



PEMERINTAH KABUPATEN TANAH DATAR

**RINGKASAN LAPORAN PENYELENGGARAAN
PEMERINTAHAN DAERAH**

**KABUPATEN TANAH DATAR
TAHUN 2025**



EKA PUTRA, S.E., M.M.
BUPATI TANAH DATAR

AHMAD FADLY, S.Psi.
WAKIL BUPATI TANAH DATAR



KATA PENGANTAR

Seraya memanjatkan Puji dan Syukur kehadirat Allah SWT, karena atas izin dan Ridho-Nya, Ringkasan Laporan Penyelenggaraan Pemerintahan Daerah (RLPPD) Kabupaten Tanah Datar Tahun Anggaran 2025 ini dapat disusun dan disampaikan kepada masyarakat Kabupaten Tanah Datar tepat pada waktunya. Penyusunan RLPPD Tanah Datar ini disusun dalam upaya dalam melaksanakan kewajiban sebagaimana diatur dalam ketentuan Peraturan Pemerintah Nomor 13 Tahun 2019 tentang Laporan dan Evaluasi Penyelenggaraan Pemerintah Daerah, dimana dalam ketentuan tersebut bahwa Bupati selaku Penyelenggara Pemerintah Daerah Kabupaten wajib secara berkala sekurang-kurangnya 1 (satu) kali dalam setahun menyampaikan ringkasan laporan atas Penyelenggaraan Pemerintahan Daerah kepada masyarakat sebagai bahan informasi atas pembangunan yang telah dilaksanakan Pemerintah Daerah Kabupaten Tanah Datar.

Akhirnya ucapan terima kasih yang sebesar-besarnya dan penghargaan yang setinggi-tingginya kami sampaikan kepada pihak-pihak yang telah turut serta dalam pelaksanaan pembangunan Kabupaten Tanah Datar selama ini, serta kepada semua unsur yang telah berkontribusi dalam penyusunan RLPPD ini. Semoga Allah SWT selalu memberikan perlindungan dan kekuatan kepada kita untuk terus membangun dalam upaya mewujudkan Kabupaten Tanah Datar yang lebih baik dan sejahtera. Aamiin

BATUSANGKAR, MARET 2026





DAFTAR ISI

	Halaman
KATA PENGANTAR	i
DAFTAR ISI	ii
DAFTAR TABEL	iv
BAB I CAPAIAN KINERJA MAKRO KABUPATEN TANAH DATAR TAHUN 2025	
A. Capaian Kinerja Makro	I-1
1. Indeks Pembangunan Manusia	I-1
2. Angka Kemiskinan	I-2
3. Angka Pengangguran	I-2
4. Pertumbuhan Ekonomi	I-3
5. Pendapatan Per Kapita	I-3
6. Ketimpangan Pendapatan (Gini Ratio).....	I-3
BAB II CAPAIAN KINERJA URUSAN PELAYANAN DASAR TAHUN 2025	
2.1 Urusan Pendidikan	II-1
2.2 Urusan Kesehatan	II-5
2.3 Urusan Pekerjaan Umum	II-20
2.4 Urusan Perumahan Rakyat	II-24
2.5 Urusan Ketentraman, Ketertiban Umum Dan Perlindungan Masyarakat	II-26
2.6 Urusan Sosial	II-37
BAB III HASIL EPPD DAN OPINI ATAS LAPORAN KEUANGAN PEMERINTAH DAERAH TAHUN SEBELUMNYA	
3.1 Hasil Evaluasi Penyelenggaraan Pemerintah Daerah (EPPD) ..	III-1
3.2 Opini Atas Laporan Keuangan Pemerintah Daerah Tahun Sebelumnya	III-1



BAB	IV	RINGKASAN REALISASI PENERIMAAN DAN PENGELUARAN ANGGARAN DAERAH	IV-1
	A.	Realisasi Pendapatan Menurut Jenis Pendapatan, Realisasi Belanja Menurut Jenis Belanja dan Realisasi Pembiayaan Menurut Jenis Pembiayaan	IV-1
BAB	V	PENUTUP	V-1



DAFTAR TABEL

NO	NAMA TABEL	HALAMAN
1.1	Capaian Kinerja Makro Tahun 2024-2025 I-1
2.1	Realisasi SPM Pendidikan PAUD II-1
2.2	Realisasi SPM Pendidikan SD II-2
2.3	Realisasi SPM Pendidikan Kesetaraan II-3
2.4	Alokasi Anggaran Penerapan SPM Urusan Pendidikan II-3
2.5	Realisasi dan Capaian SPM Urusan Kesehatan II-5
2.6	Alokasi Anggaran Penerapan SPM Urusan Kesehatan II-18
2.7	Realisasi Capaian SPM Urusan Pekerjaan Umum II-20
2.8	Alokasi Anggaran Penerapan SPM Urusan Pekerjaan Umum II-23
2.9	Realisasi Capaian SPM Urusan Perumahan Rakyat II-24
2.10	Alokasi Anggaran Penerapan SPM Urusan Perumahan Tahun Anggaran 2025 II-25
2.11	Realisasi dan Penerapan SPM Ketentraman, Ketertiban Umum II-26
2.12	Realisasi dan Penerapan SPM Sub Urusan Kebencanaan II-28
2.13	Realisasi dan Penerapan SPM Sub Urusan Damkar II-34
2.14	Alokasi Anggaran Penerapan SPM Sub Bidang Trantibum II-35
2.15	Alokasi Anggaran Kebencanaan II-36
2.16	Alokasi Anggaran Penerapan SPM Sub Bidang Damkar II-37
2.17	Realisasi Penerapan SPM Urusan Sosial II-38
2.18	Alokasi Anggaran Penerapan SPM Urusan Sosial II-42

**BAB I CAPAIAN KINERJA MAKRO KABUPATEN TANAH DATAR TAHUN 2025****A. CAPAIAN KINERJA MAKRO**

Indikator umum (makro) merupakan indikator gabungan (komposit) dari berbagai kegiatan pembangunan ekonomi maupun sosial. Indikator makro pembangunan tersebut terdiri dari Indeks Pembangunan Manusia (IPM), Angka Kemiskinan, Penurunan Jumlah Pengangguran, Pertumbuhan Ekonomi, Pendapatan Per kapita dan ketimpangan Pendapatan (Gini Ratio). Analisa capaian kinerja makro Pembangunan Kabupaten Tanah Datar adalah sebagai berikut:

Tabel 1.1
Capaian Kinerja Makro Tahun 2024-2025

No	Indikator Kinerja Makro	Capaian Kinerja Tahun 2024	Capaian Kinerja Tahun 2025	Perubahan (%)
1.	Indeks Pembangunan Manusia	76,49	77,04	0,72
2.	Angka Kemiskinan (%)	4,28	3,59	-16,12
3.	Angka Pengangguran (%)	5,30	5,25	-0,94
4.	Pertumbuhan Ekonomi (%)	3,85	2,66	-30,91
5.	Pendapatan Perkapita (juta rupiah)	45,07	47,03	3,30
6.	Ketimpangan Pendapatan (Gini Ratio)	0,258	0,218	-15,50

Sumber : BPS Sumbar, 2026

1. Indeks Pembangunan Manusia

Indeks Pembangunan Manusia (IPM) mengukur pencapaian hasil pembangunan dari suatu daerah/wilayah dalam tiga dimensi dasar pembangunan yaitu: pendidikan, kesehatan dan pengeluaran. Kegunaan IPM adalah untuk mengklasifikasikan apakah sebuah negara adalah negara maju, negara berkembang, atau negara terbelakang dan juga untuk mengukur pengaruh dari kebijaksanaan ekonomi terhadap kualitas hidup. IPM merupakan indikator penting untuk mengukur keberhasilan dalam upaya membangun kualitas hidup manusia (masyarakat/penduduk). IPM menjelaskan bagaimana penduduk dapat mengakses hasil pembangunan dalam memperoleh pendapatan, kesehatan, pendidikan, dan sebagainya.

Indeks Pembangunan Manusia (IPM) adalah suatu indeks komposit yang dihitung sebagai rata-rata ukur (geometrik) dari indeks harapan hidup (rata-rata usia harapan hidup saat lahir), indeks pendidikan (rata-rata lama sekolah dan harapan lama sekolah) dan indeks standar hidup layak (pengeluaran perkapita) dan juga mampu mencerminkan kinerja pembangunan manusia yang dapat dibandingkan antar wilayah atau bahkan antar waktu.

Dari tabel 2.1 di atas dapat dilihat bahwa Indeks Pembangunan Manusia Kabupaten Tanah Datar pada tahun 2025 adalah 77,04, meningkat sebesar 0,72% dibandingkan tahun 2024 adalah 76,49.

2. Angka Kemiskinan

Tingkat kemakmuran dan kesejahteraan masyarakat juga dapat diukur dari persentase penduduk miskin dan tingkat pengangguran yang ada di suatu daerah. Angka kemiskinan Kabupaten Tanah Datar pada tahun 2024 sebesar 4,28% dan pada tahun 2025 sebesar menjadi 3,59% mengalami penurunan sebesar 16,12 %.

Kebijakan untuk penurunan tingkat kemiskinan dan pengangguran dilaksanakan antara lain melalui peningkatan akses masyarakat miskin terhadap pelayanan dasar, peningkatan kualitas dan keterampilan tenaga kerja dan optimalisasi pelaksanaan program-program penanggulangan kemiskinan baik oleh pemerintah pusat, pemerintah provinsi dan pemerintah kabupaten serta dengan melibatkan seluruh stakeholder.

3. Angka Pengangguran

Pengangguran adalah seseorang yang sudah digolongkan dalam angkatan kerja yang secara aktif sedang mencari pekerjaan tetapi tidak dapat memperoleh pekerjaan yang diinginkan. Hal ini masih perlu menjadi perhatian, karena berkaitan langsung dengan upaya setiap orang untuk memenuhi kebutuhan dasarnya sehingga dapat hidup layak dan tidak menjadi hidup beban sosial serta mendorong mereka supaya dapat aktif secara ekonomi. Pengangguran merupakan masalah yang harus diselesaikan pemerintah dalam era globalisasi ini karena selain ukuran tingkat pertumbuhan ekonomi juga dengan semakin berhasilnya pemerintah mengurangi tingkat pengangguran maka tingkat pertumbuhan ekonomi akan semakin meningkat.

Angka pengangguran Kabupaten Tanah Datar pada tahun 2025 adalah sebesar 5,25%, angka ini mengalami penurunan sebesar 0,94% dibandingkan dengan tahun 2024 yang berada pada angka 5,30%.

4. Pertumbuhan Ekonomi

Laju pertumbuhan ekonomi merupakan salah satu indikator makro untuk mengukur keberhasilan pembangunan pada suatu daerah. Berdasarkan penghitungan laju pertumbuhan ekonomi Kabupaten Tanah Datar pada 2 (dua) tahun terakhir, pada tahun 2025 pertumbuhan ekonomi Kabupaten Tanah Datar sebesar 2,66 % atau turun sebesar 30,91% dibandingkan pada tahun 2024 sebesar 3,85%. Penurunan Laju Pertumbuhan Ekonomi di Kabuapten Tanah Datar salah satunya diakibatkan terjadinya banjir bandang di beberapa wilayah Sumatera Barat termasuk di Kabupaten Tanah Datar yang mengakibatkan terganggunya akses dan mobilitas, dampak tersebut secara langsung maupun tidak langsung menurunkan laju pertumbuhan ekonomi di Kabupaten Tanah Datar.

5. Pendapatan Per Kapita

Pengukuran kinerja ekonomi daerah salah satunya bisa diukur menggunakan nilai PDRB Perkapita. PDRB Perkapita diperoleh dari nilai PDRB dibagi dengan jumlah penduduk. Peningkatan PDRB Perkapita dapat dijadikan ukuran untuk menilai dan membandingkan sejauh mana tingkat kesejahteraan penduduk dari tahun ke tahun. Pertumbuhan PDRB Perkapita dari tahun ke tahun merupakan cerminan dari peningkatan kesejahteraan masyarakat dan menggambarkan penerimaan pendapatan masing-masing masyarakat dalam peran serta mereka pada aktivitas produksi barang/jasa. Nilai PDRB Perkapita menggambarkan besaran pendapatan yang dapat dinikmati oleh setiap penduduk secara rata-rata.

PDRB per kapita ADHB Kabupaten Tanah Datar pada tahun 2025 sebesar Rp. 45.268 ribu sedangkan pada tahun 2025 PDRB perkapita ADHB Kabupaten Tanah Datar sebesar Rp. 42.899 ribu, terjadi peningkatan sebesar 3,90%.

6. Ketimpangan Pendapatan (Gini Ratio)

Koefisien Gini atau Indeks Gini merupakan indikator yang menunjukkan tingkat ketimpangan pendapatan antar penduduk secara menyeluruh. Indikator yang digunakan untuk mengukur tingkat pemerataan pendapatan salah satunya adalah Gini Ratio atau Indeks Gini yang membagi kesenjangan atau ketimpangan dalam kriteria:

1. $G < 0,30$ berarti Ketimpangan Rendah
2. $0,30 \leq G \leq 0,50$ berarti Ketimpangan Sedang
3. $> 0,50$ berarti Ketimpangan Tinggi



Dari tabel 2.1 di atas terlihat bahwa Gini Ratio Kabupaten Tanah Datar pada tahun 2025 adalah sebesar 0,218 dan mengalami penurunan sebesar 15,50% dari angka tahun 2024 sebesar 0,258. Hal ini menunjukkan bahwa kesenjangan pendapatan antara penduduk di Kabupaten Tanah Datar masuk kategori rendah.

**BAB II CAPAIAN KINERJA URUSAN PELAYANAN DASAR
TAHUN 2025****2.1 URUSAN PENDIDIKAN****2.1.1 Realisasi SPM Urusan Pendidikan**

Realisasi pencapaian SPM adalah capaian atas target SPM yang ditetapkan oleh Pemerintah Daerah selama 1 (satu) tahun anggaran.

a) Pendidikan PAUD

Tabel 2.1
Realisasi SPM Pendidikan PAUD

No.	Indikator	Jumlah Mutu Yang Harus Dilayani	Jumlah Mutu Yang Terlayani/Terpenuhi	Jumlah Mutu Yang Belum Terlayani	% Capaian
1	2	3	4	5	6
1.	Penerima Layanan Dasar			0	100%
	- Jumlah yang harus dilayani (target Prioritas)	483	483	0	100%
2.	Jumlah Mutu (Barang/Jasa/SDM) yang harus dilayani/ dipenuhi			0	100%
	- Peningkatan proporsi jumlah satuan PAUD yang mendapatkan minimal akreditasi B	49.66	49.66	0	100%
	- Proporsi Guru PAUD dengan kualifikasi Sarjana (S1) Diploma empat (D-IV)	78.12	78.12	0	100%

Sumber: Dinas Pendidikan dan Kebudayaan Tahun 2025



b) Pendidikan Dasar

Tabel 2.2
Realisasi SPM Pendidikan SD

No.	Indikator	Jumlah Mutu Yang Harus Dilayani	Jumlah Mutu Yang Terlayani/Terpenuhi	Jumlah Mutu Yang Belum Terlayani	% Capaian
1	2	3	4	5	6
1.	Penerima Layanan Dasar			0	100%
	- Jumlah yang harus dilayani	18.894	18.894	0	100%
2.	Jumlah Mutu (Barang/Jasa/SDM) yang harus dilayani/dipenuhi			0	100%
	a. Sekolah Dasar (SD)				
	- Kemampuan Literasi	65.22	65.22	0	100%
	- Kemampuan Numerasi	57.71	57.71	0	100%
	- Iklim Keamanan	76.85	76.85	0	100%
	- Iklim Kebhinekaan	73.54	73.54	0	100%
	- Iklim Inklusivitas	61.79	61.79	0	100%
	b. Sekolah Menengah Pertama (SMP)				
	Kemampuan Literasi	77.56	77.56	0	100%
	- Kemampuan Numerasi	67.85	67.85	0	100%
	- Iklim Keamanan	75.13	75.13	0	100%
	- Iklim Kebhinekaan	73.84	73.84	0	100%
	- Iklim Inklusivitas	64.22	64.22	0	100%

Sumber: Dinas Pendidikan dan Kebudayaan Tahun 2025

c) Pendidikan Kesetaraan

Tabel 2.3

Realisasi SPM Pendidikan Kesetaraan

No.	Indikator	Jumlah Mutu Barang/Jasa Yang Dibutuhkan (Target)	Jumlah Mutu Barang/Jasa Yang Tersedia (Realisasi)	Jumlah Mutu Barang/Jasa Yang Belum Tersedia	% Capaian
1	2	3	4	5	6
	Jumlah yang harus dilayani	1.313	1.313	0	100%
1.	Penerima Layanan Dasar			0	100%
	- Jumlah yang harus dilayani (target prioritas)	49	49	0	100%
2.	Jumlah Mutu (Barang/Jasa/SDM) yang harus dilayani/ dipenuhi			0	100%
	- Angka Partisipasi Sekolah (7-18 tahun) Kesetaraan	23,5	23,5	0	100%

Sumber: Dinas Pendidikan dan Kebudayaan Tahun 2025

2.1.2 Alokasi Anggaran

Alokasi Anggaran SPM bidang Pendidikan tahun 2025 berjumlah Rp. 14.682.956.400,- dan pada Perubahan APBD menjadi Rp. 16.097.260.340,- bertambah sebesar Rp. 1.414.303.940,- adapun alokasi anggaran dan realisasi per program dan kegiatan adalah sebagai berikut:

Tabel 2.4

Alokasi Anggaran Penerapan SPM Urusan Pendidikan

NO	URUSAN/BIDANG URUSAN/PROGRAM/KEGIATAN/SUB KEGIATAN	PAGU ANGGARAN (PERUBAHAN 2025)	REALISASI ANGGARAN 2025	%
1	2	3	4	6
	URUSAN PEMERINTAH BIDANG PENDIDIKAN	16.097.260.340	8.138.128.243	50,56
	PROGRAM PENGELOLAAN PENDIDIKAN	16.097.260.340	8.138.128.243	50,56
1	Pengelolaan Pendidikan Sekolah Dasar	11.569.850.340	4.252.293.353	36,75



NO	URUSAN/BIDANG URUSAN/PROGRAM/KEGIATAN/SUB KEGIATAN	PAGU ANGGARAN (PERUBAHAN 2025)	REALISASI ANGGARAN 2025	%
1	Rehabilitasi sedang/berat ruang kelas	825.000.000	743.398.900	90,11
2	Penyediaan Pendidik dan Tenaga Kependidikan bagi satuan pendidikan Sekolah Dasar	3.495.813.940	3.363.853.800	96,23
3	Pengembangan karir pendidik dan tenaga kependidikan pada satuan pendidikan sekolah dasar	172.552.500	70.253.338	40,71
4	Pembinaan kelembagaan dan manajemen sekolah	13.599.900	13.358.800	98,23
5	Bimbingan teknis, pelatihan. Dan/atau magang/PKL untuk peningkatan kapasitas bidang pendidikan	188.125.000	59.478.515	31,62
6	Penyelenggaraan proses belajar bagi peserta didik	6.606.831.000	-	-
6	Pengadaan alat praktik dan peraga peserta didik	267.928.000	1.950.000	0,73
2	Pengelolaan Pendidikan Sekolah Menengah Pertama	1.344.240.000	1.179.837.850	58,29
1	Penyediaan Biaya Personil Peserta Didik Sekolah Menengah Pertama	4.600.000	3.085.500	67,08
2	Penyediaan Pendidik dan Tenaga Kependidikan bagi satuan pendidikan Sekolah Menengah Pertama	1.239.590.000	1.153.373.000	93,04
3	Pengembangan karir pendidik dan tenaga kependidikan pada satuan pendidikan sekolah menengah pertama	84.350.000	14.636.350	17,35
4	Pembinaan kelembagaan dan manajemen sekolah	15.700.000	8.743.000	55,69
3	Pengelolaan Pendidikan Anak Usia Dini	3.050.870.000	2.604.419.040	40,74
1	Penyediaan Pendidik dan Tenaga Kependidikan bagi satuan PAUD	2.714.640.000	2.483.112.620	91,47
2	Pengembangan karir pendidik dan tenaga kependidikan pada satuan pendidikan Paud	140.610.000	89.483.920	63,64
3	Rehabilitasi sedang/berat sarana, prasarana dan utilitas PAUD	110.000.000	-	-
4	Pembinaan Kelembagaan dan Manajemen Paud	35.620.000	31.822.500	89,34
5	Pengadaan alat praktik dan peraga peserta didik PAUD	20.000.000	-	-
6	Penambahan ruang kelas baru	30.000.000	-	-
4	Pengelolaan Pendidikan Non Formal/Kesetaraan	132.300.000	101.578.000	81,93
1	Penyelenggaraan Proses Belajar Nonformal/Kesetaraan	7.300.000	6.403.000	87,71
2	Penyediaan Pendidik dan Tenaga Kependidikan bagi satuan pendidikan nonformal/kesetaraan	125.000.000	95.175.000	76,14

Sumber: Dinas Pendidikan dan Kebudayaan Tahun 2025

Sesuai tabel diatas dapat dilihat bahwa untuk memenuhi Standar Pelayanan Minimal (SPM) Urusan Pendidikan Tahun 2025 telah dialokasikan anggaran sebesar Rp Rp 16.097.260.340 dengan realisasi Rp Rp 8.138.128.243 atau 50,56 %.



Selanjutnya, Berdasarkan hasil pencapaian kinerja SPM Urusan Pendidikan dari masing-masing bidang, maka secara keseluruhan dapat disampaikan bahwa pencapaian SPM Urusan Pendidikan telah mencapai 100%.

2.2 URUSAN KESEHATAN


2.2.1 Realisasi Penerapan SPM Daerah

Realisasi terhadap Target Capaian kinerja Pemerintah Kabupaten Tanah Datar dalam memberikan Standar Pelayanan Minimal bidang kesehatan pada tahun 2025, sebagai berikut:

Tabel 2.5
Realisasi dan Capaian SPM Urusan Kesehatan

No	Indikator Kinerja/Jenis Layanan SPM	SATUAN	Indikator Pencapaian/Output			Total Pencapaian	AKSI
	KATEGORI INDEKS PENCAPAIAN SPM		TUNTAS MADYA			87.48 %	
1.	Pelayanan Kesehatan Ibu Hamil					94.55 %	
	PERSENTASE PENCAPAIAN PENERIMA LAYANAN DASAR (80%)			-80%	75.61 %		
			Jumlah Yang Harus Dilayani	Jumlah Yang Terlayani	Yang Belum Terlayani		
	A. LAYANAN JUMLAH PENERIMA YANG HARUS DILAYANI TERHADAP : PELAYANAN KESEHATAN IBU HAMIL	Orang	3810	3601	209	94.51 %	
	PERSENTASE PENCAPAIAN MUTU LAYANAN DASAR (20%)			-20%	18.93 %		
			Jumlah Mutu Yang Harus Dilayani / Dipenuhi	Jumlah Mutu Yang Terlayani / Terpenuhi	Mutu Yang Belum Terlayani / Terpenuhi		
	B. JUMLAH MUTU (BARANG/JASA/SDM) YANG HARUS DILAYANI/DIPENUHI					94.67 %	
	1 . Vaksin Tetanus Difteri (Td)	Ampul/Vial	508	424	84	83.46 %	
	2 . Tablet tambah darah (180 tablet x jumlah ibu hamil)	Tablet	685800	685620	180	99.97 %	
	3 . Alat deteksi resiko Ibu Hamil : Test Kehamilan	Paket	3810	3706	104	97.27 %	
	4 . Alat deteksi resiko Ibu Hamil : Pemeriksaan HB	Paket	3810	3706	104	97.27 %	
	5 . Alat deteksi resiko Ibu Hamil : Pemeriksaan Golongan Darah	Paket	3810	3706	104	97.27 %	
	6 . Alat deteksi resiko Ibu Hamil : Pemeriksaan Glukoprotein Urin	Paket	572	572	0	100.00 %	



No	Indikator Kinerja/Jenis Layanan SPM	SATUAN	Indikator Pencapaian/Output			Total Pencapaian	AKSI
	(proyeksi pengadaan 15% dari jumlah ibu hamil)						
	7 . Alat deteksi resiko Ibu Hamil : Skrining triple eliminasi dengan tes cepat Hepatitis B dan Sifilis dan HIV	Paket	3810	3809	1	99.97 %	
	8 . Kartu ibu/rekam medis ibu	Paket	3810	3809	1	99.97 %	
	9 . Buku Kesehatan Ibu dan Anak (KIA)	Buku	4191	4191	0	100.00 %	
	10 . Media promosi Komunikasi Informasi dan Edukasi (KIE)	Paket	23	23	0	100.00 %	
	11 . Gel USG, untuk Puskesmas yang memiliki alat USG	Botol	254	254	0	100.00 %	
	(proyeksi pengadaan 1/15 dari jumlah ibu hamil)						
	12 . Tenaga medis : Dokter/dokter spesialis obstetri dan ginekologi	Orang	177	96	81	54.24 %	
	(angka ideal dengan rasio 1:2500 penduduk untuk dokter umum dan rasio 1:16000 untuk dokter spesialis kebidanan)						
	13 . Tenaga kesehatan : Bidan	Orang	383	390	-7	100.00 %	
	(angka ideal dengan rasio 1:1000 penduduk)						
	14 . Tenaga kesehatan : Perawat	Orang	432	392	40	90.74 %	
	(angka ideal dengan rasio 1:885 penduduk)						
	15 . Tenaga kesehatan : Tenaga kefarmasian	Orang	73	71	2	97.26 %	
	16 . Tenaga kesehatan : Tenaga gizi	Orang	50	46	4	92.00 %	
	17 . Kunjungan 6 kali ibu hamil selama periode kehamilan (K6)	Orang	3810	3809	1	99.97 %	
	(satu kali pada trimester pertama, dua kali pada trimester kedua, tiga kali pada trimester ketiga)						
2 .	Pelayanan Kesehatan Ibu Bersalin					89.94 %	
	PERSENTASE PENCAPAIAN PENERIMA LAYANAN DASAR (80%)				-80%	72.00 %	
			Jumlah	Jumlah	Yang		
			Yang	Yang	Belum		
			Harus	Terlayani	Terlayani		
			Dilayani				
	A. LAYANAN JUMLAH PENERIMA YANG HARUS DILAYANI TERHADAP : PELAYANAN KESEHATAN IBU BERSALIN	Orang	3431	3088	343	 90.00 %	
	PERSENTASE PENCAPAIAN MUTU LAYANAN DASAR (20%)				-20%	17.94 %	
			Jumlah	Jumlah	Mutu		
			Mutu	Mutu	Yang		
			Yang	Yang	Belum		
			Harus	Terlayani	Terlayani		
			Dilayani	/	/		



No	Indikator Kinerja/Jenis Layanan SPM	SATUAN	Indikator Pencapaian/Output			Total Pencapaian	AKSI
			/ Dipenuhi	Terpenuhi	Terpenuhi		
	B. JUMLAH MUTU (BARANG/JASA/SDM) YANG HARUS DILAYANI/DIPENUHI					89.70 %	
	1 . Formulir partograf	Formulir	3431	3468	-37	100.00 %	
	2 . Kartu ibu/rekam medis ibu	Paket	3431	3468	-37	100.00 %	
	3 . Buku Kesehatan Ibu dan Anak (KIA)	Buku	4191	3468	723	82.75 %	
	4 . Media promosi Komunikasi Informasi dan Edukasi (KIE)	Paket	23	23	0	100.00 %	
	5 . Tenaga medis : Dokter/dokter spesialis obstetri dan ginekologi	Orang	177	96	81	54.24 %	
	(angka ideal dengan rasio 1:885 penduduk)						
	6 . Tenaga kesehatan : Bidan	Orang	432	390	42	90.28 %	
	(angka ideal dengan rasio 1:885 penduduk)						
	7 . Tenaga kesehatan : Perawat	Orang	432	392	40	90.74 %	
	(angka ideal dengan rasio 1:885 penduduk)						
	8 . Tenaga kesehatan : Tenaga kefarmasian	Orang	73	71	2	97.26 %	
	9 . Tenaga kesehatan : Tenaga gizi	Orang	50	46	4	92.00 %	
3 .	Pelayanan Kesehatan Bayi Baru Lahir					90.31 %	
	PERSENTASE PENCAPAIAN PENERIMA LAYANAN DASAR (80%)				-80%	73.95 %	
			Jumlah	Jumlah	Yang		
			Yang	Yang	Belum		
			Harus	Terlayani	Terlayani		
			Dilayani				
	A. LAYANAN JUMLAH PENERIMA YANG HARUS DILAYANI TERHADAP : PELAYANAN KESEHATAN BAYI BARU LAHIR	Orang	3427	3168	259	92.44 %	
	PERSENTASE PENCAPAIAN MUTU LAYANAN DASAR (20%)				-20%	16.36 %	
			Jumlah	Jumlah	Mutu		
			Mutu	Mutu	Yang		
			Yang	Yang	Belum		
			Harus	Terlayani	Terlayani		
			Dilayani	/	/		
			/	Terpenuhi	Terpenuhi		
			Dipenuhi				
	B. JUMLAH MUTU (BARANG/JASA/SDM) YANG HARUS DILAYANI/DIPENUHI					81.81 %	
	1 . Vaksin hepatitis B dosis tunggal (prefilled syringe)	Vaksin	3427	3	3424	0.09 %	
	2 . Vitamin K1 Injeksi	Ampul	3427	3168	259	92.44 %	
	3 . Salep/tetes mata antibiotik	Orang	3427	3168	259	92.44 %	
	(sesuai standar 12-59 bulan)						
	4 . Formulir bayi baru lahir	Formulir	3427	3168	259	92.44 %	



No	Indikator Kinerja/Jenis Layanan SPM	SATUAN	Indikator Pencapaian/Output			Total Pencapaian	AKSI
	5 . Formulir Manajemen Terpadu Balita Muda (MTBM)	Formulir	3427	9504	-6077	100.00 %	
	(sesuai standar 12-59 bulan)						
	6 . Buku Kesehatan Ibu dan Anak (KIA)	Buku	4191	3168	1023	75.59 %	
	7 . Media promosi Komunikasi Informasi dan Edukasi (KIE)	Paket	23	23	0	100.00 %	
	(angka ideal dengan rasio 1:885 penduduk)						
	8 . Tenaga medis : Dokter/Dokter Spesialis Anak	Orang	432	95	337	21.99 %	
	9 . Tenaga kesehatan : Bidan	Orang	432	390	42	90.28 %	
	10 . Tenaga kesehatan : Perawat	Orang	432	392	40	90.74 %	
	11 . Tenaga kesehatan : Tenaga Kefarmasian	Orang	73	71	2	97.26 %	
	12 . Tenaga kesehatan : Tenaga Promosi Kesehatan dan Ilmu Perilaku	Orang	23	37	-14	100.00 %	
	13 . Tenaga kesehatan : Tenaga Gizi	Orang	50	46	4	92.00 %	
	14 . Kader Kesehatan	Orang	3202	3202	0	100.00 %	
4 .	Pelayanan Kesehatan Balita					70.25 %	
	PERSENTASE PENCAPAIAN PENERIMA LAYANAN DASAR (80%)				-80%	54.25 %	
			Jumlah	Jumlah	Yang		
			Yang	Yang	Belum		
			Harus	Terlayani	Terlayani		
			Dilayani				
	A. LAYANAN JUMLAH PENERIMA YANG HARUS DILAYANI TERHADAP : PELAYANAN KESEHATAN BALITA	Orang	18268	12387	5881	67.81 %	
	PERSENTASE PENCAPAIAN MUTU LAYANAN DASAR (20%)				-20%	16.00 %	
			Jumlah	Jumlah	Mutu		
			Mutu	Mutu	Yang		
			Yang	Yang	Belum		
			Harus	Terlayani	Terlayani		
			Dilayani	/	/		
			/	Terpenuhi	Terpenuhi		
			Dipenuhi				
	B. JUMLAH MUTU (BARANG/JASA/SDM) YANG HARUS DILAYANI/DIPENUHI					80.02 %	
	1 . Kuisisioner Pra Skrining Perkembangan (KPSP) atau instrumen standar lain yang berlaku	Formulir	18268	12387	5881	67.81 %	
	2 . Formulir Deteksi Dini Tumbuh Kembang (DDTK)	Formulir	18268	12387	5881	67.81 %	
	3 . Buku Kesehatan Ibu dan Anak (KIA)	Buku	18268	12387	5881	67.81 %	
	4 . Vitamin A Biru	Kapsul	1731	1255	476	72.50 %	
	(sesuai standar 6-11 bulan)						
	5 . Vitamin A Merah	Kapsul	29392	13263	16129	45.12 %	




No	Indikator Kinerja/Jenis Layanan SPM	SATUAN	Indikator Pencapaian/Output			Total Pencapaian	AKSI
	(sesuai standar 12-59 bulan)						
	6 . Vaksin imunisasi dasar: BCG	Vaksin	1736	1896	-160	100.00 %	
	7 . Vaksin imunisasi dasar: Polio Tetes	Vaksin	579	2611	-2032	100.00 %	
	8 . Vaksin imunisasi dasar: IPV	Vaksin	868	739	129	85.14 %	
	9 . Vaksin imunisasi dasar: DPT - HB - Hib	Vaksin	1157	1831	-674	100.00 %	
	10 . Vaksin imunisasi dasar: Campak - Rubella	Vaksin	1157	969	188	83.75 %	
	11 . Vaksin imunisasi lanjutan : DPT - HB - Hib	Vaksin	1387	1164	223	83.92 %	
	12 . Vaksin imunisasi lanjutan : Campak - Rubella	Vaksin	1387	323	1064	23.29 %	
	13 . Jarum suntik dan Bahan Habis Pakai (BHP)	Unit	51646	26178	25468	50.69 %	
	14 . Peralatan Anafilaktik	Paket	615	615	0	100.00 %	
	15 . Formula terapi gizi buruk	Paket	23	23	0	100.00 %	
	16 . Tenaga medis : Dokter	Orang	153	91	62	59.48 %	
	17 . Tenaga kesehatan : Bidan	Orang	432	390	42	90.28 %	
	18 . Tenaga kesehatan : Perawat	Orang	432	392	40	90.74 %	
	19 . Tenaga kesehatan : Tenaga Gizi	Orang	50	46	4	92.00 %	
	20 . Guru PAUD	Orang	1	0	1	100.00 %	
	21 . Kader kesehatan	Orang	3202	3202	0	100.00 %	
5 .	Pelayanan Kesehatan Pada Usia Pendidikan Dasar					93.82 %	
	PERSENTASE PENCAPAIAN PENERIMA LAYANAN DASAR (80%)				-80%	74.84 %	
			Jumlah Yang Harus Dilayani	Jumlah Yang Terlayani	Yang Belum Terlayani		
	A. LAYANAN JUMLAH PENERIMA YANG HARUS DILAYANI TERHADAP : PELAYANAN KESEHATAN PADA USIA PENDIDIKAN DASAR	Orang	52422	49039	3383	93.55 %	
	PERSENTASE PENCAPAIAN MUTU LAYANAN DASAR (20%)				-20%	18.98 %	
			Jumlah Mutu Yang Harus Dilayani / Dipenuhi	Jumlah Mutu Yang Terlayani / Terpenuhi	Mutu Yang Belum Terlayani / Terpenuhi		
	B. JUMLAH MUTU (BARANG/JASA/SDM) YANG HARUS DILAYANI/DIPENUHI					94.91 %	
	1 . Form pencatatan/buku rapor kesehatanku	Form/Buku	52422	49039	3383	93.55 %	
	(Sesuai jumlah peserta didik						




No	Indikator Kinerja/Jenis Layanan SPM	SATUAN	Indikator Pencapaian/Output			Total Pencapaian	AKSI
	di sekolah/madrasah/pesantren)						
	2 . Form pencatatan/buku pemantauan kesehatan	Form/Buku	1	1	0	100.00 %	
	(Sesuai jumlah anak usia pendidikan dasar di luar satuan pendidikan dasar seperti di panti/LKSA, lapas/LPKA dan Posyandu remaja)						
	3 . Kuesioner skrining kesehatan	Dokumen	52422	49039	3383	93.55 %	
	(Sesuai jumlah anak usia pendidikan dasar)						
	4 . Formulir rekapitulasi hasil pelayanan kesehatan usia sekolah dan remaja di dalam sekolah	Formulir	4290	4240	50	98.83 %	
	(Sesuai kebutuhan dengan mempertimbangkan jumlah anak usia pendidikan dasar per sekolah/madrasah/pesantren)						
	5 . Formulir rekapitulasi hasil pelayanan kesehatan usia sekolah dan remaja di luar sekolah	Formulir	1	1	0	100.00 %	
	(Sesuai kebutuhan dengan mempertimbangkan jumlah panti/LKSA, lapas/LPKA dan Posyandu remaja per Puskesmas)						
	6 . Tablet tambah darah pada remaja putri kelas 7-9 dan usia 12-17 tahun diluar sekolah	Tablet	614120	614120	0	100.00 %	
	(Jumlah remaja putri kelas7-9 dan usia 12-17 tahun diluar sekolah dikalikan52 tablet dan mempertimbangkan ketersediaan stok opnameyang ada di gudangfarmasi kabupaten/kota)						
	7 . Alat pemeriksaan Hb	Alat	46	46	0	100.00 %	
	(Hematologi analyzer di Puskesmas dan Hb meter untuk skrining anemia di sekolah SMP/ sederajat)						
	8 . Strip Hb sasaran remaja putri kelas 7	Strip	5970	5970	0	100.00 %	
	(Hematologi analyzer di Puskesmas dan Hb meter untuk skrining anemia di sekolah SMP/ sederajat)						
	9 . Media promosi kesehatan	Paket	23	23	0	100.00 %	
	(Media khusus remaja sehat)						
	10 . Vaksin Campak Rubela, DT, Td untuk pelaksanaan Bulan Imunisasi Anak Sekolah (BIAS)	Vaksin	6523	1470	5053	22.54 %	
	(sesuai standar kebutuhan						



No	Indikator Kinerja/Jenis Layanan SPM	SATUAN	Indikator Pencapaian/Output			Total Pencapaian	AKSI
	bagi seluruh sasaran kelas 1 SD, kelas 2 SD dan kelas 5 SD dan anak dengan usia setara)						
	11 . Tenaga medis : Dokter/Dokter gigi	Orang	46	126	-80	100.00 %	
	12 . Tenaga kesehatan : Bidan	Orang	46	390	-344	100.00 %	
	13 . Tenaga kesehatan : Perawat	Orang	69	392	-323	100.00 %	
	14 . Tenaga kesehatan : Tenaga Gizi	Orang	23	46	-23	100.00 %	
	15 . Tenaga kesehatan : Tenaga Kefarmasian	Orang	23	71	-48	100.00 %	
	16 . Tenaga kesehatan : Tenaga Kesehatan Masyarakat	Orang	23	37	-14	100.00 %	
	17 . Tenaga non kesehatan terlatih atau mempunyai kualifikasi tertentu : Guru	Orang	429	429	0	100.00 %	
	18 . Tenaga non kesehatan terlatih atau Mempunyai Kualifikasi tertentu : Kader Kesehatan/dokter kecil/peer conselor	Orang	4290	4290	0	100.00 %	
6 .	Pelayanan Kesehatan Pada Usia Produktif					54.79 %	
	PERSENTASE PENCAPAIAN PENERIMA LAYANAN DASAR (80%)				-80%	38.23 %	
			Jumlah	Jumlah	Yang Belum		
			Yang Harus Dilayani	Yang Terlayani	Terlayani		
	A. LAYANAN JUMLAH PENERIMA YANG HARUS DILAYANI TERHADAP : PELAYANAN KESEHATAN PADA USIA PRODUKTIF	Orang	175068	83664	91404	 47.79 %	
	PERSENTASE PENCAPAIAN MUTU LAYANAN DASAR (20%)				-20%	16.56 %	
			Jumlah Mutu Yang Harus Dilayani / Dipenuhi	Jumlah Mutu Yang Terlayani / Terpenuhi	Mutu Yang Belum Terlayani / Terpenuhi		
	B. JUMLAH MUTU (BARANG/JASA/SDM) YANG HARUS DILAYANI/DIPENUHI					82.79 %	
	1 . Media promosi Komunikasi Informasi dan Edukasi (KIE)	Paket	23	23	0	100.00 %	
	2 . Alat dalam melakukan skrining: Alat ukur berat badan, Alat ukur tinggi badan, Alat ukur lingkar perut, Alat ukur Lingkar Lengan Atas (LILA)	Paket	46	23	23	50.00 %	
	3 . Alat : Tensimeter	Unit	233	233	0	100.00 %	
	4 . Alat : Glukometer	Unit	76	76	0	100.00 %	
	5 . Alat : Alat pemeriksa Hb	Unit	23	23	0	100.00 %	
	6 . Alat : Tes strip gula darah, Lancet, Kapas alkohol	Paket	175068	83664	91404	47.79 %	



No	Indikator Kinerja/Jenis Layanan SPM	SATUAN	Indikator Pencapaian/Output			Total Pencapaian	AKSI
	7 . Alat : KIT IVA Tes	Unit	24	24	0	100.00 %	
	8 . Strip dan Reagen pemeriksaan Hb	Unit	46	23	23	50.00 %	
	9 . Kit Ophthalmologi komunitas	Unit	23	23	0	100.00 %	
	10 . Kuesioner PUMA	Dokumen	175068	83664	91404	47.79 %	
	11 . Alat Pelayanan KB	Unit	47	47	0	100.00 %	
	a. Set pemasangan dan pencabutan Alat Kontrasepsi Dalam Rahim (AKDR)	Unit	23	23	0	100.00 %	
	b. Set pemasangan dan pencabutan Implan	Unit	23	23	0	100.00 %	
	c. Vasektomi set	Unit	1	1	0	100.00 %	
	12 . Formulir pencatatan dan pelaporan aplikasi Sistem Informasi Penyakit Tidak Menular (SIPTM)	Dokumen	23	23	0	100.00 %	
	13 . Vaksin Tetanus Difteri (Td)	Ampul/Vial	9756	1107	8649	11.35 %	
	14 . Tenaga medis : Dokter	Orang	109	91	18	83.49 %	
	15 . Tenaga kesehatan : Bidan	Orang	402	390	12	97.01 %	
	16 . Tenaga kesehatan : Perawat	Orang	419	392	27	93.56 %	
	17 . Tenaga kesehatan : Tenaga Gizi	Orang	50	46	4	92.00 %	
	18 . Tenaga kesehatan : Tenaga Kesehatan Masyarakat	Orang	36	37	-1	100.00 %	
	19 . Kader kesehatan terlatih dan mempunyai kualifikasi tertentu	Orang	3202	3202	0	100.00 %	
7 .	Pelayanan Kesehatan Pada Usia Lanjut					99.23 %	
	PERSENTASE PENCAPAIAN PENERIMA LAYANAN DASAR (80%)				-80%	79.76 %	
			Jumlah	Jumlah	Yang		
			Yang	Yang	Belum		
			Harus	Terlayani	Terlayani		
			Dilayani				
	A. LAYANAN JUMLAH PENERIMA YANG HARUS DILAYANI TERHADAP : PELAYANAN KESEHATAN PADA USIA LANJUT	Orang	43547	43418	129	 99.70 %	
	PERSENTASE PENCAPAIAN MUTU LAYANAN DASAR (20%)				-20%	19.46 %	
			Jumlah	Jumlah	Mutu		
			Mutu	Mutu	Yang		
			Yang	Yang	Belum		
			Harus	Terlayani	Terlayani		
			Dilayani	/	/		
			/	Terpenuhi	Terpenuhi		
			Dipenuhi				
	B. JUMLAH MUTU (BARANG/JASA/SDM) YANG HARUS DILAYANI/DIPENUHI					97.32 %	
	1 . Alat pemeriksaan deteksi dini: alat ukur berat badan, alat ukur tinggi badan, alat ukur lingkar perut, lingkar lengan atas, dan tensimeter	Paket	800	800	0	100.00 %	



No	Indikator Kinerja/Jenis Layanan SPM	SATUAN	Indikator Pencapaian/Output			Total Pencapaian	AKSI
	2 . Glukometer/alat pemeriksaan gula darah	Paket	23	23	0	100.00 %	
	3 . Alat pemeriksaan kolesterol	Paket	23	23	0	100.00 %	
	4 . Bahan medis Habis Pakai: strip uji pemeriksaan gula darah dan kolesterol, lancet, kapas alkohol	Paket	43547	43418	129	99.70 %	
	5 . Instrumen Skrining Lansia Sederhana (SKILAS), instrumen Aktivitas Kehidupan Sehari-hari (AKS) / Activity Daily Living (ADL Barthel)	Paket	43547	43418	129	99.70 %	
	6 . Buku kesehatan lansia atau aplikasi pencatatan terkait lainnya	Buku	43547	43418	129	99.70 %	
	7 . Media promosi Komunikasi Informasi dan Edukasi (KIE)	Paket	23	23	0	100.00 %	
	8 . Tenaga medis : Dokter	Orang	109	91	18	83.49 %	
	9 . Tenaga kesehatan : Bidan	Orang	402	390	12	97.01 %	
	10 . Tenaga kesehatan : Perawat	Orang	419	392	27	93.56 %	
	11 . Tenaga kesehatan : Tenaga Gizi	Orang	50	46	4	92.00 %	
	12 . Tenaga kesehatan : Tenaga Kesehatan Masyarakat	Orang	36	37	-1	100.00 %	
	13 . Kader kesehatan terlatih dan mempunyai kualifikasi tertentu	Orang	3202	3202	0	100.00 %	
8 .	Pelayanan Kesehatan Penderita Hipertensi					62.82 %	
	PERSENTASE PENCAPAIAN PENERIMA LAYANAN DASAR (80%)				-80%	44.18 %	
			Jumlah	Jumlah	Yang Belum		
			Yang Harus Dilayani	Yang Terlayani	Terlayani		
	A. LAYANAN JUMLAH PENERIMA YANG HARUS DILAYANI TERHADAP : PELAYANAN KESEHATAN PENDERITA HIPERTENSI	Orang	20045	11070	8975	55.23 %	
	PERSENTASE PENCAPAIAN MUTU LAYANAN DASAR (20%)				-20%	18.64 %	
			Jumlah Mutu Yang Harus Dilayani / Dipenuhi	Jumlah Mutu Yang Terlayani / Terpenuhi	Mutu Yang Belum Terlayani / Terpenuhi		
	B. JUMLAH MUTU (BARANG/JASA/SDM) YANG HARUS DILAYANI/DIPENUHI					93.21 %	
	1 . Pedoman pengendalian hipertensi dan media Komunikasi, Informasi, Edukasi (KIE) (panduan dalam melakukan penatalaksanaan dan edukasi sesuai standar, minimal 2)	Paket	23	23	0	100.00 %	
	2 . Obat Hipertensi	Paket	20045	11070	8975	55.23 %	



No	Indikator Kinerja/Jenis Layanan SPM	SATUAN	Indikator Pencapaian/Output			Total Pencapaian	AKSI
	3 . Tensimeter (mengukur tekanan darah)	Unit	233	233	0	100.00 %	
	4 . Formulir pencatatan dan pelaporan ASIK (Aplikasi Sehat Indonesiaku)	Dokumen	23	23	0	100.00 %	
	5 . Media Promosi Komunikasi Informasi dan Edukasi (KIE) (peningkatan pengetahuan masyarakat)	Paket	23	23	0	100.00 %	
	6 . Tenaga medis : Dokter	Orang	109	91	18	83.49 %	
	7 . Tenaga kesehatan : Bidan	Orang	402	390	12	97.01 %	
	8 . Tenaga kesehatan : Perawat	Orang	419	392	27	93.56 %	
	9 . Tenaga kesehatan : Tenaga Gizi	Orang	50	46	4	92.00 %	
	10 . Tenaga kesehatan : Tenaga promosi kesehatan dan ilmu perilaku	Orang	23	37	-14	100.00 %	
	11 . Tenaga kesehatan : Tanaga Kefarmasian	Orang	73	71	2	97.26 %	
	12 . Tenaga kesehatan : Tenaga Kesehatan Masyarakat	Orang	36	37	-1	100.00 %	
9 .	Pelayanan Kesehatan Penderita Diabetes Melitus					99.29 %	
	PERSENTASE PENCAPAIAN PENERIMA LAYANAN DASAR (80%)				-80%	80.00 %	
			Jumlah	Jumlah	Yang Belum		
			Yang Harus Dilayani	Yang Terlayani	Terlayani		
	A. LAYANAN JUMLAH PENERIMA YANG HARUS DILAYANI TERHADAP : PELAYANAN KESEHATAN PENDERITA DIABETES MELITUS	Orang	3071	3294	-223	100.00 %	
	PERSENTASE PENCAPAIAN MUTU LAYANAN DASAR (20%)				-20%	19.29 %	
			Jumlah Mutu Yang Harus Dilayani / Dipenuhi	Jumlah Mutu Yang Terlayani / Terpenuhi	Mutu Yang Belum Terlayani / Terpenuhi		
	B. JUMLAH MUTU (BARANG/JASA/SDM) YANG HARUS DILAYANI/DIPENUHI					96.45 %	
	1 . Obat Diabetes Melitus (melakukan pemeriksaan gula darah, minimal 1 di setiap fasyankes sesuai kebutuhan)	Paket	3071	3294	-223	100.00 %	
	2 . Fotometer atau Glukometer	Unit	23	23	0	100.00 %	
	3 . BMHP (Bahan Medis Habis Pakai) gula darah dalam pemantauan kadar gula dalam darah : reagen glukosa atau strip tes gula darah, kapas alkohol, lancet	Unit	3071	3294	-223	100.00 %	



No	Indikator Kinerja/Jenis Layanan SPM	SATUAN	Indikator Pencapaian/Output			Total Pencapaian	AKSI
	4 . Formulir pencatatan dan pelaporan aplikasi SI PTM (Sistem Informasi Penyakit Tidak Menular), ASIK (Aplikasi Sehat Indonesiaku), Simpus (Sistem Informasi Manajemen Puskesmas)	Formulir	23	23	0	100.00 %	
	5 . Media Promosi Komunikasi Informasi dan Edukasi (KIE)	Pedoman	23	23	0	100.00 %	
	6 . Tenaga medis : Dokter	Orang	109	91	18	83.49 %	
	7 . Tenaga kesehatan : Bidan	Orang	402	390	12	97.01 %	
	8 . Tenaga kesehatan : Perawat	Orang	419	392	27	93.56 %	
	9 . Tenaga kesehatan : Tenaga Kefarmasian	Orang	73	71	2	97.26 %	
	10 . Tenaga kesehatan : Tenaga Kesehatan Masyarakat	Orang	36	37	-1	100.00 %	
	11 . Tenaga kesehatan : Tenaga Gizi	Orang	50	46	4	92.00 %	
	12 . Tenaga kesehatan : Teknis Medis Ahli Teknologi Laboratorium Medik (ATLM)	Orang	51	48	3	94.12 %	
10 .	Pelayanan Kesehatan Orang Dengan Gangguan Jiwa (ODGJ) Berat					95.70 %	
	PERSENTASE PENCAPAIAN PENERIMA LAYANAN DASAR (80%)				-80%	80.00 %	
			Jumlah	Jumlah	Yang Belum		
			Yang Harus Dilayani	Yang Terlayani	Terlayani		
	A. LAYANAN JUMLAH PENERIMA YANG HARUS DILAYANI TERHADAP : PELAYANAN KESEHATAN ORANG DENGAN GANGGUAN JIWA (ODGJ) BERAT	Orang	786	786	0	100.00 %	
	PERSENTASE PENCAPAIAN MUTU LAYANAN DASAR (20%)				-20%	15.70 %	
			Jumlah Mutu Yang Harus Dilayani / Dipenuhi	Jumlah Mutu Yang Terlayani / Terpenuhi	Mutu Yang Belum Terlayani / Terpenuhi		
	B. JUMLAH MUTU (BARANG/JASA/SDM) YANG HARUS DILAYANI/DIPENUHI					78.51 %	
	1 . Buku Pedoman Penggolongan dan Diagnosis Gangguan Jiwa (PPDGJ III) atau Buku PPDGJ terbaru (bila sudah tersedia) (minimal 1 per Puskesmas atau fasyankes baik dalam bentuk fisik atau elektronik)	Buku	23	23	0	100.00 %	
	2 . Penyediaan Psikofarmaka (pengobatan/medikasi)	Paket	786	786	0	100.00 %	
	3 . Penyediaan formulir skrining kesehatan jiwa dan/atau penyediaan melalui aplikasi	Formulir	304915	7861	297054	2.58 %	



No	Indikator Kinerja/Jenis Layanan SPM	SATUAN	Indikator Pencapaian/Output			Total Pencapaian	AKSI
	(instrumen untuk skrining masalah kesehatan jiwa/risiko gangguan jiwa pada caregiver)						
	4 . Penyediaan formulir pencatatan dan pelaporan melalui sistem informasi kesehatan (pencatatan dan pelaporan)	Formulir	23	23	0	100.00 %	
	5 . Media Promosi Komunikasi Informasi dan Edukasi (KIE)	Media	23	23	0	100.00 %	
	6 . Tenaga medis : Dokter	Orang	109	91	18	83.49 %	
	7 . Tenaga kesehatan : Tenaga kesehatan yang memiliki kompetensi dan kewenangan di bidang kesehatan jiwa (contoh: Psikolog klinis, perawat jiwa, perawat terlatih)	Orang	46	46	0	100.00 %	
	8 . Tenaga profesional lainnya	Orang	1	1	0	100.00 %	
	9 . Tenaga lain yang terlatih di bidang kesehatan jiwa	Orang	730	150	580	20.55 %	
11 .	Pelayanan Kesehatan Orang Terduga Tuberkulosis					99.11 %	
	PERSENTASE PENCAPAIAN PENERIMA LAYANAN DASAR (80%)				-80%	80.00 %	
			Jumlah	Jumlah	Yang		
			Yang	Yang	Belum		
			Harus	Terlayani	Terlayani		
			Dilayani				
	A. LAYANAN JUMLAH PENERIMA YANG HARUS DILAYANI TERHADAP : PELAYANAN KESEHATAN ORANG TERDUGA TUBERKULOSIS	Orang	5000	5087	-87	100.00 %	
	PERSENTASE PENCAPAIAN MUTU LAYANAN DASAR (20%)				-20%	19.11 %	
			Jumlah	Jumlah	Mutu		
			Mutu	Mutu	Yang		
			Yang	Yang	Belum		
			Harus	Terlayani	Terlayani		
			Dilayani	Terpenuhi	Terpenuhi		
			/				
			Dipenuhi				
	B. JUMLAH MUTU (BARANG/JASA/SDM) YANG HARUS DILAYANI/DIPENUHI					95.56 %	
	1 . Media promosi Komunikasi Informasi dan Edukasi (KIE)	Paket	5000	5087	-87	100.00 %	
	2 . Reagen Zn TB	Kit	167	167	0	100.00 %	
	3 . Masker bedah dan Masker N95	Paket	30000	30000	0	100.00 %	
	4 . Pot dahak, Kaca slide, Bahan Habis Pakai (Oil Emersi, Ether Alkohol Lampu Spirtus/Bunsen, Ose/Lidi), Rak pengering	Paket	5000	5087	-87	100.00 %	
	5 . Katrid tes cepat molekuler	Tes	5000	5087	-87	100.00 %	
	6 . Formulir pencatatan dan pelaporan	Dokumen	5000	5087	-87	100.00 %	



No	Indikator Kinerja/Jenis Layanan SPM	SATUAN	Indikator Pencapaian/Output			Total Pencapaian	AKSI
	7 . Pedoman/Standar Operasional Prosedur (SOP)	Dokumen	35	35	0	100.00 %	
	8 . Tuberkulin	Vial	3000	3000	0	100.00 %	
	9 . Tenaga medis : Dokter/dokter spesialis penyakit dalam/dokter spesialis paru	Orang	43	97	-54	100.00 %	
	10 . Tenaga kesehatan : Perawat	Orang	58	392	-334	100.00 %	
	11 . Tenaga kesehatan : Tenaga Kefarmasian	Orang	35	71	-36	100.00 %	
	12 . Tenaga kesehatan : Tenaga Kesehatan Masyarakat	Orang	23	37	-14	100.00 %	
	13 . Tenaga kesehatan : Analis Teknik Laboratorium Medik (ATLM)	Orang	24	48	-24	100.00 %	
	14 . Tenaga kesehatan : Radiografer	Orang	24	8	16	33.33 %	
	15 . Kader Kesehatan	Orang	3202	3202	0	100.00 %	
12 .	Pelayanan Kesehatan Orang Dengan Risiko Terinfeksi Virus Yang Melemahkan Daya Tahan Tubuh Manusia (Human Immunodeficiency Virus)					100.00 %	
	PERSENTASE PENCAPAIAN PENERIMA LAYANAN DASAR (80%)				-80%	80.00 %	
			Jumlah Yang Harus Dilayani	Jumlah Yang Terlayani	Yang Belum Terlayani		
	A. LAYANAN JUMLAH PENERIMA YANG HARUS DILAYANI TERHADAP : PELAYANAN KESEHATAN ORANG DENGAN RISIKO TERINFEKSI VIRUS YANG MELEMAHKAN DAYA TAHAN TUBUH MANUSIA (HUMAN IMMUNODEFICIENCY VIRUS)	Orang	3810	4687	-877	100.00 %	
	PERSENTASE PENCAPAIAN MUTU LAYANAN DASAR (20%)				-20%	20.00 %	
			Jumlah Mutu Yang Harus Dilayani / Dipenuhi	Jumlah Mutu Yang Terlayani / Terpenuhi	Mutu Yang Belum Terlayani / Terpenuhi		
	B. JUMLAH MUTU (BARANG/JASA/SDM) YANG HARUS DILAYANI/DIPENUHI					100.00 %	
	1 . Media promosi Komunikasi Informasi dan Edukasi (KIE)	Paket	3810	4687	-877	100.00 %	
	2 . Tes cepat HIV/Rapid Diagnostic Test (RDT) pertama	Tes	3810	4687	-877	100.00 %	
	3 . Bahan Medis Habis Pakai, Handschoen, Alkohol Swab, Plester, Lancet/Jarum Steril, Jarum Sputit yang sesuai/Vacutainer dan Jarum Sesuai	Paket	3810	4687	-877	100.00 %	



No	Indikator Kinerja/Jenis Layanan SPM	SATUAN	Indikator Pencapaian/Output			Total Pencapaian	AKSI
	4 . Alat tulis, rekam medis yang berisi nomor rekam medis, nomor fasilitas pelayanan kesehatan pelaksana, nomor KTP/NIK	Paket	3810	4687	-877	100.00 %	
	5 . Tenaga medis : Dokter/dokter spesialis penyakit dalam/dokter spesialis kulit dan kelamin	Orang	31	95	-64	100.00 %	
	6 . Tenaga kesehatan : Bidan	Orang	27	390	-363	100.00 %	
	7 . Tenaga kesehatan : Perawat	Orang	27	392	-365	100.00 %	
	8 . Tenaga kesehatan : Ahli Teknologi Laboratorium Medis (ATLM)	Orang	27	48	-21	100.00 %	
	9 . Tenaga kesehatan : Tenaga kesehatan masyarakat	Orang	23	37	-14	100.00 %	
	10 . Tenaga non kesehatan Terlatih/Mempunyai Kualifikasi tertentu: pendamping dan penjangkauan	Orang	54	54	0	100.00 %	

Sumber: Dinas Kesehatan Tahun 2025

2.2.2 Alokasi Anggaran

Alokasi anggaran Pemerintah Kab. Tanah Datar di Dinas Kesehatan Kab. Tanah Datar dalam memberikan Standar Pelayanan Minimal Bidang Pekerjaan Umum pada tahun 2025, sebagai berikut:

Tabel 2.6
Alokasi Anggaran Penerapan SPM Urusan Kesehatan

No	PROGRAM	KEGIATAN	SUB KEGIATAN	SATUAN	PERANCANAAN DAN PELAKSANAAN		SERAPAN
	KAB. TANAH DATAR				1,761,791,647	1,028,597,770	58.38 %
1	PROGRAM PEMENUHAN UPAYA KESEHATAN PERORANGAN DAN UPAYA KESEHATAN MASYARAKAT				1,761,791,647	1,028,597,770	58.38 %
	1	Penyediaan Layanan Kesehatan untuk UKM dan UKP Rujukan Tingkat Daerah Kabupaten/Kota K2023237			1,761,791,647	1,028,597,770	58.38 %
	1.02.02.2.02.0001	1	Pengelolaan pelayanan kesehatan Ibu Hamil	Orang	189,342,289	124,326,910	65.66 %
	1.02.02.2.02.0002	2	Pengelolaan pelayanan kesehatan Ibu Bersalin	Orang	225,678,000	39,483,400	17.50 %
	1.02.02.2.02.0003	3	Pengelolaan pelayanan kesehatan Bayi Baru Lahir	Orang	392,785,329	274,133,525	69.79 %
	1.02.02.2.02.0004	4	Pengelolaan pelayanan kesehatan Balita	Orang	104,600,000	42,424,500	40.56 %
	1.02.02.2.02.0005	5	Pengelolaan pelayanan kesehatan pada Usia Pendidikan	Orang	21,995,000	21,903,775	99.59 %



No	PROGRAM	KEGIATAN	SUB KEGIATAN	SATUAN	PERANCANAAN DAN PELAKSANAAN		SERAPAN
			Dasar				
	1.02.02.2.02.0006	6	Pengelolaan pelayanan kesehatan pada Usia Produktif	Orang	<u>187,160,000</u>	<u>125,828,875</u>	67.23 %
	1.02.02.2.02.0007	7	Pengelolaan pelayanan kesehatan pada Usia Lanjut	Orang	<u>111,348,500</u>	<u>58,854,270</u>	52.86 %
	1.02.02.2.02.0008	8	Pengelolaan pelayanan kesehatan penderita Hipertensi	Orang	<u>60,819,729</u>	<u>36,494,200</u>	60.00 %
	1.02.02.2.02.0009	9	Pengelolaan pelayanan kesehatan penderita Diabetes Melitus	Orang	<u>62,000,000</u>	<u>53,599,730</u>	86.45 %
	1.02.02.2.02.0010	10	Pengelolaan pelayanan kesehatan Orang Dengan Gangguan Jiwa Berat	Orang	<u>214,222,000</u>	<u>68,108,235</u>	31.79 %
	1.02.02.2.02.0011	11	Pengelolaan pelayanan kesehatan Orang Terduga Tuberkulosis	Orang	<u>140,840,800</u>	<u>132,440,350</u>	94.04 %
	1.02.02.2.02.0012	12	Pengelolaan pelayanan kesehatan Orang dengan Risiko Terinfeksi HIV	Orang	<u>51,000,000</u>	<u>51,000,000</u>	100.00 %
	JUMLAH INDIKATOR				1,761,791,647	1,028,597,770	58.38 %
	JUMLAH PROGRAM				1,761,791,647	1,028,597,770	58.38 %
KEGIATAN LAINNYA							
2	PROGRAM, KEGIATAN DAN SUB KEGIATAN LAINYA						
TIDAK ADA DATA KEGIATAN LAINYA							

Sumber: Dinas Kesehatan Tahun 2025

Untuk mendukung capaian 12 indikator SPM Bidang Kesehatan dialokasikan anggaran sebesar Rp. 1,761,791,647 ,- (Satu Milyar Tujuh Ratus Enam Puluh Satu Juta Tujuh Ratus Sembilan Puluh Satu Ribu Enam Ratus Empat Puluh Tujuh Rupiah) dan terealisasi sebesar Rp. 1,028,647,245,- (Satu Milyar Dua Puluh Delapan Juta Enam Ratus Empat Puluh Tujuh Ribu Dua Ratus Empat Puluh Lima Rupiah) atau 58,38 %.



Selanjutnya, berdasarkan hasil pencapaian kinerja SPM Urusan Kesehatan dari masing-masing bidang, maka secara keseluruhan dapat disampaikan bahwa pencapaian SPM Urusan Kesehatan Kabupaten Tanah Datar telah mencapai 87,48%.

2.3 URUSAN PEKERJAAN UMUM

2.3.1 Realisasi Penerapan SPM Daerah

Realisasi terhadap Target Capaian kinerja Pemerintah Kabupaten Tanah Datar dalam memberikan Standar Pelayanan Minimal Bidang Pekerjaan Umum pada tahun 2025, sebagai berikut:

Tabel 2.7
Realisasi Capaian SPM Urusan Pekerjaan Umum

No	Indikator Kinerja/Jenis Layanan SPM	SATUAN	Indikator Pencapaian/Output			Total Pencapaian	AKSI
	KATEGORI INDEKS PENCAPAIAN SPM					97.83 %	
1.	Penyediaan Kebutuhan Pokok Air Minum Sehari-hari					100.00 %	
			Rekap Target (Harus Dilayani)	Rekap Capaian (Terlayani)	Selisih		
	JUMLAH PENERIMA LAYANAN DASAR S.D. KONDISI SAAT INI (REKAPITULASI)	Orang	1404	1916	-512	1,916.00 %	
	*tidak masuk dalam hitungan						
	PERSENTASE PENCAPAIAN PENERIMA LAYANAN DASAR (80%)			-80%	80.00 %		
			Jumlah	Jumlah	Yang Belum Terlayani		
			Yang Harus Dilayani	Yang Terlayani			
	A. JUMLAH YANG HARUS DILAYANI :	Orang	1404	1916	-512	100.00 %	
	PERSENTASE PENCAPAIAN LAYANAN DASAR (20%)			-20%	20.00 %		
			Jumlah Mutu Yang Harus Dilayani / Dipenuhi	Jumlah Mutu Yang Terlayani / Terpenuhi	Mutu Yang Belum Terlayani / Terpenuhi		
	B. JUMLAH MUTU (BARANG/JASA/SDM) YANG HARUS DILAYANI/DIPENUHI					100.00 %	
	JARINGAN PERPIPAAN					100.00 %	
Kuantitas SPAM							



No	Indikator Kinerja/Jenis Layanan SPM	SATUAN	Indikator Pencapaian/Output			Total Pencapaian	AKSI
	Jumlah Rumah Tangga yang mendapatkan akses terhadap Air Minum melalui SPAM jaringan perpipaan terlindungi sesuai dengan kebutuhan pokok minimal sehari-hari sejumlah 60 liter/orang/hari (4 galon)	Rumah Tangga	351	510	- 1.590.000	100.00 %	
Kualitas SPAM							
	Jumlah Rumah Tangga yang mendapatkan akses terhadap Air Minum tidak keruh, tidak berwarna, tidak berasa, tidak berbusa, tidak berbau, dst. (sesuai dengan Permenkes Nomor 2 Tahun 2023)	Rumah Tangga	351	510	- 1.590.000	100.00 %	
	BUKAN JARINGAN PERPIPAAN					100.00 %	
Kuantitas SPAM							
	Jumlah Rumah Tangga yang mendapatkan akses terhadap Air Minum melalui SPAM bukan jaringan perpipaan terlindungi sesuai dengan kebutuhan pokok minimal sehari-hari sejumlah 60 liter/orang/hari (4 galon)	Rumah Tangga	0	0	0.0000	100.00 %	
Kualitas SPAM							
	Jumlah Rumah Tangga yang mendapatkan akses terhadap Air Minum tidak keruh, tidak berwarna, tidak berasa, tidak berbusa, tidak berbau, dst.	Rumah Tangga	0	0	0.0000	100.00 %	
2.	Penyediaan Pelayanan Pengolahan Air limbah Domestik					95.65 %	
			Rekap Target (Harus Dilayani)	Rekap Capaian (Terlayani)	Selisih		
	JUMLAH PENERIMA LAYANAN DASAR S.D. KONDISI SAAT INI (REKAPITULASI) *tidak masuk dalam hitungan	Orang	1600	1513	87	1,513.00 %	
PERSENTASE PENCAPAIAN PENERIMA LAYANAN DASAR (80%)						-80%	75.65 %
			Jumlah Yang Harus Dilayani	Jumlah Yang Terlayani	Yang Belum Terlayani		
	A. JUMLAH YANG HARUS DILAYANI :	Orang	1600	1513	87	94.56 %	
PERSENTASE PENCAPAIAN LAYANAN DASAR (20%)						-20%	20.00 %



No	Indikator Kinerja/Jenis Layanan SPM	SATUAN	Indikator Pencapaian/Output			Total Pencapaian	AKSI
			Jumlah Mutu Yang Harus Dilayani / Dipenuhi	Jumlah Mutu Yang Terlayani / Terpenuhi	Mutu Yang Belum Terlayani / Terpenuhi		
	B. JUMLAH MUTU (BARANG/JASA/SDM) YANG HARUS DILAYANI/DIPENUHI					100.00 %	
	KUANTITAS SPALD					100.00 %	
	Ukuran kuantitas penyediaan pelayanan pengolahan Air Limbah Domestik, setiap rumah memiliki minimal 1 (satu) akses pengolahan Air Limbah Domestik	Rumah Tangga	400	400	0.0000	100.00 %	
	KUALITAS SPALD					100.00 %	
Sistem Pengelolaan Air Limbah Domestik Terpusat (SPALD-T)							
	Ukuran kualitas penyediaan pelayanan Akses Aman terhadap fasilitas buang air besar individual dimana bangunan atas dilengkapi kloset leher angsa yang tersambung ke SPALD-T Kabupaten/Kota	Rumah Tangga	400	400	0.0000	100.00 %	
Sistem Pengelolaan Air Limbah Domestik Setempat (SPALD-S) *Mutu Tidak Boleh Ditutup Semua							
	1 . Ukuran kualitas Pelayanan Akses Aman terhadap fasilitas buang air besar bagi masyarakat yang bermukim di wilayah perdesaan > 25 jiwa/hektar dan/atau di seluruh wilayah perkotaan dimana bangunan atas dilengkapi kloset leher angsa dan bangunan bawah dilengkapi tangki septic sesuai standar dengan lumpur tinja disedot secara berkala minimal 3 tahun sekali dan diolah di IPLT Kabupaten/Kota	Rumah Tangga	0	0	0.0000	100.00 %	



No	Indikator Kinerja/Jenis Layanan SPM	SATUAN	Indikator Pencapaian/Output			Total Pencapaian	AKSI
	2 . Ukuran kualitas Pelayanan Akses Layak terhadap fasilitas buang air besar bagi masyarakat yang bermukim di wilayah perdesaan < 25 jiwa/hektar dimana bangunan atas dilengkapi kloset leher angsa dan bangunan bawah dapat menggunakan tangki septic sesuai standar maupun lubang tanah atau cubluk kembar	Rumah Tangga	400	400	0.0000	100.00 %	

Sumber: Dinas PUPR dan Pertanahan Tahun 2025

2.3.2 Alokasi Anggaran

Alokasi anggaran Pemerintah Kab. Tanah Datar di Dinas Pekerjaan Umum, Penataan Ruang dan Pertanahan Kab. Tanah Datar dalam memberikan Standar Pelayanan Minimal Bidang Pekerjaan Umum pada tahun 2025, sebagai berikut:

Tabel 2.8
Alokasi Anggaran Penerapan SPM Urusan Pekerjaan Umum

No	PROGRAM	KEGIATAN	SUB KEGIATAN	SATUAN	PERANCANAAN DAN PELAKSANAAN		SERAPAN
	KAB. TANAH DATAR				8,514,854,400	8,501,025,210	99.84 %
1	PROGRAM PENGELOLAAN DAN PENGEMBANGAN SISTEM PENYEDIAAN AIR MINUM				323,214,400	322,705,816	99.84 %
	1	Pengelolaan dan Pengembangan Sistem Penyediaan Air Minum (SPAM) di Daerah Kabupaten/Kota K2023638			323,214,400	322,705,816	99.84 %
	1.03.03.2.01.00 32	32	Perluasan Sistem Penyediaan Air Minum (SPAM) Jaringan Perpipaan	SR	323,214,400	322,705,816	99.84 %
	JUMLAH INDIKATOR				323,214,400	322,705,816	99.84 %
	JUMLAH PROGRAM				323,214,400	322,705,816	99.84 %
2	PROGRAM PENGELOLAAN DAN PENGEMBANGAN SISTEM AIR LIMBAH				6,191,640,000	6,178,319,394	99.78 %
	2	Pengelolaan dan Pengembangan Sistem Air Limbah Domestik (SPALD) dalam Daerah Kabupaten/Kota K20240327112559			6,191,640,000	6,178,319,394	99.78 %
	1.03.05.2.01.00 22	22	Pembangunan Sistem Pengelolaan Air Limbah Domestik (SPALD) Terpusat Skala Permukiman	M³/Hari	6,191,640,000	6,178,319,394	99.78 %



No	PROGRAM	KEGIATAN	SUB KEGIATAN	SATUAN	PERANCANAAN DAN PELAKSANAAN		SERAPAN
	JUMLAH INDIKATOR				6,191,640,000	6,178,319,394	99.78 %
	JUMLAH PROGRAM				6,191,640,000	6,178,319,394	99.78 %
KEGIATAN LAINNYA							
3	PROGRAM, KEGIATAN DAN SUB KEGIATAN LAINYA						
		1.	PAMSIMAS 2025		2,000,000,000	2,000,000,000	100.00 %

Sumber: Dinas PUPR dan Pertanahan Tahun 2025

Berdasarkan tabel alokasi anggaran Dinas Pekerjaan Umum, Penataan Ruang dan Pertanahan Kab. Tanah Datar dalam memenuhi Standar Pelayanan Minimal (SPM) Tahun 2025 dialokasikan sebesar Rp 8.514.854.400,- dengan realisasi Rp. 8.501.025.210,- sehingga pada bidang pekerjaan umum diperoleh persentasi realisasi anggaran mencapai 99,84%.

Selanjutnya, berdasarkan hasil pencapaian kinerja SPM Urusan Pekerjaan Umum dari masing-masing bidang, maka secara keseluruhan dapat disampaikan bahwa pencapaian SPM Urusan Pekerjaan Umum Kabupaten Tanah Datar telah mencapai 97,83%.

2.4 URUSAN PERUMAHAN RAKYAT

2.4.1 Realisasi Pencapaian SPM Daerah

Hasil capaian SPM terhadap Target Capaian kinerja Pemerintah Kabupaten Tanah Datar dalam memberikan Standar Pelayanan Minimal bidang Perumahan Rakyat pada tahun 2025, sebagai berikut:

Tabel 2.9
Realisasi Capaian SPM Urusan Perumahan Rakyat

NO.	JENIS PELAYANAN DASAR	INDIKATOR PENCAPAIAN	TARGET (JUMLAH YANG HARUS TERLAYANI)	REALISASI		
				JUMLAH TOTAL YANG TERLAYANI	JUMLAH TOTAL YANG BELUM TERLAYANI	PERSENTASE (%)
I	Penyediaan & Rehabilitasi Rumah Yang Layak Huni Bagi Korban Bencana Kota					100
	1. Yang Harus Terlayani	Jumlah Rumah Tangga korban bencana yang memperoleh rumah layak huni	138	109	29	78.99
	2 Mutu Barang/ Jasa					
	a. Bantuan akses rumah sewa layak huni bagi korban bencana		0	0	0	0



	b. Rehabilitasi rumah bagi korban bencana		1	1	0	100
	c. Pembangunan kembali rumah bagi korban bencana		0	0	0	0
	d. Pembangunan baru di lokasi baru/relokasi bagi korban bencana		138	83	55	60.14
II	Fasilitasi penyediaan rumah yang layak huni bagi masyarakat yang terkena relokasi program Pemerintah Daerah Kota					100
	1. Yang Harus Terlayani	Jumlah Rumah Tangga yang terkena relokasi akibat program Pemerintah Daerah kabupaten/kota yang memperoleh fasilitasi penyediaan rumah yang layak huni	0	0	0	0
	2 Mutu Barang/ Jasa					
	a. Fasilitasi penggantian hak atas penguasaan tanah dan/atau bangunan		0	0	0	0
	b. Subsidi uang sewa		0	0	0	0
	c. Penyediaan rumah layak huni		0	0	0	0

Sumber: Dinas Perkim dan Lh Tahun 2025

2.4.2 Alokasi Anggaran

Alokasi Anggaran pada Dinas Perumahan Rakyat, Kawasan Permukiman dan Lingkungan Hidup Tanah Datar dalam memberikan Standar Pelayanan Minimal urusan Perumahan Rakyat pada tahun 2025, sebagai berikut:

Tabel 2.10
Alokasi Anggaran Penerapan SPM Urusan Perumahan
Tahun Anggaran 2025

NO.	PROGRAM	KEGIATAN	SUB KEGIATAN	PAGU (RP)	REALISASI (RP)	SERAPAN (%)
1.	Pengembangan Perumahan	Pendataan Penyediaan dan Rehabilitasi Rumah Korban Bencana atau Relokasi Program Kabupaten/Kota	Identifikasi lahan-lahan potensial sebagai lokasi relokasi perumahan	4.000.000	2.605.050	65.13
2.	Pengembangan Perumahan	Pendataan Penyediaan dan Rehabilitasi Rumah Korban Bencana atau Relokasi Program Kabupaten/Kota	Pendataan tingkat kerusakan rumah akibat bencana	9.000.000	7.107.300	78.97
3.	Pengembangan Perumahan	Pendataan Penyediaan dan Rehabilitasi Rumah Korban Bencana atau Relokasi Program Kabupaten/Kota	Pendataan dan verifikasi calon penerima rumah bagi masyarakat yang terkena relokasi program kabupaten/kota	4.000.000	3.484.250	87.11
4.	Pengembangan Perumahan	Sosialisasi dan Persiapan Penyediaan dan Rehabilitasi Rumah Korban Bencana atau Relokasi Program Kab/Kota	Sosialisasi standar teknis penyediaan dan rehabilitasi rumah kepada masyarakat atau sukarelawan tanggap bencana	5.000.000	3.162.000	63.24
5.	Pengembangan Perumahan	Pembangunan dan rehabilitasi rumah korban bencana atau	Rehabilitasi rumah bagi korban bencana	25.000.000	20.098.500	80.39



NO.	PROGRAM	KEGIATAN	SUB KEGIATAN	PAGU (RP)	REALISASI (RP)	SERAPAN (%)
		relokasi program kabupaten/kota				
6.	Pengembangan Perumahan	Pembangunan dan rehabilitasi rumah korban bencana atau relokasi program kabupaten/kota	Pembangunan rumah bagi korban bencana	5.000.000	4.676.000	93.52
7.	Pengembangan Perumahan	Pendistribusian dan Serah Terima Rumah bagi Korban Bencana atau Relokasi Program Kabupaten/Kota	Penatausahaan serah terima rumah bagi korban bencana kabupaten/kota	2.500.000	2.013.000	80.52
Total				54.500.000	43.146.100	79.17

Sumber: Dinas Perkim dan Lh Tahun 2025

Berdasarkan tabel alokasi anggaran Dinas Perumahan Rakyat, Kawasan Permukiman dan Lingkungan Hidup Tanah Datar dalam memenuhi Standar Pelayanan Minimal (SPM) Tahun 2025 dialokasikan sebesar Rp 8,349,500,000 dengan realisasi Rp 8,349,500,000 sehingga pada bidang perumahan rakyat diperoleh persentasi realisasi anggaran mencapai 60.31%.

Anggaran diatas sudah termasuk bantuan stimulan perbaikan/pembangunan rumah terdampak bencana sebanyak 139 unit dari BNPB dengan anggaran sebesar Rp. 8.295.000.000.

Selanjutnya, Berdasarkan hasil pencapaian kinerja SPM Urusan Perumahan dari masing-masing bidang, maka secara keseluruhan dapat disampaikan bahwa SPM Urusan Perumahan Kabupaten Tanah Datar telah mencapai 91,28%.

2.5 URUSAN KETENTRAMAN, KETERTIBAN UMUM DAN PERLINDUNGAN MASYARAKAT

2.5.1 Realisasi dan Mutu Penerapan SPM Trantibum Satpol PP

Realisasi terhadap Target Capaian kinerja Pemerintah Kabupaten Tanah Datar dalam memberikan Standar Pelayanan Minimal sub urusan Ketenteraman dan Ketertiban Umum (Trantibum) pada tahun 2054, sebagai berikut

Tabel 2.11

Realisasi dan Penerapan SPM Ketentraman, Ketertiban Umum

No	Indikator Kinerja/Jenis Layanan SPM	SATUAN	Indikator Pencapaian/Output			Total Pencapaian
KATEGORI PENCAPAIAN SPM TRANTIBUM						95.13 %
1.	Pelayanan Ketentraman dan Ketertiban Umum Kabupaten / Kota					95.13 %
	PERSENTASE PENCAPAIAN PENERIMA LAYANAN DASAR (80%)			-80%	80.00 %	
			Jumlah	Jumlah	Yang Belum	



No	Indikator Kinerja/Jenis Layanan SPM	SATUAN	Indikator Pencapaian/Output			Total Pencapaian
			Yang Harus Dilayani	Yang Terlayani	Terlayani	
	A. JUMLAH YANG HARUS DILAYANI :	Orang	100	115	-15	100.00 %
	PERSENTASE PENCAPAIAN LAYANAN (100%)				-20%	15.13 %
			Jumlah Mutu Yang Harus Dilayani / Dipenuhi	Jumlah Mutu Yang Terlayani / Terpenuhi	Mutu Yang Belum Terlayani / Terpenuhi	
	1 . Pemenuhan standar sarana prasarana Satpol PP yang digunakan sebagai penunjang proses penyelenggaraan ketertiban umum dan ketenteraman masyarakat serta penegakan Perda dan Perkada yang dilaksanakan oleh Satpol PP <small>(Jumlah dan kualitas barang dan jasa : gedung kantor, kendaraan operasional dan perlengkapan operasional pada tahun berjalan)</small>	unit	324	324	0	100.00 %
	2 . Pemenuhan Standar Operasional Prosedur (SOP) Satpol PP dalam rangka penegakan perda/perkada serta penyelenggaraan Tibumtranmas sesuai Permendagri 16 Tahun 2023 <small>(SOP penegakan Perda/Perkada, deteksi dini/cegah dini, pembinaan/penyuluhan, pengamanan, pengawalan, patroli, penertiban, dan penanganan unjuk rasa kerusuhan massa)</small>	dokumen	5	5	0	100.00 %
	3 . Pemenuhan standar peningkatan kapasitas anggota Satpol PP dan anggota Perlindungan masyarakat dalam rangka penegakan perda/perkada serta penyelenggaraan Tibumtranmas atau ASN yang telah lulus diklat dasar Satpol PP** dan satlinmas yang telah mengikuti peningkatan kapasitas SDM*** <small>(Jumlah dan kualitas personil/SDM Satuan Polisi Pamong Praja, Penyidik Pegawai Negeri Sipil/PPNS, Satuan Perlindungan Masyarakat/Satlinmas)</small>	orang	63	34	29	53.97 %
	4 . Pemenuhan standar pelayanan yang terkena dampak gangguan Trantibum akibat penegakan hukum pelanggaran	dokumen	1	1	0	0.00 %



No	Indikator Kinerja/Jenis Layanan SPM	SATUAN	Indikator Pencapaian/Output			Total Pencapaian
	Perda/Perkada terhadap pelayanan kerugian material					
	5 . Warga negara yang memperoleh pelayanan kerugian materil <small>(kerusakan akibat penegakan pelanggaran Perda dan Perkada, rusak ringan, rusak sedang, rusak berat)</small>	orang	1	0	1	100.00 %
	6 . Warga negara yang memperoleh pelayanan pengobatan <small>(pertolongan pertama yang terkena cedera fisik ringan akibat penegakan Perda dan Perkada dan ditindaklanjuti dengan membawa ke rumah sakit/pusat kesehatan masyarakat bila terkena cedera fisik sedang dan/atau berat)</small>	orang	1	0	1	100.00 %

Sumber: Satpol PP dan Damkar Tahun 2025

Kebencanaan (BPBD)

Realisasi terhadap Target Capaian kinerja Pemerintah Kabupaten Tanah Datar dalam memberikan Standar Pelayanan Minimal urusan Ketentraman, Ketertiban Umum dan Perlindungan Masyarakat sub urusan Kebencanaan, sebagai berikut:

Tabel 2.12

Realisasi dan Penerapan SPM Sub Urusan Kebencanaan

No	Indikator Kinerja/Jenis Layanan SPM	SATUAN	Indikator Pencapaian/Output		Total Pencapaian	AKSI
KATEGORI PENCAPAIAN SPM KEBENCANAAN					94.58 %	
1 .	Pelayanan Informasi Rawan Bencana				98.97 %	
PERSENTASE PENCAPAIAN PENERIMA LAYANAN DASAR (80%)					80.00 %	
			Jumlah Yang Harus Dilayani	Jumlah Yang Terlayani		
	A. JUMLAH YANG HARUS DILAYANI :	Orang	62099	62099	100.00 %	
PERSENTASE PENCAPAIAN LAYANAN (100%)					18.97 %	
			Jumlah Mutu Yang Harus Dilayani / Dipenuhi	Jumlah Mutu Yang Terlayani / Terpenuhi		
	B. JUMLAH MUTU (BARANG/JASA/ SDM) YANG HARUS DILAYANI/DIPENUHI				94.86 %	
	1 . Penyusunan Kajian Risiko Bencana		0	0	100.00 %	



No	Indikator Kinerja/Jenis Layanan SPM	SATUAN	Indikator Pencapaian/Output		Total Pencapaian	AKSI
	a. Tersedianya Dokumen KRB yang telah dilegalkan minimal perkada dengan lampiran dalam bentuk kajian dan album peta	dokumen	1	1	100.00 %	
	b. Tersedianya Dokumen KRB yang siap untuk di legalkan sebagai lampiran perkada dalam bentuk kajian dan album peta	dokumen	1	1	100.00 %	
	2 . Komunikasi, Informasi dan Edukasi Rawan Bencana		0	0	89.72 %	
	1) . Sosialisasi Melalui Tatap Muka dengan Penduduk di Daerah Rawan Bencana *Tidak Boleh Ditutup Semua, Harus Dipilih Salah Satu				89.17 %	
	a. Tersedianya bahan paparan dan/atau Alat Sosialisasi untuk pertemuan tatap muka (leaflet, booklet, pamflet dll sesuai jumlah peserta)	eksemplar	150	85	56.67 %	
	b. Terlaksananya sosialisasi tatap muka	desa	16	16	100.00 %	
	c. Tersedianya Narasumber/Fasilitator (sesuai dengan kebutuhan)	orang	8	8	100.00 %	
	d. Tersedianya Penyelenggara Sosialisasi (sesuai dengan kebutuhan)	orang	1	1	100.00 %	
	2) . Sosialisasi Melalui Media Sosial dan Wahana Multimedia *Tidak Boleh Ditutup Semua, Harus Dipilih Salah Satu				80.00 %	
	a. Tersedianya Media sosial dan wahana multimedia (sesuai dengan kebutuhan)	media	3	3	100.00 %	
	b. Tersedianya Materi media sosial dan wahana multimedia (sesuai dengan kebutuhan)	buah	8	8	100.00 %	
	c. Tersedianya Perangkat keras dan perangkat lunak (sesuai dengan kebutuhan)	unit	0	0	0.00 %	
	d. Tersedianya Perancang materi sosialisasi (sesuai dengan kebutuhan)	orang	2	2	100.00 %	
	e. Tersedianya Penyelenggara sosialisasi media sosial dan multimedia (sesuai dengan kebutuhan)	orang	1	1	100.00 %	
	3) . Penyediaan dan Pemasangan Rambu Evakuasi dan Papan Informasi Publik *Tidak Boleh Ditutup Semua, Harus Dipilih Salah Satu				100.00 %	
	a. Tersedianya Rambu Evakuasi (sesuai dengan kebutuhan)	buah	164	164	100.00 %	
	b. Tersedianya Papan informasi publik (sesuai dengan kebutuhan)	buah	37	37	100.00 %	
	c. Tersedianya Tim Teknis (sesuai dengan kebutuhan)	orang	1	1	100.00 %	
	d. Tersedianya Tenaga Surveyor (sesuai dengan kebutuhan)	orang	1	1	100.00 %	
	e. Tersedianya Tenaga pendukung lainnya (sesuai dengan kebutuhan)	orang	1	1	100.00 %	
2 .	Pelayanan Pencegahan dan Kesiapsiagaan Terhadap Bencana				94.78 %	
	PERSENTASE PENCAPAIAN PENERIMA LAYANAN DASAR (80%)				80.00 %	
			Jumlah	Jumlah		



No	Indikator Kinerja/Jenis Layanan SPM	SATUAN	Indikator Pencapaian/Output		Total Pencapaian	AKSI
			Yang Harus Dilayani	Yang Terlayani		
	A. JUMLAH YANG HARUS DILAYANI :	Orang	382674	382674	100.00 %	
	PERSENTASE PENCAPAIAN LAYANAN (100%)				14.78 %	
			Jumlah Mutu Yang Harus Dilayani / Dipenuhi	Jumlah Mutu Yang Terlayani / Terpenuhi		
	B. JUMLAH MUTU (BARANG/JASA/SDM) YANG HARUS DILAYANI/DIPENUHI				73.89 %	
	1 . Penyusunan Rencana Penanggulangan Bencana		0	0	100.00 %	
	a. Tersedianya Dokumen RPB yang telah dilegalkan dalam bentuk perkara	dokumen	1	1	100.00 %	
	b. Tersedianya Dokumen RPB yang siap untuk di legalkan sebagai lampiran perkara	dokumen	1	1	100.00 %	
	2 . Pembuatan Rencana Kontijensi (RENKON)		0	0	0.00 %	
	3 . Pelatihan, Pencegahan dan Mitigasi		0	0	100.00 %	
	1) . Pelatihan Penanggulangan Bencana bagi Aparatur *Tidak Boleh Ditutup Semua, Harus Dipilih Salah Satu				100.00 %	
	a. Tersedianya Perlengkapan sarpras pelatihan (sesuai dengan kebutuhan)	paket	2	2	100.00 %	
	b. Tersedianya Materi pelatihan (sesuai dengan kebutuhan)	paket	11	11	100.00 %	
	c. Tersedianya Sertifikat pelatihan (sesuai dengan kebutuhan)	buah	1	1	100.00 %	
	d. Tersedianya Asesmen sertifikasi profesi bidang penanggulangan bencana (sesuai dengan kebutuhan)	paket	1	1	100.00 %	
	e. Tersedianya Instruktur dan Narasumber (sesuai dengan kebutuhan)	orang	8	8	100.00 %	
	f. Tersedianya Penyelenggara Pelatihan (sesuai dengan kebutuhan)	orang	6	6	100.00 %	
	2) . Pelatihan Penanggulangan Bencana bagi Warga Negara *Tidak Boleh Ditutup Semua, Harus Dipilih Salah Satu				100.00 %	
	a. Tersedianya Perlengkapan sarpras pelatihan (sesuai dengan kebutuhan)	paket	2	2	100.00 %	
	b. Tersedianya Materi pelatihan (sesuai dengan kebutuhan)	paket	11	11	100.00 %	
	c. Tersedianya Sertifikat pelatihan (sesuai dengan kebutuhan)	buah	1	1	100.00 %	
	d. Tersedianya Instruktur dan Narasumber (sesuai dengan kebutuhan)	orang	8	8	100.00 %	
	e. Tersedianya Penyelenggara Pelatihan (sesuai dengan	orang	6	6	100.00 %	



No	Indikator Kinerja/Jenis Layanan SPM	SATUAN	Indikator Pencapaian/Output		Total Pencapaian	AKSI
	kebutuhan)					
	4 . Gladi Kesiapsiagaan terhadap Bencana		0	0	100.00 %	
	1) . Simulasi Dalam Ruang (Table-Top Exercise) *Tidak Boleh Ditutup Semua, Harus Dipilih Salah Satu				100.00 %	
	a. Tersedianya Dokumen Latihan table top exercise (sesuai dengan kebutuhan)	dokumen	0	0	100.00 %	
	b. Tersedianya Sarpras dan peralatan pendukung simulasi dalam ruangan/table top exercise (sesuai dengan kebutuhan)	paket	0	0	100.00 %	
	c. Tersedianya Penyelenggara simulasi dalam ruang/table top exercise (sesuai dengan kebutuhan)	orang	0	0	100.00 %	
	2) . Gladi Lapangan *Tidak Boleh Ditutup Semua, Harus Dipilih Salah Satu				100.00 %	
	a. Tersedianya Dokumen latihan Gladi lapang (sesuai dengan kebutuhan)	dokumen	0	0	100.00 %	
	b. Tersedianya Sarpras dan peralatan pendukung Gladi Lapangan (sesuai dengan kebutuhan)	paket	0	0	100.00 %	
	c. Tersedianya Penyelenggara gladi lapang (sesuai dengan kebutuhan)	orang	0	0	100.00 %	
	5 . Pengendalian Operasi dan Penyediaan Sarana Prasarana Kesiapsiagaan terhadap Bencana		0	0	93.33 %	
	1) . Koordinasi Teknis Pemanjapan Kesiapsiagaan terhadap Bencana *Tidak Boleh Ditutup Semua, Harus Dipilih Salah Satu				73.33 %	
	a. Tersedianya Layanan Pusdalops BPBD 24/7 (minimal jumlah hari dalam setahun)	hari	365	365	100.00 %	
	b. Tersedianya Rapat koordinasi teknis pemanjapan kesiapsiagaan bencana (sesuai dengan kebutuhan)	pertemuan	4	4	100.00 %	
	c. Tersedianya Manajer Pusdalops (minimal 1)	orang	1	1	100.00 %	
	d. Tersedianya Koordinator Tim Teknis Pusdalops (sesuai dengan kebutuhan)	orang	3	2	66.67 %	
	e. Tersedianya Tim Teknis Pusdalops (sesuai dengan kebutuhan)	orang	3	0	0.00 %	
	2) . Penyediaan Sarana Prasarana Operasional dan Kesiapsiagaan Bencana *Tidak Boleh Ditutup Semua, Harus Dipilih Salah Satu				100.00 %	
	a. Tersedianya Sarpras TIK Pusdalops (sesuai dengan kebutuhan)	unit	4	4	100.00 %	
	b. Tersedianya Sarpras komando dan monitoring utama (sesuai dengan kebutuhan)	unit	5	5	100.00 %	
	c. Tersedianya Sarpras rapat pimpinan (sesuai dengan kebutuhan)	unit	1	1	100.00 %	
	d. Tersedianya Sarpras istirahat petugas jaga Pusdalops (sesuai dengan kebutuhan)	unit	6	6	100.00 %	



No	Indikator Kinerja/Jenis Layanan SPM	SATUAN	Indikator Pencapaian/Output		Total Pencapaian	AKSI
	3) . Penyediaan Layanan Pesan Singkat secara Broadcast *Tidak Boleh Ditutup Semua, Harus Dipilih Salah Satu				100.00 %	
	a. Tersedianya Peralatan teknologi informasi dan komunikasi untuk layanan pesan singkat secara broadcast (sesuai dengan kebutuhan)	paket	0	0	100.00 %	
	b. Tersedianya Operasional teknologi informasi komunikasi (sesuai dengan kebutuhan)	paket	0	0	100.00 %	
	4) . Penyediaan Sarana Prasarana berupa Alat Komunikasi dan Sistem Peringatan Dini Kebencanaan berbasis Masyarakat *Tidak Boleh Ditutup Semua, Harus Dipilih Salah Satu				100.00 %	
	a. Tersedianya Peralatan penyebaran perintah evakuasi kepada masyarakat (sesuai dengan kebutuhan)	paket	6	6	100.00 %	
	b. Tersedianya Alat komunikasi darurat bencana komunitas (sesuai dengan kebutuhan)	paket	2	2	100.00 %	
	6 . Penyediaan Peralatan Perlindungan dan Kesiapsiagaan terhadap Bencana		0	0	50.00 %	
	a. Tersedianya Peralatan keselamatan petugas (sesuai dengan kebutuhan)	paket	14	14	100.00 %	
	b. Tersedianya Peralatan keselamatan keluarga (sesuai dengan kebutuhan)	paket	0	0	0.00 %	
	c. Tersedianya Peralatan keselamatan individu/pribadi (sesuai dengan kebutuhan)	paket	0	0	0.00 %	
	e. Tersedianya Peralatan penyelamatan korban bencana (sesuai dengan kebutuhan)	unit	2	2	100.00 %	
3 .	Pelayanan Penyelamatan dan Evakuasi Korban Bencana				90.00 %	
	Terjadi Bencana (Lampirkan SK Bencana)					
	PERSENTASE PENCAPAIAN PENERIMA LAYANAN DASAR (80%)				80.00 %	
			Jumlah Yang Harus Dilayani	Jumlah Yang Terlayani		
	A. JUMLAH YANG HARUS DILAYANI :	Orang	383958	383958	100.00 %	
	PERSENTASE PENCAPAIAN LAYANAN (100%)				10.00 %	
			Jumlah Mutu Yang Harus Dilayani / Dipenuhi	Jumlah Mutu Yang Terlayani / Terpenuhi		
	B. JUMLAH MUTU (BARANG/JASA/SDM) YANG HARUS DILAYANI/DIPENUHI				50.00 %	
	1 . Respon Cepat Darurat Bencana		0	0	0.00 %	
	a. Tersusunnya Laporan kaji cepat (sesuai dengan kebutuhan kejadian bencana)	dokumen	0	0	0.00 %	



No	Indikator Kinerja/Jenis Layanan SPM	SATUAN	Indikator Pencapaian/Output		Total Pencapaian	AKSI
	b. Tersedianya Tim Kaji Cepat atau TRC yang diaktifkan (sesuai dengan kebutuhan kejadian bencana)	orang	0	0	0.00 %	
	2 . Pencarian, Pertolongan dan Evakuasi Korban Bencana		0	0	100.00 %	
	a. Tersedianya Peralatan komunikasi darurat lapangan (sesuai dengan kebutuhan)	paket	1	1	100.00 %	
	b. Tersedianya Sarana dan prasarana pertolongan dan evakuasi (sesuai dengan kebutuhan)	unit	2	2	100.00 %	
	c. Tersedianya Sarana dan prasarana pembuatan jalur pertolongan dan evakuasi (sesuai dengan kebutuhan)	unit	14	14	100.00 %	
	d. Tersedianya Data operasi pencarian, penyelamatan, dan evakuasi korban bencana (sesuai dengan kebutuhan)	dokumen	1	1	100.00 %	
	e. Tersusunnya Laporan operasi pertolongan, penyelamatan, evakuasi korban (sesuai dengan kebutuhan)	dokumen	1	1	100.00 %	
	f. Tersedianya Petugas pos lapangan (sesuai dengan kebutuhan)	orang	11	11	100.00 %	
	g. Tersedianya Operator sarana dan prasarana pertolongan dan evakuasi dan pembuatan jalur pertolongan dan evakuasi (sesuai dengan kebutuhan)	orang	3	3	100.00 %	
	h. Tersedianya Petugas pencarian, penyelamatan, dan evakuasi korban bencana (sesuai dengan kebutuhan)	orang	11	11	100.00 %	

Sumber: BPBD Tahun 2025

Damkar

Realisasi terhadap Target Capaian kinerja Pemerintah Kabupaten Tanah Datar dalam memberikan Standar Pelayanan Minimal urusan Ketentraman, Ketertiban Umum dan Perlindungan Masyarakat sub urusan Damkar, sebagai berikut:



Tabel 2.13
Realisasi dan Penerapan SPM Sub Urusan Damkar

No	Indikator Kinerja/Jenis Layanan SPM	SATUAN	Indikator Pencapaian/Output			Total Pencapaian	AKSI
KATEGORI PENCAPAIAN SPM DAMKAR						99.77 %	
1.	Pelayanan Penyelamatan dan Evakuasi Korban Kebakaran (DAMKAR)					99.77 %	
PERSENTASE PENCAPAIAN PENERIMA LAYANAN DASAR (80%)					-80%	80.00 %	
			Jumlah Yang Harus Dilayani	Jumlah Yang Terlayani	Yang Belum Terlayani		
A. JUMLAH YANG HARUS DILAYANI :		Orang	100	100	0	100.00 %	
PERSENTASE PENCAPAIAN LAYANAN (100%)					-20%	19.77 %	
			Jumlah Mutu Yang Harus Dilayani / Dipenuhi	Jumlah Mutu Yang Terlayani / Terpenuhi	Mutu Yang Belum Terlayani / Terpenuhi		
B. JUMLAH MUTU (BARANG/JASA/SDM) YANG HARUS DILAYANI/DIPENUHI						98.85 %	
1 . Pemenuhan tingkat waktu tanggap (response time) 15 menit sejak diterimanya informasi/laporan sampai tiba di lokasi dan siap memberikan layanan penyelamatan dan evakuasi		layanan	180	198	-18	100.00 %	
2 . Pemenuhan Standar Operasional Prosedur penanganan kebakaran, penyelamatan dan evakuasi		dokumen	5	5	0	100.00 %	
Data Dukung : 1304-20250411104242SOP DAMKAR.pdf Status : Approved							
Catatan : Maximal 10 Mb							
Catatan : Bila Dokumen Lebih dari 1 Harap Digabungkan menjadi 1 File Terlebih dahulu , Kemudian Diupload.							
3 . Pemenuhan sarana prasarana pemadam kebakaran		unit	333	333	0	100.00 %	
4 . Pemenuhan standar peningkatan kapasitas aparatur pemadam kebakaran dan penyelamatan/Sumber Daya Manusia		Orang	58	54	4	93.10 %	
5 . Pemenuhan pelayanan pemadaman, penyelamatan dan evakuasi bagi warga negara yang menjadi korban kebakaran		Orang	14	0	14	100.00 %	
6 . Pemenuhan pelayanan penyelamatan dan evakuasi bagi warga negara yang terdampak kebakaran		Orang	1	0	1	100.00 %	

Sumber: Satpol PP dan Damkar Tahun 2025

2.5.2 Alokasi Anggaran

Satpol-PP

Alokasi Anggaran pada Satuan Polisi Pamong Praja Kabupaten Tanah Datar dalam memberikan Standar Pelayanan Minimal sub urusan Ketenteraman dan Ketertiban Umum (Trantibum) tahun 2025, sebagai berikut:

Tabel 2.14

Alokasi Anggaran Penerapan SPM Sub Bidang Trantibum

No	Program/ Kegiatan/Sub Kegiatan	Anggaran	Realisasi	%
	PROGRAM PENINGKATAN KETENTERAMAN DAN KETERTIBAN UMUM (TRANTIBUM)	1,199,430,243	1,122,281,710	93.57
	Penanganan Gangguan Ketentraman dan Ketertiban Umum dalam 1 (satu) Daerah Kabupaten/Kota	128.315.200,00	88.676.200	69,11
1	Pencegahan Gangguan Ketentraman dan Ketertiban Umum melalui deteksi dini dan cegah dini pembinaan dan penyuluhan, pelaksanaan patroli pengamanan dan pebgawalan	110.315.200,00	1.500.000	100,00
2	Penindakan Atas Gangguan Ketentraman dan Ketertiban Umum Berdasarkan Perda dan Perkada Melalui Penertiban atas Penanganan Unjuk Rasa dan Kerusuhan Massa	16.500.000,00	72.499.600	65,72
3	Pemberdayaan Perlindungan Masyarakat dalam rangka Kententraman dan Ketertiban Umum	1.500.000,00	14.676.600	88,95
	Penegakan Peraturan Daerah kabupaten/Kota dan Peraturan Bupati/Walikota	1.068.615.043,00	1.031.113.010	96,49
1	Pengawasan atas Kepatuhan terhadap Pelaksanaan Peraturan Daerah dan Peraturan Bupati/Walikota	1.068.615.043,00	1.031.113.010	96,49
	Pembinaan Penyidik Pegawai Negeri Sipil (PPNS) Kabupaten/Kota	2.500.000,00	2.492.500	99,70
1	Pengembangan Kapasitas dan karier PPNS	2.500.000,00	2.492.500	99,70

Sumber: Satpol PP dan Damkar Tahun 2025

Berdasarkan tabel diatas dalam memenuhi Standar Pelayanan Minimal (SPM) urusan Ketenteraman dan Ketertiban Umum (Trantibum) Tahun 2025 telah dialokasikan anggaran sebesar Rp 1,199,430,243 dengan realisasi Rp 1,122,281,710 atau 93.57 %.

Kebencanaan

Alokasi anggaran yang ditetapkan untuk mencapai Standar Pelayanan Minimal (SPM) sub urusan Bencana pada Badan Penanggulangan Bencana Daerah (BPBD) Kabupaten Tanah Datar pada tahun 2025 bersumber dari dana APBD, dapat dilihat pada tabel dibawah ini :

Tabel 2.15
Alokasi Anggaran Kebencanaan

No	Jenis Pelayanan Dasar dan Sub Kegiatan	Jumlah Anggaran (Rp)	Realisasi (Rp)	Ket
	PROGRAM PENANGGULANGAN BENCANA (KEBENCANAAN)	916,865,559	867,096,979	94.57 %
1.	Pelayanan Informasi Rawan Bencana	5.257.500	4.915.900	
	a. Penyusunan Kajian Risiko Bencana (KRB)	0	0	
	b. Komunikasi, Informasi dan Edukasi (KIE) rawan bencana	5.257.500	4.915.900	APBD
2.	Pelayanan Pencegahan dan Kesiapsiagaan Terhadap Bencana	528.257.700	521.565.802	
	a. Penyusunan Rencana Penanggulangan Bencana (RPB)	8.287.500	8.010.550	APBD
	b. Pembuatan Rencana Kontijensi (Renkon)	0	0	
	c. Pelatihan Pencegahan dan Mitigasi	14.705.000	14.245.750	APBD
	d. Gladi Kesiapsiagaan Terhadap Bencana	0	0	
	e. Pengendalian Operasi dan Penyediaan Sarana Prasarana Kesiapsiagaan Terhadap Bencana	484.615.200	482.308.377	APBD
	f. Penyediaan Peralatan Perlindungan dan Kesiapsiagaan Terhadap Bencana	13.000.000	12.587.625	APBD
	g. Penguatan kapasitas kawasan untuk pencegahan dan kesiapsiagaan	7.650.000	4.413.500	APBD

Sumber: BPBD Tahun 2025

Damkar

Alokasi Anggaran Pemerintah Kabupaten Tanah Datar di Satpol PP dan Damkar Kabupaten Tanah Datar dalam memberikan Standar Pelayanan Minimal bidang Ketentraman, Ketertiban Umum dan Perlindungan Masyarakat sub urusan Pemadam Kebakaran (Damkar) pada tahun 2025, sebagai berikut :

Tabel 2.16

Alokasi Anggaran Penerapan SPM Sub Bidang Damkar

No	Program/ Kegiatan/Sub Kegiatan	Anggaran	Realisasi	%
	PROGRAM PENCEGAHAN, PENANGGULANGAN, PENYELAMATAN KEBAKARAN DAN PENYELAMATAN NON KEBAKARAN (DAMKAR)	1,948,239,000	1,334,063,594	68.48
	Pencegahan pengendalian, Pemadaman, Penyelamatan dan penanganan bahan Berbahaya dan Beracun Kebakaran dalam daerah kabupaten/Kota	1.948.239.000,00	1.334.063.594	59,23
	Pencegahan, pengendalian, pemadaman, penyelamatan, dan penanganan bahan berbahaya dan beracun Kebakaran dalam Daerah Kabupaten/Kota	1.948.239.000,00	1.334.063.594	68,48
1	Pemadaman dan Pengendalian Kebakaran dalam Daerah Kabupaten/Kota	1.945.739.000,00	2.500.000	100,00
2	Pencegahan Kebakaran dalam Kabupaten/Kota	2.500.000,00	1.331.563.594	68,43

Sumber: Satpol PP dan Damkar Tahun 2025

Berdasarkan tabel diatas dalam memenuhi Standar Pelayanan Minimal (SPM) urusan pemadam kebakaran Tahun 2025 telah dialokasikan anggaran sebesar Rp 1,948,239,000 dengan realisasi Rp 1,334,063,594 atau 68.48 %.

Berdasarkan beberapa tabel diatas bahwa alokasi dalam memenuhi Standar Pelayanan Minimal (SPM) Tahun 2025 urusan Trantibumlinmas telah dialokasikan anggaran sebesar Rp. 4,064,534,802 dengan realisasi Rp. 3,323,442,283 atau 81.77 %.

Selanjutnya, berdasarkan hasil pencapaian kinerja SPM Urusan Trantibumlinmas yang dilaksanakan oleh Satuan Polisi Pamong Praja dan Damkar serta Badan Penanggulangan Bencana Daerah dari masing-masing bidang, maka secara keseluruhan dapat disampaikan bahwa pencapaian SPM Urusan Trantibumlinmas Kabupaten Tanah Datar telah mencapai 96,52%.

1.6 URUSAN SOSIAL

1.6.1 Realisasi Penerapan SPM Daerah

Realisasi terhadap Target Capaian kinerja Pemerintah Kabupaten Tanah Datar dalam memberikan Standar Pelayanan Minimal urusan Sosial pada tahun 2025, sebagai berikut:



Tabel 2.17

Realisasi Penerapan SPM Urusan Sosial

No	Indikator Kinerja/Jenis Layanan SPM	SATUAN	Indikator Pencapaian/Output			Total Pencapaian	AKSI
	KATEGORI INDEKS PENCAPAIAN SPM		TUNTAS PARIPURNA			100.00 %	
1 .	Rehabilitasi Sosial Dasar Penyandang Disabilitas Terlantar di Luar Panti					100.00 %	
	PERSENTASE PENCAPAIAN PENERIMA LAYANAN DASAR (80%)			-80%	80.00 %		
			Jumlah Total	Jumlah Total	Yang Belum		
			Yang Harus Dilayani	Yang Terlayani	Terlayani		
	B. JUMLAH PENERIMA YANG HARUS DILAYANI () :	Orang	151	151	0	100.00 %	
	PERSENTASE PENCAPAIAN MUTU LAYANAN DASAR (20%)			-20%	20.00 %		
			Jumlah Mutu Yang Harus Dilayani / Dipenuhi	Jumlah Mutu Yang Terlayani / Terpenuhi	Mutu Yang Belum Terlayani / Terpenuhi		
	B. JUMLAH MUTU (BARANG/JASA/SDM) YANG HARUS DILAYANI/DIPENUHI					100.00 %	
	1 . Layanan data dan pengaduan	Orang	2000	2000	0.00	100.00 %	
	2 . Penyediaan layanan kedaruratan/layanan reaksi cepat	Orang	5	5	0.00	100.00 %	
	3 . Penyediaan permakanan	Orang	151	151	0.00	100.00 %	
	4 . Penyediaan sandang	Orang	5	5	0.00	100.00 %	
	5 . Penyediaan alat bantu	Orang	5	5	0.00	100.00 %	
	6 . Penyediaan perbekalan kesehatan	Orang	1	1	0.00	100.00 %	
	7 . Pemberian bimbingan fisik, mental, spiritual dan sosial untuk meningkatkan keberfungsian sosial	Orang	5	5	0.00	100.00 %	
	8 . Pemberian bimbingan sosial kepada keluarga penyandang disabilitas terlantar	Orang	5	5	0.00	100.00 %	
	9 . Fasilitasi pembuatan Nomor Induk Kependudukan/Bukti kepemilikan NIK	Orang	1	1	0.00	100.00 %	
	10 . Akses ke layanan pendidikan dan kesehatan dasar	Orang	1	1	0.00	100.00 %	
	11 . Pemberian pelayanan penelusuran keluarga/Bukti keberadaan keluarga	Orang	5	5	0.00	100.00 %	
	12 . Pemberian pelayanan reunifikasi keluarga	Orang	5	5	0.00	100.00 %	
	13 . Layanan rujukan	Orang	5	5	0.00	100.00 %	
2 .	Rehabilitasi Sosial Dasar Anak Telantar di Luar Panti					100.00 %	
	PERSENTASE PENCAPAIAN PENERIMA LAYANAN DASAR (80%)			-80%	80.00 %		
			Jumlah Total	Jumlah Total	Yang Belum		
			Yang Harus	Yang	Terlayani		



No	Indikator Kinerja/Jenis Layanan SPM	SATUAN	Indikator Pencapaian/Output			Total Pencapaian	AKSI
			Dilayani	Terlayani			
	B. JUMLAH PENERIMA YANG HARUS DILAYANI () :	Orang	200	200	0	100.00 %	
	PERSENTASE PENCAPAIAN MUTU LAYANAN DASAR (20%)				-20%	20.00 %	
			Jumlah Mutu Yang Harus Dilayani / Dipenuhi	Jumlah Mutu Yang Terlayani / Terpenuhi	Mutu Yang Belum Terlayani / Terpenuhi		
	B. JUMLAH MUTU (BARANG/JASA/SDM) YANG HARUS DILAYANI/DIPENUHI					100.00 %	
	1 . Layanan data dan pengaduan	orang	200	200	0.00	100.00 %	
	2 . Penyediaan layanan kedaruratan/layanan reaksi cepat	Orang	15	15	0.00	100.00 %	
	3 . Penyediaan permakanan	Orang	200	200	0.00	100.00 %	
	4 . Penyediaan sandang	Orang	1	1	0.00	100.00 %	
	5 . Penyediaan perbekalan kesehatan di luar Panti	Orang	1	1	0.00	100.00 %	
	6 . Pemberian bimbingan fisik, mental, spiritual dan sosial untuk meningkatkan keberfungsian sosial	Orang	10	10	0.00	100.00 %	
	7 . Pemberian bimbingan sosial kepada keluarga anak terlantar	Orang	370	370	0.00	100.00 %	
	8 . Fasilitas pembuatan Nomor Induk Kependudukan/Bukti kepemilikan NIK	Orang	1	1	0.00	100.00 %	
	9 . Akses ke layanan pendidikan dan kesehatan dasar	Orang	1	1	0.00	100.00 %	
	10 . Pemberian pelayanan penelusuran keluarga/Bukti keberadaan keluarga	Orang	10	10	0.00	100.00 %	
	11 . Pemberian pelayanan reunifikasi keluarga	Orang	10	10	0.00	100.00 %	
	12 . Layanan rujukan	Orang	5	5	0.00	100.00 %	
3 .	Rehabilitasi Sosial Dasar Lanjut Usia Terlantar di Luar Panti					100.00 %	
	PERSENTASE PENCAPAIAN PENERIMA LAYANAN DASAR (80%)				-80%	80.00 %	
			Jumlah Total Yang Harus Dilayani	Jumlah Total Yang Terlayani	Yang Belum Terlayani		
	B. JUMLAH PENERIMA YANG HARUS DILAYANI () :	Orang	217	217	0	100.00 %	
	PERSENTASE PENCAPAIAN MUTU LAYANAN DASAR (20%)				-20%	20.00 %	
			Jumlah Mutu Yang Harus Dilayani / Dipenuhi	Jumlah Mutu Yang Terlayani / Terpenuhi	Mutu Yang Belum Terlayani / Terpenuhi		
	B. JUMLAH MUTU (BARANG/JASA/SDM) YANG HARUS DILAYANI/DIPENUHI					100.00 %	
	1 . Layanan data dan pengaduan	Orang	6000	6000	0.00	100.00 %	



No	Indikator Kinerja/Jenis Layanan SPM	SATUAN	Indikator Pencapaian/Output			Total Pencapaian	AKSI
	2 . Penyediaan layanan kedaruratan/layanan reaksi cepat	Orang	5	5	0.00	100.00 %	
	3 . Penyediaan permakanan	Orang	217	217	0.00	100.00 %	
	4 . Penyediaan sandang	Orang	1	1	0.00	100.00 %	
	5 . Penyediaan alat bantu	Orang	5	5	0.00	100.00 %	
	6 . Penyediaan perbekalan kesehatan	Orang	1	1	0.00	100.00 %	
	7 . Pemberian bimbingan fisik, mental, spiritual dan sosial untuk meningkatkan keberfungsian sosial	Orang	5	5	0.00	100.00 %	
	8 . Pemberian bimbingan sosial kepada keluarga lanjut usia terlantar	Orang	5	5	0.00	100.00 %	
	9 . Fasilitasi pembuatan Nomor Induk Kependudukan/Bukti kepemilikan NIK	Orang	1	1	0.00	100.00 %	
	10 . Akses ke layanan pendidikan dan kesehatan dasar	Orang	1	1	0.00	100.00 %	
	11 . Pemberian pelayanan penelusuran keluarga/Bukti keberadaan keluarga	Orang	5	5	0.00	100.00 %	
	12 . Pemberian pelayanan reunifikasi keluarga	Orang	5	5	0.00	100.00 %	
	13 . Layanan rujukan	Orang	5	5	0.00	100.00 %	
4 .	Rehabilitasi Sosial Dasar Tuna Sosial Khususnya Gelandangan dan Pengemis di Luar Panti					100.00 %	
PERSENTASE PENCAPAIAN PENERIMA LAYANAN DASAR (80%)					-80%	80.00 %	
			Jumlah Total	Jumlah Total	Yang Belum		
			Yang Harus Dilayani	Yang Terlayani	Terlayani		
	B. JUMLAH PENERIMA YANG HARUS DILAYANI () :	Orang	5	5	0	100.00 %	
PERSENTASE PENCAPAIAN MUTU LAYANAN DASAR (20%)					-20%	20.00 %	
			Jumlah Mutu Yang Harus Dilayani / Dipenuhi	Jumlah Mutu Yang Terlayani / Terpenuhi	Mutu Yang Belum Terlayani / Terpenuhi		
	B. JUMLAH MUTU (BARANG/JASA/SDM) YANG HARUS DILAYANI/DIPENUHI					100.00 %	
	1 . Layanan data dan pengaduan	Orang	5	5	0.00	100.00 %	
	2 . Penyediaan layanan kedaruratan/layanan reaksi cepat	Orang	5	5	0.00	100.00 %	
	3 . Penyediaan permakanan	Orang	5	5	0.00	100.00 %	
	4 . Penyediaan sandang	Orang	5	5	0.00	100.00 %	
	5 . Penyediaan perbekalan kesehatan	Orang	5	5	0.00	100.00 %	
	6 . Pemberian bimbingan fisik, mental, spiritual dan sosial untuk meningkatkan keberfungsian sosial	Orang	5	5	0.00	100.00 %	



No	Indikator Kinerja/Jenis Layanan SPM	SATUAN	Indikator Pencapaian/Output			Total Pencapaian	AKSI
	7 . Pemberian bimbingan sosial kepada keluarga gelandangan dan pengemis	Orang	5	5	0.00	100.00 %	
	8 . Fasilitasi pembuatan Nomor Induk Kependudukan, Kartu Tanda Penduduk, Akta Kelahiran, Surat Nikah, dan/atau Kartu Identitas Anak/ Bukti dokumen kependudukan	Orang	1	1	0.00	100.00 %	
	9 . Akses ke layanan pendidikan dan kesehatan dasar	Orang	1	1	0.00	100.00 %	
	10 . Pemberian pelayanan penelusuran keluarga/Bukti keberadaan keluarga	Orang	5	5	0.00	100.00 %	
	11 . Pemberian pelayanan reunifikasi keluarga	Orang	5	5	0.00	100.00 %	
	12 . Layanan rujukan	Orang	5	5	0.00	100.00 %	
5 .	Perlindungan dan Jaminan Sosial Pada Saat Tanggap Darurat dan Paska Bencana Bagi Korban Bencana Kabupaten/Kota					100.00 %	
	PERSENTASE PENCAPAIAN PENERIMA LAYANAN DASAR (80%)				-80%	80.00 %	
			Jumlah Total Yang Harus Dilayani	Jumlah Total Yang Terlayani	Yang Belum Terlayani		
	B. JUMLAH PENERIMA YANG HARUS DILAYANI (Tidak Terjadi Bencana (100% dengan catatan melakukan 3 tahapan)) :	Orang	80	80	0	100.00 %	
	PERSENTASE PENCAPAIAN MUTU LAYANAN DASAR (20%)				-20%	20.00 %	
			Jumlah Mutu Yang Harus Dilayani / Dipenuhi	Jumlah Mutu Yang Terlayani / Terpenuhi	Mutu Yang Belum Terlayani / Terpenuhi		
	B. JUMLAH MUTU (BARANG/JASA/SDM) YANG HARUS DILAYANI/DIPENUHI					100.00 %	
	1 . Penyediaan permakanaan	Orang	10	10	0.00	100.00 %	
	2 . Penyediaan sandang	Orang	10	10	0.00	100.00 %	
	3 . Penyediaan tempat penampungan pengungsi	Orang	1	1	0.00	100.00 %	
	4 . Penanganan khusus bagi kelompok rentan	Orang	80	80	0.00	100.00 %	
	5 . Pelayanan dukungan Psikososial	Orang	10	10	0.00	100.00 %	

Sumber: Dinas Sosial dan PPPA Tahun 2025

1.6.2 Alokasi Anggaran

Alokasi Anggaran pada Dinas Sosial Pemberdayaan Perempuan dan Perlindungan Anak dalam memberikan Standar Pelayanan Minimal urusan Sosial pada tahun 2025, sebagai berikut:

Tabel 2.18

Alokasi Anggaran Penerapan SPM Urusan Sosial

NO.	PROGRAM	KEGIATAN	SUB KEGIATAN	PAGU (RP)	REALISASI (RP)	SERAPAN (%)
1.	Program Rehabilitasi Sosial	Rehabilitasi Sosial Dasar Penyandang Disabilitas Terlantar, Anak Terlantar, Lanjut Usia Terlantar,serta Gelandangan Pengemis di Luar Panti Sosial	Penyediaan Permakanan	748.000.000	611.500.000	81,75%
			Pemberian Bimbingan Sosial kepada Keluarga Penyandang Disabilitas Terlantar, Anak Terlantar, Lanjut Usia Terlantar, serta Gelandangan Pengemis dan Masyarakat	300.000.000	220.500.000	73,5%
2.	Program Penanganan Bencana	Perlindungan Sosial Korban Bencana Alam dan Sosial Kabupaten/Kota	Penanganan Khusus Bagi Kelompok Rentan	84.000.000	83.810.000	99,77%

Sumber: Dinas Sosial dan PPPA Tahun 2025

Berdasarkan tabel diatas bahwa alokasi dalam memenuhi Standar Pelayanan Minimal (SPM) Tahun 2025 urusan sosial telah dialokasikan anggaran sebesar Rp. 1,318,911,600 dengan realisasi Rp. 1,019,348,250 atau 77,29%.

Selanjutnya, berdasarkan hasil pencapaian kinerja SPM Urusan Sosial yang dilaksanakan oleh Dinas Sosial Pemberdayaan Perempuan dan Perlindungan Anak dari masing-masing bidang, maka secara keseluruhan dapat disampaikan bahwa pencapaian SPM Urusan Sosial Kabupaten Tanah Datar telah mencapai 100%.



BAB III HASIL EPPD DAN OPINI ATAS LAPORAN KEUANGAN PEMERINTAH DAERAH TAHUN SEBELUMNYA

3.1 Hasil Evaluasi Penyelenggaraan Pemerintah Daerah (EPPD)

Hasil Evaluasi Penyelenggaraan Pemerintah Daerah (EPPD) Kabupaten Tanah Datar Tahun 2024 nilainya belum keluar, untuk Hasil Evaluasi Penyelenggaraan Pemerintah Daerah (EPPD) Kabupaten Tanah Datar Tahun 2023, berdasarkan Keputusan Menteri Dalam Negeri Nomor 100.2.1.7 – 2109 tentang Hasil Evaluasi Penyelenggaraan Pemerintahan Daerah Secara Nasional Tahun 2024 Berdasarkan Laporan Penyelenggaraan Pemerintahan Daerah Provinsi dan Kabupaten/Kota Tahun 2023, Kabupaten Tanah Datar memperoleh nilai 3,2996 atau dengan kategori "Sedang".

3.2 Opini Atas Laporan Keuangan Pemerintah Daerah Tahun Sebelumnya

Berdasarkan Undang-Undang nomor 15 Tahun 2004 tentang Pemeriksaan Pengelolaan dan Tanggung Jawab Keuangan Negara dan Undang-Undang Nomor 15 Tahun 2006 tentang Badan Pemeriksa Keuangan, Opini BPK terhadap Laporan Keuangan Kabupaten Tanah Datar Tahun 2024 adalah Wajar Tanpa Pengecualian (WTP/Unqualified Opinion).



**BAB IV RINGKASAN REALISASI PENERIMAAN DAN
PENGELUARAN ANGGARAN DAERAH**

A. Realisasi Pendapatan Menurut Jenis Pendapatan, Realisasi Belanja Menurut Jenis Belanja dan Realisasi Pembiayaan Menurut Jenis Pembiayaan

URAIAN	ANGGARAN 2025	REALISASI 2025	(%)
PENDAPATAN	1.295.050.946.063,81	1.312.798.227.675,24	101,37
PENDAPATAN ASLI DAERAH (PAD)	185.887.347.805,17	182.103.141.737,24	97,96
Pendapatan Pajak Daerah	53.057.468.625,00	48.527.769.063,68	91,46
Pendapatan Retribusi Daerah	100.681.137.660,00	101.192.685.169,00	100,50
Pendapatan Hasil Pengelolaan Kekayaan Daerah yang Dipisahkan	26.875.324.215,00	26.876.336.068,00	100,00
Lain-lain PAD Yang Sah	5.273.417.305,17	5.506.351.436,56	104,41
PENDAPATAN TRANSFER	1.101.242.147.706,64	1.119.062.747.480,00	101,61
Dana Perimbangan	0,00	0,00	0,00
Dana Transfer Umum-Dana Bagi Hasil (DBH)	0,00	0,00	0,00
Dana Transfer Umum-Dana Alokasi Umum (DAU)	0,00	0,00	0,00
Dana Transfer Khusus-Dana Alokasi Khusus (DAK) Fisik	0,00	0,00	0,00
Dana Transfer Khusus-Dana Alokasi Khusus (DAK) Non Fisik	0,00	0,00	0,00
Dana Bagi Hasil (DBH)	12.985.485.000,00	13.233.593.000,00	101,91
Dana Alokasi Umum (DAU)	675.521.627.000,00	695.600.412.657,00	102,97
Dana Alokasi Khusus (DAK)	267.081.965.160,00	265.354.275.303,00	99,35
Pendapatan Transfer Pemerintah Pusat - Lainnya	91.977.546.000,00	89.139.350.102,00	96,91
Dana Desa	75.573.026.000,00	72.734.830.102,00	96,24
Insentif Fiskal	16.404.520.000,00	16.404.520.000,00	100,00
Pendapatan Transfer antar Daerah	53.675.524.546,64	55.735.116.418,00	103,83
Pendapatan Bagi Hasil	53.275.524.546,64	53.285.116.418,00	100,01
Bantuan Keuangan	400.000.000,00	2.450.000.000,00	612,50
LAIN-LAIN PENDAPATAN DAERAH YANG SAH	7.921.450.552,00	11.632.338.458,00	146,84
Pendapatan Hibah	1.500.000.000,00	1.039.387.906,00	69,29
Dana Darurat	0,00	4.170.000.000,00	0,00
Lain-lain Pendapatan Sesuai dengan Ketentuan Peraturan Perundang-Undangan -	6.421.450.552,00	6.422.950.552,00	100,02



URAIAN	ANGGARAN 2025	REALISASI 2025	(%)
BELANJA	1.333.857.237.785,87	1.249.941.660.830,00	93,70
BELANJA OPERASI	1.066.732.366.489,87	1.001.178.851.223,00	93,85
Belanja Pegawai	720.611.344.233,87	688.756.962.637,00	95,57
Belanja Barang dan Jasa	321.865.399.150,00	289.146.849.698,00	89,83
Belanja Subsidi	485.000.000,00	52.906.667,00	10,90
Belanja Hibah	20.996.401.006,00	20.805.893.121,00	99,09
Belanja Bansos	2.774.222.100,00	2.416.239.100,00	87,09
BELANJA MODAL	107.961.130.379,00	99.532.759.288,00	92,19
Belanja Modal Tanah	0,00	0,00	0,00
Belanja Modal Peralatan dan Mesin	62.747.882.755,00	58.485.926.015,00	93,20
Belanja Modal Gedung dan Bangunan	30.637.610.215,00	27.609.108.520,00	90,11
Belanja Modal Jalan, Irigasi dan Jaringan	7.940.310.000,00	7.246.505.390,00	91,26
Belanja Modal Aset Tetap Lainnya	6.050.727.409,00	5.663.631.247,00	93,60
Belanja Modal Aset Lainnya	584.600.000,00	527.588.116,00	90,24
BELANJA TAK TERDUGA	6.208.852.998,00	3.098.467.998,00	49,90
Belanja Tak Terduga	6.208.852.998,00	3.098.467.998,00	49,90
BELANJA TRANSFER	152.954.887.919,00	146.131.582.321,00	95,53
Belanja Bagi Hasil Pajak Daerah Kepada Pemerintah Kabupaten/Kota dan Desa	7.728.227.519,00	3.965.608.634,00	51,31
Belanja Bagi Hasil Retribusi Daerah Kabupaten/Kota Kepada Pemerintah Desa	961.909.500,00	739.418.685,00	76,86
Belanja Bantuan Keuangan Daerah Provinsi atau Kabupaten/Kota kepada Desa	144.264.750.900,00	141.426.555.002,00	98,03
SURPLUS / (DEFISIT)	(38.806.291.722,06)	62.856.566.845,24	(161,97)
PEMBIAYAAN			
PENERIMAAN PEMBIAYAAN	43.806.291.722,06	43.806.291.722,06	100,00
Penggunaan SILPA	43.806.291.722,06	43.806.291.722,06	100,00
PENGELUARAN PEMBIAYAAN	5.000.000.000,00	0,00	0,00
Penyertaan Modal (Investasi) Pemerintah Daerah	5.000.000.000,00	0,00	0,00
PEMBIAYAAN NETTO	38.806.291.722,06	43.806.291.722,06	112,88
SISA LEBIH PEMBIAYAAN ANGGARAN (SILPA)	0,00	106.662.858.567,30	0,00



BAB V INOVASI DAERAH

5.1 Inovasi Daerah Kabupaten Tanah Datar

Berikut beberapa Inovasi Daerah yang ada di Kabupaten Tanah Datar:

NO	Perangkat Daerah Pelaksana	Bentuk Produk Inovasi	Jenis Produk Inovasi	Nama Produk Inovasi	Status Produk Inovasi	Program dan Kegiatan	Ket
(1)	(2)	(3)	(4)	(5)	(6)	(7)	(8)
1	Dinas Kesehatan	Inovasi Pelayanan Publik	Teknologi	SIDURI (Sistem Informasi Data Pustu dan Poskeri)	Penerapan	Program : Pemenuhan Upaya Kesehatan Perorangan dan Upaya Kesehatan Masyarakat Kegiatan : Penyelenggaraan Sistem Informasi Kesehatan Secara Terintegrasi	
2	Rumah Sakit Umum Daerah	Inovasi Pelayanan Publik	Teknologi	HANJARI (Penyampaian Keluhan Di Ujung Jari)	Penerapan	Program : Penunjang Urusan Pemerintahan Daerah Kabupaten/Kota Kegiatan : Peningkatan Pelayanan BLUD	
		Inovasi Pelayanan Publik	Non Digital	SIPANDEKA HARIS (Sistem Penyuluhan dengan Tatap Muka pada Hari Kamis)	Penerapan	Program : Penunjang Urusan Pemerintahan Daerah Kabupaten/Kota Kegiatan : Peningkatan Pelayanan BLUD	
3	Dinas Pekerjaan Umum dan Penataan Ruang, Pertanahan	Inovasi Pelayanan Publik	Teknologi	DIRUANGDATA (Data dan Informasi Keruangan Tanah Datar)	Penerapan	Program : Penyelenggaraan Penataan Ruang Kegiatan : Koordinasi dan Sinkronisasi Pemanfaatan Ruang Daerah Kabupaten/ Kota Sub Kegiatan : Sistem informasi dan komunikasi penataan ruang Program : Penyelenggaraan Penataan Ruang Kegiatan : Koordinasi dan Sinkronisasi Pengendalian Pemanfaatan Ruang Daerah Kabupaten/Kota Sub Kegiatan : Koordinasi Pelaksanaan Penataan Ruang	
4	Dinas Perumahan Rakyat, Kawasan Pemukiman dan Lingkungan Hidup	Inovasi Pelayanan Publik	Non Digital	Satu Nagari Satu Bank Sampah	Penerapan	Program : Pengelolaan Persampahan Kegiatan : Pengelolaan Sampah Program : Penghargaan Lingkungan Hidup untuk Masyarakat Kegiatan : Pemberian Penghargaan Lingkungan Hidup Tingkat Daerah Kabupaten/Kota	
5	Dinas Sosial, Pemberdayaan Perempuan dan Perlindungan Anak	Inovasi Pelayanan Publik	Teknologi	SIPENA TERPADU (Sistem Informasi Perlindungan Anak Terpadu)	Penerapan	Program : Pemenuhan Hak Anak (PHA) Kegiatan : Pelembagaan PHA pada Lembaga Pemerintah, Non Pemerintah, dan Dunia Usaha Kewenangan Kab/Kota Sub Kegiatan : Advokasi dan Sosialisasi Pelaksanaan Kebijakan Pemenuhan Hak Anak pada Lembaga Pemerintah, Non Pemerintah, Media dan Dunia Usaha Kewenangan Kab/Kota	
6	Satuan Polisi Pamong Praja	Inovasi Pelayanan	Teknologi	SILAPAK POLDAM (Sistem layanan)	Penerapan	Program : Peningkatan Ketentraman dan Ketertiban	



	dan Pemadam Kebakaran	Publik		pelaporan kinerja Satuan Polisi Pamong Praja dan Pemadam Kebakaran)		Umum Kegiatan :Penanganan Gangguan Ketentraman dan Ketertiban Umum Dalam 1 (satu) Daerah Kabupaten/Kota Pogram : Pencegahan, Penanggulangan, Penyelamatan Kebakaran dan Penyelamatn Non Kebakaran Kegiatan : Pencegahan Pengendalian, Pemadaman, Penyelamatan dan Penanganan Bahan Berbahaya dan Beracun Kebakaran Dalam Daerah Kabupaten/Kota	
7	Dinas Kependudukan dan Pencatatan Sipil	Inovasi Pelayanan Publik	Teknologi	SUKSES TERPANA (SD WAN untuk Akses SIAK Terpusat Nagari)	Penerapan	Program : Pengelolaan Informasi Administrasi Kependudukan Kegiatan : Penyelenggaraan Pengelolaan Informasi Administrasi Kependudukan	
		Inovasi Pelayanan Publik	Teknologi	PANDU KOBARAN RINDU (Penerbitan Dokumen Kependudukan Korban Bencana dan Kebakaran Ringankan Duka)	Penerapan	Program : Pendaftaran Penduduk Kegiatan : Pelayanan Pendaftaran Penduduk	
		Inovasi Pelayanan Publik	Non Digital	BAJOJO (Buat Akta dari Jorong Ke Jorong)	Penerapan	Program : Pendaftaran Penduduk Kegiatan : Penyelenggaraan Pendaftaran Penduduk	
		Inovasi Pelayanan Publik	Non Digital	MUDA SAKA UTAMI (Mutakhirkan Data Status Kawin Untuk Tanah Datar Madani)	Penerapan	Program : Pencatatan Sipil Kegiatan : Pelayanan Pencatatan Sipil	
		Inovasi Pelayanan Publik	Teknologi	PAKET SMART PAPA (Pelayanan Administrasi Kependudukan Tanah Datar Selesaikan Masalah Anti Ribet Dan Terpadu Bagi Pencari Keadilan di Pengadilan Agama Batusangkar)	Penerapan	Program : Pencatatan Sipil Kegiatan : Pelayanan Pencatatan Sipil	
8	Dinas Perhubungan	Inovasi Daerah lainnya sesuai dengan Urusan Pemerintahan yang menjadi kewenangan Daerah	Digital	SI-PETIR (Sistem Informasi Pelayanan Terminal dan Parkir)	Penerapan	Program : Penyelenggaraan Lalu Lintas dan Angkutan Jalan Kegiatan : Penerbitan izin penyelenggaraan dan pembangunan fasilitas parkir Kegiatan : Pengelolaan Terminal penumpang Tipe C	
9	Dinas Pariwisata, Pemuda dan Olahraga	Inovasi Pelayanan Publik	Non Digital	LAMANG DURIAN (Layanan Imigrasi Agam Datang Dukung Pemerintah Tanah Datar)	Penerapan	Program : Pemasaran Pariwisata Kegiatan : Pemasaran Pariwisata dalam dan Luar Negeri Daya Tarik, Destinasi dan kawasan Pariwisata Kabupaten, Sub kegiatan : Fasilitaasi kegiatan Pemasaran Pariwisata Baik Dalam dan Luar Negeri Pariwisata Kabupaten/Kota	
10	Dinas Penanaman Modal, Pelayanan Terpadu Satu Pintu	Inovasi Pelayanan Publik	Non Digital	PETIK BUAH KECAPI (Pelayanan Klinik Laporan Kegiatan Penanaman Modal (LKPM) bagi Pelaku Usaha untuk Kejar Capaian Realisasi Investasi)	Penerapan	Program : Pengendalian Pelaksanaan Penanaman Modal Kegiatan : Pengendalian Pelaksanaan Penanaman Modal yang menjadi Kewenangan Daerah Kabupaten/ Kota	



11	Dinas Pertanian	Inovasi Pelayanan Publik	Digital / Non Digital	GEBETAN MANIS (Gerakan Bengkel Alat Mesin Pertanian dan Mekanisasi Pertanian Gratis)	Penerapan	Program : Penyediaan dan Pengembangan Sarana Pertanian Kegiatan : Pengawasan Penggunaan Sarana Pertanian Sub Kegiatan : Pendampingan Penggunaan Sarana Pendukung Pertanian
12	Badan Perencanaan Pembangunan Daerah, Penelitian dan Pengembangan	Inovasi Daerah lainnya sesuai dengan Urusan Pemerintahan yang menjadi kewenangan Daerah	Teknologi	Tandapreneur (Tanah Datar Entrepreneur)	Penerapan	Program : Koordinasi dan Sinkronisasi Perencanaan Pembangunan Daerah. Kegiatan : Koordinasi Perencanaan Bidang Perekonomian dan SDA (Sumber Daya Alam)
		Inovasi Pelayanan Publik	Non Digital	DORADASI (Mendorong Perangkat Daerah Berinovasi)	Penerapan	Program : Penelitian dan Pengembangan Daerah. Kegiatan : Pengembangan Inovasi dan Teknologi
16	Badan Pengelolaan Keuangan Daerah					
13	Badan Pengelolaan Pendapatan Daerah	Inovasi Pelayanan Publik	Digital	BAJARI (Bayar Pajak Diujung Jari)	Penerapan	Program : Pengelolaan Pendapatan Daerah. Kegiatan : Pengelolaan Pendapatan Daerah
14	Inspektorat	Inovasi Daerah lainnya sesuai dengan Urusan Pemerintahan yang menjadi kewenangan Daerah	Teknologi	Klinik Konsultasi Keuangan Nagari	Penerapan	Program : Penunjang Urusan Pemerintahan Daerah Kabupaten/ Kota Kegiatan : Administrasi Umum Perangkat Daerah
		Inovasi Daerah lainnya sesuai dengan Urusan Pemerintahan yang menjadi kewenangan Daerah	Non Digital	SPP Kades Berdasi	Penerapan	Program : Penunjang Urusan Pemerintahan Daerah Kabupaten/ Kota Kegiatan : Administrasi Umum Perangkat Daerah
15	Kecamatan Lintau Buo Utara	Inovasi Pelayanan Publik	Non Digital	LAPAS (Layanan Aspirasi dan Pengaduan Bantuan Sosial)	Penerapan	Program : Penunjang Urusan Pemerintahan Daerah Kabupaten/ Kota Kegiatan : Administrasi Umum Perangkat Daerah
16	Kecamatan Tanjung Baru	Inovasi Pelayanan Publik	Digital	PELARI NABALAM (Pelayanan Satu Hari Di Nagari Barulak Dan Tanjung Alam)	Penerapan	Program : Pelayanan Administrasi



PENUTUP

Laporan Ringkasan Laporan Penyelenggaraan Pemerintahan Daerah (RLPPD) Tanah Datar Tahun 2025 ini disusun sebagai perwujudan dari pelaksanaan otonomi daerah sejalan dengan upaya menciptakan pemerintahan yang bersih, bertanggung jawab serta mampu menjawab tuntutan perubahan secara efektif dan efisien sesuai dengan prinsip tata pemerintahan yang baik.

Laporan Ringkasan Laporan Penyelenggaraan Pemerintahan Daerah (RLPPD) Kabupaten Tanah Datar Tahun 2025 ini juga disusun berdasarkan amanat Peraturan Pemerintah Nomor 13 Tahun 2019 serta sebagai wujud akuntabilitas dan transparansi penyelenggaraan pemerintah daerah.

Demikianlah Ringkasan Laporan Penyelenggaraan Pemerintahan Daerah (RLPPD) ini disusun, untuk selanjutnya disampaikan kepada masyarakat sebagai bahan informasi atas pembangunan yang telah dilaksanakan Pemerintah Daerah Kabupaten Tanah Datar. Semoga RLPPD Tanah Datar Tahun 2025 ini dapat menjadi tolak ukur dan acuan guna mewujudkan pelaksanaan penyelenggaraan pemerintahan daerah yang lebih baik lagi. Terima Kasih.

Batusangkar, April 2026