PERATURAN DAERAH
KABUPATEN TANAH DATAR
NOMOR : 1 TAHUN 2025

TENTANG
PERTANGGUNGJAWABAN PELAKSANAAN ANGGARAN PENDAPATAN DAN BELANJA DAERAH (APBD) KABUPATEN TANAH DATAR

TAHUN ANGGARAN 2024

Daftar Isi :

- Keputusan Pimpinan DPRD tentang Penyempurnaan Hasil Evaluasi Gubernur
- Matrik Penyempurnaan Rancangan Peraturan Daerah
- Peraturan Daerah Kabupaten Tanah Datar Nomor 1 Tahun 2025 Tentang Pertanggungjawaban Pelaksanaan Anggaran Pendapatan dan Belanja Daerah Tahun Anggaran 2024
- Lampiran Peraturan Daerah Kabupaten Tanah Datar Nomor 1 2025 Tentang Pertanggungjawaban Pelaksanaan Anggaran Pendapatan dan Belanja Daerah Tahun Anggaran 2024
- Lampiran Hasil Evaluasi Realisasi Pelaksanaan Kebijakan Umum Belania Daerah Tahun Anggaran 2024

LAMPIRAN I

Keputusan Bersama Dewan Perwakilan Rakyat Daerah Kabupaten Tanah Datar dan Bupati Tanah Datar
Nomor : 100.3.3/6/KB/DPRD-TD/2025
Nomor : 2/KB/BTD-2025

KEPUTUSAN BERSAMA
DEWAN PERWAKILAN RAKYAT DAERAH
KABUPATEN TANAH DATAR DAN BUPATI TANAH DATAR

NOMOR : 100.3.3/6 /KB/DPRD-TD/2025
NOMOR : 2/KB/BTD-2025

TENTANG

PERSETUJUAN BERSAMA DEWAN PERWAKILAN RAKYAT DAERAH DAN BUPATI TANAH DATAR TERHADAP RANCANGAN PERATURAN DAERAH TENTANG PERTANGGUNGJAWABAN PELAKSANAAN ANGGARAN PENDAPATAN DAN BELANJA DAERAH TAHUN ANGGARAN 2024

DENGAN RAHMAT TUHAN YANG MAHA ESA

DEWAN PERWAKILAN RAKYAT DAERAH
DAN BUPATI TANAH DATAR

Menimbang : a. bahwa Rancangan Peraturan Daerah tentang Pertanggungjawaban Pelaksanaan Anggaran Pendapatan dan Belanja Daerah Tahun Anggaran 2024 yang disampaikan Pemerintah Daerah kepada Dewan Perwakilan Rakyat Daerah telah dibahas bersama oleh Badan Anggaran Dewan Perwakilan Rakyat Daerah dan Tim yang dibentuk oleh Pemerintah Daerah untuk dilakukan pembahasan dalam rangka penyempurnaan rancangan peraturan daerah;

b. bahwa pembahasan Ranperda sebagaimana dimaksud dalam huruf a telah sesuai dengan mekanisme yang diatur dalam Peraturan Dewan Perwakilan Rakyat Daerah Kabupaten Tanah Datar Nomor 1 Tahun 2018 sebagaimana telah diubah dengan Peraturan Dewan Perwakilan Rakyat Daerah Nomor 1 Tahun 2022 tentang Tata Tertib Dewan Perwakilan Rakyat Daerah Kabupaten Tanah Datar perlu dilakukan persetujuan bersama untuk ditetapkan menjadi Peraturan Daerah Kabupaten Tanah Datar;

c. bahwa berdasarkan pertimbangan sebagaimana dimaksud dalam huruf a dan huruf b, perlu menetapkan Keputusan Bersama Dewan Perwakilan Rakyat Daerah dan Bupati Tanah Datar tentang Persetujuan Bersama Dewan Perwakilan Rakyat Daerah dan Bupati Tanah Datar terhadap Rancangan Peraturan Daerah tentang Pertanggungjawaban Pelaksanaan Anggaran Pendapatan dan Belanja Daerah Tahun Anggaran 2024 menjadi Peraturan Daerah;

Mengingat.....

Mengingat : 1. Pasal 18 ayat (6) Undang-Undang Dasar Negara Republik Indonesia Tahun 1945:

2. Undang-Undang Nomor 25 Tahun 2004 tentang Sistem Perencanaan Pembangunan Nasional (Lembaran Negara Republik Indonesia Tahun 2004 Nomor 104, Tambahan Lembaran Negara Republik Indonesia Nomor 4421);

3. Undang-Undang Nomor 23 Tahun 2014 tentang Pemerintahan Daerah (Lembaran Negara Republik Indonesia Tahun 2014 Nomor 244, Tambahan Lembaran Negara Republik Indonesia Nomor 5587) sebagaimana telah diubah beberapa kali, terakhir dengan Undang-Undang Nomor 6 Tahun 2023 tentang Penetapan Peraturan Pemerintah Pengganti Undang- Undang Nomor 2 Tahun 2022 tentang Cipta Kerja menjadi Undang-Undang (Lembaran Negara Republik Indonesia Tahun 2023 Nomor 41, Tambahan Lembaran Negara Republik Indonesia Nomor 6856);

4. Undang-Undang Nomor 52 Tahun 2024 tentang Kabupaten Tanah Datar di Provinsi Sumatera Barat (Lembaran Negara Republik Indonesia Tahun 2024, Tambahan Lembaran Negara Republik Indonesia Nomor 6973);

5. Peraturan Menteri Dalam Negeri Nomor 77 Tahun 2020 tentang Pedoman Teknis Pengelolaan Keuangan Daerah (Berita Negara Tahun 2020 Nomor 1781);

6. *Peraturan Daerah Kabupaten Tanah Datar Nomor 8 Tahun 2022* tentang Pengelolaan Keuangan Daerah (Lembaran Daerah Kabupaten Tanah Datar Tahun 2022 Nomor 8, Tambahan Lembaran Daerah Kabupaten Tanah Datar Nomor 40);

7. Peraturan Daerah Kabupaten Tanah Datar Nomor 12 Tahun 2023 tentang Anggaran Pendapatan dan Belanja Daerah Tahun Anggaran 2024 (Lembaran Daerah Kabupaten Tanah Datar Tahun 2023 Nomor 12, Tambahan Lembaran Daerah Kabupaten Tanah Datar Nomor 54);

8. Peraturan Dewan Perwakilan Rakyat Daerah Kabupaten Tanah Datar Nomor 1 Tahun 2018 tentang Tata Tertib Dewan Perwakilan Rakyat Daerah Kabupaten Tanah Datar sebagaimana telah diubah dengan Peraturan Dewan Perwakilan Rakyat Daerah Nomor 1 Tahun 2022 Tentang Perubahan atas Peraturan Dewan Perwakilan Rakyat Daerah Nomor 1 Tahun 2018 Tentang Tata Tertib Dewan Perwakilan Rakyat Daerah Kabupaten Tanah Datar;

MEMUTUSKAN

Menetapkan : PERSETUJUAN BERSAMA DEWAN PERWAKILAN RAKYAT DAERAH DAN BUPATI TANAH DATAR TERHADAP RANCANGAN PERATURAN DAERAH TENTANG PERTANGGUNGJAWABAN PELAKSANAAN ANGGARAN PENDAPATAN DAN BELANJA DAERAH TAHUN ANGGARAN 2024 MENJADI PERATURAN DAERAH

KESATU.....

KESATU : Menyetujui Bersama Rancangan Peraturan Daerah Kabupaten Tanah Datar untuk ditetapkan menjadi Peraturan Daerah tentang Pertanggungjawaban Pelaksanaan Anggaran Pendapatan dan Belanja Daerah Tahun Anggaran 2024;

Perumusan Ranperda Pertanggungjawaban APBD Tahun Anggaran 2024 Sebagai Berikut:

1. Realisasi APBD Kabupaten Tanah Datar Tahun Anggaran 2024

a	Pendapatan	Rp	1.330.452.829.180,86	
b	Belanja	Rp	1.365.213.503.621,58	
	Surplus/Defisit			Rp (34.760.674.440,72)
d	Pembiayaan			
	-Penerimaan	Rp	78.566.966.162,78	
	-Pengeluaran	Rp	0,00	
	Pembiayaan Netto			Rp 78.566.966.162,78
	SILPA			Rp 43.806.291.722,06

2. Laporan Perubahan Saldo Anggaran lebih

a.	Saldo Anggaran Lebih Awal	Rp.	78.566.966.162,78
b.	Penggunaan SAL sebagai Penerimaan Pembiayaan Tahun Berjalan	Rp.	78.566.966.162,78
c.	Sisa Lebih/Kurang Pembiayaan Anggaran (SILPA/SIKPA)	Rp.	43.806.291.722,06
d.	Koreksi Kesalahan Pembukuan Tahun Sebelumnya	Rp.	0,00
e.	Lain-Lain	Rp.	0,00
f.	Saldo Anggaran Lebih Akhir	Rp.	43.806.291.722,06

3. *Neraca per 31 Desember tahun 2024*

a.	Jumlah Aset	Rp.	1.194.602.665.458,16
b.	Jumlah Kewajiban	Rp.	38.925.813.518,07
c.	Jumlah Ekuitas	Rp.	1.155.676.851.940,09

4. Laporan Operasional

a.	Pendapatan-LO	Rp.	1.351.955.679.657,90
b.	Beban	Rp.	1.429.539.416.315,21
c.	Surplus/Defisit dari Operasi	Rp.	(77.583.736.657,31)
d.	Surplus/Defisit dari Non Operasi	Rp.	(950.686.751,26)
e.	Surplus/Defisit sebelum Pos LuarBiasa	Rp.	(78.534.423.408,57)
f.	Pos Luar Biasa	Rp.	6.130.444.219,00
g.	Surplus/Defisit-LO	Rp.	(84.664.867.627,57)

5. Laporan Arus Kas

a.	Saldo kas awal per 1 Januari tahun 2024	Rp.	78.568.029.999,78
b.	Arus kas dari aktivitas operasi	Rp.	108.037.670.693,28
c.	Arus kas dari aktivitas investasi	Rp.	(142.798.345.144,00)
d.	Arus kas dari aktivitas transitoris	Rp.	(24.000,00)
e.	Saldo kas akhir per 31 Desember 2024	Rp.	43.807.331.549,06

6. Laporan Perubahan Ekuitas

a.	Ekuitas Awal	Rp.	1.203.810.593.978,11
b.	Surplus/Defisit LO	Rp.	(84.664.867.627,57)
c.	Koreksi Ekuitas Lainnya	Rp.	36.531.125.589,55
d.	Ekuitas Akhir	Rp.	1.155.676.851.940,09

KEDUA.....

KEDUA : Rancangan Peraturan Daerah sebagaimana dimaksud diktum kesatu untuk ditetapkan menjadi Peraturan Daerah Kabupaten Tanah Datar sesuai peraturan perundang-undangan.

KETIGA : Keputusan ini mulai berlaku pada tanggal ditetapkan

Ditetapkan di Batusangkar
Pada Tanggal 24 Juni 2025

BUPATI TANAH DATAR,	DEWAN PERWAKILAN RAKYAT DAERAH KABUPATEN TANAH DATAR, Ketua
EKA PUTRA	ANTON YONDRA

Tembusan Yth : Gubernur Sumatera Barat di Padang

LAMPIRAN II

Berita Acara Nomor : 2/BAC/DPRD-TD/2025 Pembahasan Tindak Lanjut Keputusan

481/BAC/BTD-2025

Gubernur Sumatera Barat Nomor 903-391-2025 Tentang Evaluasi Rancangan Peraturan Daerah Kabupaten Tanah Datar Tentang Pertanggungjawaban Pelaksanaan Anggaran Pendapatan dan Belanja Daerah Tahun Anggaran 2024 dan Rancangan Peraturan Bupati Tanah Datar Tentang Penjabaran Pertanggungjawaban Pelaksanaan Anggaran Pendapatan dan Belanja Daerah Tahun Anggaran 2024

BERITA ACARA

NOMOR : 2/BAC/DPRD-TD/2025
481/ BAC/BTD-2025

PEMBAHASAN TINDAK LANJUT KEPUTUSAN GUBERNUR SUMATERA BARAT NOMOR 903 - 391 - 2025 TENTANG EVALUASI RANCANGAN PERATURAN DAERAH KABUPATEN TANAH DATAR TENTANG PERTANGGUNGJAWABAN PELAKSANAAN ANGGARAN PENDAPATAN DAN BELANJA DAERAH TAHUN ANGGARAN 2024 DAN RANCANGAN PERATURAN BUPATI TANAH DATAR TENTANG PENJABARAN PERTANGGUNGJAWABAN PELAKSANAAN ANGGARAN PENDAPATAN DAN BELANJA DAERAH TAHUN ANGGARAN 2024

ANTARA

DEWAN PERWAKILAN RAKYAT DAERAH DENGAN
PEMERINTAH KABUPATEN TANAH DATAR

Pada hari ini Selasa tanggal Dua Puluh Dua bulan Juli tahun Dua Ribu Dua Puluh Lima, kami yang bertanda tangan dibawah ini :

1. a. Nama : **ANTON YONDRA, SE, MM**
   Jabatan : Ketua DPRD Kabupaten Tanah Datar
   Alamat Kantor : Jl. Sultan Alam Bagagarsyah Pagaruyung

   b. Nama : **NURHAMDI ZAHARI, DT.I.M. Nan Bapayuang Ameh**
   Jabatan : Wakil Ketua DPRD Kabupaten Tanah Datar
   Alamat Kantor : Jl. Sultan Alam Bagagarsyah Pagaruyung

   c. Nama : **KAMRITA, S.Pd**
   Jabatan : Wakil Ketua DPRD Kabupaten Tanah Datar
   Alamat Kantor : Jl. Sultan Alam Bagagarsyah Pagaruyung

   Selanjutnya disebut PIHAK PERTAMA

2. Nama : **EKA PUTRA, SE, MM**
   Jabatan : BUPATI TANAH DATAR
   Alamat Kantor : Jl. Sultan Alam Bagagarsyah Pagaruyung

   Selanjutnya disebut PIHAK KEDUA

Setelah kedua belah pihak mengadakan pembahasan tindaklanjut Keputusan Gubernur Sumatera Barat Nomor **903 - 391 - 2025** tentang Evaluasi Rancangan Peraturan Daerah Kabupaten Tanah Datar Tentang Pertanggungjawaban Pelaksanaan Anggaran Pendapatan dan Belanja Daerah Tahun Anggaran 2024 dan Rancangan Peraturan Bupati Tanah Datar Tentang Penjabaran Pertanggungjawaban Pelaksanaan Anggaran Pendapatan dan Belanja Daerah Tahun Anggaran 2024, kedua belah pihak telah membuat kesepakatan sebagai berikut:

NO	URAIAN	TINDAK LANJUT
I	**KESESUAIAN RANCANGAN PERATURAN DAERAH TENTANG PERTANGGUNGJAWABAN PELAKSANAAN APBD DAN RANCANGAN PERATURAN BUPATI TENTANG PENJABARAN PERTANGGUNGJAWABAN PELAKSANAAN APBD DENGAN PERATURAN DAERAH TENTANG APBD/PERUBAHAN APBD DAN PERATURAN BUPATI TENTANG PENJABARAN APBD/PENJABARAN PERUBAHAN APBD**	
A.	**KONSISTENSI**	
	Evaluasi konsistensi untuk menilai kesesuaian antara APBD dengan Rancangan Peraturan Daerah tentang Pertanggungjawaban Pelaksanaan APBD Kabupaten Tanah Datar Tahun Anggaran 2024 yang meliputi kesesuaian pagu anggaran; nomenklatur pendapatan, belanja dan pembiayaan serta struktur dan klasifikasi pendapatan, belanja dan pembiayaan. Hasil evaluasi Rancangan Peraturan Daerah Kabupaten Tanah Datar tentang Pertanggungjawaban Pelaksanaan APBD dan Rancangan Peraturan Bupati Tanah Datar tentang Penjabaran Pertanggungjawaban Pelaksanaan APBD Tahun Anggaran 2024 sebagai berikut:	
1.	Jumlah anggaran Pendapatan Daerah sebesar Rp1.365.620.353.728,00 dan Belanja Daerah sebesar Rp1.444.187.319.890,00 yang ada pada Rancangan Peraturan Daerah Kabupaten Tanah Datar tentang Pertanggungjawaban Pelaksanaan APBD Tahun Anggaran 2024 telah sesuai dengan anggaran Pendapatan Daerah sebesar Rp1.365.620.353.728,00 dan Belanja Daerah sebesar Rp1.444.187.319.890,00 pada Peraturan Daerah Nomor 3 Tahun 2024 tentang Perubahan APBD Kabupaten Tanah Datar Tahun 2024	
2.	Nomenklatur pendapatan, belanja dan pembiayaan pada Rancangan Peraturan Daerah Kabupaten Tanah Datar tentang Pertanggungjawaban Pelaksanaan APBD Tahun Anggaran 2024 telah sesuai dengan nomenklatur pendapatan, belanja dan pembiayaan dalam Perubahan APBD Kabupaten Tanah Datar Tahun Anggaran 2024	
3.	Struktur dan klasifikasi pendapatan, belanja dan pembiayaan pada Rancangan Peraturan Daerah Kabupaten Tanah Datar tentang Pertanggungjawaban Pelaksanaan APBD Tahun Anggaran 2024 telah sesuai dengan struktur dan klasifikasi pendapatan, belanja dan pembiayaan dalam APBD Kabupaten Tanah Datar Tahun Anggaran 2024. Ke depannya, Pemerintah Kabupaten Tanah Datar harus tetap konsisten menyusun Perda Pertanggungjawaban Pelaksanaan APBD sesuai dengan Perda APBD.	Pemerintah Kabupaten Tanah Datar akan tetap konsisten dalam penyusunan Perda Pertanggungjawaban Pelaksanaan APBD mengacu kepada Perda APBD.
B.	**LEGALITAS**	
	Evaluasi legalitas untuk menilai kepatuhan landasan yuridis dan penyajian informasi dalam menyusun Rancangan Peraturan	

<table>
<tr><th>NO</th><th>URAIAN</th><th>TINDAK LANJUT</th></tr>
<tr><td></td><td>Daerah tentang Pertanggungjawaban Pelaksanaan APBD dan Rancangan Peraturan Bupati tentang Penjabaran Pertanggungjawaban Pelaksanaan APBD.

Hasil evaluasi Rancangan Peraturan Daerah Kabupaten Tanah Datar tentang Pertanggungjawaban Pelaksanaan APBD Tahun Anggaran 2024 dan Rancangan Peraturan Bupati Tanah Datar tentang Penjabaran Pertanggungjawaban Pelaksanaan APBD Tahun Anggaran 2024, antara lain:</td><td></td></tr>
<tr><td>1.</td><td>Rancangan Peraturan Daerah Kabupaten Tanah Datar tentang Pertanggungjawaban Pelaksanaan APBD Tahun Anggaran 2024 yang telah disetujui bersama antara Bupati Tanah Datar dan DPRD dan Rancangan Peraturan Bupati Tanah Datar tentang Penjabaran Pertanggungjawaban Pelaksanaan APBD Tahun Anggaran 2024, disampaikan kepada Gubernur dengan tahapan jadwal penyusunan Pertanggungjawaban Pelaksanaan APBD sebagaimana Tabel berikut :</td><td></td></tr>
<tr><td></td><td>Tabel. 1
Tahapan dan Jadwal Proses Penyusunan Pertanggungjawaban Pelaksanaan APBD
<table>
<tr><th rowspan="2">No.</th><th rowspan="2">Uraian</th><th colspan="2">Penetapan/Persetujuan/Surat</th><th rowspan="2">Ket.</th></tr>
<tr><th>Nomor</th><th>Tanggal</th></tr>
<tr><td>1</td><td>Penyampaian Rancangan Peraturan Daerah tentang Pertanggungjawaban Pelaksanaan APBD oleh Kepala Daerah kepada DPRD</td><td>700.1.7.4/331/BPKD/2025</td><td>Diterima tanggal 23 Mei 2025</td><td>Sesuai, (paling lambat 6 bulan setelah tahun anggaran berakhir)</td></tr>
<tr><td>2</td><td>Persetujuan bersama DPRD dan Kepala Daerah Tentang Ranperda Pertanggungjawaban Pelaksanaan APBD</td><td>100.3.3/6/KB/DPRD-TD/2025

2/KB/BTD-2025</td><td>Tanggal 24 Juni 2025</td><td>Sesuai, (paling lambat 7 bulan setelah tahun anggaran berakhir dan persetujuan bersama telah memenuhi 1 (satu) bulan sejak diterimanya rancangan Perda oleh DPRD)</td></tr>
<tr><td>3</td><td>Menyampaikan Rancangan Peraturan Daerah tentang Pertanggungjawaban Pelaksanaan APBD dan Rancangan Peraturan Kepala Daerah tentang Penjabaran</td><td>900.1.15.1/410/BPKD-2025</td><td>Diterima tanggal 26 Juni 2025</td><td>Sesuai, (disampaikan paling lambat 3 (tiga) hari sejak tanggal persetujuan Rancangan Perda Pertanggungjawaban Pelaksanaan APBD)</td></tr>
</table></td><td></td></tr>
</table>

NO	URAIAN	TINDAK LANJUT
	Pertanggungjawaban Pelaksanaan APBD untuk dievaluasi Gubernur	
	a. Bupati Tanah Datar telah menyampaikan Rancangan Peraturan Daerah Kabupaten Tanah Datar tentang Pertanggungjawaban Pelaksanaan APBD Tahun Anggaran 2023 kepada DPRD Kabupaten Tanah Datar untuk dibahas bersama melalui surat Bupati Nomor 700.1.7.4/331/BPKD/2025 tanggal 23 Mei 2025. Hal ini sesuai dengan ketentuan Pasal 194 ayat (1) dan (2) Peraturan Pemerintah Nomor 12 Tahun 2019 tentang Pengelolaan Keuangan Daerah, yaitu yaitu Kepala Daerah menyampaikan rancangan Perda tentang pertanggungjawaban pelaksanaan APBD kepada DPRD dengan dilampiri laporan keuangan yang telah diperiksa oleh Badan Pemeriksa Keuangan serta ikhtisar laporan kinerja dan laporan keuangan BUMD paling lambat 6 (enam) bulan setelah tahun anggaran berakhir. b. Rancangan Peraturan Daerah Kabupaten Tanah Datar tentang Pertanggungjawaban Pelaksanaan APBD Tahun Anggaran 2024 telah disampaikan oleh Bupati kepada DPRD Kabupaten Tanah Datar pada tanggal 23 Mei 2025 dan persetujuan bersama antara Bupati dan Pimpinan DPRD Kabupaten Tanah Datar terhadap Rancangan Peraturan Daerah tersebut ditandatangani tanggal 24 Juni 2025, sesuai dengan ketentuan yang diatur oleh Peraturan Pemerintah Nomor 12 Tahun 2019 tentang Pengelolaan Keuangan Daerah Pasal 194 ayat (3) dimana persetujuan bersama Rancangan Peraturan Daerah tentang Pertanggungjawaban Pelaksanaan APBD paling lambat 7 bulan setelah tahun anggaran berakhir, dan juga sudah memenuhi Pasal 197 ayat (1) dimana dalam waktu 1 (satu) bulan sejak diterimanya Rancangan Peraturan Daerah tentang Pertanggungjawaban Pelaksanaan APBD dari Kepala Daerah, DPRD tidak mengambil keputusan bersama dengan Kepala Daerah terhadap Rancangan Peraturan Daerah tentang Pertanggungjawaban Pelaksanaan APBD, Kepala Daerah menyusun dan menetapkan Peraturan Kepala Daerah tentang Pertanggungjawbaan Pelaksanaan APBD. c. Persetujuan Bersama antara Bupati dan Pimpinan DPRD Kabupaten Tanah Datar terhadap Rancangan Peraturan Daerah tentang Pertanggungjawaban Pelaksanaan APBD Tahun Anggaran 2024 ditandatangani tanggal 24 Juni 2025, dan telah disampaikan kepada Gubernur pada tanggal 26 Juni 2025, sesuai dengan ketentuan Pasal 194 ayat (1) dan (2), Pasal 196 ayat (1) Peraturan Pemerintah Nomor 12 Tahun 2019 tentang Pengelolaan Keuangan Daerah, yaitu paling lambat 3 (tiga) hari sejak tanggal persetujuan Rancangan Peraturan Daerah Kabupaten Tanah Datar tentang Pertanggungjawaban Pelaksanaan APBD Tahun Anggaran 2024 untuk dievaluasi sebelum ditetapkan oleh Bupati. Ke depannya, Kabupaten Tanah Datar dan DPRD tetap konsisten mematuhi tahapan dan jadwal proses penyusunan	Pemerintah Kabupaten Tanah Datar dan DPRD tetap konsisten mematuhi tahapan dan jadwal

NO	URAIAN	TINDAK LANJUT
	Pertanggungjawaban Pelaksanaan APBD sesuai dengan ketentuan serta berupaya untuk mengefektifkan proses pembahasan Rancangan Peraturan Daerah tentang Pertanggungjawaban Pelaksanaan APBD paling lama 1 (satu) bulan semenjak Rancangan Perda tersebut disampaikan oleh Bupati ke DPRD.	proses penyusunan Pertanggungjawaban Pelaksanaan APBD sesuai dengan ketentuan serta akan selalu lebih efektif dalam proses pembahasan Rancangan Peraturan Daerah tentang Pertanggungjawaban Pelaksanaan APBD.
2	Kelengkapan dokumen Rancangan Peraturan Daerah Kabupaten Tanah Datar tentang Pertanggungjawaban Pelaksanaan APBD Tahun Anggaran 2023 dan Rancangan Peraturan Bupati Tanah Datar tentang Penjabaran Pertanggungjawaban Pelaksanaan APBD Tahun Anggaran 2024 telah sesuai dengan Surat Menteri Dalam Negeri Nomor 900.1.15.1/1493/Keuda tanggal 10 April 2025 tentang Penyusunan dan Evaluasi Rancangan Peraturan Daerah tentang Pertanggungjawaban Pelaksanaan APBD TA 2024 dan Rancangan Peraturan Kepala Daerah tentang Penjabaran Pertanggungjawaban Pelaksanaan APBD TA 2024 yang terdiri atas :	
	a. Rancangan Peraturan Daerah tentang Pertanggungjawaban Pelaksanaan APBD terdiri atas : 1) Lampiran I : Laporan Realisasi Anggaran (LRA) terdiri atas; a) Lampiran I.1 : Ringkasan LRA menurut urusan pemerintahan daerah dan Organisasi; b) Lampiran I.2 : Ringkasan APBD yang diklasifikasi menurut kelompok dan jenis pendapatan, belanja, dan pembiayaan; c) Lampiran I.3 : Rincian APBD menurut urusan pemerintahan daerah, organisasi, program, kegiatan, sub kegiatan, kelompok,dan jenis pendapatan, belanja, dan pembiayaan; d) Lampiran I.4 : Rekapitulasi realisasi belanja menurut urusan pemerintahan daerah, organisasi, program, kegiatan dan sub kegiatan; 2) Lampiran II : Laporan perubahan saldo anggaran lebih; 3) Lampiran III : Laporan operasional; 4) Lampiran IV : Laporan perubahan ekuitas; 5) Lampiran V : Neraca; 6) Lampiran VI : Laporan arus kas; 7) Lampiran VII : Catatan atas laporan keuangan; 8) Lampiran VIII : Daftar rekapitulasi piutang daerah; 9) Lampiran IX : Daftar rekapitulasi penyisihan piutang tidak tertagih; 10) Lampiran X : Daftar rekapitulasi dana bergulir dan penyisihan dana bergulir; 11) Lampiran XI : Daftar penyertaan modal (investasi) pemerintah daerah; 12) Lampiran XII : Daftar rekapitulasi realisasi penambahan dan pengurangan aset tetap daerah;	

NO	URAIAN	TINDAK LANJUT
	13) Lampiran XIII : Daftar rekapitulasi aset tetap; 14) Lampiran XIV : Daftar rekapitulasi konstruksi dalam pekerjaan; 15) Lampiran XV : Daftar rekapitulasi aset lainnya; 16) Lampiran XVI : Daftar dana cadangan daerah; 17) Lampiran XVII : Daftar kewajiban jangka pendek; 18) Lampiran XVIII : Daftar kewajiban jangka panjang; 19) Lampiran XIX : Daftar sub kegiatan yang belum diselesaikan sampai akhir Tahun Anggaran 2022 dan dianggarkan kembali dalam tahun anggaran berikutnya; 20) Lampiran XX : Ikhtisar laporan keuangan Badan Usaha Milik Daerah/Perusahaan Daerah terdiri atas; a) Lampiran XX.1 : Ikhtisar laporan keuangan (neraca) Badan Usaha Milik Daerah/Perusahaan Daerah b) Lampiran XX.2 : Ikhtisar laporan keuangan (laporan laba/rugi) Badan Usaha Milik Daerah/Perusahaan Daerah b. Rancangan Peraturan Kepala Daerah tentang Penjabaran Pertanggungjawaban Pelaksanaan APBD terdiri atas : 1) Lampiran I : Ringkasan Laporan Realisasi Anggaran; 2) Lampiran I.1 : Penjabaran Laporan Realisasi Anggaran c. Dokumen lain yang disyaratkan : 1) Rekapitulasi realisasi belanja daerah untuk keselarasan dan keterpaduan urusan pemerintahan dan fungsi dalam kerangka pengelolaan keuangan negara; 2) Rekapitulasi realisasi belanja daerah untuk pemenuhan belanja wajib yang diamanatkan dalam peraturan perundang-undangan (mandatory spending); 3) Rekapitulasi realisasi belanja untuk pemenuhan Standar Pelayanan Minimal (SPM); 4) Ringkasan realisasi penjabaran APBD yang diklasifikasikan menurut kelompok, jenis, objek, rincian objek, sub rincian objek, pendapatan, belanja, dan pembiayaan; 5) Rekapitulasi realisasi belanja daerah untuk penggunaan produk dalam negeri; 6) Realisasi belanja daerah untuk sinkronisasi program prioritas nasional dengan program prioritas daerah; 7) Realisasi belanja daerah untuk sinkronisasi program prioritas provinsi dengan program prioritas kabupaten/kota; 8) Rekapitulasi realisasi belanja daerah untuk percepatan penurunan stunting; 9) Rekapitulasi realisasi belanja daerah dalam rangka percepatan penghapusan kemiskinan ekstrem. 10) Rekapitulasi laporan realisasi belanja pengadaan barang/jasa (PBJ) melalui e-purchasing; dan 11) Rekapitulasi realisasi belanja menggunakan Kartu Kredit Pemerintah Daerah (KKPD).	

NO	URAIAN	TINDAK LANJUT
	12) Rekapitulasi realisasi belanja hibah untuk pendanaan kegiatan pemilihan bupati dan wali kota yang bersumber dari APBD	
C.	**KEBIJAKAN**	
	Evaluasi kebijakan untuk menilai kepatuhan atas pelaksanaan APBD yang disajikan dalam laporan keuangan pemerintah daerah. **Hasil Evaluasi Rancangan Peraturan Daerah tentang Pertanggungjawaban Pelaksanaan APBD dan Rancangan Peraturan Bupati tentang Penjabaran Pertanggungjawaban Pelaksanaan APBD Kabupaten Tanah Datar Tahun Anggaran 2024, sebagai berikut :**	
1.	**LAPORAN REALISASI ANGGARAN (LRA)**	
	a. **PENDAPATAN DAERAH** Realisasi total Pendapatan Daerah Tahun Anggaran 2024 pada Rancangan Peraturan Daerah dan Rancangan Peraturan Bupati sebesar Rp1.330.452.829.180,86 atau 97,42% dari target yang dianggarkan sebesar Rp1.365.620.353.728,00. Target Pendapatan yang dianggarkan pada Tahun Anggaran 2024 tersebut lebih tinggi sebesar Rp109.887.708.137,30, atau naik 8,75% dari realisasi Tahun Anggaran 2023 sebesar Rp1.255.732.645.590,70. Berdasarkan Rancangan Peraturan Daerah dan Rancangan Peraturan Bupati, realisasi Pendapatan Daerah dimaksud terdiri atas :	
	1) Realisasi total Pendapatan Asli Daerah Tahun Anggaran 2024 sebesar Rp160.528.975.406,86 atau 97,23% dari target yang dianggarkan sebesar Rp165.107.447.750,00 Target PAD yang dianggarkan pada Tahun Anggaran 2024 tersebut lebih tinggi sebesar Rp14.218.606.544,30 dari realisasi Tahun Anggaran 2023 sebesar Rp150.888.841.205,70 atau naik sebesar 9,42% Realisasi Pendapatan Asli Daerah dimaksud terdiri atas :: a) Pajak Daerah Realisasi Pendapatan Pajak Daerah Tahun Anggaran 2024 sebesar Rp26.212.093.645,16 atau 79,69% belum memenuhi target yang dianggarkan sebesar Rp32.894.352.430,00. Target Pajak Daerah Tahun Anggaran 2024 lebih tinggi sebesar Rp6.181.217.179,02 dari realisasi Tahun Anggaran 2023 yaitu sebesar Rp26.713.135.250,98 atau naik 23,14%. Pendapatan Pajak Daerah yang realisasinya di atas target yang ditetapkan antara lain adalah : (1) Pajak Hiburan, realisasi sebesar Rp99.365.273,20 atau 110,41% dari yang dianggarkan sebesar Rp90.000.000,00. (2) Pajak Reklame, realisasi sebesar Rp184.892.666,00	

NO	URAIAN	TINDAK LANJUT

atau 102,72% dari yang dianggarkan sebesar Rp180.000.000,00.

(3) Pajak Air Tanah, realisasi sebesar Rp36.280.294,00 atau 145,12% dari yang dianggarkan sebesar Rp25.000.000,00.

(4) Pajak Mineral Bukan Logam dan Batuan, realisasi sebesar Rp536.052.750,12 atau 104,40% dari yang dianggarkan sebesar Rp513.477.000,00.

Namun demikian, masih terdapat Pendapatan Pajak Daerah yang realisasinya di bawah target yang ditetapkan, antara lain :

(1) Pajak Hotel, realisasi sebesar Rp1.144.470.285,57 atau 76,30% dari yang dianggarkan sebesar Rp.1.500.000.000,00.

(2) Pajak Restoran, realisasi sebesar Rp2.365.543.611,27 atau 78,85% dari yang dianggarkan sebesar Rp3.000.000.000.

(3) Pajak Penerangan Jalan, realisasi sebesar Rp14.294.899.761,00 atau 81,69% dari yang dianggarkan sebesar Rp17.500.000.000,00.

(4) Pajak Bumi dan Bangunan Perdesaan dan Perkotaan (PBB-P2) realisasi sebesar Rp3.595.522.892,00 atau 63,80% dari yang dianggarkan sebesar Rp5.635.875.430,00.

(5) Bea Perolehan Hak atas Tanah dan Bangunan (BPHTB), realisasi sebesar Rp3.955.066.112,00 atau 88,88% dari yang dianggarkan sebesar Rp4.450.000.000,00

Gambaran realisasi Pendapatan Pajak Daerah 5 (lima) tahun terakhir (Tahun Anggaran 2020 s.d 2024), sebagaimana tabel berikut :

TA	Anggaran	Realisasi	%
1	2	3	4
2020	20.137.972.873,00	17.810.752.982,90	88,44
2021	18.472.200.000,00	20.288.890.717,79	109,83
2022	22.367.041.000,00	24.805.993.020,55	110,90
2023	30.838.830.939,00	26.713.135.250,98	86,62
2024	32.894.352.430,00	26.212.093.645,16	79,69

Berdasarkan tabel di atas Pendapatan Pajak Daerah dari Tahun 2019 sampai dengan Tahun 2023, hanya pada tahun 2021 dan 2022 realisasinya memenuhi target yang telah ditetapkan. Dari tahun 2022 sampai dengan 2024 secara persentase realisasi pajak daerah cenderung mengalami penurunan dan pada tahun 2024 pajak daerah mengalami capaian realisasi yang paling rendah selama 5 (lima) tahun terakhir.

Berkenaan hal tersebut, pada tahun-tahun mendatang Pemerintah Kabupaten Tanah Datar harus lebih cermat dalam menetapkan target anggaran setiap objek

Pemerintah Kabupaten Tanah Datar akan lebih cermat dalam menetapkan target anggaran setiap objek pendapatan pajak daerah yang ditetapkan

NO	URAIAN	TINDAK LANJUT
	pendapatan pajak daerah yang ditetapkan dalam APBD, sehingga perencanaan target tersebut tetap rasional. Selain itu, Pemerintah Kabupaten Tanah Datar agar lebih intensif dan inovatif dalam melakukan upaya pencapaian realisasi dan melaksanakan koordinasi dengan pihak-pihak terkait dan monitoring secara berkala, sehingga pencapaian target tersebut dapat memenuhi target yang direncanakan. b) Retribusi Daerah Realisasi Pendapatan Retribusi Daerah Tahun Anggaran 2024 sebesar Rp100.079.121.025,00 sudah memenuhi target yang dianggarkan sebesar Rp96.274.102.607,00 atau 103,95%. Target pendapatan Retribusi Daerah Tahun Anggaran 2024 jauh lebih tinggi dari realisasi Tahun Anggaran 2023 yaitu sebesar Rp8.002.633.451,00 naik sebesar Rp88.271.469.156,00 atau 1.103,03%. Meskipun realisasi Pendapatan Retribusi Daerah secara total melampaui target, namun masih terdapat beberapa objek retribusi daerah belum mencapai target, antara lain : (1) (1) Retribusi Pelayanan Pasar, terealisasi sebesar Rp559.950.708,00 atau 51,18% dari yang dianggarkan sebesar Rp1.094.175.000,00. (2) Retribusi Pemakaian Kekayaan Daerah, terealisasi sebesar Rp639.091.200,00 atau 98,83% dari yang dianggarkan sebesar Rp646.636.000,00. (3) Retribusi Pasar Grosir/Pertokoan, terealisasi sebesar Rp308.205.704,00 atau 65,16% dari yang dianggarkan sebesar Rp473.000.000,00. (4) Retribusi Tempat Khusus Parkir, terealisasi sebesar Rp124.658.000,00 atau 85,50% dari yang dianggarkan sebesar Rp145.807.000,00. (5) Retribusi Rumah Potong Hewan, terealisasi sebesar Rp66.975.000,00 atau 55,81% dari yang dianggarkan sebesar Rp120.000.000,00. (6) Retribusi Tempat Rekreasi dan Olahraga, terealisasi sebesar Rp4.600.815.000,00 atau 76,68% dari yang dianggarkan sebesar Rp120.000.000,00. (7) Retribusi Penjualan Produksi Usaha Daerah, terealisasi sebesar Rp70.302.000,00 atau 58,59% dari yang dianggarkan sebesar Rp120.000.000,00. (8) Retribusi Izin Mendirikan Bangunan, terealisasi sebesar Rp160.258.063,00 atau 50,08% dari yang dianggarkan sebesar Rp320.000.000,00. (9) Retribusi Persetujuan Bangunan Gedung, terealisasi sebesar Rp312.576.842,00 atau 89,31% dari yang dianggarkan sebesar Rp350.000.000,00. (10)Retribusi Penggunaan Tenaga Kerja Asing, tidak terealisasi sama sekali atau 0,00% dari yang dianggarkan sebesar Rp9.016.000,00. Beberapa objek Pendapatan Retribusi Daerah yang realisasinya di atas target yang ditetapkan antara lain :	dalam APBD, sehingga perencanaan target tersebut tetap rasional . Pemerintah Kabupaten Tanah Datar juga akan lebih inovatif dalam melakukan upaya pencapaian realisasi dan intensif dalam melaksanakan koordinasi dengan pihak-pihak terkait serta melakukan monitoring dan evaluasi secara berkala, sehingga pencapaian target tersebut dapat sesuai dengan yang direncanakan.

NO	URAIAN	TINDAK LANJUT
	(1) Retribusi Pelayanan Kesehatan, terealisasi sebesar Rp92.343.496.571,00 atau 106,27 dari yang dianggarkan sebesar Rp86.425.468.607,00. (2) Retribusi Pelayanan Persampahan/Kebersihan, terealisasi sebesar Rp426.272.000,00 atau 121,79% dari yang dianggarkan sebesar Rp350.000.000,00. (3) Retribusi Pelayanan Parkir di Tepi Jalan Umum, terealisasi sebesar Rp626.778.000,00 atau 116,07% dari yang dianggarkan sebesar Rp540.000.000,00. Gambaran realisasi Pendapatan Retribusi Daerah 5 (lima) tahun terakhir (Tahun Anggaran 2020 s.d 2024), sebagaimana tabel berikut :	

TA	Anggaran	Realisasi	%
1	2	3	4
2020	4.804.972.546,00	5.498.289.935,50	114,43
2021	5.283.374.409,00	6.054.111.528,00	114,59
2022	8.775.808.400,00	7.882.010.329,00	89,82
2023	10.108.003.800,00	8.002.633.451,00	79,17
2024	96.274.102.607,00	100.079.121.025,00	103,95

	Dari data tersebut di atas, dalam 5 (lima) tahun terakhir realisasi pendapatan Retribusi Daerah yang belum memenuhi target yang ditetapkan hanya pada tahun 2022 dan tahun 2023. Pada tahun 2024 target retribusi yang ditetapkan jauh lebih tinggi dibandingkan tahun 2023, hal ini disebabkan karena adanya peningkatan realisasi Retribusi Jasa Umum dan Retribusi Perizinan Tertentu. Peningkatan terbesar pada Retribusi Jasa Umum diakibatkan perubahan klasifikasi untuk pendapatan BLUD Dinas Kesehatan dan RSUD, dimana untuk Tahun 2024 masuk sebagai Retribusi Pelayanan Kesehatan, bukan sebagai Lain-lain PAD yang Sah.	
	Kedepannya, Pemerintah Kabupaten Tanah Datar harus lebih rasional dalam menetapkan target Pendapatan Retribusi Daerah dengan memperhitungkan secara lebih cermat dan terperinci potensi penerimaan yang seharusnya bisa dicapai dan harus lebih intensif lagi melakukan kajian, inovasi dan upaya untuk mengoptimalkan Pendapatan Daerah dari Retribusi Daerah dengan mempertimbangkan potensi yang dimiliki dan realisasi tahun-tahun sebelumnya dalam menetapkan target pendapatan.	Pemerintah Kabupaten Tanah Datar dalam menetapkan target Pendapatan Retribusi Daerah akan berupaya lebih rasional dengan memperhitungkan secara lebih cermat dan terperinci potensi penerimaan yang seharusnya bisa dicapai dan lebih intensif melakukan kajian, inovasi dan upaya untuk mengoptimalkan Pendapatan Daerah dari Retribusi Daerah dengan mempertimbangkan potensi yang dimiliki dan realisasi tahun sebelumnya dalam menetapkan target pendapatan
	c) Hasil Pengelolaan Kekayaan Daerah yang Dipisahkan Realisasi Hasil Pengelolaan Kekayaan Daerah yang Dipisahkan Tahun Anggaran 2024 sebesar Rp26.819.370.914,00 atau 100,05% dari target yang dianggarkan sebesar Rp26.805.931.157,00. Target Hasil Pengelolaan Kekayaan Daerah yang Dipisahkan lebih tinggi sebesar Rp2.674.894.911,00 atau naik 11,08% bila dibandingkan realisasi Tahun Anggaran 2023 sebesar	

NO	URAIAN	TINDAK LANJUT
	Rp24.131.036.246,00. Gambaran realisasi Hasil Pengelolaan Kekayaan Daerah yang Dipisahkan 5 (lima) tahun terakhir (Tahun Anggaran 2020 s.d 2024), sebagaimana tabel berikut :	

Tahun	Anggaran	Realisasi	%
1	2	3	4
2020	19.529.052.483,00	19.307.769.675,00	98,87
2021	16.352.185.819,00	16.380.266.527,00	100,17
2022	21.148.596.199,00	21.145.408.969,00	99,98
2023	24.108.515.569,00	24.131.036.246,00	100,09
2024	26.805.931.157,00	26.819.370.914,00	100,05

Dari tabel di atas terlihat nilai realisasi penerimaan hasil pengelolaan kekayaan daerah yang dipisahkan dari Tahun 2020 sampai dengan Tahun 2024 cenderung meningkat dan tingkat capaiannya di Tahun 2021, 2023 dan 2024 telah memenuhi target.

Untuk itu, Pemerintah Kabupaten Tanah Datar pada tahun mendatang agar menetapkan pendapatan yang bersumber dari Hasil Pengelolaan Kekayaan Daerah yang Dipisahkan dengan tetap memperhatikan rasionalitas dengan memperhitungkan nilai kekayaan daerah yang dipisahkan dan memperhatikan perolehan manfaat ekonomi, sosial dan/atau manfaat lainnya dalam jangka waktu tertentu.

Pemerintah Kabupaten Tanah Datar akan lebih rasional dalam menetapkan pendapatan yang bersumber dari Hasil Pengelolaan Kekayaan Daerah yang Dipisahkan.

d) Lain-lain Pendapatan Asli Daerah (PAD) Yang Sah

Realisasi Lain-lain PAD Yang Sah Tahun Anggaran 2024 sebesar Rp7.418.389.822,70 atau 81,23% dari yang dianggarkan sebesar Rp9.133.061.556,00. Target Lain-lain Pendapatan Asli Daerah (PAD) Yang Sah lebih rendah sebesar Rp82.908.974.701,72 atau turun 90,08% bila dibandingkan realisasi Tahun Anggaran 2024 sebesar Rp92.042.036.257,72.

Realisasi penerimaan Pendapatan Lain-lain PAD Yang Sah Tahun Anggaran 2024 yang melebihi target yang dianggarkan antara lain :

(1) Hasil Penjualan BMD Yang Tidak Dipisahkan realisasi sebesar Rp610.132.200,00 atau 410,08% dari yang dianggarkan sebesar Rp148.783.500,00.

(2) Hasil Pemanfaatn BMD yang Tidak Dipisahkan realisasi sebesar Rp66.642.000,00 atau 1.039,33% dari yang dianggarkan sebesar Rp6.412.000,00.

(3) Penerimaan atas Tuntutan Ganti Kerugian Keuangan Daerah realisasi sebesar Rp351.662.355,00 atau 107,20% dari yang dianggarkan sebesar Rp328.031.355,00.

(4) Pendapatan Denda atas Keterlambatan Pelaksanaan Pekerjaan realisasi sebesar Rp2.216.052.858,44 atau 155,70% dari yang dianggarkan sebesar Rp1.423.310.055,00.

(5) Pendapatan Denda Pajak Daerah terealisasi sebesar

NO	URAIAN	TINDAK LANJUT
	Rp75.090.564,00 dari yang sebelumnya tidak dianggarkan. (6) Pendapatan dari Pengembalian realisasi sebesar Rp76.549.527,00 atau 163,72% dari yang dianggarkan sebesar Rp46.757.459,00. (7) Pendapatan BLUD (RSUD) realisasi sebesar Rp35.907.785,00 dari yang sebelumnya tidak dianggarkan. Sementara Lain-lain PAD Yang Sah Tahun Anggaran 2024 belum mencapai target antara lain : (1) Jasa Giro realisasi sebesar Rp1.389.731.878,00 atau 92,65% dari yang dianggarkan sebesar Rp1.500.000.000,00. (2) Pendapatan Bunga realisasi sebesar Rp2.427.553.776,00 atau 44,72% dari yang dianggarkan sebesar Rp5.427.829.663,00. (3) Penerimaan Komisi, Potongan atau Bentuk Lainnya realisasi sebesar Rp169.066.879,26 atau 67,11% dari yang dianggarkan 251.937.524,00. Gambaran realisasi Pendapatan Lain-lain PAD Yang Sah 5 (lima) tahun terakhir (Tahun Anggaran 2020 s.d 2024), sebagaimana tabel berikut :	

TA	Anggaran	Realisasi	%
1	2	3	4
2020	78.495.862.988,00	79.630.729.749,63	101,45
2021	73.502.235.766,00	78.661.689.459,55	107,02
2022	75.270.260.312,00	90.688.833.430,76	120,48
2023	83.472.586.234,00	92.042.036.257,72	110,27
2024	9.133.061.556,00	7.418.389.822,70	81,23

Dari tabel di atas terlihat bahwa dari tahun 2020 sampai dengan tahun 2023 realisasi Lain-lain PAD yang Sah cenderung meningkat. Dari tahun 2020 sampai dengan tahun 2023, persentase capaian realisasinya sudah melebihi target yang ditetapkan. Namun pada tahun 2024 capaian realisasi nya belum memenuhi target yang ditetapkan dan secara nominal anggaran dan realisasinya jauh berkurang dibandingkan dengan tahun 2023. Hal ini disebabkan karena adanya perubahan klasifikasi pendapatan untuk Pendapatan BLUD (Dana Kapitasi JKN pada FKTP) dan Pendapatan BLUD (RSUD) Tahun 2024 diklasifikasikan sebagai Retribusi Pelayanan Kesehatan dalam kelompok Retribusi Jasa Umum sesuai dengan amanat Peraturan Pemerintah (PP) Nomor 35 Tahun 2023 tentang Ketentuan Umum Pajak Daerah dan Retribusi Daerah Pasal 27 ayat (3).

Berkenaan dengan capaian realisasi Pendapatan Lain-lain PAD Yang Sah tersebut, Pemerintah Kabupaten Tanah Datar harus cermat dalam menetapkan target Pendapatan Lain-lain PAD Yang Sah sesuai potensi riil yang dimiliki.

Pemerintah Kabupaten Tanah Datar dalam menetapkan target Pendapatan Lain-lain PAD Yang Sah akan tetap cermat sesuai potensi riil yang dimiliki.

NO	URAIAN	TINDAK LANJUT
	2. Realisasi Pendapatan Transfer pada Tahun Anggaran 2024 sebesar Rp1.169.248.369.774,00 atau 97,46% dari yang dianggarkan Rp1.199.762.905.978,00. Target Dana Transfer yang dianggarkan pada Tahun Anggaran 2024 tersebut lebih tinggi dari realisasi Tahun Anggaran 2023 sebesar Rp1.101.638.302.975,00 mengalami peningkatan sebesar Rp98.124.603.003,00 atau naik 8,91%. Pendapatan transfer merupakan penerimaan yang dialokasikan oleh Pemerintah Pusat dan pendapatan transfer antar daerah yang berasal dari Dana Bagi Hasil Pajak Provinsi dan Bantuan Keuangan yang diberikan kepada daerah sesuai kondisi saat itu. Oleh karena itu, pada tahun-tahun mendatang Pemerintah Kabupaten Tanah Datar harus lebih cermat dalam menetapkan target Pendapatan Transfer dengan memperhatikan realisasi tahun sebelumnya serta lebih intensif melakukan koordinasi dengan instansi terkait baik di daerah maupun di tingkat pemerintah pusat.	Pemerintah Kabupaten Tanah Datar dalam menetapkan target Pendapatan Transfer Tahun Anggaran 2024 telah mempedomani ketentuan yang mengatur besaran alokasi dana transfer ke daerah. Selanjutnya Pemerintah Kabupaten Tanah Datar akan lebih cermat dalam menetapkan target pendapatan transfer dengan memperhatikan realisasi tahun sebelumnya serta lebih intensif melakukan koordinasi dengan instansi terkait baik di daerah maupun di pemerintah pusat.
	3. Realisasi Lain-lain Pendapatan Daerah Yang Sah pada Tahun Anggaran 2024 sebesar Rp675.484.000,00 atau 90,06% dari yang dianggarkan Rp750.000.000,00. Target Dana Lain-lain Pendapatan Daerah Yang Sah yang dianggarkan pada Tahun Anggaran 2024 tersebut lebih rendah dari realisasi Tahun Anggaran 2023 sebesar Rp3.205.501.410,00 mengalami penurunan sebesar Rp2.455.501.410,00 atau 76,60%.	
	4. Pada Tahun Anggaran 2024, terdapat target pendapatan pada beberapa SKPD yang tingkat capaian realisasinya telah melampaui target yang ditetapkan dan tingkat capaiannya yang masih rendah dari target yang ditetapkan dalam APBD, antara lain : a) Realisasi Pendapatan yang telah melebihi dari yang dianggarkan dalam APBD, antara lain : (1) Dinas Pariwisata, Pemuda dan Olahraga, pada Retribusi Pemakaian Daerah realisasi sebesar Rp442.460.00,00 atau 110,54% dari yang dianggarkan sebesar Rp400.236.00,00. (2) Dinas Perhubungan pada Retribusi Pelayanan Parkir di Tepi Jalan Umum realisasi sebesar Rp626.778.000,00 atau 116,07% dari yang dianggarkan sebesar Rp540.000.000,00. (3) Dinas Perumahan Rakyat, Kawasan Pemukiman dan Lingkungan Hidup pada Retribusi Pelayanan Persampahan/ Kebersihan realisasi sebesar Rp426.272.000,00 atau 121,79% dari yang dianggarkan sebesar Rp350.000.000,00. (4) Rumah Sakit Umum Daerah pada Retribusi Pelayanan Kesehatan realisasi sebesar Rp72.349.562.800,00 atau 110,55% dari yang dianggarkan sebesar Rp65.439.888.000,00. (5) Badan Pendapatan Daerah, antara lain pada : a. Pajak Mineral Bukan Logam dan Batuan realisasi sebesar Rp536.052.750,12 atau 104,39% dari	

NO	URAIAN	TINDAK LANJUT
	yang dianggarkan sebesar Rp513.477.000,00. b) Realisasi pendapatan yang sebelumnya tidak dianggarkan : (1) Dinas Kesehatan pada Pendapatan BLUD (RSUD) realisasi sebesar Rp35.907.785,00 dari yang sebelumnya tidak dianggarkan. (2) Badan Pendapatan daerah pada Pendapatan Denda Pajak Daerah realisasi sebesar Rp75.090.564,00 dari yang sebelumnya tidak dianggarkan. c) Realisasi pendapatan yang belum memenuhi target yang dianggarkan dalam APBD, antara lain : (1) Dinas Komunikasi dan Informatika pada Retribusi Penyewaan Bangunan realisasi sebesar Rp62.258.700,00 atau 83,01% dari yang dianggarkan sebesar Rp75.000.000,00. (2) Dinas Koperasi, Usaha Kecil Menengah, Perindustrian dan Perdagangan antara lain pada : a. Retribusi Pelayanan Pasar realisasi sebesar Rp439.243.208,00 atau 77,85% dari yang dianggarkan sebesar Rp564.175.000,00. b. Retribusi Pasar Grosir dan/atau Pertokoan realisasi sebesar Rp308.205.704,00 atau 65,15% dari yang dianggarkan sebesar 473.000.000,00. (3) Dinas Pangan dan Perikanan pada Retribusi Penjualan Produksi Hasil Usaha Daerah berupa Bibit atau Benih Ikan realisasi sebesar Rp70.302.000,00 atau 58,58% dari yang dianggarkan sebesar Rp120.000.000,00. (4) Dinas Pariwisata, Pemuda dan Olahraga, pada : a. Retribusi Pelayanan Pasar realisasi sebesar Rp4.963.500,00 atau 1,41% dari yang dianggarkan sebesar Rp350.000.000,00. b. Retribusi Tempat Khusus Parkir realisasi sebesar Rp124.658.000,00 atau 85,49% dari yang dianggarkan sebesar Rp145.807.000,00. c. Retribusi Tempat rekreasi dan Olahraga realisasi sebesar Rp4.600.815.00,00 atau 76,68% dari yang dianggarkan sebesar Rp6.000.000.000,00. (5) Dinas Pertanian, pada : a. Retribusi Pelayanan Pasar realisasi sebesar Rp115.744.500,00 atau 64,30% dari yang dianggarkan sebesar Rp180.000.000,00. b. Retribusi Rumah Potong Hewan realisasi sebesar Rp66.975.000,00 atau 55,81% dari yang dianggarkan sebesar Rp120.000.000,00. (6) Dinas Pekerjaan Umum dan Penataan Ruang, Pertanahan, pada : a. Retribusi Pemakaian Kekayaan Daerah realisasi sebesar Rp116.930.000,00 atau 86,61% dari yang dianggarkan sebesar Rp135.000.000,00. b. Retribusi Persetujuan Bangunan Gedung realisasi sebesar Rp312.576.842,00 atau 89,30% dari	

NO	URAIAN	TINDAK LANJUT
	yang dianggarkan sebesar Rp350.000.000,00. (7) Sekretariat Daerah pada Retribusi Pemakaian Kekayaan Daerah realisasi sebesar Rp11.300.000,00 atau 37,17% dari yang dianggarkan sebesar Rp30.400.000,00. (8) Badan Pendapatan Daerah, antara lain pada : a. Pajak Hotel realisasi sebesar Rp1.144.470.285,57 atau 76,29% dari yang dianggarkan sebesar Rp1.500.000.000,00. b. Pajak restoran realisasi sebesar Rp2.365.543.611,27 atau 78,85% dari yang dianggarkan sebesar Rp3.000.000.000,00. c. Pajak Penerangan Jalan realisasi sebesar Rp14.294.899.761,00 atau 81,68% dari yang dianggarkan sebesar Rp17.500.000.000,00. d. Pajak Bumi dan Bangunan Perdesaan dan Perkotaan (PBBP2) realisasi sebesar Rp3.595.522.892,00 atau 63,79% dari yang dianggarkan sebesar Rp5.635.875.430,00. e. Bea Perolehan Hak Atas Tanah dan Bangunan (BPHTB) realisasi sebesar Rp3.955.522.892,00 atau 88,87% dari yang dianggarkan sebesar Rp4.450.000.000,00. d) Pendapatan yang tidak terealisasi sama sekali dari target yang dianggarkan : (1) Dinas Tenaga Kerja dan Perindustrian, pada Retribusi Penggunaan Tenaga Kerja Asing tidak terealisasi dari yang dianggarkan sebesar Rp9.016.000	
	Khusus untuk PBB-P2, agar pencapaian realisasinya dapat meningkat dengan signifikan, Pemerintah Kabupaten Tanah Datar harus melakukan upaya optimal antara lain dengan melakukan verifikasi dan validasi terhadap objek PBB-P2 agar diperoleh data yang valid dan memudahkan upaya pemungutan yang seharusnya dapat dilakukan, serta melakukan sosialisasi kepada Masyarakat, Pemerintah Nagari dan kepada Jorong, karena PBB-P2 ini merupakan potensi pajak yang cukup besar untuk dapat membiayai pembangunan di Kabupaten Tanah Datar.	Untuk memperoleh data yang valid dan mempermudah dalam proses pemungutan PBB-P2, saat ini Pemerintah Kabupaten Tanah Datar sedang melakukan verifikasi dan validasi terhadap objek PBB-P2. Selanjutnya Pemerintah Daerah akan lebih intensif melakukan sosialisasi kepada Masyarakat, Pemerintah Nagari dan kepada Jorong.
	Beberapa permasalahan yang dihadapi Pemerintah Kabupaten Tanah Datar dalam mengoptimalkan pendapatan daerah antara lain : 1) Kondisi perekonomian global dan nasional yang tidak stabil secara tidak langsung berimbas pada perekonomian Kabupaten Tanah Datar. 2) Penetapan target pendapatan retribusi daerah terlalu tinggi dan tidak rasional tanpa memperhatikan kesiapan sarana prasarana dalam mendukung pelayanan kepada masyarakat. 3) Penetapan beberapa target rincian objek pendapatan belum sepenuhnya memperhatikan potensi dan realisasi penerimaan tahun 2021. 4) Belum Optimalnya kepatuhan wajib pajak daerah dan	

NO	URAIAN	TINDAK LANJUT
	wajib retribusi daerah untuk membayar pajak/retribusi secara tepat waktu.	
	5) Masih Belum optimalnya upaya dan inovasi untuk mengintensifkan realisasi target Pendapatan Daerah.	
	Memperhatikan realisasi Pendapatan Daerah dan permasalahan yang dihadapi di atas, Pemerintah Kabupaten Tanah Datar pada tahun-tahun mendatang agar melakukan langkah-langkah :	
	1) Menetapkan target Pajak Daerah dan Retribusi Daerah yang didasarkan pada data potensi pajak daerah dan retribusi daerah serta memperhatikan perkiraan pertumbuhan ekonomi yang mempengaruhi target pendapatan pajak daerah dan retribusi daerah didukung dengan basis data dan update data yang terintegrasi serta akurasi data yang memadai, mengingat pendapatan daerah merupakan perkiraan yang terukur secara rasional yang dapat dicapai untuk setiap sumber pendapatan sebagaimana dimaksud dalam Pasal 24 ayat (4) Peraturan Pemerintah No. 12 tahun 2019 tentang Pengelolaan Keuangan Daerah.	Pemerintah Kabupaten Tanah Datar dalam menetapkan target Pajak Daerah/Retribusi Daerah dan Lain-lain PAD akan mempedomani data potensi pajak daerah dan retribusi daerah serta memperhatikan perkiraan pertumbuhan ekonomi yang mempengaruhi target pendapatan pajak daerah dan retribusi daerah.
	2) Menetapkan prognosis laporan realisasi retribusi dan lain-lain PAD semester pertama dan prognosis 6 (enam) bulan berikutnya dengan baik, sehingga anggaran pendapatan retribusi dan lain lain PAD yang ditetapkan dengan dalam Peraturan Daerah tentang Perubahan APBD terukur secara rasional yang dapat dicapai untuk setiap rincian objek pendapatannya.	Pemerintah Kabupaten Tanah Datar dalam menetapkan laporan realisasi retribusi dan lain-lain PAD semester pertama dan prognosis 6 (enam) bulan berikutnya telah dilakukan secara terukur dan rasional, sehingga dalam Perubahan APBD dapat dicapai untuk setiap rincian objek pendapatannya.
	3) Melakukan evaluasi terhadap penentuan target retribusi dengan mengikuti perkembangan ekonomi, kondisi sosial politik nasional dan global serta memperhatikan daya beli masyarakat.	Pemerintah Kabupaten Tanah Datar telah melakukan evaluasi terhadap penentuan target retribusi dengan mengikuti perkembangan ekonomi, kondisi sosial politik nasional dan global serta memperhatikan daya beli masyarakat.
	4) Meningkatkan daya saing, promosi serta inovasi terutama dalam sektor unggulan Pemerintah Kabupaten Tanah Datar.	Pemerintah Kabupaten Tanah Datar selalu mengupayakan peningkatan daya saing, promosi serta inovasi terutama pada sektor unggulan daerah.
	5) Peningkatkan dan memaksimalkan kegiatan penagihan/ pemungutan pajak daerah dan retribusi daerah, yang dimulai dari penghimpunan data objek dan subjek pajak atau retribusi, penentuan besarnya pajak atau retribusi yang terutang sampai kegiatan penagihan pajak atau retribusi kepada Wajib Pajak atau Wajib Pajak Retribusi serta pengawasan penyetorannya, dengan berbasis teknologi.	Pemerintah Kabupaten Tanah Datar telah menggunakan kemajuan teknologi dalam meningkatkan dan memaksimalkan kegiatan penagihan/ pemungutan pajak daerah dan retribusi daerah serta pengawasan penyetorannya.
	6) Melakukan koordinasi secara intensif dengan instansi terkait terutama terkait dengan target dan realisasi pendapatan transfer.	Pemerintah Kabupaten Tanah Datar telah melakukan koordinasi secara intensif dengan instansi terkait, terutama menyangkut dengan target dan realisasi pendapatan transfer.
	7) Mengoptimalkan Pemanfaatan Barang Milik Daerah dalam bentuk sewa, Bangun Guna Serah (BGS)/Bangun Serah Guna (BSG), Kerjasama Pemanfaatan (KSP) dan Kerjasama Penyediaan Infrastruktur (KPI) sesuai dengan ketenuan peraturan perundang-undangan mengenai	Pemerintah Kabupaten Tanah Datar secara bertahap telah mengoptimalkan Pemanfaatan Barang Milik Daerah dalam bentuk sewa, Bangun Guna Serah (BGS)/Bangun Serah Guna (BSG), Kerjasama Pemanfaatan (KSP) dan Kerjasama

<table>
<tr><th>NO</th><th colspan="2">URAIAN</th><th>TINDAK LANJUT</th></tr>
<tr><td></td><td></td><td>barang milik daerah.</td><td>Penyediaan Infrastruktur (KPI) sesuai dengan ketentuan peraturan perundang-undangan terkait barang milik daerah.</td></tr>
<tr><td></td><td></td><td>8) Mempercepat dan memperluas elektronifikasi transaksi di lingkungan Pemerintah Kabupaten Tanah Datar, seperti : ATM, SMS banking, mobile banking dan chanel layanan (e-commerce).</td><td>Pemerintah Kabupaten Tanah Datar telah melakukan elektronifikasi transaksi dalam setiap transaksi keuangan Pemerintah Daerah dan kedepannya akan lebih mengoptimalkan penggunaan elektronifikasi transaksi di lingkungan Pemerintah Kabupaten Tanah Datar</td></tr>
<tr><td></td><td></td><td>9) Membuat prioritas pemeliharaan terhadap BMD atau sarana pendukung peningkatan layanan atau produksi yang mengalami kerusakan, sehingga produksi dan layanan tidak terhambat dan bisa dilakukan secara optimal.</td><td>Pemerintah Kabupaten Tanah Datar telah melakukan pemeliharaan BMD atau sarana pendukung peningkatan layanan atau produksi yang mengalami kerusakan secara maksimal.</td></tr>
<tr><td></td><td></td><td>10) Mengevaluasi jenis pelayanan dan melakukan perubahan terhadap tarif pemungutan pajak dan retribusi daerah sesuai dengan ketentuan yang berlaku.</td><td>Pemerintah Kabupaten Tanah Datar sedang melakukan evaluasi jenis pelayanan yang diberikan serta menyesuaikan tarif pemungutan pajak daerah dan retribusi daerah sesuai dengan ketentuan yang berlaku.</td></tr>
<tr><td></td><td></td><td>11) Peningkatan pengamanan dan pengendalian penerimaan daerah.</td><td>Dalam pengamanan dan pengendalian penerimaan daerah Pemerintah Daerah akan lebih maksimal dan tepat sasaran.</td></tr>
<tr><td></td><td>b.</td><td>BELANJA DAERAH</td><td></td></tr>
<tr><td></td><td>1.</td><td>Realisasi Belanja Daerah Tahun Anggaran 2024 sebesar Rp1.365.213.503.621,58 atau 94,53% dari anggaran yang ditetapkan sebesar Rp1.444.187.319.890,00. Realisasi belanja dapat diuraikan antara lain sebagai berikut :
a) Belanja Operasi Tahun 2024 terealisasi sebesar Rp1.056.186.174.985,58,00 atau 93,97% dari yang dianggarkan sebesar Rp1.123.934.130.068,00. Realisasi belanja operasi dimaksud, antara lain :
(1) Belanja Pegawai
Realisasi Belanja Pegawai Tahun Anggaran 2024 sebesar Rp663.256.952.520,00 atau 94,30% dari yang dianggarkan sebesar Rp703.354.280.294,00.
Gambaran capaian realisasi belanja Pegawai Tahun Anggaran 2020 s.d 2024, sebagaimana tabel berikut :
<table>
<tr><th>TA</th><th>Anggaran (Rp.)</th><th>Realisasi (Rp.)</th><th>%</th></tr>
<tr><td>1</td><td>2</td><td>3</td><td>4</td></tr>
<tr><td>2020</td><td>589.283.815.177,21</td><td>576.053.769.522,80</td><td>97,75</td></tr>
<tr><td>2021</td><td>632.718.007.730,00</td><td>601.752.758.242,00</td><td>95,11</td></tr>
<tr><td>2022</td><td>624.341.175.156,00</td><td>586.563.868.053,00</td><td>93,95</td></tr>
<tr><td>2023</td><td>614.147.755.481,00</td><td>580.584.953.955,00</td><td>94,54</td></tr>
<tr><td>2024</td><td>703.354.280.294,00</td><td>663.256.952.520,00</td><td>94,30</td></tr>
</table>
Persentase capaian realisasi belanja pegawai dari tahun 2020 sampai dengan tahun 2024 cenderung menurun dan capaianya masih dibawah target yang</td><td></td></tr>
</table>

NO	URAIAN	TINDAK LANJUT
	dianggarkan. Pada tahun 2024, secara nominal realisasinya lebih tinggi dari tahun sebelumnya. Rasio Belanja Pegawai setelah dikurangi belanja TPG PNSD dan Tamsil Guru PNSD terhadap realisasi Belanja Daerah TA.2024 sebesar 41,02%, naik dibanding kondisi TA. 2023 sebesar 37,62%. Memperhatikan porsi belanja pegawai di atas, maka Pemerintah Kabupaten Tanah Datar agar mengupayakan dengan serius untuk menurunkan rasio belanja pegawai paling besar 30% dari total belanja sebagaimana diamanatkan oleh Undang-Undang Nomor 1 Tahun 2022 tentang Hubungan Keuangan antara Pemerintah Pusat dan Pemerintah Daerah (2) Belanja Barang dan Jasa Realisasi Belanja Barang dan Jasa Tahun Anggaran 2024 sebesar Rp342.756.603.809,58,00 atau 93,37% dari yang dianggarkan sebesar Rp367.099.329.409,00. Belum optimalnya realisasi Belanja Barang dan Jasa disebabkan rendahnya realisasi beberapa belanja di antaranya : a. Belanja Bahan-Bahan Bakar dan Pelumas realisasi sebesar Rp7.347.922.509,00 atau 88,92% dari yang dianggarkan sebesar Rp8.263.709.379,00. b. Belanja Alat/Bahan untuk Kegiatan Kantor- Alat Tulis Kantor realisasi sebesar Rp4.055.839.666,00 atau 85,55% dari yang dianggarkan sebesar Rp4.740.956.980,00. c. Belanja Alat/Bahan untuk Kegiatan Kantor-Alat/Bahan untuk Kegiatan Kantor Lainnya realisasi sebesar Rp345.889.432,00 atau 73,38% dari yang dianggarkan sebesar Rp471.341.500,00. d. Belanja Makanan dan Minuman Aktivitas Lapangan realisasi sebesar Rp1.477.670.280,00 atau 89,45% dari yang dianggarkan sebesar Rp1.652.001.500,00. e. Belanja Jasa Tenaga Laboratorium realisasi sebesar Rp327.665.725,00 atau 67,49% dari yang dianggarkan sebesar Rp485.517.000,00. f. Belanja Jasa Tenaga Pemadam Kebakaran dan Penyelamatan realisasi sebesar Rp1.217.561.440,00 atau 78,22% dari yang dianggarkan sebesar Rp1.556.616.000,00. g. Belanja Jasa Penyelenggaraan Acara realisasi sebesar Rp2.833.725.873,00 atau 74,86% dari yang dianggarkan 3.785.200.527,00. h. Belanja Pembayaran Pajak, Bea, dan Perizinan realisasi sebesar Rp311.638.010,00 atau 66,09% dari yang dianggarkan sebesar Rp471.553.242,00. i. Belanja Sewa Bangunan Gedung Tempat	Pemerintah Kabupaten Tanah Datar kedepannya secara bertahap telah mengupayakan rasio belanja pegawai dapat mencapai paling besar 30% dari total belanja sebagaimana diamanatkan oleh Undang-Undang Nomor 1 Tahun 2022 tentang Hubungan Keuangan antara Pemerintah Pusat dan Pemerintah Daerah

<table>
<tr><th>NO</th><th>URAIAN</th><th>TINDAK LANJUT</th></tr>
<tr><td></td><td></td><td>
Pertemuan realisasi sebesar Rp280.116.000,00 atau 48,00% dari yang dianggarkan sebesar Rp583.600.000,00.

j. Belanja Sewa Hotel realisasi sebesar Rp444.536.000,00 atau 70,85% dari yang dianggarkan sebesar Rp627.473.987,00.

Oleh karena itu Pemerintah Kabupaten Tanah Datar pada tahun-tahun mendatang harus melakukan evaluasi dan pengendalian atas pelaksanaan setiap objek Belanja Barang dan Jasa, sehingga terhadap objek Belanja Barang dan Jasa yang realisasi nya di prediksi tidak optimal dapat dilakukan penyesuaian pada perubahan APBD sehingga kelebihan anggaran tersebut dapat dimanfaatkan untuk mendanai program atau kegiatan yang lebih prioritas dalam rangka peningkatan pelayanan kepada masyarakat.

Gambaran capaian realisasi Belanja Barang dan Jasa Tahun Anggaran 2020 s.d 2024, sebagaimana tabel berikut :

<table>
<tr><th>TA</th><th>Anggaran (Rp.)</th><th>Realisasi (Rp.)</th><th>%</th></tr>
<tr><td>1</td><td>2</td><td>3</td><td>4</td></tr>
<tr><td>2020</td><td>312.979.818.846,17</td><td>262.011.572.764,00</td><td>83,72</td></tr>
<tr><td>2021</td><td>336.735.802.333,00</td><td>283.101.777.092,00</td><td>84,07</td></tr>
<tr><td>2022</td><td>338.991.832.472,00</td><td>297.692.417.640,00</td><td>87,82</td></tr>
<tr><td>2023</td><td>358.774.184.446,00</td><td>324.792.448.240,00</td><td>90,53</td></tr>
<tr><td>2024</td><td>367.099.329.409,00</td><td>342.756.603.809,58</td><td>93,37</td></tr>
</table>
Tingkat capaian Belanja Barang dan Jasa dari Tahun 2020 sampai dengan Tahun 2024 cenderung meningkat namun belum mencapai target. Pada tahun 2024 capaian realisasinya mengalami kenaikan dari tahun sebelumnya dan merupakan pencapaian tertinggi dalam 5 tahun terakhir. Untuk itu kedepannya Pemerintah Kabupaten Tanah Datar harus tetap cermat dalam merencanakan dan merelisasikan belanja barang dan jasa.

(3) Belanja Subsidi

Pada Tahun 2024 Pemerintah Kabupaten Tanah Datar menganggarkan belanja subsidi sebesar Rp485.000.000,00. Dari anggaran tersebut terealisasi sebesar Rp94.063.333,00 atau 19,39%.

(4) Belanja Hibah

Realisasi Belanja Hibah Tahun Anggaran 2024 sebesar Rp45.995.605.600,00 atau 95,43% dari yang dianggarkan sebesar Rp48.197.630.543,00.

(5) Bantuan Sosial

Realisasi Belanja Bantuan Sosial Tahun Anggaran 2024 sebesar Rp4.082.949.723,00 atau 85,10% dari yang dianggarkan sebesar Rp4.797.889.822,00.

b) Realisasi Belanja Modal sebesar Rp143.408.477.344,00 atau 94,60% dari yang dianggarkan sebesar Rp151.591.515.821,00.
</td><td>
Pemerintah Kabupaten Tanah Datar telah melakukan evaluasi dan pengendalian atas pelaksanaan setiap objek Belanja Barang dan Jasa. Sehingga terhadap objek Belanja Barang dan Jasa yang realisasi nya di prediksi tidak optimal dapat dilakukan penyesuaian pada perubahan APBD sehingga kelebihan anggaran tersebut dapat dimanfaatkan untuk mendanai program atau kegiatan yang lebih prioritas dalam rangka peningkatan pelayanan kepada masyarakat

Pemerintah Kabupaten Tanah Datar akan tetap cermat dalam merencanakan dan merelisasikan belanja barang dan jasa.
</td></tr>
</table>

NO	URAIAN	TINDAK LANJUT
	Realisasi Belanja Modal Tahun Anggaran 2024 belum optimal dikarenakan hampir semua komponen Belanja Modal tidak terealisasi 100% yaitu: (1) Belanja Modal Tanah terealisasi sebesar Rp1.615.869.600,00 atau 84,76 % dari yang dianggarkan Rp1.906.414.453,00. (2) Belanja Modal Peralatan dan Mesin terealisasi sebesar Rp26.945.755.401,00 atau 91,57% dari yang dianggarkan Rp29.424.986.867,00 (3) Belanja Modal Gedung dan Bangunan terealisasi sebesar Rp11.858.545.807,26 atau 81,27 % dari yang dianggarkan Rp14.591.057.373,00. (4) Belanja Modal Jalan, Jaringan, dan Irigasi terealisasi sebesar Rp98.522.462.046,74 atau 97,73% dari yang dianggarkan Rp100.806.638.812,00. (5) Belanja Modal Aset Tetap Lainnya terealisasi sebesar Rp4.268.771.204,00 atau 99,10% dari yang dianggarkan Rp4.307.402.152,00. (6) Belanja Modal Aset Lainnya terealisasi sebesar Rp197.073.285,00 atau 35,51% dari yang dianggarkan Rp555.016.164,00. Gambaran capaian realisasi Belanja Modal Tahun Anggaran 2020 s.d 2024, sebagaimana tabel berikut :	

TA	Anggaran (Rp.)	Realisasi (Rp.)	%
1	2	3	4
2020	118.118.808.372,88	107.785.756.266,00	91,25
2021	161.234.249.345,00	142.518.736.749,00	88,39
2022	122.919.856.868,00	112.271.747.688,00	91,34
2023	147.550.332.271,00	139.528.482.640,50	94,56
2024	151.591.515.821,00	143.408.477.344,00	94,60

Dari tabel di atas terlihat bahwa 5 (lima) tahun terakhir, realisasi Belanja Modal belum optimal. Pada tahun 2024, secara persentase mengalami kenaikan dan telah membaik kinerjanya dibandingkan tahun sebelumnya.

Oleh karena itu, pada tahun-tahun berikutnya Pemerintah Kabupaten Tanah Datar harus tetap melakukan evaluasi dan pengendalian atas setiap objek Belanja Modal, sehingga terhadap objek Belanja Modal yang realisasinya diprediksi tidak optimal, anggarannya dapat dialihkan sebagian untuk mendanai objek belanja modal lainnya pada program/kegiatan yang lebih prioritas dalam rangka meningkatkan pelayanan publik dan mewujudkan kesejahteraan masyarakat

Pemerintah Kabupaten Tanah Datar telah melakukan evaluasi dan pengendalian atas setiap objek Belanja Modal, sehingga terhadap objek Belanja Modal yang realisasinya diprediksi tidak optimal, anggarannya dapat dialihkan sebagian untuk mendanai objek belanja modal lainnya pada program/kegiatan yang lebih prioritas dalam rangka meningkatkan pelayanan publik dan mewujudkan kesejahteraan masyarakat.

c) Belanja Tak Terduga
Realisasi Belanja Tak Terduga sebesar Rp6.149.873.219,00 atau 76,24% dari yang dianggarkan sebesar Rp8.066.118.722,00.

Ke depannya Pemerintah Daerah Kabupaten Tanah Datar harus lebih cermat dalam merencanakan serta lebih optimal dalam melakukan pengawasan dan pengendalian atas penyaluran Belanja Tak Terduga terutama yang alokasi anggarannya diperuntukkan dengan peraturan perundang-

Pemerintah Kabupaten Tanah Datar akan lebih cermat dalam merencanakan serta lebih optimal dalam melakukan pengawasan dan pengendalian atas penyaluran Belanja Tak Terduga terutama yang alokasi anggarannya diperuntukkan dengan

NO		URAIAN	TINDAK LANJUT
		undangan. d) Realisasi Belanja Transfer sebesar Rp159.468.978.073,00 atau 99,30% dari yang dianggarkan sebesar Rp160.595.555.279,00, yang terdiri dari (1) Bagi Hasil realisasi sebesar Rp3.908.158.473,00 atau 82,42% dari yang dianggarkan sebesar Rp4.741.893.791,00 terdiri dari : i. Belanja Bagi Hasil Pajak Daerah Kepada Pemerintahan Kabupaten/Kota dan Desa realisasi sebesar Rp3.394.731.231,00 atau 90,36% dari yang dianggarkan sebesar Rp3.757.030.391,00. ii. Belanja Bagi Hasil Retribusi Daerah Kabupaten/Kota Kepada Pemerintah Desa realisasi sebesar Rp513.427.242,00 atau 52,13% dari yang dianggarkan sebesar Rp984.863.400,00. (2) Belanja Bantuan Keuangan terealisasi sebesar Rp155.560.819.600,00 atau 99,81% dari yang dianggarkan sebesar Rp155.853.661.488,00 yang terdiri dari: i. Belanja Bantuan Keuangan Umum Daerah Provinsi atau Kabupaten/Kota Kepada Desa realisasi sebesar sebesar Rp20.000.000,00 atau 100% dari yang dianggarkan sebesar Rp200.000.000,00 yang terdiri dari. Belanja Bantuan Keuangan Khusus Daerah Provinsi atau Kabupaten/Kota Kepada Desa realisasi sebesar Rp155.540.819.600,00 atau 99,81% dari yang dianggarkan sebesar Rp155.833.661.488,00.	peraturan perundang-undangan
	2.	Pada Tahun Anggaran 2024, terdapat anggaran belanja kegiatan pada beberapa SKPD yang capaian realisasinya tidak optimal dan tidak terealisasi, antara lain 1) Dinas Pendidikan dan Kebudayaan antara lain pada sub kegiatan : i. Pembangunan Ruang Guru/Kepala sekolah/TU tidak terealisasi sama sekali dari yang dianggarkan sebesar Rp245.057.590,00. ii. Pengembangan Karir Pendidik dan Tenaga Kependidikan pada Satuan Pendidikan Sekolah Menengah Pertama, realisasi sebesar Rp142.081.500,00 atau 34,91% dari yang dianggarkan sebesar Rp406.928.050,00. iii. Pengembangan Karir Pendidik dan Tenaga Kependidikan pada Satuan Pendidikan PAUD, realisasi sebesar Rp165.956.760,00 atau 47,72% dari yang dianggarkan sebesar Rp347.740.250,00. iv. Pembinaan Sumber Daya Manusia, Lembaga, dan Pranata Kebudayaan, realisasi sebesar Rp7.656.000,00 atau 21,57% dari yang dianggarkan sebesar Rp35.487.500,00. v. Penetapan Cagar Budaya, realisasi sebesar Rp3.150.000,00 atau 13,35% dari yang dianggarkan	

NO	URAIAN	TINDAK LANJUT
	seebsar Rp23.595.000,00. vi. Pelindungan Cagar Budaya tidak terealisasi sama sekali dari yang dianggarkan sebesar Rp26.560.000,00. 2) Dinas Kesehatan antara lain pada sub kegiatan Pengelolaan Pelayanan Kesehatan Bayi Baru Lahir, realisasi sebesar Rp270.008.880,00 atau 65,88% dari yang dianggarkan sebesar Rp409.810.817,00. 3) Dinas Pekerjaan Umum dan Penataan Ruang, Pertanahan antara lain pada sub kegiatan Koordinasi dan Sinkronisasi Perencanaan Tata Ruang Daerah Kabupaten/Kota, realisasi sebesar Rp66.368.746,00 atau 15,71% dari yang dianggarkan sebesar Rp422.372.372,00. 4) Badan Penanggulangan Bencana Daerah antara lain pada sub kegiatan : i. Penyediaan Peralatan Perlindungan dan Kesiapsiagaan Terhadap Bencana kabupaten/kota, realisasi sebesar Rp56.000.000,00 atau 50,67 dari yang dianggarkan sebesar Rp110.500.000,00. ii. Koordinasi penanganan Pascabencana Kabupaten/Kota, realisasi sebesar Rp359.714.762,00 atau 38,84% dari yang dianggarkan sebesar Rp926.099.999,00. 5) Dinas Sosial Pemberdayaan Perempuan dan Perlindungan Anak antara lain pada sub kegiatan : i. Fasilitasi Bantuan Sosial Kesejahteraan Keluarga, realisasi sebesar Rp95.673.000,00 atau 46,29% dari yang dianggarkan sebesar Rp206.660.298,00. ii. Penyediaan Layanan Rujukan Lanjutan bagi Perempuan Korban Kekerasan yang Memerlukan Koordinasi Kewenangan Kabupaten/Kota, realisasi sebesar Rp25.257.500,00 atau 59,11% dari yang dianggarkan sebesar Rp42.724.200,00. iii. Koordinasi dan Sinkronisasi Pelaksanaan Penyediaan Layanan Rujukan Lanjutan bagi Perempuan Korban Kekerasan Kewenangan Kabupaten/Kota, realisasi sebesar Rp23.857.550,00 atau 57,73% dari yang dianggarkan sebesar Rp41.324.200,00. 6) Dinas Koperasi, Usaha Kecil, dan Menengah, dan Perdagangan antar lain pada sub kegiatan Pengembangan Usaha Mikro dengan OrientasiPeningkatan Skala Usaha Menjadi Usaha Kecil, realisasi sebesar Rp207.065.583,00 atau 34,39% dari yang dianggarkan sebesar Rp602.056.820,00. 7) Dinas Pariwisata, Pemuda dan Olah Raga antara lain sub kegiatan Fasilitas Kegiatan Pemasaran Pariwisata Baik Dalam dan Luar Negeri Pariwisata Kabupaten/Kota, realisasi sebesar Rp1.482.145.417,00 atau 60,52% dari yang dianggarkan sebesar Rp2.449.000.000,00. 8) Dinas Pertanian antara lain pada sub kegiatan Penyediaan Pelayanan Jasa Medik Veteriner, realisasi sebesar Rp1.158.202.745,00 atau 60,75% dari yang dianggarkan sebesar Rp1.906.350.000,00. 9) Sekretariat Daerah antara lain pada sub kegiatan : i. Pengelolaan Administrasi Kewilayahan, realisasi	

NO	URAIAN	TINDAK LANJUT
	sebesar Rp53.982.257,00 atau 20,65% dari yang dianggarkan sebesar Rp261.294.507,00. ii. Penyediaan Jasa Pemeliharaan, Biaya Pemeliharaan, Pajak dan Perizinan Kendaraan Dinas Operasional atau Lapangan, realisasi sebesar Rp292.092.376,00 atau 54,04% dari yang dianggarkan sebesar Rp540.415.000,00. 10) Sekretariat DPRD antara lain pada sub kegiatan Pembahasan APBD, realisasi sebesar Rp123.936.500,00 atau 12,18% dari yang dianggarkan sebesar Rp1.017.406.000,00. Memperhatikan data tersebut di atas, pencapaian kinerja kegiatan pada beberapa SKPD dikaitkan dengan realisasi anggaran belanja masih di bawah anggaran yang ditetapkan dalam APBD yang diduga disebabkan kendala dan permasalahan dalam pengelolaan Belanja Daerah seperti : 1) Proses pelaksanaan kegiatan dan pengajuan pembayaran yang dilakukan menumpuk di akhir tahun sehingga tidak optimal dilaksanakan. 2) Adanya keterlambatan penyelesaian pekerjaan sampai akhir tahun anggaran dan pemberian kesempatan perpanjangan waktu penyelesaian pekerjaan. 3) Kesulitan melaksanakan kegiatan diakibatkan kurangnya informasi dan pemahaman juknis dan isntansi terkait khususnya dana transfer DAK. 4) Keterlambatan pemenuhan syarat administrasi khususnya terkait kegiatan yang pendanaan bersumber dari DAK, seperti menginput data kontrak pada sistem yang telah diisyaratkan sebelumnya. 5) Waktu pelaksanaan kegiatan tidak memungkinkan terlaksana terutama kegiatan yang pendanaan bersumber dari dana alokasi khusus dikarenakan melewati batas waktu sebaimana yang telah diatur dalam juknisnya. Oleh karena itu, pada tahun-tahun mendatang Pemerintah Kabupaten Tanah Datar harus melakukan langkah-langkah strategis dalam rangka percepatan penyerapan anggaran yang telah ditetapkan dalam APBD, antara lain	
	1) Mempercepat proses pengadaan barang dan jasa dan mengoptimalkan fungsi unit layanan pengadaan (ULP) dalam pengadaan barang/jasa.	Pemerintah Kabupaten Tanah Datar telah mengoptimalkan fungsi unit layanan pengadaan (ULP) dalam pengadaan barang/jasa dalam mempercepat proses pengadaan barang dan jasa.
	2) Melakukan monitoring serta evaluasi secara periodik terhadap kegiatan melalui laporan pertanggungjawaban bulanan Bendahara Pengeluaran, dan konsiten terhadap rencana penarikan masing-masing satuan kerja, sehingga kegiatan yang diprediksi penyerapannya rendah atau tidak terealisasi dapat dialihkan sebagian untuk menandai kegiatan lain yang lebih prioritas dalam rangka meningkatkan kesejahteraan masyarakat.	Pemerintah Kabupaten Tanah Datar telah melakukan monitoring serta evaluasi secara periodik terhadap kegiatan melalui laporan pertanggungjawaban bulanan Bendahara Pengeluaran, dan tetap konsiten terhadap rencana penarikan masing-masing satuan kerja.

NO	URAIAN	TINDAK LANJUT
	3) Melakukan evaluasi secara berkala untuk mendapatkan informasi terkini dokumen analisis standar belanja, standar harga satuan dan standar teknis setiap tahunnya sebagai pedoman Belanja Daerah, sehingga tidak selisih jauh dengan harga pasar dan anggarannya dapat direalisasikan secara optimal sebagaiman ketentuan peraturan perundang-undangan.	Pemerintah Kabupaten Tanah Datar telah melakukan evaluasi secara berkala untuk mendapatkan informasi terkini dokumen analisis standar belanja, standar harga satuan dan standar teknis setiap tahunnya sebagai pedoman Belanja Daerah.
	4) Melakukan kegiatan sesuai dengan rencana penarikan dana pada setiap satuan kerja yang ditetapkan dalam dokumen pelaksanaan anggaran.	Pemerintah Kabupaten Tanah Datar telah melakukan kegiatan sesuai dengan rencana penarikan dana pada setiap satuan kerja yang ditetapkan dalam dokumen pelaksanaan anggaran.
	5) Mengoptimalkan peran TAPD dan APIP dalam melakukan percepatan dalam penyusunan, verifikasi, reviu serta penetapan RKA/DPA sehingga sesuai penganggaran dan pelaksanaan sudah memenuhi/mematuhi ketentuan peraturan perundang-undangan.	Pemerintah Kabupaten Tanah Datar telah berupaya meningkatkan peran serta TAPD dan APIP dalam melakukan percepatan dalam penyusunan, verifikasi, reviu serta penetapan RKA/DPA.
	6) Melakukan koordinasi dan konsultasi pada kementrerian teknis terkait juknis pelaksanaan kegiatan khususnya yang bersumber dari dana alokasi khusus terutama untuk menyikapi kondisi yang tidak sesuai dengan asumsi di awal penyusunan anggaran.	Pemerintah Kabupaten Tanah Datar tetap secara intens melakukan koordinasi dan konsultasi ke kementerian teknis terkait juknis pelaksanaan kegiatan khususnya yang bersumber dari dana alokasi khusus terutama untuk menyikapi kondisi yang tidak sesuai dengan asumsi di awal penyusunan anggaran.
	7) Memberikan sanksi tegas terhadap rekanan yang tidak dapat menyelesaikan pekerjaan sampai batas waktu yang telah ditetapkan antara lain pengenaan denda, pencairan jaminan sampai memberikan daftar hitam.	Pemerintah Kabupaten Tanah Datar telah memberikan sanksi tegas terhadap rekanan yang tidak dapat menyelesaikan pekerjaan sampai batas waktu yang telah ditetapkan antara lain pengenaan denda, pencairan jaminan sampai memberikan daftar hitam
	8) Mengoptimalkan peran pejabat pelaksana teknis kegiatan dalam melakukan monitoring dan evaluasi dalam rangka pengendalian pelaksanaan kegiatan sehingga apabila terdapat kendala dalam pelaksanaan kegiatan sehingga dapat diketahui sejak awal selanjutnya diambil langkah antisipatif sehingga pekerjaan dapat berjalan sesuai rencana.	Pemerintah Kabupaten Tanah Datar telah mengoptimalkan peran pejabat pelaksana teknis kegiatan dalam melakukan monitoring dan evaluasi dalam rangka pengendalian pelaksanaan kegiatan sehingga apabila terdapat kendala dalam pelaksanaan kegiatan sehingga dapat diketahui sejak awal selanjutnya diambil langkah antisipatif sehingga pekerjaan dapat berjalan sesuai rencana.
	9) Memastikan bahwa semua syarat administrasi telah dilaksanakan oleh SKPD khususnya terkait DAK.	Pemerintah Kabupaten Tanah Datar telah melakukan upaya terstruktur dalam memastikan semua syarat administrasi telah dilaksanakan oleh SKPD khususnya terkait DAK.
	10) Memastikan bahwa penganggaran kegiatan yang diusulkan sudah terpenuhi syarat administrasi dan mempunyai dasar hukum.	Pemerintah Kabupaten Tanah Datar telah memastikan bahwa penganggaran kegiatan yang diusulkan sudah terpenuhi syarat administrasi dan mempunyai dasar hukum
	11) Mematuhi pedoman penyusunan APBD untuk tidak menganggarkan kegiatan pada perubahan APBD, apabila dari aspek waktu dan tahapan pelaksanaan kegiatan tersebut diperkirakan tidak selesai sampai dengan akhir tahun anggaran.	Pemerintah Kabupaten Tanah Datar telah mematuhi pedoman penyusunan APBD untuk tidak menganggarkan kegiatan pada perubahan APBD, apabila dari aspek waktu dan tahapan pelaksanaan kegiatan tersebut diperkirakan tidak selesai sampai dengan akhir tahun anggaran.

<table>
<tr><th>NO</th><th colspan="2">URAIAN</th><th>TINDAK LANJUT</th></tr>
<tr><td></td><td></td><td>12) Melakukan penyempurnaan regulasi terkait sistem dan prosedur pengelolaan keuangan daerah dalam rangka simplifikasi pertanggungjawaban pelaksanaan belanja sesuai ketentuan perundang-undangan</td><td>Pemerintah Kabupaten Tanah Datar telah menyempurnakan regulasi terkait sistem dan prosedur pengelolaan keuangan daerah dalam rangka simplifikasi pertanggungjawaban pelaksanaan belanja sesuai ketentuan perundang-undangan.</td></tr>
<tr><td></td><td>c.</td><td>Pembiayaan</td><td></td></tr>
<tr><td></td><td></td><td>Berdasarkan Laporan Realisasi Anggaran Kabupaten Tanah Datar Tahun Anggaran 2024 diketahui bahwa Sisa Lebih Pembiayaan Anggaran Tahun Berkenaan (SILPA) sebesar Rp43.806.291.722,06 dengan demikian rasio SILPA Tahun Anggaran 2024 terhadap total anggaran Belanja Daerah dalam APBD Tahun Anggaran 2024 sebesar Rp1.444.187.319.890,00 adalah 3,03%.

Rasio SILPA terhadap total anggaran Belanja Daerah Kabupaten Tanah Datar Tahun Anggaran 2020 s.d 2024 sebagaimana dalam tabel berikut :
<table>
<tr><th>TA</th><th>Anggaran Belanja Daerah dan Transfer Daerah (Rp.)</th><th>SiLPA (Rp.)</th><th>Rasio SiLPA terhadap Anggaran Belanja Daerah dan Transfer Daerah</th></tr>
<tr><td>1</td><td>2</td><td>3</td><td>4</td></tr>
<tr><td>2020</td><td>1.134.730.320.340,70</td><td>70.626.188.972,93</td><td>6,22%</td></tr>
<tr><td>2021</td><td>1.332.019.634.617,00</td><td>111.596.589.145,27</td><td>8,38%</td></tr>
<tr><td>2022</td><td>1.288.136.563.234,00</td><td>87.710.300.868,58</td><td>6,81%</td></tr>
<tr><td>2023</td><td>1.263.875.980.296,50</td><td>78.566.966.162,78</td><td>6,22%</td></tr>
<tr><td>2024</td><td>1.444.187.319.890,00</td><td>43.806.291.722,06</td><td>3,03%</td></tr>
</table>
Memperhatikan data tersebut diatas rasio SILPA Tahun Anggaran 2020 s.d 2024 cenderung menurun dan pada Tahun 2024 adalah rasio SILPA terendah. Oleh karena itu, pada tahun-tahun mendatang Pemerintah Kabupaten Tanah Datar harus tetap cermat lagi dalam melakukan perhitungan prognosis pendapatan, mengoptimalkan penyerapan belanja daerah dan memanfaatkan penghematan belanja sehingga dapat memperkecil besaran SILPA pada tahun berjalan dengan nilai yang rasional.</td><td>Pemerintah Kabupaten Tanah Datar akan lebih cermat dalam melakukan perhitungan prognosis pendapatan, mengoptimalkan penyerapan belanja daerah dan memanfaatkan penghematan belanja sehingga dapat memperkecil besaran SILPA pada tahun berjalan dengan nilai yang rasional.</td></tr>
<tr><td>2.</td><td colspan="2">NERACA</td><td></td></tr>
<tr><td></td><td></td><td>Saldo aset per 31 Desember 2024 pada Pemerintah Kabupaten Tanah Datar sebesar Rp1.194.602.665.458,16 terjadi penurunan sebesar Rp(41.437.863372,26) atau (3,35%) dari saldo 31 Desember 2023 sebesar Rp1.236.040.528.830,42.

Aset Pemerintah Kabupaten Tanah Datar per 31 Desember 2024 tersebut, antara lain::</td><td></td></tr>
<tr><td></td><td>a.</td><td>Aser Lancar

Aset Lancar per 31 Desember 2024 sebesar Rp126.218.036.785,25 dimana terjadi penurunan sebesar Rp(27.125.715.258,17) atau (17,69%) dari saldo 31 Desember 2023 sebesar Rp153.343.752.043,42. Aset tersebut antara lain terdiri atas :

1) Saldo Kas Pemerintah Daerah Kabupaten Tanah Datar</td><td></td></tr>
</table>

NO	URAIAN	TINDAK LANJUT
	per 31 Desember 2024 sebesar Rp43.807.331.549,06 yaitu : (a) Kas di Kas Daerah sebesar Rp30.697.926.902,55. (b) Kas BLUD (Bendahara FKTP) sebesar Rp1.605.209.634,00. (c) Kas di BLUD (Bendahara BLUD RSUD M. Ali Hanafiah) sebesar Rp8.029.330.519,51. (d) Kas Dana BOS sebesar Rp948.782.294,00. (e) Kas di BOSP PAUD sebesar Rp58.951.114,00. (f) Kas di BOSP Kesetaraan sebesar Rp10.963.080,00. (g) Kas di BOK Puskesmas sebesar Rp2.456.168.005,00. (h) Kas Lainnya sebesar Rp3.791.756.348,00 Terhadap saldo kas pada huruf (c) masih terdapat kas tunai pada Bendahara Penerimaan dan/atau Bendahara Pengeluaran BLUD. Untuk itu agar diusahakan pada Tahun 2025 dan selanjutnya tidak ada lagi kas tunai pada masing-masing bendahara. Pada akhir tahun anggaran seluruh sisa kas pada masing-masing bendahara tersebut telah disetorkan ke rekening BLUD. Hal ini juga sesuai himbauan pemerintah untuk menggerakkan pelaksanaan transaksi non tunai. 2) Saldo Piutang Daerah (i) Saldo Piutang Daerah (sebelum penyisihan): Saldo Piutang daerah (sebelum penyisihan) per 31 Desember 2024 berjumlah Rp55.017.537.410,14 terdiri dari: 1. Piutang Pajak Daerah Rp20.006.123.355,00 2. Piutang Retribusi Daerah Rp11.037.462.522,00 3. Piutang Dana Bagi Hasil Rp22.205.588.418,00 4. Piutang Dana Bergulir Rp871.930.163,00 5. Piutang Lain-Lain Rp896.432.952,14 (ii) Penyisihan Piutang Daerah : Sesuai dengan laporan yang disajikan dalam Neraca terdapat nilai penyisihan piutang sebesar Rp(19.801.145.106,78), yang meliputi : a) Penyisihan Piutang Pajak Rp(16.031.761.927,40) b) Penyisihan Piutang Retribusi Rp(2.897.453.016,38) c) Penyisihan Piutang Dana Bergulir Rp(871.930.163,00) (iii) Piutang Bersih : Sehingga nilai bersih Piutang sebesar Rp35.216.392.303,36 yang terdiri dari : a) Piutang Pajak Daerah Rp3.974.361.427,60	Pemerintah Kabupaten Tanah Datar akan berupaya agar tidak ada lagi kas tunai pada masing-masing bendahara pengeluaran. Sesuai dengan himbauan pemerintah untuk menggerakkan pelaksanaan transaksi non tunai.

NO	URAIAN	TINDAK LANJUT
	b) Piutang Retribusi Daerah Rp8.140.009.505,62 c) Piutang Dana Bagi Hasil Rp22.205.588.418,00 d) Piutang Lain-lain Rp896.432.952,14 Saldo piutang daerah (sebelum penyisihan) sebagaimana angka 2) (i) tersebut di atas dapat dirinci sebagai berikut : a) Piutang Pajak yang bersumber dari : (1) Pajak Reklame sebesar Rp296.327.617,00. (2) Pajak Air Bawah Tanah sebesar Rp2..616.272,,00. (3) Pajak Bumi dan Bangunan Pedesaan dan Perkotaan (PBB-P2) sebesar Rp19.707.179.466,,00 Diharapkan dengan adanya aplikasi Sistem Informasi Pendapatan Daerah SMARTGOV dapat memperlancar dan mempercepat pemerintah daerah dalam melakukan upaya pemungutan pajak terhadap objek pajak yang terindentifikasi dengan jelas dan mengambil tindakan terhadap piutang yang masuk kategori macet. b) Piutang Retribusi bersumber antara lain dari : (1) Retribusi Pelayanan Kesehatan (Dinas Kesehatan) sebesar Rp225.528.300,00. (2) Retribusi Pelayanan Kesehatan (RSUD) sebesar Rp7.369.305.178,00 (3) Retribusi Pelayanan Pasar (Dinas KUKMP) sebesar Rp475.433.000,00. (4) Retribusi Pengendalian Menara Telekomunikasi (DPUPR) sebesar Rp2.277.308.419,,00. (5) Retribusi Pemakaian Kekayaan Daerah (Setda) sebesar Rp7..620.580,00. (6) Retribusi Pasar Grosir dan/atau Pertokoan (Dinas KUKMP) sebesar Rp411.250.000,00. (7) Retribusi Izin Gangguan (PMPTSP Naker) sebesar Rp41.211.500,00. (8) Retribusi Izin Mendirikan Bangunan (PMPTSP Naker) sebesar Rp229.805.545,00. c) Piutang Dana Bagi Hasil bersumber merupakan Piutang Transfer Pemerintah Provinsi berupa Bagi Hasil Pajak Provinsi Tahun 2024 sebesar Rp22.205.588.418,00 Triwulan III dan IV berdasarkan Surat Keputusan Kepala Badan Pendapatan Daerah Sumatera Barat Nomor 971.1/008/PPD-Bapenda/2025 tentang Penetapan Alokasi Definitif dan Kekurangan Salur Dana Bagi Hasil Pajak Provinsi Sumatera Barat Bagian Kabupaten/Kota se Sumatera Barat Tahun Anggaran 2024 d) Piutang Lain-lain bersumber dari : (1) Piutang Denda Retribusi Pelayanan pasar dan Retribusi Grosir/Pertokoan total sebesar	

NO	URAIAN	TINDAK LANJUT
	Rp364.394.150,00 pada Dinas Koperasi Usaha Kecil dan Menengah, dan Perdagangan. (2) Piutang Denda Retribusi Izin Mendirikan Bangunan dan Denda Retribusi Izin Gangguan total sebesar Rp521.598.802,14 pada Dinas PMPTSP Naker. (3) Piutang Cicilan Sewa Beli Kendaraan a.n Nizamudin pada Sekretariat Daerahsebesar Rp10.440.000,00 seharusnya jatuh tempo sejak Tahun 2009. Berkenaan dengan piutang di atas Pemerintah Kabupaten Tanah Datar harus melakukan pengendalian serta verifikasi dan validasi terhadap piutang-piutang sehingga nilai piutang tersebut mencerminkan nilai aset Pemerintah Kabupaten Tanah Datar yang sesungguhnya. Selain itu, Pemerintah Kabupaten Tanah Datar juga harus mengupayakan penagihan terhadap piutang yang dapat direalisasikan, agar dapat memperkecil resiko tidak tertagih dan hasilnya dapat segera dimanfaatkan dalam perencanaan penganggaran berikutnya. Terhadap piutang yang diragukan tidak tertagih, untuk tetap dilakukan upaya optimal dalam penagihannya	Pemerintah Kabupaten Tanah Datar secara bertahap telah melakukan pengendalian, verifikasi dan validasi terhadap piutang-piutang sehingga nilai piutang tersebut mencerminkan nilai aset yang sesungguhnya. Selain itu, juga telah dilakukan upaya administrasi sebagai rangkaian pemenuhan proses penagihan terhadap piutang yang dapat direalisasikan, agar dapat memperkecil resiko tidak tertagih dan hasilnya dapat segera dimanfaatkan dalam perencanaan penganggaran berikutnya.
	3) Beban Dibayar Dimuka. Beban Dibayar Dimuka per 31 Desember 2024 sebesar Rp734.376.481,53 merupakan Pembayaran Asuransi yang belum jatuh tempo Tahun 2024. 4) Persediaan Persediaan per 31 Desember 2024 sebesar Rp46.459.936.451,30 mengalami penurunan sebesar Rp(2.362.671.496,35) atau (4,84%) dibandingkan dengan saldo persediaan per 31 Desember 2023 sebesar Rp48,822,607,947.65. Saldo persediaan tersebut antara lain : (a) Persediaan Bahan sebesar Rp987.857.239,00. (b) Persediaan Alat/Bahan untuk Kegiatan Kantor sebesar Rp1.623.811.033,00. (c) Persediaan Obat-obatan sebesar Rp13.661.168.291,30. (d) Persediaan Barang yang Akan Diberikan Kepada Pihak Ketiga/Masyarakat sebesar Rp30.183.699.888,00. Nilai persediaan sebagaimana dimaksud huruf c) merupakan antara lain persediaan obat-obatan pada Dinas Kesehatan dan Puskesmas sebesar Rp8.145.023.547,30, persediaan obat-obatan pada RSUD sebesar Rp5.363.879.551,00, persediaan pada Dinas Pertanian sebesar Rp91.125.721,00 dan Dinas PMDPPKB sebesar Rp61.139.472,00.	
	Dikarenakan sifat dan karakteristik bahan obat-obatan	Pemerintah Kabupaten Tanah Datar untuk

NO		URAIAN	TINDAK LANJUT
		yang cenderung rentan akan kedaluwarsa dan cepat rusak yang akhirnya berpotensi menurunnya kualitas persediaan dimaksud, maka Pemerintah Kabupaten Tanah Datar harus melakukan pengendalian terhadap pengelolaan persediaan tersebut.	kedepannya akan melakukan pengendalian terhadap pengelolaan persediaan.
		Selain itu persediaan yang terbesar adalah Persediaan Yang Akan Diberikan Kepada Pihak Ketiga/Masyarakat sebesar Rp30.183.699.888,00 yang berada pada Dinas Kesehatan, Dinas Pekerjaan Umum dan Penataan Ruang, Dinas Koperasi Usaha Kecil dan Menengah, Perindustrian dan Perdagangan serta Dinas Pertanian. Diharapkan kedepannya terhadap Persediaan Untuk Dijual/Diserahkan ini agar segera mengambil langkah-langkah strategis serta berkoordinasi dengan pihak ketiga untuk segera diserahterimakan dengan tetap berpedoman kepada peraturan perundang-undangan.	Pemerintah Kabupaten Tanah Datar akan segera mengambil langkah-langkah strategis serta berkoordinasi dengan pihak ketiga untuk segera melakukan serah terima dengan tetap berpedoman kepada peraturan perundang-undangan.
		Selain itu, Pemerintah Kabupaten Tanah Datar pada tahun-tahun mendatang harus lebih meningkatkan pengendalian terhadap persediaan serta merencanakan anggaran belanja barang pakai habis sesuai dengan kebutuhan riil dalam pelaksanaan tugas dan fungsi SKPD serta lebih optimal dalam mengawasi pengelolaan dan penatausahaan persediaan pada SKPD supaya menjadi lebih tertib guna menghindari terjadinya kesalahan berulang dalam pencatatan persediaan agar penyajian saldo persediaan pada neraca menggambarkan kondisi yang sewajarnya	Pemerintah Kabupaten Tanah Datar telah melakukan pengendalian terhadap persediaan dengan menyusun perencanaan anggaran belanja barang pakai habis sesuai dengan kebutuhan riil dalam pelaksanaan tugas dan fungsi SKPD serta lebih optimal dalam mengawasi pengelolaan dan penatausahaan persediaan pada SKPD.
	b.	Investasi Jangka Panjang Saldo investasi jangka panjang Pemerintah Kabupaten Tanah Datar per 31 Desember 2023 sebesar Rp157.757.214.629,20 mengalami peningkatan sebesar Rp797.380.064,74 atau 0,51% dari tahun 2023 sebesar Rp156.959.834.564,46. Investasi Jangka Panjang merupakan Investasi permanen berupa Penyertaan Modal Pemerintah Daerah Kabupaten Tanah Datar sebesar Rp157.757.214.629,20 dengan rincian sebagai berikut : 1) PT Bank Pembangunan Daerah Sumatera Barat sebesar Rp133.279.000.000,00. 2) PERUMDA Air Minum Tirta Alami Kabupaten Tanah Datar sebesar Rp21.859.267.445,20. 3) Perusahaan Umum Daerah Tuah Sepakat sebesar Rp1.427.447.184,00. 4) PT. Lembaga Keuangan Mikro Syariah BMT Almabruk sebesar Rp50.000.000,00. 5) Beberapa BPR sebesar Rp1.141.500.000,00.	
		Berdasarkan data tersebut, Pemerintah Kabupaten Tanah Datar harus tetap melakukan evaluasi dan analisis kelayakan, analisis portofolio dan analisis risiko dalam rangka pengambilan kebijakan atas penyertaan modal daerah dimaksud sesuai dengan tujuan investasi untuk peningkatan pertumbuhan dan perkembangan perekonomian, pendapatan daerah, dan peningkatan kesejahteraan masyarakat dalam	Pemerintah Kabupaten Tanah Datar akan tetap melakukan evaluasi dan analisis kelayakan, analisis portofolio dan analisis risiko dalam rangka pengambilan kebijakan atas penyertaan modal daerah dimaksud sesuai dengan tujuan investasi untuk peningkatan pertumbuhan dan perkembangan perekonomian, pendapatan

NO		URAIAN	TINDAK LANJUT
		rangka memperoleh manfaat ekonomi, sosial, dan/atau manfaat lainnya dengan mempedomani Peraturan Menteri Dalam Negeri Nomor 52 Tahun 2012 tentang Pedoman Pengelolaan Investasi Pemerintah Daerah serta peraturan perundang-undangan lainnya yang terkait serta penyajian laporan keuangan terhadap penyertaan modal tersebut harus dapat diyakini kebenarannya dengan didukung oleh data yang valid dan akurat. Terhadap Penyertaan Modal di BUMD yang belum memberikan kontribusi laba bagi daerah, maka Pemerintah Kabupaten Tanah Datar agar melakukan evaluasi dan langkah-langkah strategi untuk penyertaan perusahaan sehingga dapat berkinerja lebih baik lagi ditahun-tahun mendatang.	daerah, dan peningkatan kesejahteraan masyarakat dalam rangka memperoleh manfaat ekonomi, sosial, dan/atau manfaat lainnya dengan mempedomani Peraturan Menteri Dalam Negeri Nomor 52 Tahun 2012 tentang Pedoman Pengelolaan Investasi Pemerintah Daerah serta peraturan perundang-undangan lainnya yang terkait serta penyajian laporan keuangan terhadap penyertaan modal tersebut harus dapat diyakini kebenarannya dengan didukung oleh data yang valid dan akurat. Pemerintah Kabupaten Tanah Datar akan melakukan evaluasi dan langkah-langkah strategis untuk penyertaan modal kepada perusahaan sehingga dapat berkinerja lebih baik lagi ditahun-tahun mendatang.
	c.	Aset Tetap Saldo Aset Tetap per 31 Desember 2024 sebelum akumulasi penyusutan sebesar Rp3.351.982.515.934,65 dibandingkan saldo per 31 Desember 2023 sebesar Rp2.962.244.731.858,98 terjadi kenaikan sebesar Rp389.737.784.075,67 atau 13,16%, antara lain: 1) Tanah dengan saldo per 31 Desember 2024 sebesar Rp298.298.004.730,65 dibandingkan saldo per 31 Desember 2023 sebesar Rp241.616.009.015,00 terjadi penambahan sebesar Rp56.681.995.715,65 atau 23,46%.. 2) Peralatan dan Mesin dengan saldo per 31 Desember 2024 sebesar Rp505.485.657.075,89 dibandingkan saldo per 31 Desember 2023 sebesar Rp482.883.768.608,87 terjadi peningkatan sebesar Rp22.601.888.467,02 atau 4,68%. 3) Gedung dan Bangunan dengan saldo per 31 Desember 2024 sebesar Rp826.642.260.767,35 dibandingkan saldo per 31 Desember 2023 sebesar Rp815.730.407.204,53 terjadi peningkatan sebesar Rp10.911.853.562,82 atau 1,34%. 4) Jalan, Irigasi dan Jaringan dengan saldo per 31 Desember 2024 sebesar Rp1.666.483.654.883,40 dibandingkan saldo per 31 Desember 2023 sebesar Rp1.373.425.588.897,40 terjadi peningkatan sebesar Rp293.058.065.986,00 atau 21,34%. 5) Aset Tetap Lainnya dengan saldo per 31 Desember 2024 sebesar Rp39.180.528.051,68 dibandingkan saldo per 31 Desember 2023 sebesar Rp34.859.618.597,68 terjadi penambahan sebesar Rp4.320.909.454,00 atau 12,40%. 6) Konstruksi dalam Pengerjaan saldo per 31 Desember 2024 sebesar Rp15.892.410.425,50 dibandingkan saldo per 31 Desember 2023 sebesar Rp13.729.339.535,50 terjadi penambahan sebesar Rp2.163.070.890 atau 15,76%. Selanjutnya sesuai dengan laporan yang disajikan dalam neraca, terdapat nilai akumulasi penyusutan sebesar	

NO		URAIAN	TINDAK LANJUT
		Rp2.448.477.120.713,29. Sehingga nilai bersih aset tetap per 31 Desember 2024 sebesar Rp903.505.395.221,36 atau 75,63% dari total aset Pemerintah Kabupaten Tanah Datar. Konstruksi Dalam Pengerjaan (KDP) menggambarkan adanya pekerjaan fisik yang tidak selesai dalam tahun anggaran berjalan. Untuk kelanjutan pembangunan di daerah diharapkan Pemerintah Kabupaten Tanah Datar memprioritaskan penyelesaian pengerjaan KDP tersebut pada tahun anggaran berikutnya. *Terkait pengelolaan terhadap aset tetap, pada tahun-tahun berikutnya, Pemerintah Kabupaten Tanah Datar harus optimal dalam melakukan penertiban terhadap penggunaan, pemanfaatan dan pengawasan aset tetap agar aset-aset tetap tersebut terjamin keamanannya dan dapat dimanfaatkan sesuai kebutuhan serta mengurangi terjadinya resiko hilang dan menghindari terjadinya kerugian terhadap keuangan daerah.* *Selanjutnya pada tahun-tahun mendatang Pemerintah Kabupaten Tanah Datar harus mengambil langkah-langkah strategis untuk meningkatkan penertiban atas penatausahaan aset tetap antara lain, peningkatan kompetensi SDM, melakukan koordinasi, pembinaan, supervisi, pendidikan dan pelatihan, Bimtek dan menyempurnakan SOP pengelolaan aset tetap*	Pemerintah Kabupaten Tanah Datar akan lebih optimal dalam melakukan penertiban terhadap penggunaan, pemanfaatan dan pengawasan aset tetap agar aset-aset tetap tersebut terjamin keamanannya dan dapat dimanfaatkan sesuai kebutuhan serta mengurangi terjadinya resiko hilang dan menghindari terjadinya kerugian terhadap keuangan daerah. Pemerintah Kabupaten Tanah Datar akan mengambil langkah-langkah strategis untuk meningkatkan penertiban atas penatausahaan aset tetap antara lain, peningkatan kompetensi SDM, melakukan koordinasi, pembinaan, supervisi, pendidikan dan pelatihan, Bimtek dan menyempurnakan SOP pengelolaan aset tetap
	d.	Aset Lainnya Saldo Aset Lainnya per 31 Desember 2024 setelah akumulasi penyusutan dan akumulasi amortisasi sebesar Rp7.122.018.822,35 dibandingkan saldo per 31 Desember 2023 sebesar Rp18.766.248.741,33 terjadi penurunan sebesar Rp(11.644.229.918,98) atau (62,05%) antara lain berasal dari: 1) Tagihan Tuntutan Ganti Kerugian Daerah sebesar Rp0,00. 2) Kemitraan dengan Pihak Ketiga sebesar Rp3.313.333.647,18 3) Aset Tidak Berwujud sebesar Rp9.334.662.890,00. 4) Aset Lain-Lain sebesar Rp28.883.465.485,50. 5) Dana Transfer - TDF sebesar Rp167.008.000,00.	
	e.	Kewajiban Kewajiban per 31 Desember 2024 sebesar Rp38.925.813.518,07 mengalami kenaikan sebesar Rp6.695.878.665,76 atau 20,78% dibandingkan saldo Kewajiban per 31 Desember 2023 sebesar Rp32.229.934.852,31. Kewajiban per 31 Desember 2024 tersebut merupakan Kewajiban Jangka Pendek yang terdiri atas : 1) Utang Perhitungan Fihak Ketiga (PFK) sebesar Rp1.039.827,00. 2) Pendapatan Diterima Dimuka sebesar Rp380.456.932,07. 3) Utang Belanja sebesar Rp38.544.316.759,00 antara lain terdiri dari::	

NO	URAIAN	TINDAK LANJUT
	(a) Badan Pengelolaan Keuangan Daerah merupakan utang iuran jaminan kesehatan sebesar Rp17.521.151.108,00 kepada BPJS. (b) RSUD Prof. Dr. M. Ali Hanafiah SM Batusangkar merupakan utang jasa pelayanan dan utang jasa supir sebesar Rp6.993.271.881,00. (c) Dinas Kesehatan merupakan utang jasa medis sebesar Rp458.282.218,00. (d) RSUD Prof. Dr. M. Ali Hanafiah SM Batusangkar merupakan Utang Usaha Operasional sebesar Rp13.506.271.152,00. (e) Dinas Perkim LH merupakan utang belanja bahan bakar minyak sebesar Rp65.140.400,00. (f) Dinas Pertanian merupakan kekurangan pencairan pembayaran belanja barang yang akan diserahkan kepada masyarakat sebesar Rp.200.000,00. Berdasarkan data tersebut diatas, Pemerintah Kabupaten Tanah Datar harus segera menyelesaikan seluruh kewajiban dimaksud sesuai peraturan perundang-undangan dengan menjadikan sebagai belanja prioritas dalam Perubahan APBD Kabupaten Tanah Datar TA 2024, sesuai dengan maksud paragraf 11 Pernyataan Nomor 09 Akuntansi Kewajiban, Lampiran II Peraturan Pemerintah Nomor 71 Tahun 2010 tentang Standar Akuntansi Pemerintah, yang menyatakan bahwa suatu kewajiban diklarifikasikan sebagai kewajiban jangka pendek jika diharapkan dibayarkan dalam waktu 12 (dua belas) bulan setelah tanggal pelaporan.	Pemerintah Kabupaten Tanah Datar telah berupaya menyelesaikan seluruh kewajiban belanja sesuai peraturan perundang-undangan dengan menjadikan sebagai belanja prioritas dalam Perubahan APBD Kabupaten Tanah Datar TA 2025, sesuai dengan maksud paragraf 11 Pernyataan Nomor 09 Akuntansi Kewajiban, Lampiran II Peraturan Pemerintah Nomor 71 Tahun 2010 tentang Standar Akuntansi Pemerintah.
3.	**LAPORAN OPERASIONAL (LO)**	
	Pendapatan-LO Tahun Anggaran 2024 sebesar Rp1.351.955.679.657,90 naik sebesar Rp75.900.425.030,90 atau 5,95% dari Pendapatan-LO Tahun Anggaran 2023 sebesar Rp1.276.055.254.627,00. Pendapatan-LO TA 2024 tersebut terdiri dari :	
	a. Pendapatan Asli Daerah (PAD)-LO Tahun Anggaran 2024 sebesar Rp170.627.234.919,90,00 lebih tinggi dibandingkan dengan anggaran PAD yang ditetapkan dalam APBD Tahun Anggaran 2024 sebesar Rp165.107.47.750 atau 103,34%. PAD-LO Tahun Anggaran 2024 tersebut terdiri atas : 1) Pendapatan Pajak-LO Tahun Anggaran 2024 sebesar Rp25.325.905.202,16 lebih rendah dibandingkan dengan anggaran Pendapatan Pajak yang ditetapkan dalam APBD Tahun Anggaran 2024 sebesar Rp32.894.352.430,00 atau 76,99%.. 2) Pendapatan Retribusi-LO Tahun Anggaran 2024 sebesar Rp108.261.555.920,24 lebih tinggi dibandingkan dengan anggaran Pendapatan Retribusi yang ditetapkan dalam APBD Tahun Anggaran 2024 sebesar Rp96.274.102.607,00 atau 112,45%. 3) Pendapatan Hasil Pengelolaan Kekayaan Daerah yang Dipisahkan-LO Tahun Anggaran 2024 sebesar Rp26.819.370.914,00 lebih tinggi dibandingkan dengan	

NO	URAIAN	TINDAK LANJUT
	anggaran Pendapatan Hasil Pengelolaan Kekayaan Daerah yang Dipisahkan yang ditetapkan dalam APBD Tahun Anggaran 2024 sebesar Rp26.805.931.157,00 atau 100,05%. 4) Lain-lain PAD yang Sah-LO Tahun Anggaran 2024 sebesar Rp10.220.402.333,50 lebih tinggi dibandingkan dengan anggaran Lain-lain PAD yang Sah yang ditetapkan dalam APBD Tahun Anggaran 2024 sebesar Rp9.133.061.556,00 atau 103,34%.	
	b. Pendapatan Transfer-LO Tahun Anggaran 2024 sebesar Rp1.167.745.479.416,00 lebih rendah dibandingkan dengan anggaran Pendapatan Transfer yang ditetapkan dalam APBD Tahun Anggaran 2024 sebesar Rp1.199.762.905.978,00 atau 97,33%.	
	c Lain-lain Pendapatan Daerah yang Sah-LO Tahun Anggaran 2024 sebesar Rp13.582.965.322,00 lebih tinggi dibandingkan dengan anggaran Lain-Lain Pendapatan Daerah yang Sah yang ditetapkan dalam APBD Tahun Anggaran 2024 sebesar Rp750.000.000,00 atau 1.811,06%	
	Berdasarkan data tersebut di atas, terdapat jenis Pendapatan-LO, antara lain Pendapatan Pajak-LO, Pendapatan Retribusi-LO, Pendapatan Hasil Pengelolaan Kekayaan Daerah yang Dipisahkan-LO, Lain-lain PAD yang Sah-LO dan Lain-Lain Pendapatan Daerah yang Sah-LO yang merupakan hak Pemerintah Kabupaten Tanah Datar Tahun Anggaran 2024 lebih tinggi dibandingkan dengan anggaran pendapatan yang ditetapkan dalam APBD Tahun Anggaran 2024. Oleh karena itu, Pemerintah Kabupaten Tanah Datar harus menjadikan Laporan Operasional dimaksud sebagai salah satu dokumen dalam mempertimbangkan penetapan besaran target pendapatan daerah dalam penyusunan Perubahan APBD Tahun Anggaran 2025.	Pemerintah Kabupaten Tanah Datar akan menjadikan Laporan Operasional sebagai salah satu dokumen dalam mempertimbangkan penetapan besaran target pendapatan daerah dalam penyusunan Perubahan APBD Tahun Anggaran 2025.
D.	**REALISASI PELAKSANAAN KEBIJAKAN UMUM BELANJA DAERAH TAHUN ANGGARAN 2022**	
	Evaluasi Kebijakan Pelaksanaan Kebijakan Umum Belanja Daerah dilakukan untuk menilai kepatuhan atas pelaksanaan APBD untuk memenuhi kebijakan Belanja Daerah yang diamanahkan oleh peraturan perundang-undangan. **Hasil Evaluasi Rancangan Peraturan Daerah tentang Pertanggungjawaban Pelaksanaan APBD dan Rancangan Peraturan Bupati tentang Penjabaran Pertanggungjawaban Pelaksanaan APBD Kabupaten Tanah Datar Tahun Anggaran 2024, sebagai berikut :**	
1.	REKAPITULASI REALISASI BELANJA DAERAH UNTUK KESELARASAN DAN KETERPADUAN URUSAN PEMERINTAHAN DAERAH DAN FUNGSI DALAM KERANGKA PENGELOLAAN KEUANGAN NEGARA	
	Dalam dokumen pendukung Rancangan Peraturan Daerah Kabupaten Tanah Datar tentang Pertanggungjawaban Pelaksanaan APBD Tahun Anggaran 2024, Pemerintah	

NO	URAIAN	TINDAK LANJUT

Kabupaten Tanah Datar telah mengalokasikan dan merealisasikan anggaran Belanja Daerah berdasarkan Prioritas Pembangunan Nasional Tahun 2024, sebagaimana tercantum pada Tabel sebagai berikut:

Tabel

Rekapitulasi Realisasi Anggaran Belanja Daerah Untuk Keselarasan Dan Keterpaduan Urusan Pemerintahan Daerah Dan Fungsi Dalam Kerangka Pengelolaan Keuangan Negara

Kode				Uraian	Jumlah		
					Anggaran	Realisasi	Persentase
					(Rp)	(Rp)	(%)
1				Pelayanan Umum	360.270.681.005,00	342.691.733.793,58	95,12
1	1	2	20	Statistik	71.664.400,00	69.741.800,00	97,32
1	2	2	24	Kearsipan	63.783.580,00	57.271.700,00	89,79
1	3	2	26	Komunikasi dan Informatika	6.594.513.438,00	6.085.082.257,00	92,27
1	4	2	21	Persandian	3.000.000,00	2.990.800,00	99,69
1	5	5	01	Perencanaan Pembangunan	6.959.608.109,00	6.736.945.912,00	96,80
1	6	5	05	Penelitian dan Pengembangan	408.727.500,00	340.451.143,00	83,30
1	7	5	04	Pendidikan dan Pelatihan	-	-	
1	8	5	02	Keuangan	184.056.162.834,00	179.842.028.130,00	97,71
1	9	5	03	Kepegawaian	29.117.922.879,00	28.558.581.748,00	98,08
1	10	4	01	Sekretariat Daerah	46.229.461.194,00	41.957.174.965,58	90,76
1	11	4	02	Sekretariat DPRD	52.475.517.166,00	46.730.255.028,00	89,05
1	12	6	01	Inspektorat	7.788.795.806,00	7.622.544.203,00	97,87
1	13	7	01	Kecamatan	26.501.524.099,00	24.688.666.107,00	93,16
1	14	9	01	Kekhususan	360.270.681.005,00	342.691.733.793,58	95,12
2				Ketertiban Umum	43.781.178.277,00	42.291.615.397,00	96,60
2	01	8	01	Kesatuan Bangsa dan Politik Dalam Negeri - Ketentraman, Ketertiban Umum dan Perlindungan Masyarakat	31.070.598.459,00	30.942.660.762,00	99,59
2	02	1	05	Ketentraman, Ketertiban Umum serta Perlindungan Masyarakat	12.710.579.818,00	11.348.954.635,00	89,29
2	03	5	07	Pengelolaan Perbatasan Daerah	-	-	
					-	-	
3				Ekonomi	98.607.873.995,00	91.787.722.898,00	93,08
3	01	2	15	Perhubungan	18.597.986.802,00	17.979.286.302,00	96,67
3	02	2	07	Tenaga Kerja	4.213.740.185,00	3.798.005.698,00	90,13
3	03	2	17	Koperasi, Usaha Kecil dan Menengah	5.743.654.326,00	4.749.210.954,00	82,69
3	04	2	18	Penanaman Modal	7.263.133.025,00	6.477.997.730,00	89,19
3	05	2	13	Pemberdayaan Masyarakat dan Desa	7.820.096.136,00	7.487.296.576,00	95,74
3	06	3	27	Pertanian	42.501.283.825,00	39.932.929.520,00	93,96
3	07	3	28	Kehutanan	-	-	
3	08	3	29	Energi dan Sumber Daya Mineral	3.000.000,00	3.000.000,00	100,00
3	09	3	25	Kelautan dan Perikanan	560.847.947,00	537.151.650,00	95,77
3	10	3	30	Perdagangan	531.044.669,00	474.361.054,00	89,33
3	11	3	31	Perindustrian	11.373.087.080,00	10.348.483.414,00	90,99
3	12	3	32	Transmigrasi	-	-	
					-	-	
4				Perlindungan Lingkungan Hidup	8.368.451.073,00	8.137.533.432,00	97,24
4	01	1	03	Penataan Ruang	-	-	
4	02	2	11	Lingkungan Hidup	8.035.532.673,00	7.817.359.184,00	97,28
4	03	2	10	Pertanahan	332.918.400,00	320.174.248,00	96,17
					-	-	
5				Perumahan dan Fasilitasi Umum	127.645.405.208,00	123.915.141.763,00	97,08

NO	URAIAN	TINDAK LANJUT

5	01	1	03	Pekerjaan Umum	123.120.353.016,00	119.538.562.525,00	97,09
5	02	1	04	Perumahan Rakyat dan Kawasan Pemukiman	4.525.052.192,00	4.376.579.238,00	96,72
					-	-	
6				Kesehatan	281.216.322.526,00	266.239.985.711,00	94,67
6	01	1	02	Kesehatan	274.175.640.854,00	259.560.192.004,00	94,67
6	02	2	14	Pengendalian Penduduk dan Keluarga Berencana	7.040.681.672,00	6.679.793.707,00	94,87
					-	-	
7				Pariwisata	17.119.753.503,00	13.940.104.918,00	81,43
7	01	2	22	Kebudayaan	1.787.861.200,00	1.695.771.581,00	94,85
7	02	3	26	Pariwisata	15.331.892.303,00	12.244.333.337,00	79,86
					-	-	
8				Pendidikan	474.257.114.121,00	445.954.938.581,00	94,03
8	01	1	01	Pendidikan	467.542.730.619,00	439.667.576.171,00	94,04
8	02	2	19	Kepemudaan dan Olahraga	2.736.741.600,00	2.629.576.013,00	96,08
8	03	2	23	Perpustakaan	3.977.641.902,00	3.657.786.397,00	91,96
					-	-	
9				Perlindungan Sosial	32.920.540.182,00	30.254.727.128,00	91,90
9	01	2	12	Administrasi Kependudukan dan Pencatatan Sipil	4.096.699.726,00	3.971.913.967,00	96,95
9	02	2	28	Pemberdayaan Perempuan dan Perlindungan Anak	1.005.863.800,00	947.926.613,00	94,24
9	03			Keluarga Sejahtera-Bantuan Sosial	-	-	
9	04	1	06	Sosial	23.523.835.719,00	21.295.157.388,00	90,53
9	05	2	09	Pangan	4.294.140.937,00	4.039.729.160,00	94,08
9	06			Penanggulangan Bencana	-	-	
					8.368.451.073,00	8.137.533.432,00	97,24
Total					1.444.187.319.890,00	1.365.213.503.621,58	94,53

Tabel di atas memperlihatkan pelaksanaan APBD Kabupaten Tanah Datar TA. 2024 telah memperlihatkan komitmen untuk menjaga keselarasan dan keterpaduan urusan pemerintahan daerah dan fungsi dalam kerangka pengelolaan keuangan negara dimana dari Total Anggaran Belanja Daerah sebesar Rp1.444.187.319.890,00 dan telah direalisasikan sebesar Rp1.365.213.503.621,58 atau 94,53% telah dibelanjakan untuk mendukung keterpaduan keselarasan dan keterpaduan urusan pemerintahan daerah dan fungsi dalam kerangka pengelolaan keuangan negara.

Untuk itu, kedepannya Pemerintah Kabupaten Tanah Datar agar terus konsisten untuk meningkatkan komitmen untuk melaksanakan APBD untuk menjaga keterpadun dan keselarasan urusan pemerintahan daerah dan fungsi dalam kerangka pengelolaan keuangan negara.

Pemerintah Kabupaten Tanah Datar akan tetap konsisten dan meningkatkan komitmen dalam pelaksanaan APBD untuk menjaga keterpaduan dan keselarasan urusan pemerintahan daerah dan fungsi dalam kerangka pengelolaan keuangan negara.

2.	REKAPITULASI REALISASI BELANJA DAERAH UNTUK PEMENUHAN BELANJA WAJIB YANG DIAMANATKAN DALAM PERATURAN PERUNDANG-UNDANGAN (MANDATORY SPENDING)	

NO	URAIAN	TINDAK LANJUT
	a. Realisasi Alokasi Anggaran Untuk Fungsi Pendidikan Tabel Realisasi Anggaran Fungsi Pendidikan (tabel di bawah)	

No	Komponen Perhitungan	Anggaran (Rp)	Realisasi (Rp)	Persentase
1.	a. Urusan Bidang Pendidikan	467.542.730.619,00	439.667.576.171,00	94,04
	1) Belanja Operasi	450.798.942.141,00	424.102.150.156,00	94,08
	a) belanja pegawai;	385.668.099.835,00	362.241.165.846,00	93,92
	b) belanja barang dan jasa;	56.819.447.283,00	54.014.422.373,00	95,06
	c) belanja hibah;	7.685.945.023,00	7.336.961.937,00	95,46
	d) belanja bantuan sosial	605.750.000,00	509.600.000,00	84,13
	2) Belanja Modal;	16.743.788.478,00	15.565.426.015,00	92,96
	b. Urusan Bidang Kebudayaan	1.787.861.200,00	1.695.771.581,00	94,85
	1) Belanja Operasi	1.780.861.200,00	1.695.771.581,00	95,22
	a) belanja pegawai;	-	-	-
	b) belanja barang dan jasa;	1.780.861.200,00	1.695.771.581,00	95,22
	c) belanja hibah;	-	-	-
	d) belanja bantuan sosial	-	-	-
	2) Belanja Modal;	7.000.000,00		
	c. Urusan Bidang Perpustakaan	623.697.400,00	743.020.054,00	90,21
	1) Belanja Operasi	589.163.400,00	509.534.504,00	86,48
	a) belanja pegawai;	-	-	-
	b) belanja barang dan jasa;	589.163.400,00	509.534.504,00	86,48
	c) belanja hibah;	-	-	-
	d) belanja bantuan sosial	-	-	-
	2) Belanja Modal;	234.534.000,00	233.485.550,00	99,55
	d. Urusan Bidang Kepemudaan dan Olahraga	2.736.741.600,00	2.629.576.013,00	96,08
	1) Belanja Operasi	2.726.741.600,00	2.619.586.013,00	96,07
	a) belanja pegawai;	-	-	-
	b) belanja barang dan jasa;	1.576.741.600,00	1.546.959.368,00	98,11
	c) belanja hibah;	1.150.000.000,00	1.072.626.645,00	93,27
	d) belanja bantuan sosial	-	-	-
	2) Belanja Modal;	10.000.000,00	9.990.000,00	99,90
	e. Belanja di Luar Urusan Pendidikan, Kebudayaan, Perpustakaan dan Bidang Kepemudaan dan Olahraga	1.167.610.080,00	1.161.740.772,00	99,50
	1) Belanja Operasi	1.167.610.080,00	1.161.740.772,00	99,50
	a) belanja pegawai;	-	-	-
	b) belanja barang dan jasa;	1.167.610.080,00	1.161.740.772,00	99,50
	c) belanja hibah;	-	-	-
	d) belanja bantuan sosial	-	-	-
	2) Belanja Modal;			
2.	Jumlah Fungsi Pendidikan (a+b+c+d+e)	474.058.640.899,00	445.897.684.591,00	94,06
3.	Total Belanja Daerah	1.444.187.319.890,00	1.365.213.503.621,58	
4.	Porsi Fungsi pendidikan (2/3 x 100%)	32,83	32,66	

Jumlah alokasi anggaran untuk fungsi pendidikan sebesar Rp474.058.640.899 atau 32,83% dari total anggaran Belanja Daerah. Pada akhir tahun anggaran 2024 anggaran untuk fungsi pendidikan terealisasi sebesar Rp445.897.684.591,00 atau 32,66% dari total realisasi Belanja Daerah Tahun Anggaran 2024. Hal ini telah memenuhi alokasi fungsi pendidikan sekurang-kurangnya 20% (dua puluh persen) dari total Belanja Daerah sesuai amanat dalam Pasal 49 ayat (1) Undang-Undang Nomor 20 Tahun 2003 tentang Sistem Pendidikan Nasional dan Pasal 81 ayat (1) Peraturan Pemerintah Nomor 48 Tahun 2008 tentang Pendanaan Pendidikan, serta Lampiran Peraturan Menteri Dalam Negeri Nomor 27 Tahun 2021, yang menegaskan bahwa dalam rangka peningkatan pelayanan bidang pendidikan, Pemerintah Daerah secara konsisten dan berkesinambungan harus mengalokasikan anggaran fungsi pendidikan paling sedikit 20% (dua puluh persen) dari total Belanja Daerah.

Untuk itu, Pemerintah Kabupaten Tanah Datar harus mempertahankan secara terus menerus dan konsisten dalam mengalokasikan dan melaksanakan anggaran fungsi pendidikan sekurang-kurangnya 20% (dua puluh persen) dari total Belanja Daerah sesuai amanat dalam Pasal 49 ayat (1) Undang-Undang Nomor 20 Tahun 2003 dan Pasal 81 ayat (1) Peraturan Pemerintah Nomor 48 Tahun 2008, yang diarahkan penggunaannya untuk pencapaian indikator SPM Pendidikan di Kabupaten Tanah Datar. Perhitungan pemenuhan belanja fungsi pendidikan sebagai berikut.

Pemerintah Kabupaten Tanah Datar secara terus menerus dan tetap konsisten dalam mengalokasikan dan melaksanakan anggaran fungsi pendidikan sekurang-kurangnya 20% (dua puluh persen) dari total Belanja Daerah sesuai amanat dalam Pasal 49 ayat (1) Undang-Undang Nomor 20 Tahun 2003 dan Pasal 81 ayat (1) Peraturan Pemerintah Nomor 48 Tahun 2008, yang diarahkan penggunaannya untuk pencapaian indikator SPM Pendidikan di Kabupaten Tanah Datar

b. Realisasi Alokasi Anggaran Untuk Infrastruktur Pelayanan Publik

Alokasi Belanja Infrastruktur Pelayanan Publik dalam Peraturan Daerah Kabupaten Tanah Datar tentang APBD Tahun Anggaran 2024 sebesar Rp204.305.518.186,00 atau 15,92% dari total belanja APBD diluar belanja bagi hasil dan/atau transfer kepada daerah dan/atau desa sebesar

NO	URAIAN	TINDAK LANJUT
	Rp1.283.591.764.611,00. Sampai akhir tahun anggaran 2024, anggaran untuk infrastruktur pelayanan publik terealisasi sebesar Rp193.487.032.666,00 atau 16,05% dari total realisasi belanja APBD diluar belanja bagi hasil dan/atau transfer kepada daerah dan/atau desa sebesar Rp1.205.744.525.548,58. Pemerintah Kabupaten Tanah Datar belum merealisasikan Belanja Infrastruktur Pelayanan Publik sekurang-kurangnya 40% (empat puluh persen) dari total belanja APBD diluar belanja bagi hasil dan/atau transfer kepada daerah/desa, sebagaimana diamanatkan pada butir E.3.b Lampiran Peraturan Menteri Dalam Negeri Nomor 27 Tahun 2021 bahwa Belanja Infrastruktur Pelayanan Publik merupakan belanja infrastruktur daerah ***yang langsung terkait*** dengan percepatan pembangunan dan pemeliharaan fasilitas pelayanan publik dan ekonomi dalam rangka meningkatkan kesempatan kerja, mengurangi kemiskinan dan mengurangi kesenjangan publik antar daerah. Untuk itu Pemerintah Kabupaten Tanah Datar *agar terus konsisten* dalam mengalokasikan dan merealisasikan belanja Infrastruktur Pelayanan Publik sebagaimana diamanatkan oleh ketentuan perundang-undangan tersebut. Perhitungan pemenuhan belanja Infrastruktur Pelayanan Publik sebagai berikut: Tabel Realisasi Anggaran dan Realisasi Belanja Bagi Hasil dan/atau Tansfer Kepada Daerah/Desa **No** | **Komponen Perhitungan** | **Anggaran (Rp)** | **Realisasi (Rp)** | **Persentase (%)** 1. | **TOTAL BELANJA DAERAH** | 1.444.187.319.890,00 | 1.365.213.503.621,58 | 94,53 2. | Belanja Bagi Hasil dan/atau Transfer kepada Daerah dan/atau Desa : | | | a. Belanja Bagi Hasil | 4.741.893.791,00 | 3.908.158.473,00 | 82,42 b. Bantuan Keuangan | 155.853.661.488,00 | 155.560.819.600,00 | 99,81 Jumlah (a+b) | 160.595.555.279,00 | 159.468.978.073,00 | 99,30 3. | **Selisih (1-2)** | 1.283.591.764.611,00 | 1.205.744.525.548,58 | 93,94 **4.** | **Minimal Belanja Infrastruktur Pelayanan Publik (40% x Selisih)** | **513.436.705.844,40** | **482.297.810.219,43** | **93,94** Tabel Realisasi Anggaran Untuk Infrastruktur Pelayanan Publik **No** | **Komponen Perhitungan** | **Anggaran (Rp)** | **Realisasi (Rp)** | **Persentase (%)** 1. | a) Belanja Modal | | | 1) Tanah | 1.906.414.453,00 | 1.615.869.600,00 | 84,76 2) Peralatan dan Mesin | 29.424.986.867,00 | 26.945.755.401,00 | 91,57 3) Bangunan dan Gedung | 14.591.057.373,00 | 11.858.545.807,00 | 81,27 4) Jalan, Jaringan, dan Irigasi | 100.525.120.812,00 | 98.522.462.046,00 | 98,01 5) Aset Tetap Lainnya | 4.307.402.152,00 | 4.268.771.204,00 | 99,10 6) Aset Lainnya | 555.016.164,00 | 197.073.285,00 | 35,51 b) Belanja Jasa Ketersediaan Layanan (Available Paymen) | 0,00 | 0,00 | 0,00 2. | a) Belanja Hibah | 48.197.630.543,00 | 45.995.605.600,00 | 95,43 b) Belanja Bantuan Sosial | 4.797.889.822,00 | 4.082.949.723,00 | 85,10 **3.** | **Jumlah Belanja Infrastruktur Daerah (1+2)** | **204.305.518.186,00** | **193.487.032.666,00** | **94,70** **4.** | **Porsi Belanja Infrastruktur Pelayanan Publik (B3/A3 X 100%)** | **15,92** | **16,05** |	Pemerintah Kabupaten Tanah Datar akan tetap konsisten dalam mengalokasikan dan merealisasikan belanja Infrastruktur Pelayanan Publik sebagaimana diamanatkan oleh ketentuan perundang-undangan.
3	REKAPITULASI REALISASI BELANJA UNTUK PEMENUHAN STANDAR PELAYANAN MINIMAL (SPM)	
	Penyediaan alokasi anggaran dalam Peraturan Daerah tentang APBD/ Perubahan APBD Tahun Anggaran 2024, untuk pemenuhan Standar Pelayanan Minimal sebagaimana diatur	

NO	URAIAN	TINDAK LANJUT
	dalam pasal 18 ayat (1) Undang-Undang Nomor 23 Tahun 2014 tentang Pemerintahan Daerah sebagaimana telah beberapa kali diubah terakhir dengan Undang-Undang Nomor 6 Tahun 2024 tentang Penetapan Peraturan Pemerintah Pengganti Undang-Undang Nomor 2 Tahun 2023 tentang Cipta Kerja Menjadi Undang-Undang, yang menegaskan bahwa Penyelenggara Pemerintahan Daerah memprioritaskan pelaksanaan Urusan Pemerintahan Wajib yang berkaitan dengan Pelayanan Dasar, yang kemudian diatur dengan Peraturan Pemerintah Nomor 2 Tahun 2018 tentang Standar Pelayanan Minimal, sebagai berikut: a. SPM Bidang Pendidikan Alokasi anggaran belanja pada APBD Kabupaten Tanah Datar Tahun Anggaran 2023 untuk pemenuhan SPM Bidang Pendidikan dianggarkan sebesar Rp81.009.046.452,00 dan telah direalisasikan sebesar Rp76.626.970.969,00 atau 94,59% dari total anggaran. Pemerintah Kabupaten Tanah Datar agar terus berkomitmen untuk memprioritaskan dan meningkatkan alokasi anggarannya guna pencapaian SPM Bidang Pendidikan untuk Kab/Kota yang terdiri dari: 1) 100% warga negara usia 5-6 tahun yang berpartisipasi dalam Pendidikan Anak Usia Dini. 2) 100% warga negara usia 7-12 tahun yang berpartisipasi dalam pendidikan dasar. 3) 100% warga negara usia 13-15 tahun yang berpartisipasi dalam Pendidikan menengah pertama. 4) 100% 100% warga negara usia 7-18 tahun yang belum menyelesaikan pendidikan dasar dan menengah yang berpartisipasi dalam pendidikan kesetaraan Sesuai maksud Peraturan Pemerintah Nomor 2 Tahun 2018, Peraturan Menteri Dalam Negeri Nomor 59 Tahun 2021 tentang Penerapan Standar Pelayanan Minimal, dan Peraturan Menteri Pendidikan dan Kebudayaan, Riset dan Teknologi Nomor 32 Tahun 2023 tentang Standar Teknis Pelayanan Minimal Pendidikan. Untuk itu Pemerintah Kabupaten Tanah Datar agar terus konsisten dalam mengalokasikan dan merealisasikan pencapaian SPM Bidang Pendidikan untuk Kab/Kota.	Pemerintah Kabupaten Tanah Datar akan tetap konsisten dalam mengalokasikan dan merealisasikan pencapaian SPM Bidang Pendidikan.
	b. SPM Bidang Kesehatan Alokasi anggaran belanja pada APBD Kabupaten Tanah Datar Tahun Anggaran 2024 untuk pemenuhan SPM Bidang Kesehatan dianggarkan sebesar Rp1.772.782.817,00 dan telah direalisasikan sebesar Rp1.370.569.243,00 atau 77,31% dari total anggaran. Pemerintah Kabupaten Tanah Datar agar terus berkomitmen untuk memprioritaskan dan meningkatkan alokasi anggarannya guna pencapaian SPM Bidang Kesehatan untuk Kab/Kota yang terdiri dari: 1) 100% ibu hamil yang mendapatkan layanan kesehatan. 2) 100% ibu bersalin yang mendapatkan layanan kesehatan. 3) 100% bayi baru lahir yang mendapatkan layanan kesehatan. 4) 100% balita yang mendapatkan layanan kesehatan.	

NO	URAIAN	TINDAK LANJUT
	5) 100% warga negara usia pendidikan dasar yang mendapatkan layanan kesehatan. 6) 100% warga negara usia produktif yang mendapatkan layanan kesehatan. 7) 100% warga negara usia lanjut yang mendapatkan layanan kesehatan. 8) 100% warga negara penderita hipertensi yang mendapatkan layanan kesehatan. 9) 100% warga negara penderita diabetes mellitus yang mendapatkan layanan kesehatan 10) 100% warga negara dengan gangguan jiwa berat yang terlayani kesehatan 11) 100% warga negara terduga tuberculosis yang mendapatkan layanan kesehatan 12) 100% warga negara dengan risiko terinfeksi virus yang melemahkan daya tahan tubuh manusia (Human Immunodeficiency Virus) yang mendapatkan layanan kesehatan *Sesuai maksud Peraturan Pemerintah Nomor 2 Tahun 2018, Peraturan Menteri Dalam Negeri Nomor 59 Tahun 2021 tentang Penerapan Standar Pelayanan Minimal, dan Peraturan Menteri Kesehatan Nomor 4 Tahun 2019 tentang Standar Teknis Pemenuhan Mutu Pelayanan Dasar Pada Standar Pelayanan Minimal Bidang Kesehatan.* *Terkait belum optimalnya capaian belanja untuk pemenuhan SPM bidang kesehatan ini dimana hanya terealisasi sebesar 77,31% dari yang dianggarkan, diminta kepada Pemerintah Kabupaten Tanah Datar* ***untuk memberikan penjelasan****.*	Dapat dijelaskan bahwa SPM bidang kesehatan yang tidak terlaksana 100% disebabkan oleh: 1. Tidak terlaksananya kegiatan pengelolaan pelayanan kesehatan ibu bersalin berupa rumah tunggu untuk keluarga pasien. 2. Kegiatan pengelolaan pelayanan kesehatan bayi baru lahir berupa pemeriksaan SHK (tiroid) yang mana pemeriksaannya menggunakan kertas sharing baru dilaksanakan mulai bulan Juni sampai dengan Desember 2024. 3. Tempat untuk pelaksanaan kegiatan dilakukan perubahan sehingga terjadi efisiensi anggaran pada belanja sewa tempat.
	c. SPM Bidang Pekerjaan Umum Alokasi anggaran belanja pada APBD Kabupaten Tanah Datar TA. 2024 untuk pemenuhan SPM Bidang Pekerjaan Umum dianggarkan sebesar Rp2.264.781.808,00 dan telah direalisasikan sebesar Rp2.159.660.977,00 atau 95,36% dari total anggaran. Pemerintah Kabupaten Tanah Datar agar terus berkomitmen untuk memprioritaskan dan meningkatkan alokasi anggarannya guna pencapaian SPM Bidang Pekerjaan Umum untuk Kab/Kota yang terdiri dari: 1) 100% warga negara yang memperoleh kebutuhan pokok air minum sehari-hari. 2) 100% warga negara yang memperoleh layanan pengolahan air limbah domestik. Sesuai maksud Peraturan Pemerintah Nomor 2 Tahun 2018, Peraturan Menteri Dalam Negeri Nomor 59 Tahun 2021 tentang Penerapan Standar Pelayanan Minimal, dan Peraturan Menteri Pekerjaan Umum dan Perumahan Rakyat Nomor 29 Tahun 2018 tentang Standar Teknis Standar Pelayanan Minimal Pekerjaan Umum dan Perumahan Rakyat. Untuk itu Pemerintah Kabupaten Tanah Datar *agar terus konsisten* dalam mengalokasikan dan merealisasikan pencapaian Standar Pelayanan Minimal Pekerjaan Umum dan Perumahan Rakyat.	Pemerintah Kabupaten Tanah Datar akan tetap konsisten dalam mengalokasikan dan merealisasikan pencapaian Standar Pelayanan Minimal Pekerjaan Umum dan Perumahan Rakyat

NO	URAIAN	TINDAK LANJUT
	d. SPM Bidang Perumahan dan Kawasan Permukiman Alokasi anggaran belanja pada APBD Kabupaten Tanah Datar TA. 2024 untuk pemenuhan SPM Bidang Perumahan dan Kawasan Permukiman dianggarkan sebesar Rp61.000.000,00 dan telah direalisasikan sebesar Rp57.235.385,00 atau 93,83% dari dari total anggaran. Pemerintah Kabupaten Tanah Datar agar terus berkomitmen untuk memprioritaskan dan meningkatkan alokasi anggarannya guna pencapaian SPM Bidang Pekerjaan Umum untuk Kab/Kota yang terdiri dari: 1) 100% warga negara korban bencana yang memperoleh rumah layak huni. 2) 100% warga negara yang terkena relokasi akibat program pemerintah daerah Kab/Kota yang memperoleh fasilitasi penyediaan rumah yang layak huni. Sesuai maksud Peraturan Pemerintah Nomor 2 Tahun 2018, Peraturan Menteri Dalam Negeri Nomor 59 Tahun 2021 tentang Penerapan Standar Pelayanan Minimal, dan Peraturan Menteri Pekerjaan Umum dan Perumahan Rakyat Nomor 29 Tahun 2018. e. SPM Bidang Ketentraman, Ketertiban Umum dan Perlindungan Masyarakat Alokasi anggaran belanja pada APBD Kabupaten Tanah Datar TA. 2024 untuk pemenuhan SPM Bidang Ketentraman, Ketertiban Umum dan Perlindungan Masyarakat dianggarkan sebesar Rp4.086.987.834,00 dan telah direalisasikan sebesar Rp3.111.396.452,00 atau 76,13% dari total anggaran. Pemerintah Kabupaten Tanah Datar agar terus berkomitmen untuk memprioritaskan dan meningkatkan alokasi anggarannya guna pencapaian SPM Bidang Pekerjaan Umum untuk Kab/Kota yang terdiri dari: 1) 100% warga negara yang memperoleh layanan akibat dari penegakan hukum perda dan perkada. 2) 100% warga negara yang memperoleh layanan informasi rawan bencana. 3) 100%warga negara yang memperoleh layanan pencegahan dan kesiapsiagaan terhadap bencana. 4) 100%warga negara yang memperoleh layanan penyelamatan dan evakuasi korban bencana. 5) 100%warga negara yang memperoleh layanan penyelamatan dan evakuasi korban kebakaran. Sesuai maksud Peraturan Pemerintah Nomor 2 Tahun 2018, Peraturan Menteri Dalam Negeri Nomor 59 Tahun 2021, dan Peraturan Menteri Dalam Negeri Nomor 121 Tahun 2018 tentang Standar Teknis Mutu Pelayanan Dasar Sub Urusan Ketentraman dan Ketertiban Umum di Provinsi/Kab/Kota dan Kab/Kota. Terkait belum optimalnya capaian belanja untuk pemenuhan SPM bidang Ketentraman, Ketertiban Umum dan Perlindungan Masyarakat ini dimana hanya terelisir sebesar 76,13% dari yang dianggarkan, diminta kepada Pemerintah Kabupaten Tanah Datar ***untuk memberikan penjelasan***	Dapat dijelaskan bahwa belum terealisasinya SPM bidang Ketentraman, Ketertiban Umum dan Perlindungan Masyarakat 100% disebabkan oleh adanya kegiatan fisik yang tidak dilaksanakan sehingga terjadi efisiensi anggaran.

NO	URAIAN	TINDAK LANJUT
	f. SPM Bidang Sosial Alokasi anggaran belanja pada APBD Kabupaten Tanah Datar TA. 2024 untuk pemenuhan SPM Bidang Sosial dianggarkan sebesar Rp18.380.930.552,00 dan telah direalisasikan sebesar Rp16.406.647.250,00 atau 89,26% dari total anggaran. Pemerintah Kabupaten Tanah Datar agar terus berkomitmen untuk memprioritaskan dan meningkatkan alokasi anggarannya guna pencapaian SPM Bidang Sosial untuk Kab/Kota yang terdiri dari: 1) 100% warga negara penyandang disabilitas telantar mendapatkan rehabilitasi sosial dasar penyandang disabilitas telantar di luar panti. 2) 100% warga negara anak telantar mendapatkan rehabilitasi sosial dasar anak telantar di luar panti. 3) 100% warga negara lanjut usia telantar mendapatkan rehabilitasi sosial dasar lanjut usia di luar panti. 4) 100% warga negara/gelandangan dan pengemis mendapatkan rehabilitasi sosial dasar tuna sosial di luar panti. 5) 100% warga negara korban bencana yang memperoleh perlindungan dan jaminan sosial. Sesuai maksud Peraturan Pemerintah Nomor 2 Tahun 2018, Peraturan Menteri Dalam Negeri Nomor 59 Tahun 2021, dan Peraturan Menteri Sosial Nomor 9 Tahun 2018 tentang Standar Teknis Pelayanan Dasar Pada Standar Pelayanan Minimal Bidang Sosial di Daerah Provinsi/Kab/Kota dan di Daerah Kab/Kota. *Terkait belum optimalnya capaian belanja untuk pemenuhan SPM bidang sosial ini dimana hanya terelisir sebesar 89,26% dari yang dianggarkan, diminta kepada Pemerintah Kabupaten Tanah Datar* ***untuk memberikan penjelasan.***	Dapat dijelaskan bahwa SPM bidang sosial tidak terealisasi 100% karena kegiatan Pemberian bimbingan sosial kepada keluarga penyandang disabilitas terlantar, anak terlantar, lanjut usia terlantar, serta gelandangan pengemis dan masyarakat hanya terealisasi sebesar 66%.
4.	REKAPITULASI REALISASI BELANJA DAERAH UNTUK PENGGUNAAN PRODUK DALAM NEGERI	
	Penyediaan anggaran dalam rangka mendukung Percepatan Peningkatan Penggunaan Produk Dalam Negeri (P3DN) dalam pengadaan barang dan jasa, Pemerintah Kabupaten Tanah Datar Tahun Anggaran 2024 berdasarkan komitmen yang ditanda tangani Bupati Tanah Datar pada saat penyusunan Ranperda Perubahan APBD TA. 2024 sebesar Rp504.596.027.996,00 atau 97,52% sedangkan pada saat pelaksanaan hanya sebesar Rp191.996.084.752,67 atau 37,09% dari Total Belanja Barang dan Jasa ditambah Belanja Modal diluar Belanja Modal Tanah sebesar Rp517.678.414.613,00. Dari target tersebut dalam pelaksanaan APBD TA.2024 realisasi anggaran untuk pemenuhan komitmen P3DN mencapai sebesar Rp184.526.730.161,95,00 atau sebesasr 35,65% dari total anggaran Belanja Barang dan Jasa ditambah Belanja Modal diluar Belanja Modal Tanah. Hal ini belum memenuhi amanat Instruksi Presiden Nomor 2 Tahun 2022 tentang Percepatan Peningkatan Penggunaan Produk Dalam Negeri dan Produk Usaha Mikro, Usaha Kecil, dan Koperasi Dalam Rangka Menyukseskan Gerakan Nasional Bangga Buatan Indonesia pada Pelaksanaan Pengadaan	

<table>
<tr><th>NO</th><th>URAIAN</th><th>TINDAK LANJUT</th></tr>
<tr><td></td><td>APBD dengan prioritas pembangunan nasional yang tertuang dalam Rencana Kerja Pemerintah tahun berkenaan.</td><td>kegiatan dan target kinerjanya dalam APBD dengan prioritas pembangunan nasional yang tertuang dalam Rencana Kerja Pemerintah tahun berkenaan.</td></tr>
<tr><td>6</td><td>REKAPITULASI REALISASI BELANJA DAERAH UNTUK PERCEPATAN PENURUNAN STUNTING</td><td></td></tr>
<tr><td></td><td>Penyediaan alokasi anggaran dalam APBD Kabupaten Tanah Datar Tahun Anggaran 2024 untuk penurunan prevalensi stunting (pendek dan sangat pendek) pada anak baduta, penurunan prevalensi kekurangan (under weight) pada anak balita dan menurunnya prevalensi wasting (kurus) anak balita sebesar Rp4.876.292.400,00 atau 1,78% dari total anggaran kesehatan sebesar Rp274.175.640.854,00. Sampai dengan akhir Tahun Anggaran 2024, anggaran untuk penurunan prevalensi stunting tersebut telah dilaksanakan dan direalisasikan sebesar Rp3.921.678.900,00 atau 80,42% dari total alokasi dana yang dianggarkan.

Tabel
Rekapitulasi Realisasi Anggaran Belanja Penurunan Stunting
Kabupaten Tanah Datar Tahun Anggaran 2024

<table>
<tr><th>No</th><th>Kegiatan</th><th>Anggaran (Rp)</th><th>Realisasi (Rp)</th><th>Persentase (%)</th></tr>
<tr><td>A</td><td>Peningkatan kesehatan ibu, anak dan penurunan stunting</td><td></td><td></td><td></td></tr>
<tr><td></td><td>1 Peningkatan skrining anemia remaja putri</td><td>180.600.000,00</td><td>130.200.000,00</td><td>72,09</td></tr>
<tr><td></td><td>2 Konsumsi Tablet Tambah Darah (TTD) Remaja Putri</td><td>133.800.000,00</td><td>121.700.000,00</td><td>90,96</td></tr>
<tr><td></td><td>3 Pemeriksaan Kehamilan ((Antenatal Care)</td><td>241.150.000,00</td><td>188.117.750,00</td><td>78,01</td></tr>
<tr><td></td><td>4 Konsumsi TTD Ibu Hamil</td><td>7.800.000,00</td><td>7.800.000,00</td><td>100,00</td></tr>
<tr><td></td><td>5 Pemberian makanan tambahan bagi ibu Kurang Energi Kronik (KEK)</td><td>1.263.500.000,00</td><td>767.925.000,00</td><td>60,78</td></tr>
<tr><td></td><td>6 Pemantauan Tumbuh kembang balita termasuk penyediaan antropometri set</td><td>222.145.000,00</td><td>149.121.750,00</td><td>67,13</td></tr>
<tr><td></td><td>7 pemberian ASI eksklusif sejak lahir sampai bayi berusia 6 bulan</td><td>101.500.000,00</td><td>90.000.000,00</td><td>88,67</td></tr>
<tr><td></td><td>8 pemberian makanan tambahan protein hewani bagi bayi yang berusia di bawah dua tahun (baduta)</td><td>1.338.596.400,00</td><td>1.244.774.400,00</td><td>92,99</td></tr>
<tr><td></td><td>9 Tatalaksana dan rujukan balita dengan masalah gizi (weight flatteing, wasting, dan stunting)</td><td>69.060.000,00</td><td>48.800.000,00</td><td>70,66</td></tr>
<tr><td></td><td>10 Peningkatan cakupan dan perluasan jenis imunisasi</td><td>1.021.030.000,00</td><td>928.760.000,00</td><td>90,96</td></tr>
<tr><td></td><td>11 Edukasi remaja putri, ibu hamil, dan keluarga balita</td><td>297.111.000,00</td><td>244.480.000,00</td><td>82,29</td></tr>
<tr><td>B</td><td>Total Belanja Stunting</td><td>4.876.292.400,00</td><td>3.921.678.900,00</td><td>80,42</td></tr>
<tr><td>C</td><td>Total Belaja Urusan Kesehatan</td><td>274.175.640.854,00</td><td>259.560.192.004,00</td><td></td></tr>
<tr><td>D</td><td>Rasio terhadap Belanja Kesehatan (B/C)</td><td>1,78%</td><td>1,51%</td><td></td></tr>
</table>
Pemerintah Kabupaten Tanah Datar agar mengalokasikan anggaran yang memadai dan mengoptimalkan penggunaan anggarannya dalam rangka intervensi percepatan pencegahan dan penurunan stunting terintegrasi pada kelompok sasaran prioritas, yaitu ibu hamil, ibu menyusui, bayi berusia dibawah 2 tahun dan kelompok sasaran penting lainnya yakni anak dibawah 5 tahun (balita), Wanita Usia Subur (WUS) dan remaja putri dengan mengutamakn penyediaan belanja pokok dan mengefisiensikan belanja-belanja penunjang.</td><td>Pemerintah Kabupaten Tanah Datar akan tetap mengalokasikan anggaran yang memadai dan mengoptimalkan penggunaan anggarannya dalam rangka intervensi percepatan pencegahan dan penurunan stunting terintegrasi pada kelompok sasaran prioritas, yaitu ibu hamil, ibu menyusui, bayi berusia dibawah 2 tahun dan kelompok sasaran penting lainnya.</td></tr>
<tr><td>7</td><td>REKAPITULASI REALISASI BELANJA DAERAH DALAM RANGKA PERCEPATAN PENGHAPUSAN KEMISKINAN EKSTREM</td><td></td></tr>
<tr><td></td><td>Pemerintah Kabupaten Tanah Datar telah mengalokasikan dukungan anggaran dalam Peraturan Daerah Kabupaten Tanah Datar tentang Perubahan APBD Tahun Anggaran 2024 untuk mendukung upaya percepatan penghapusan kemiskinan ekstrem sebesar Rp9.608.143.101,00. Pada akhir Tahun Anggaran 2024, alokasi tersebut telah direalisasikan sebesar Rp8.570.225.226,00 atau dengan tingkat capaian 89,20%. Untuk itu, Pemerintah Kabupaten Tanah Datar agar mengalokasikan anggaran yang memadai dan mengoptimalkan penggunaan anggarannya dalam</td><td>Pemerintah Kabupaten Tanah Datar akan tetap mengalokasikan anggaran yang memadai dan mengoptimalkan penggunaan anggarannya dalam rangka percepatan penghapusan kemiskinan ekstrem dan peningkatan kesejahteraan masyarakat dengan mengutamakn penyediaan belanja pokok dan mengefisiensikan belanja-belanja penunjang.</td></tr>
</table>

<table>
<tr><th>NO</th><th>URAIAN</th><th>TINDAK LANJUT</th></tr>
<tr><td></td><td>Barang/Jasa Pemerintah, angka 3 yang menyatakan bahwa Bupati/Bupati wajib merencanakan, mengalokasikan, dan merealisasikan paling sedikit 40% (empat puluh persen) nilai anggaran belanja barang/jasa untuk menggunakan produk Usaha Mikro, Usaha Kecil, dan Koperasi dari hasil produksi dalam negeri.

Tabel
Rekapitulasi Laporan Realisasi Belanja Produk Dalam Negeri
Kabupaten Tanah Datar Tahun Anggaran 2024

<table>
<tr><th>No</th><th>URAIAN</th><th>Anggaran Setelah Perubahan (Rp)</th><th>Komitmen Belanja PDN (Rp)</th><th>Realisasi Belanja</th><th>Realisasi Belanja PDN (Rp)</th><th>Persentase Realisasi PDN (%)</th></tr>
<tr><td>I</td><td>BELANJA OPERASI</td><td>398.548.329.409,00</td><td>66.741.675.314,98</td><td>344.676.273.923,58</td><td>65.532.168.195,98</td><td>19,01</td></tr>
<tr><td>I.1</td><td>Belanja Barang dan Jasa (termasuk barang yang diserahkan kepada masyarakat)</td><td>399.539.329.409,00</td><td>65.823.391.657,92</td><td>342.756.603.809,58</td><td>64.751.354.181,80</td><td>18,89</td></tr>
<tr><td>I.2</td><td>Belanja Hibah Barang dan Jasa</td><td>2.009.000.000,00</td><td>818.483.657,04</td><td>1.919.670.114,00</td><td>780.814.014,39</td><td>40,67</td></tr>
<tr><td>I.3</td><td>Belanja Bantuan Sosial Barang/Jasa</td><td>0,00</td><td>0,00</td><td>0,00</td><td>0,00</td><td>0,00</td></tr>
<tr><td></td><td></td><td></td><td></td><td></td><td></td><td></td></tr>
<tr><td>II</td><td>BELANJA MODAL</td><td>149.130.085.204,00</td><td>125.254.208.437,71</td><td>141.595.634.459,00</td><td>118.994.591.985,86</td><td>84,04</td></tr>
<tr><td>II.1</td><td>Belanja Modal Peralatan dan Mesin</td><td>29.424.986.857,00</td><td>22.921.409.370,74</td><td>26.945.755.401,00</td><td>22.943.444.935,14</td><td>84,78</td></tr>
<tr><td>II.2</td><td>Belanja Modal Gedung dan Bangunan</td><td>14.591.057.373,00</td><td>12.080.521.948,04</td><td>11.868.545.807,25</td><td>9.602.079.448,56</td><td>55,67</td></tr>
<tr><td>II.3</td><td>Belanja Modal Jalan, Jaringan, dan Irigasi</td><td>100.809.638.612,00</td><td>89.825.998.568,69</td><td>98.522.462.046,74</td><td>89.341.292.032,26</td><td>90,68</td></tr>
<tr><td>II.4</td><td>Belanja Modal Aset Tetap Lainnya</td><td>4.307.402.152,00</td><td>416.279.550,00</td><td>4.258.771.204,00</td><td>207.745.550,00</td><td>4,87</td></tr>
<tr><td></td><td>Total (I+II)</td><td>517.678.414.613,00</td><td>191.995.884.752,67</td><td>486.271.908.382,58</td><td>184.526.760.181,95</td><td>37,96</td></tr>
</table>

Untuk itu, Pemerintah Kabupaten Tanah Datar harus terus berkomitmen untuk mendukung Gerakan Nasional Bangga Buatan Indonesia pada Pelaksanaan Pengadaan Barang/Jasa Pemerintah dengan mengupayakan pemenuhan target paling sedikit 40% (empat puluh persen) nilai anggaran belanja barang/jasa untuk menggunakan produk Usaha Mikro, Usaha Kecil, dan Koperasi dari hasil produksi dalam negeri dan menggunakan produk dalam negeri yang memiliki nilai Tingkat Komponen Dalam Negeri (TKDN) paling sedikit 25% (dua puluh lima persen) apabila terdapat produk dalam negeri dengan penjumlahan nilai TKDN dan nilai Bobot Manfaat Perusahaan minimal 40% (empat puluh persen). Atas rendahnya capaian P3DN, Bupati Tanah Datar agar menjelaskan permasalahan yang dihadapi.

Terkait Data Komitmen pemenuhan P3DN, terdapat ketidakkonsistenan data yang disampaikan dengan komitmen yang telah ditandatangani Bupati pada saat penyusunan Ranperda Perubahan APBD TA. 2024. Untuk itu, agar diberikan penjelasan/klarifikasi dan dilakukan perbaikan data bila terdapat kekeliruan.</td><td>Pemerintah Kabupaten Tanah Datar tetap berkomitmen untuk mendukung Gerakan Nasional Bangga Buatan Indonesia pada Pelaksanaan Pengadaan Barang/Jasa Pemerintah dengan mengupayakan pemenuhan target paling sedikit 40% (empat puluh persen) nilai anggaran belanja barang/jasa untuk menggunakan produk Usaha Mikro, Usaha Kecil, dan Koperasi dari hasil produksi dalam negeri dan menggunakan produk dalam negeri yang memiliki nilai Tingkat Komponen Dalam Negeri (TKDN) paling sedikit 25% (dua puluh lima persen) apabila terdapat produk dalam negeri dengan penjumlahan nilai TKDN dan nilai Bobot Manfaat Perusahaan minimal 40% (empat puluh persen)

Terkait dengan komitmen pemenuhan P3DN dapat dijelaskan bahwa data tabel rekapitulasi laporan realisasi belanja produk dalam negeri belum sesuai dengan data yang seharusnya sehingga perbaikan data lampiran 5 disampaikan sebagai lampiran yang tidak terpisahkan dari Berita Acara ini.</td></tr>
<tr><td>5</td><td>REALISASI BELANJA DAERAH UNTUK SINKRONISASI PROGRAM PRIORITAS NASIONAL DENGAN PROGRAM PRIORITAS DAERAH</td><td></td></tr>
<tr><td></td><td>Pemerintah Kabupaten Tanah Datar telah mengalokasikan dukungan anggaran dalam Peraturan Daerah Kabupaten Tanah Datar tentang Perubahan APBD Tahun Anggaran 2024 Terhadap Kebijakan Prioritas Pembangunan Nasional Tahun 2024 yang tercantum dalam Peraturan Presiden Nomor 52 TAhun 2023 tentang Rencana Kerja Pemerintah Tahun 2024 sejumlah Rp624.998.685.503,00 dan telah direalisasikan sebesar Rp592.536.986.189,00 atau 94,81% dari yang ditargetkan.

Untuk itu, Pemerintah Kabupaten Tanah Datar harus terus berkomitmen mendukung upaya pencapaian prioritas pembangunan nasional melalui pengharmonisasian dan penyelarasan program. kegiatan dan target kinerjanya dalam</td><td>Pemerintah Kabupaten Tanah Datar akan tetap berkomitmen mendukung upaya pencapaian prioritas pembangunan nasional melalui pengharmonisasian dan penyelarasan program.</td></tr>
</table>

NO	URAIAN	TINDAK LANJUT
	rangka percepatan penghapusan kemiskinan ekstrem dan peningkatan kesejahteraan masyarakat dengan mengutamakn penyediaan belanja pokok dan mengefisiensikan belanja-belanja penunjang. Tabel Rekapitulasi Realisasi Anggaran Belanja Percepatan Penghapusan Kemiskinan Ekstrem Kabupaten Tanah Datar Tahun Anggaran 2024	
8.	REKAPITULASI REALISASI BELANJA PENGADAAN BARANG/JASA (PBJ) MELALUI E-PURCHASING TAHUN ANGGARAN 2024	
	Pemerintah Kabupaten Tanah Datar telah melaksanakan pengadaan barang/jasa (PBJ) melalui E-purchasing sebesar Rp138.852.281.009,50 atau 35,42% dari total nilai PBJ Tahun 2024 sebesar Rp392.041.588.523,00. Untuk itu diminta kepada Bupati Tanah Datar untuk terus meningkatkan komitmen melaksanakan PBJ secara elektronik melalui E-purchasing dalam rangka penguatan sistem PBJ melalui transformasi digital pengadaan. Selain itu Bupati Tanah Datar agar mempedomai dan menindaklanjuti Surat Edaran Kepala Lembaga Kebijakan Pengadaan Barang dan Jasa Pemerintah (LKPP) Nomor 3 Tahun 2023 tentang Afirmasi Belanja Produk Dalam Negeri dan Produk Usaha Mikro, Usaha Kecil dan Koperasi melalui E-purchasing. Langkah-langkah yang harus dilakukan antara lain: a. Memperbanyak jumlah etalase dalam Katalog Elektronik sektoral dan Katalog Elektronik lokal dengan menayangkan seluruh kebutuhan barang/jasa di satuan kerja/perangkat daerah. b. Dalam hal barang/jasa yang dibutuhkan tidak terdapat dalam katalog elektronik maka Kuasa Pengguna Anggaran (KPA)/Pejabat Pembuat Komitmen (PPK)/Pejabat Pengadaan (PP)/Unit Kerja Pengadaan Barang/Jasa (UKPBJ) mendorong pelaku Usaha Mikro, Usaha Kecil, dan Koperasi untuk menayangkan produknya ke dalam Katalog Elektronik. c. Menginstruksikan kepada KPA/PPK/PP untuk melakukan pemilihan penyedia dengan urutan/prioritas sebagai berikut:	Pemerintah Kabupaten Tanah Datar tetap berkomitmen untuk melaksanakan PBJ secara elektronik melalui E-purchasing dalam rangka penguatan sistem PBJ melalui transformasi digital pengadaan.

No	KEGIATAN	Anggaran (Rp.)	Realisasi (Rp.)	Persentase (%)
A	Uraian			
1	Melaksanakan percepatan penghapusan kemiskinan ekstrem di wilayah kabupaten/kota	3.713.570.284,00	3.013.187.685,00	81,14
2	1 Rehabilitasi Sosial Penyandang Masalah Kesejahteraan Sosial (PMKS) Lainnya Bukan Korban HIV/AIDS dan NAPZA di Luar Panti Sosial	749.425.000,00	663.250.000,00	88,50
	2 Pemeliharaan Anak-Anak Terlantar	1.071.641.000,00	712.420.000,00	66,48
	3 Pengelolaan Pendidikan Non Formal/Kesetaraan	1.763.315.000,00	1.555.925.870,00	88,24
	4 Pengelolaan Pelayanan Kesehatan Gizi Masyarakat	129.189.284,00	81.591.815,00	63,16
	5 Pencegahan dan Penyelesaian Perselisihan Hubungan Industrial, Mogok Kerja dan Penutupan Perusahaan di Daerah Kabupaten/Kota	0,00	0,00	0,00
	Menetapkan data sasaran keluarga miskin ekstrem berdasarkan hasil musyawarah desa/kelurahan yang dibuktikan dengan berita acara musyawarah desa/kelurahan	4.033.589.092,00	3.910.846.409,00	96,96
	1 Pengelolaan Data Fakir Miskin Cakupan Daerah	536.913.000,00	536.036.760,00	99,84
	2 Advokasi, Pemberdayaan, Kemitraan, Peningkatan Peran serta Masyarakat dan Lintas Sektor Tingkat Daerah Kabupaten/Kota	3.496.676.092,00	3.374.809.709,00	96,51
3	Menyusun program dan kegiatan pada Rencana Kerja Pemerintah Daerah Kabupaten/Kota serta mengalokasikan anggaran pada APBD Kabupaten/Kota dalam rangka percepatan penghapusan kemiskinan ekstrem, termasuk pemutakhiran data penerima dengan nama dan alamat (by	1.860.983.725,00	1.646.191.132,00	88,46
	1 Penyediaan Fasilitas Pelayanan Kesehatan untuk UKM dan UKP Kewenangan Daerah Kabupaten/Kota	1.384.689.025,00	1.171.852.160,00	84,63
	2 Pemberdayaan dan Perlindungan Koperasi yang Keanggotaan dalam Daerah Kabupaten/Kota	0,00	0,00	0,00
	3 Pelaksanaan Pelatihan berdasarkan Unit Kompetensi	476.294.700,00	474.336.972,00	99,59
	4 Memfasilitasi penyediaan lahan permukiman bagi penerima manfaat	0,00	0,00	0,00
	5 Menyampaikan laporan hasil pelaksanaan percepatan penghapusan kemiskinan ekstrem kepada Gubernur setiap 3 (tiga) bulan sekali	0,00	0,00	0,00
	Belanja Operasi	0,00	0,00	0,00
B	Jumlah Belanja Penghapusan Kemiskinan Ekstrem	9.606.143.101,00	8.570.225.226,00	89,20
C	Total Belanja Daerah	1.444.187.319.890,00	1.365.213.503.621,38	
D	Rasio terhadap Belanja Daerah (B/C)	0,67%	0,63%	

NO	URAIAN	TINDAK LANJUT
	1) pelaksanaan pengadaan barang/jasa dilakukan melalui metode pemilihanE-purchasing; dan 2) dalam hal barang/jasa yang dibutuhkan tidak tersedia dalam Katalog Elektronik maka dilakukan metode pemilihan selain E-purchasing. d. Untuk meningkatkan penggunaan produk dalam negeri dan produk Usaha Mikro, Usaha Kecil, dan Koperasi, Menteri/Pimpinan Lembaga/Kepala Daerah menetapkan nilai transaksi E-purchasing paling sedikit 30% (tiga puluh persen) dari total nilai belanja pengadaan. e. Menginstruksikan Aparat Pengawasan Intern Pemerintah (APIP) pada Kementerian/Lembaga/Pemerintah Daerah untuk melakukan pemantauan pencapaian target nilai transaksi E-purchasing dan melaporkan secara berkala kepada Menteri/Pimpinan Lembaga/Kepala Daerah.	
9.	**REKAPITULASI REALISASI BELANJA MENGGUNAKAN KARTU KREDIT PEMERINTAH DAERAH (KKPD) TAHUN ANGGARAN 2023**	
	Sesuai laporan yang disajikan, Pemerintah Kabupaten Tanah DAtar belum merealisasikan belanja barang dan jasa Tahun Anggaran 2024 dengan menggunakan KKPD atau nihil. Oleh karena itu, dalam upaya meningkatkan akuntabilitas pengelolaan keuangan daerah di Kabupaten Tanah Datar maka diminta kepada Bupati Tanah Datar untuk melakukan langkah-langkah strategis dalam percepatan pemanfaatan KKPD dalam pengelolaan keuangan daerah. Terkait dengan hal ini agar dilakukan percepatan penetapan Peraturan Kepala Daerah terkait pemfaatan KKPD, segera melakukan perikatan (kerjasama) dengan Bank terkait dan segera mengimplementasikan KKPD dalam transaksi Belanja Daerah di Kabupaten Tanah Datar.	Pemerintah Kabupaten Tanah Datar telah menetapkan Peraturan Bupati Nomor 27 Tahun 2024 tentang Tata Cara Penggunaan dan Penyelenggaraan Kartu Kredit Pemerintah Daerah untuk Pelaksanaan Anggaran dan Belanja Daerah serta akan melakukan perikatan dengan Bank Nagari untuk mengimplementasikan KKPD dalam transaksi Belanja Daerah
II.	**KESESUAIAN RANCANGAN PERATURAN DAERAH TENTANG PERTANGGUNGJAWABAN PELAKSANAAN APBD DAN RANCANGAN PERATURAN BUPATI TENTANG PENJABARAN PERTANGGUNGJAWABAN PELAKSANAAN APBD DENGAN TEMUAN LAPORAN HASIL PEMERIKSAAN (LHP) BPK**	
	Evaluasi kesesuaian Rancangan Peraturan Daerah tentang Pertanggungjawaban Pelaksanaan APBD dan Rancangan Peraturan Bupati tentang Penjabaran Pertanggungjawaban Pelaksanaan APBD dengan temuan Laporan Hasil Pemeriksaan BPK atas laporan keuangan meliputi struktur, klasifikasi, dan pengukuran dalam laporan keuangan. Berdasarkan hasil evaluasi dimaksud, terhadap struktur, klasifikasi, dan pengukuran dalam Laporan Keuangan Pemerintah Daerah Kabupaten Tanah Datar Tahun Anggaran 2024 telah menindaklanjuti rekomendasi BPK, namun demikian terdapat temuan LHP BPK yang perlu segera ditindaklanjuti oleh Pemerintah Kabupaten Tanah Datar, meliputi temuan berkaitan dengan efektivitas sistem pengendalian intern dan kepatuhan terhadap peraturan perundang-undangan, yaitu: A. Pendapatan 1. Nilai Jual Objek Pajak PBB-P2 Belum Diperbarui dan	

NO	URAIAN	TINDAK LANJUT
	Belum Terdapat Prosedur Penyetoran Pemungutan PBB-P2 Tingkat Jorong.	
	B. Belanja	
	2. Penggunaan Dana Bantuan Operasional Keluarga Berencana (BOKB) Tidak Sesuai Ketentuan Sebesar Rp356.825.000,00	
	3. Belanja Honorarium yang Bersumber dari Belanja Barang dan Jasa BOS Sekolah Tidak Sesuai Ketentuan	
	4. Pertanggungjawaban Kegiatan Swakelola Belanja Perbaikan Tanggul dan Normalisasi Sungai Pada Dinas PUPRP Tidak Dipertanggungjawabkan Dengan Kondisi Senyatanya	
	5. Perhitungan Jasa Pelayanan Kesehatan Pada Puskesmas Tidak Sesuai Ketentuan	
	6. Pertanggungjawaban Belanja Barang dan Jasa Pada Sekretariat DPRD Tidak Sesuai Ketentuan	
	7. Realisasi Belanja Bahan Bakar Pada Sekretariat Daerah Tidak Sesuai Peruntukan	
	8. Pelaksanaan Belanja Makan Minum dan Perjalanan Dinas Dalam Kabupaten pada Dinas Penanaman Modal, Pelayanan Terpadu Satu Pintu (DPMPTSP) Tidak Sesuai Ketentuan Sebesar Rp76.187.000,00	
	9. Pembayaran atas Pengadaan Jasa Tenaga Outsourcing pada RSUD Prof. Dr. M.A Hanafiah SM Batusangkar Tidak Sesuai Ketentuan	
	10. Pembayaran Biaya Langsung Personel Pekerjaan Jasa Konsultansi Pada Empat SKPD Tidak Sesuai Ketentuan Sebesar Rp78.436.750,00	
	11. Pelaksanaan e-Purchasing Melalui Aplikasi e-Katalog Belum Tertib dan Terdapat Kelebihan Pembayaran Ongkos Kirim	
	12. Peraturan Bupati Tanah Datar Terkait Standar Harga Satuan Perjalanan Dinas Belum Sepenuhnya Memedomani Peraturan Presiden Nomor 33 Tahun 2020 tentang Standar Harga Satuan Regional	
	13. Pengadaan Seragam SDN dan Seragam SMPN Tidak Sesuai Ketentuan Sebesar Rp150.895.811,82	
	14. Dana Hibah Diberikan Berturut-turut dan Belum Dipertanggungjawabkan oleh Penerima Hibah	
	15. Pemberian Bansos Kepada Penerima yang Sama Lebih Dari Satu Kali yang Tidak Sesuai Ketentuan Sebesar Rp9.536.000,00	
	16. Penyelesaian Empat Paket Belanja Modal Pada Tiga SKPD Melebihi Masa Pelaksanaan dan Belum Dikenakan Denda Keterlambatan	
	17. Kekurangan Volume dan Berat Jenis Tujuh Paket Pekerjaan Jalan dan Irigasi Sebesar Rp795.190.430,75 Serta Kontrak Pelaksanaan Pekerjaan Melebihi Desain Teknis Perencanaan Pada Dinas PUPRP Sebesar Rp276.496.880,00	

NO	URAIAN	TINDAK LANJUT
	18. Kekurangan Volume Dua Paket Pekerjaan Gedung dan Bangunan Pada RSUD Prof. MA. Hanafiah SM Batusangkar. C. Aset 19. Pengelolaan Kas di Bendahara Pengeluaran pada Tujuh SKPD belum Memadai 20. Penetapan Piutang Retribusi Pelayanan Pasar dan Piutang Retribusi Pasar Grosir dan/atau Pertokoan Tidak Berdasarkan Perjanjian Sewa dan Berpotensi Tidak Tertagih 21. Persediaan Berupa Hibah dan Barang yang Akan Diserahkan Hasil Pengadaan TA 2021, 2022 dan 2023 Pada Dinas Pekerjaan Umum, Penataan Ruang dan Pertanahan sebesar Rp11.585.481.280,00 Belum Selesai Diserahterimakan 22. Penatausahaan dan Pengelolaan Aset Tetap Belum Tertib	
	Terhadap temuan BPK tersebut di atas apabila masih ada yang belum ditindaklanjuti maka Pemerintah Kabupaten Tanah Datar harus segera mengambil langkah konkrit untuk menindaklanjuti sesuai peraturan perundang-undangan.	Terhadap temuan BPK sebagian besar telah selesai ditindaklanjuti, dan untuk temuan yang masih dalam proses akan segera diambil langkah konkrit untuk penyelesaiannya sesuai peraturan perundang-undangan.
III.	**LAIN-LAIN**	
	Berkenaan dengan upaya peningkatan transparansi dan akuntabilitas pengelolaan keuangan daerah, Pemerintah Kabupaten Tanah Datar harus tetap melakukan langkah-langkah yang diperlukan : 1. Menerapkan akuntansi berbasis akrual sesuai Standar Akuntansi Pemerintahan, kecukupan pengungkapan, peningkatan sistem pengendalian internal, dan kepatuhan terhadap peraturan perundang-undangan, guna mempertahankan opini Wajar Tanpa Pengecualian (WTP) dari BPK-RI atas Laporan Keuangan Pemerintah Kabupaten Tanah Datar. 2. Menjadikan Laporan Keuangan (Neraca maupun Laporan Operasional) menjadi dasar dalam melihat atau potensi pendapatan dan dasar perencanaan belanja khususnya terkait persediaan habis pakai, belanja pemeliharaan dan belanja modal dalam APBD. 3. Memperhatikan dan menindaklanjuti rekomendasi DPRD saat pembahasan Rancangan Peraturan Daerah tentang Pertanggungjawaban Pelaksanaan APBD dan hasil evaluasi Rancangan Peraturan Daerah tentang Pertanggungjawaban Pelaksanaan APBD sebagaimana tercantum dalam keputusan Gubernur ini.	Pemerintah Kabupaten Tanah Datar akan tetap melakukan langkah-langkah yang diperlukan untuk : 1. Menerapkan akuntansi berbasis akrual sesuai Standar Akuntansi Pemerintahan, kecukupan pengungkapan, peningkatan sistem pengendalian internal, dan kepatuhan terhadap peraturan perundang-undangan, guna mempertahankan opini Wajar Tanpa Pengecualian (WTP) dari BPK-RI atas Laporan Keuangan Pemerintah Kabupaten Tanah Datar 2. Menjadikan Laporan Keuangan (Neraca maupun Laporan Operasional) menjadi dasar dalam melihat atau potensi pendapatan dan dasar perencanaan belanja khususnya terkait persediaan habis pakai, belanja pemeliharaan dan belanja modal dalam APBD. 3. Memperhatikan dan menindaklanjuti rekomendasi DPRD saat pembahasan Rancangan Peraturan Daerah tentang Pertanggungjawaban Pelaksanaan APBD dan hasil evaluasi Rancangan Peraturan Daerah tentang Pertanggungjawaban Pelaksanaan APBD sebagaimana tercantum dalam keputusan Gubernur ini.

Batusangkar, 22 Juli 2025

BUPATI TANAH DATAR
Selaku,
PIHAK KEDUA

EKA PUTRA, SE, MM

DEWAN PERWAKILAN RAKYAT DAERAH
KABUPATEN TANAH DATAR
Selaku,
PIHAK PERTAMA

ANTON YONDRA, SE, MM
KETUA

NURHAMDI ZAHARI, DT.I.M. Nan Bapayuang Ameh
WAKIL KETUA

KAMRITA, S.Pd
WAKIL KETUA

LAMPIRAN III

Peraturan Daerah Kabupaten Tanah Datar Nomor 1 Tahun 2025
Tentang
Pertanggungjawaban Pelaksanaan Anggaran Pendapatan dan Belanja Daerah Tahun Anggaran 2024

SALINAN

BUPATI TANAH DATAR
PROVINSI SUMATERA BARAT

PERATURAN DAERAH KABUPATEN TANAH DATAR
NOMOR 1 TAHUN 2025

TENTANG

PERTANGGUNGJAWABAN PELAKSANAAN ANGGARAN PENDAPATAN DAN BELANJA DAERAH TAHUN ANGGARAN 2024

DENGAN RAHMAT TUHAN YANG MAHA ESA

BUPATI TANAH DATAR,

Menimbang : bahwa untuk melaksanakan ketentuan Pasal 23 ayat (4) Peraturan Pemerintah Nomor 12 Tahun 2019 tentang Pengelolaan Keuangan Daerah, perlu menetapkan Peraturan Daerah tentang Pertanggungjawaban Pelaksanaan Anggaran Pendapatan dan Belanja Daerah Tahun Anggaran 2024;

Mengingat :

1. Pasal 18 ayat (6) Undang-Undang Dasar Negara Republik Indonesia Tahun 1945;
2. Undang-Undang Nomor 23 Tahun 2014 tentang Pemerintahan Daerah (Lembaran Negara Republik Indonesia Tahun 2014 Nomor 244, Tambahan Lembaran Negara Republik Indonesia Nomor 5587) sebagaimana telah diubah beberapa kali, terakhir dengan Undang-Undang Nomor 6 Tahun 2023 tentang Penetapan Peraturan Pemerintah Pengganti Undang-Undang Nomor 2 Tahun 2022 tentang Cipta Kerja menjadi Undang-Undang (Lembaran Negara Republik Indonesia Tahun 2023 Nomor 41, Tambahan Lembaran Negara Republik Indonesia Nomor 6856);
3. Undang-Undang Nomor 1 Tahun 2022 tentang Hubungan Keuangan Antara Pemerintah Pusat dan Pemerintahan Daerah (Lembaran Negara Republik Indonesia Tahun 2022 Nomor 4, Tambahan Lembaran Negara Republik Indonesia Nomor 6757);
4. Undang-Undang Nomor 52 Tahun 2024 tentang Kabupaten Tanah Datar di Provinsi Sumatera Barat (Lembaran Negara Republik Indonesia Tahun 2024 Nomor 158, Tambahan Lembaran Negara Republik Indonesia Nomor 6973);

5. Peraturan ...

5. Peraturan Pemerintah Nomor 12 Tahun 2019 tentang Pengelolaan Keuangan Daerah (Lembaran Negara Republik Indonesia Tahun 2019 Nomor 42, Tambahan Lembaran Negara Republik Indonesia Nomor 6322);
6. Peraturan Menteri Dalam Negeri Nomor 77 Tahun 2020 tentang Pedoman Teknis Pengelolaan Keuangan Daerah;
7. Peraturan Daerah Kabupaten Tanah Datar Nomor 8 Tahun 2022 tentang Pengelolaan Keuangan Daerah (Lembaran Daerah Kabupaten Tanah Datar Tahun 2022 Nomor 8, Tambahan Lembaran Daerah Kabupaten Tanah Datar Nomor 40);
8. Peraturan Daerah Kabupaten Tanah Datar Nomor 12 Tahun 2023 tentang Anggaran Pendapatan dan Belanja Daerah Tahun Anggaran 2024 (Lembaran Daerah Kabupaten Tanah Datar Tahun 2023 Nomor 12, Tambahan Lembaran Daerah Kabupaten Tanah Datar Nomor 54);
9. Peraturan Daerah Kabupaten Tanah Datar Nomor 3 Tahun 2024 tentang Perubahan Anggaran Pendapatan dan Belanja Daerah Tahun Anggaran 2024 (Lembaran Daerah Kabupaten Tanah Datar Tahun 2024 Nomor 3, Tambahan Lembaran Daerah Kabupaten Tanah Datar Nomor 57);

Dengan Persetujuan Bersama

DEWAN PERWAKILAN RAKYAT DAERAH KABUPATEN TANAH DATAR

dan

BUPATI TANAH DATAR

MEMUTUSKAN:

Menetapkan : PERATURAN DAERAH TENTANG PERTANGGUNGJAWABAN PELAKSANAAN ANGGARAN PENDAPATAN DAN BELANJA DAERAH TAHUN ANGGARAN 2024.

Pasal 1

Pertanggungjawaban pelaksanaan anggaran pendapatan dan belanja daerah berupa laporan keuangan yang memuat :

a. laporan realisasi anggaran;
b. laporan perubahan saldo anggaran lebih;
c. neraca;
d. laporan operasional;
e. laporan arus kas;
f. laporan perubahan ekuitas; dan
g. catatan atas laporan keuangan yang dilampiri dengan ikhtisar laporan keuangan badan usaha milik daerah.

Pasal 2

Laporan realisasi anggaran sebagaimana dimaksud dalam Pasal 1 huruf a tahun anggaran 2024 terdiri atas:

a. pendapatan ...

a. pendapatan sebesar Rp1.330.452.829.180,86 (satu triliun tiga ratus tiga puluh milyar empat ratus lima puluh dua juta delapan ratus dua puluh sembilan ribu seratus delapan puluh koma delapan puluh enam rupiah);
b. belanja sebesar Rp1.365.213.503.621,58 (satu triliun tiga ratus enam puluh lima milyar dua ratus tiga belas juta lima ratus tiga ribu enam ratus dua puluh satu koma lima puluh delapan rupiah);
c. defisit antara pendapatan dan belanja sebesar Rp(34.760.674.440,72) (minus tiga puluh empat milyar tujuh ratus enam puluh juta enam ratus tujuh puluh empat ribu empat ratus empat puluh koma tujuh puluh dua rupiah);
d. pembiayaan terdiri atas:
    1. penerimaan pembiayaan sebesar Rp78.566.966.162,78 (tujuh puluh delapan milyar lima ratus enam puluh enam juta sembilan ratus enam puluh enam ribu seratus enam puluh dua koma tujuh puluh delapan rupiah); dan
    2. pengeluaran pembiayaan sebesar Rp0,00 (nol koma nol rupiah).
e. pembiayaan netto sebesar Rp78.566.966.162,78 (tujuh puluh delapan milyar lima ratus enam puluh enam juta sembilan ratus enam puluh enam ribu seratus enam puluh dua koma tujuh puluh delapan rupiah); dan
f. selisih lebih pembiayaan anggaran sebesar Rp43.806.291.722,06 (empat puluh tiga milyar delapan ratus enam juta dua ratus sembilan puluh satu ribu tujuh ratus dua puluh dua koma nol enam rupiah).

Pasal 3

Uraian laporan realisasi anggaran sebagaimana dimaksud dalam Pasal 2 sebagai berikut :

a. selisih anggaran dengan realisasi pendapatan sebesar Rp35.167.524.547,14 (tiga puluh lima milyar seratus enam puluh tujuh juta lima ratus dua puluh empat ribu lima ratus empat puluh tujuh koma empat belas rupiah) dengan rincian sebagai berikut:
    1. anggaran pendapatan setelah perubahan sebesar Rp1.365.620.353.728,00 (satu triliun tiga ratus enam puluh lima milyar enam ratus dua puluh juta tiga ratus lima puluh tiga ribu tujuh ratus dua puluh delapan rupiah);
    2. realisasi sebesar Rp1.330.452.829.180,86 (satu triliun tiga ratus tiga puluh milyar empat ratus lima puluh dua juta delapan ratus dua puluh sembilan ribu seratus delapan puluh koma delapan puluh enam rupiah).
b. selisih anggaran dengan realisasi belanja sebesar Rp78.973.816.268,42 (tujuh puluh delapan milyar sembilan ratus tujuh puluh tiga juta delapan ratus enam belas ribu dua ratus enam puluh delapan koma empat puluh dua rupiah) dengan rincian sebagai berikut :

1. anggaran belanja setelah perubahan sebesar Rp1.444.187.319.890,00 (satu triliun empat ratus empat puluh empat milyar seratus delapan puluh tujuh juta tiga ratus sembilan belas ribu delapan ratus sembilan puluh rupiah);
2. realisasi sebesar Rp1.365.213.503.621,58 (satu triliun tiga ratus enam puluh lima milyar dua ratus tiga belas juta lima ratus tiga ribu enam ratus dua puluh satu koma lima puluh delapan rupiah).

c. selisih anggaran dengan realisasi defisit sebesar Rp(43.806.291.721,28) (minus empat puluh tiga milyar delapan ratus enam juta dua ratus sembilan puluh satu ribu tujuh ratus dua puluh satu koma dua puluh delapan rupiah) dengan rincian sebagai berikut :
   1. anggaran defisit setelah perubahan sebesar Rp(78.566.966.162,00) (minus tujuh puluh delapan milyar lima ratus enam puluh enam juta sembilan ratus enam puluh enam ribu seratus enam puluh dua rupiah)
   2. realisasi sebesar Rp(34.760.674.440,72) (minus tiga puluh empat milyar tujuh ratus enam puluh juta enam ratus tujuh puluh empat ribu empat ratus empat puluh koma tujuh puluh dua rupiah).

d. selisih anggaran dengan realisasi penerimaan pembiayaan sebesar Rp(0,78) (minus nol koma tujuh puluh delapan rupiah) dengan rincian sebagai berikut:
   1. anggaran penerimaan pembiayaan setelah perubahan sebesar Rp78.566.966.162,00 (tujuh puluh delapan milyar lima ratus enam puluh enam juta sembilan ratus enam puluh enam ribu seratus enam puluh dua rupiah)
   2. realisasi sebesar Rp78.566.966.162,78 (tujuh puluh delapan milyar lima ratus enam puluh enam juta sembilan ratus enam puluh enam ribu seratus enam puluh dua koma tujuh puluh delapan rupiah).

e. selisih anggaran dengan realisasi pengeluaran pembiayaan sebesar Rp0,00 (nol koma nol rupiah) dengan rincian sebagai berikut :
   1. anggaran pengeluaran pembiayaan setelah perubahan sebesar Rp0,00 (nol koma nol rupiah);
   2. realisasi sebesar Rp0,00 (nol koma nol rupiah).

f. selisih anggaran dengan realisasi pembiayaan netto sebesar Rp(0,78) (minus nol koma tujuh puluh delapan rupiah) dengan rincian sebagai berikut :
   1. anggaran pembiayaan netto setelah perubahan sebesar Rp78.566.966.162,00 (tujuh puluh delapan milyar lima ratus enam puluh enam juta sembilan ratus enam puluh enam ribu seratus enam puluh dua rupiah);
   2. realisasi sebesar Rp78.566.966.162,78 (tujuh puluh delapan milyar lima ratus enam puluh enam juta sembilan ratus enam puluh enam ribu seratus enam puluh dua rupiah koma tujuh puluh delapan rupiah).

Pasal 4

Laporan perubahan saldo anggaran lebih sebagaimana dimaksud dalam Pasal 1 huruf b sebagai berikut :

a. saldo ...

a. saldo anggaran lebih awal sebesar Rp78.566.966.162,78 (tujuh puluh delapan milyar lima ratus enam puluh enam juta sembilan ratus enam puluh enam ribu seratus enam puluh dua koma tujuh puluh delapan rupiah);
b. penggunaan selisih anggaran lebih sebagai penerimaan pembiayaan tahun berjalan sebesar Rp78.566.966.162,78 (tujuh puluh delapan milyar lima ratus enam puluh enam juta sembilan ratus enam puluh enam ribu seratus enam puluh dua koma tujuh puluh delapan rupiah);
c. sisa lebih pembiayaan anggaran sebesar Rp43.806.291.722,06 (empat puluh tiga milyar delapan ratus enam juta dua ratus sembilan puluh satu ribu tujuh ratus dua puluh dua koma nol enam rupiah);
d. koreksi kesalahan pembukuan tahun sebelumnya sebesar Rp0,00 (nol koma nol rupiah);
e. lain-lain sebesar Rp0,00 (nol koma nol rupiah); dan
f. saldo anggaran lebih akhir sebesar Rp43.806.291.722,06 (empat puluh tiga milyar delapan ratus enam juta dua ratus sembilan puluh satu ribu tujuh ratus dua puluh dua koma nol enam rupiah).

Pasal 5

Neraca sebagaimana dimaksud dalam Pasal 1 huruf c per 31 Desember Tahun 2024 sebagai berikut :

a. jumlah aset sebesar Rp1.194.602.665.458,16 (satu triliun seratus sembilan puluh empat milyar enam ratus dua juta enam ratus enam puluh lima ribu empat ratus lima puluh delapan koma enam belas rupiah);
b. jumlah kewajiban sebesar Rp38.925.813.518,07 (tiga puluh delapan milyar sembilan ratus dua puluh lima juta delapan ratus tiga belas ribu lima ratus delapan belas koma nol tujuh rupiah); dan
c. jumlah ekuitas sebesar Rp1.155.676.851.940,09 (satu triliun seratus lima puluh lima milyar enam ratus tujuh puluh enam juta delapan ratus lima puluh satu ribu sembilan ratus empat puluh koma nol sembilan rupiah).

Pasal 6

Laporan operasional sebagaimana dimaksud dalam Pasal 1 huruf d sebagai berikut :

a. pendapatan-laporan operasional sebesar Rp1.351.955.679.657,90 (satu triliun tiga ratus lima puluh satu milyar sembilan ratus lima puluh lima juta enam ratus tujuh puluh sembilan ribu enam ratus lima puluh tujuh koma sembilan puluh rupiah);
b. beban sebesar Rp1.429.539.416.315,21 (satu triliun empat ratus dua puluh sembilan milyar lima ratus tiga puluh sembilan juta empat ratus enam belas ribu tiga ratus lima belas koma dua puluh satu rupiah);
c. defisit antara pendapatan-laporan operasional dan beban sebesar (Rp77.583.736.657,31) (minus tujuh puluh tujuh milyar lima ratus delapan puluh tiga juta tujuh ratus tiga puluh enam ribu enam ratus lima puluh tujuh koma tiga puluh satu rupiah);

d. defisit dari kegiatan non operasional sebesar Rp(950.686.751,26) (minus sembilan ratus lima puluh juta enam ratus delapan puluh enam ribu tujuh ratus lima puluh satu koma dua puluh enam rupiah);
e. defisit sebelum pos luar biasa sebesar Rp(78.534.423.408,57) (minus tujuh puluh delapan milyar lima ratus tiga puluh empat juta empat ratus dua puluh tiga ribu empat ratus delapan koma lima puluh tujuh rupiah);
f. pos luar biasa sebesar Rp6.130.444.219,00 (enam milyar seratus tiga puluh juta empat ratus empat puluh empat ribu dua ratus sembilan belas rupiah); dan
g. defisit laporan operasional sebesar Rp(84.664.867.627,57) (minus delapan puluh empat milyar enam ratus enam puluh empat juta delapan ratus enam puluh tujuh ribu enam ratus dua puluh tujuh koma lima puluh tujuh rupiah).

Pasal 7

Laporan arus kas sebagaimana dimaksud dalam Pasal 1 huruf e sebagai berikut :

a. saldo kas awal per 1 Januari Tahun 2024 sebesar Rp78.568.029.999,78 (tujuh puluh delapan milyar lima ratus enam puluh delapan juta dua puluh sembilan ribu sembilan ratus sembilan puluh sembilan koma tujuh puluh delapan rupiah);
b. arus kas bersih dari aktivitas operasi sebesar Rp108.037.670.693,28 (seratus delapan milyar tiga puluh tujuh juta enam ratus tujuh puluh ribu enam ratus sembilan puluh tiga koma dua puluh delapan rupiah);
c. arus kas bersih dari aktivitas investasi sebesar Rp(142.798.345.144,00) (minus seratus empat puluh dua milyar tujuh ratus sembilan puluh delapan juta tiga ratus empat puluh lima ribu seratus empat puluh empat rupiah);
d. arus kas bersih dari aktivitas transitoris sebesar Rp(24.000,00) (minus dua puluh empat ribu rupiah); dan
e. saldo kas akhir per 31 Desember tahun 2024 sebesar Rp43.807.331.549,06 (empat puluh tiga milyar delapan ratus tujuh juta tiga ratus tiga puluh satu ribu lima ratus empat puluh sembilan koma nol enam rupiah).

Pasal 8

Laporan perubahan ekuitas sebagaimana dimaksud dalam Pasal 1 huruf f sebagai berikut :

a. ekuitas awal sebesar Rp1.203.810.593.978,11 (satu triliun dua ratus tiga milyar delapan ratus sepuluh juta lima ratus sembilan puluh tiga ribu sembilan ratus tujuh puluh delapan koma sebelas rupiah);
b. defisit laporan operasional sebesar Rp(84.664.867.627,57) (minus delapan puluh empat milyar enam ratus enam puluh empat juta delapan ratus enam puluh tujuh ribu enam ratus dua puluh tujuh koma lima puluh tujuh rupiah);
c. koreksi ekuitas lainnya sebesar Rp36.531.125.589,55 (tiga puluh enam milyar lima ratus tiga puluh satu juta seratus dua puluh lima ribu lima ratus delapan puluh sembilan koma lima puluh lima rupiah); dan

d. ekuitas akhir sebesar Rp1.155.676.851.940,09 (satu triliun seratus lima puluh lima milyar enam ratus tujuh puluh enam juta delapan ratus lima puluh satu ribu sembilan ratus empat puluh koma nol sembilan rupiah).

Pasal 9

Catatan atas laporan keuangan yang dilampiri dengan ikhtisar laporan keuangan badan usaha milik daerah sebagaimana dimaksud dalam Pasal 1 huruf g memuat informasi baik secara kuantitatif maupun kualitatif atas pos laporan keuangan.

Pasal 10

Pertanggungjawaban pelaksanaan anggaran pendapatan dan belanja daerah sebagaimana dimaksud dalam Pasal 1 tercantum dalam Lampiran yang merupakan bagian tidak terpisahkan dari Peraturan Daerah ini, terdiri atas :

a. Lampiran I memuat laporan realisasi anggaran;
b. Lampiran II memuat laporan perubahan saldo anggaran lebih;
c. Lampiran III memuat laporan operasional;
d. Lampiran IV memuat laporan perubahan ekuitas;
e. Lampiran V memuat neraca;
f. Lampiran VI memuat laporan arus kas;
g. Lampiran VII memuat catatan atas laporan keuangan;
h. Lampiran VIII memuat daftar rekapitulasi piutang daerah;
i. Lampiran IX memuat daftar rekapitulasi penyisihan piutang tidak tertagih;
j. Lampiran X memuat daftar rekapitulasi dana bergulir dan penyisihan dana bergulir;
k. Lampiran XI memuat daftar penyertaan modal (Investasi) pemerintah daerah;
l. Lampiran XII memuat daftar rekapitulasi realisasi penambahan dan pengurangan aset tetap daerah;
m. Lampiran XIII memuat daftar rekapitulasi aset tetap;
n. Lampiran XIV memuat daftar rekapitulasi konstruksi dalam pengerjaan;
o. Lampiran XV memuat daftar rekapitulasi aset lainnya;
p. Lampiran XVI memuat daftar dana cadangan daerah;
q. Lampiran XVII memuat daftar kewajiban jangka pendek;
r. Lampiran XVIII memuat daftar kewajiban jangka panjang;
s. Lampiran XIX memuat daftar sub kegiatan yang belum diselesaikan sampai akhir tahun anggaran 2024 dan dianggarkan kembali dalam tahun anggaran berikutnya; dan
t. Lampiran XX memuat ikhtisar laporan keuangan badan usaha milik daerah.

Pasal 11

Ketentuan lebih lanjut mengenai penjabaran pertanggungjawaban pelaksanaan anggaran pendapatan dan belanja daerah tahun anggaran 2024 diatur dengan Peraturan Bupati.

Pasal 12 ..

Pasal 12

Peraturan Daerah ini mulai berlaku pada tanggal diundangkan.

Agar setiap orang mengetahuinya, memerintahkan pengundangan Peraturan Daerah ini dengan penempatannya dalam Lembaran Daerah Kabupaten Tanah Datar.

Ditetapkan di Batusangkar
pada tanggal 28 Juli 2025

BUPATI TANAH DATAR,

ttd

EKA PUTRA

Diundangkan di Batusangkar
pada tanggal 28 Juli 2025

SEKRETARIS DAERAH
KABUPATEN TANAH DATAR,

ttd

ABDURRAHMAN HADI

LEMBARAN DAERAH KABUPATEN TANAH DATAR TAHUN 2025 NOMOR 1

NOMOR REGISTER PERATURAN DAERAH KABUPATEN TANAH DATAR PROPINSI SUMATERA BARAT : 1/27/2025

Salinan sesuai dengan aslinya
KEPALA BAGIAN HUKUM
SETDA KAB. TANAH DATAR,

AUDIA SAFITRI, SH, M.Si
NIP. 19770915 200003 2 001

PENJELASAN

ATAS

PERATURAN DAERAH KABUPATEN TANAH DATAR
NOMOR 1 TAHUN 2025

TENTANG

PERTANGGUNGJAWABAN PELAKSANAAN ANGGARAN PENDAPATAN DAN BELANJA DAERAH TAHUN ANGGARAN 2024

I. UMUM

Berdasarkan ketentuan Pasal 320 ayat (1) Undang-Undang Nomor 23 Tahun 2014 tentang Pemerintahan Daerah sebagaimana telah diubah beberapa kali, terakhir dengan Undang-Undang Nomor 1 Tahun 2022 tentang Hubungan Keuangan Antara Pemerintah Pusat dengan Pemerintah Daerah, menyebutkan Bupati menyampaikan rancangan Perda tentang Pertanggungjawaban Pelaksanaan APBD kepada DPRD dengan dilampiri laporan keuangan yang telah diperiksa oleh Badan Pemeriksa Keuangan paling lambat 6 (enam) bulan setelah tahun anggaran berakhir dan selanjutnya pada Pasal 320 ayat (2) menyebutkan bahwa laporan keuangan sebagaimana dimaksud pada ayat (1) paling sedikit meliputi laporan realisasi anggaran, laporan perubahan saldo anggaran lebih, neraca, laporan operasional, laporan arus kas, laporan perubahan ekuitas dan catatan atas laporan keuangan yang dilampiri dengan ikhtisar laporan keuangan BUMD.

Laporan keuangan ini menjadi salah satu upaya konkrit untuk mewujudkan transparansi dan akuntabilitas pengelolaan keuangan daerah yang memenuhi prinsip-prinsip tepat waktu dan disusun mengikuti standar akuntansi pemerintahan yang telah diterima secara umum.

Dalam rangka akuntabilitas keuangan daerah, Pemerintah Daerah bertanggungjawab terhadap pelaksanaan kebijakan yang ditetapkan dalam Peraturan Daerah tentang Pertanggungjawaban Pelaksanaan Anggaran Pendapatan dan Belanja Daerah Tahun Anggaran 2024 dari segi manfaat *(outcome)*.

II. PASAL DEMI PASAL

Pasal 1
Cukup Jelas.
Pasal 2
Cukup Jelas.
Pasal 3
Cukup Jelas.
Pasal 4
Cukup Jelas.
Pasal 5
Cukup Jelas.
Pasal 6
Cukup Jelas.
Pasal 7
Cukup Jelas.
Pasal 8
Cukup Jelas.
Pasal 9
Cukup Jelas.

Pasal 10 dst

Pasal 10

Cukup Jelas.

Pasal 11

Cukup Jelas.

Pasal 12

Cukup Jelas.

TAMBAHAN LEMBARAN DAERAH KABUPATEN TANAH DATAR NOMOR 60

LAMPIRAN IV

Lampiran Peraturan Daerah Kabupaten Tanah Datar Nomor 1 Tahun 2025
Tentang
Pertanggungjawaban Pelaksanaan Anggaran Pendapatan dan Belanja Daerah Tahun Anggaran 2024

LAMPIRAN I
PERATURAN DAERAH KABUPATEN TANAH DATAR
NOMOR 1 TAHUN 2025
TENTANG
PERTANGGUNGJAWABAN PELAKSANAAN ANGGARAN
PENDAPATAN DAN BELANJA DAERAH TAHUN ANGGARAN 2024

PEMERINTAH KABUPATEN TANAH DATAR

LAPORAN REALISASI ANGGARAN PENDAPATAN DAN BELANJA DAERAH

UNTUK TAHUN YANG BERAKHIR SAMPAI DENGAN 31 DESEMBER 2024 DAN 2023

(dalam rupiah)

NO. URUT	URAIAN	ANGGARAN 2024	REALISASI 2024	(%)	REALISASI 2023
4	**PENDAPATAN**	**1.365.620.353.728,00**	**1.330.452.829.180,86**	**97,42**	**1.255.732.645.590,70**
4,1	**PENDAPATAN ASLI DAERAH (PAD)**	**165.107.447.750,00**	**160.528.975.406,86**	**97,23**	**150.888.841.205,70**
4.1.01	Pendapatan Pajak Daerah	32.894.352.430,00	26.212.093.645,16	79,69	26.713.135.250,98
4.1.02	Pendapatan Retribusi Daerah	96.274.102.607,00	100.079.121.025,00	103,95	8.002.633.451,00
4.1.03	Pendapatan Hasil Pengelolaan Kekayaan Daerah yang Dipisahkan	26.805.931.157,00	26.819.370.914,00	100,05	24.131.036.246,00
4.1.04	Lain-lain PAD Yang Sah	9.133.061.556,00	7.418.389.822,70	81,23	92.042.036.257,72
4,2	**PENDAPATAN TRANSFER**	**1.199.762.905.978,00**	**1.169.248.369.774,00**	**97,46**	**1.101.638.302.975,00**
4.2.01.01	**Dana Perimbangan**	993.109.414.715,00	991.268.809.436,00	99,81	951.540.911.851,00
4.2.01.01.01	Dana Transfer Umum-Dana Bagi Hasil (DBH)	20.701.448.000,00	18.025.611.000,00	73,84	19.599.751.773,00
4.2.01.01.02	Dana Transfer Umum-Dana Alokasi Umum (DAU)	703.059.886.000,00	713.269.653.237,00	101,45	667.792.583.196,00
4.2.01.01.03	Dana Transfer Khusus-Dana Alokasi Khusus (DAK) Fisik	87.081.346.000,00	83.154.552.139,00	95,49	86.100.318.154,00
4.2.01.01.04	Dana Transfer Khusus-Dana Alokasi Khusus (DAK) Non Fisik	182.266.734.715,00	176.818.993.060,00	97,01	178.048.258.728,00
	Pendapatan Transfer Pemerintah Pusat - Lainnya	**96.420.056.000,00**	**96.420.056.000,00**	**100,00**	**93.046.690.000,00**
4.2.01.05	Dana Desa	74.085.768.000,00	74.085.768.000,00	100,00	74.105.465.000,00
4.2.01.06	Insentif Fiskal	22.334.288.000,00	22.334.288.000,00	100,00	18.941.225.000,00
4.2.02	**Pendapatan Transfer antar Daerah**	**110.233.435.263,00**	**81.559.504.338,00**	**73,99**	**57.050.701.124,00**
4.2.02.01	Pendapatan Bagi Hasil	92.683.435.263,00	64.411.262.208,00	69,50	54.090.701.124,00
4.2.02.02	Bantuan Keuangan	17.550.000.000,00	17.148.242.130,00	97,71	2.960.000.000,00
4,3	**LAIN-LAIN PENDAPATAN DAERAH YANG SAH**	**750.000.000,00**	**675.484.000,00**	**90,06**	**3.205.501.410,00**
4.3.01	Pendapatan Hibah	750.000.000,00	600.000.000,00	80,00	3.157.882.000,00
4.3.03	Lain-lain Pendapatan Sesuai dengan Ketentuan Peraturan Perundang-Undangan	-	75.484.000,00	0,00	47.619.410,00
5	**BELANJA**	**1.444.187.319.890,00**	**1.365.213.503.621,58**	**94,53**	**1.263.875.980.296,50**
5,1	**BELANJA OPERASI**	**1.123.934.130.068,00**	**1.056.186.174.985,58**	**93,97**	**955.299.324.197,00**
5.1.01	Belanja Pegawai	703.354.280.294,00	663.256.952.520,00	94,30	580.584.953.955,00
5.1.02	Belanja Barang dan Jasa	367.099.329.409,00	342.756.603.809,58	93,37	324.792.448.240,00
5.1.04	Belanja Subsidi	485.000.000,00	94.063.333,00	19,39	128.028.333,00
5.1.05	Belanja Hibah	48.197.630.543,00	45.995.605.600,00	95,43	43.388.767.947,00
5.1.06	Belanja Bansos	4.797.889.822,00	4.082.949.723,00	85,10	6.405.125.722,00
5,2	**BELANJA MODAL**	**151.591.515.821,00**	**143.408.477.344,00**	**94,60**	**139.528.482.640,50**
5.2.01	Belanja Modal Tanah	1.906.414.453,00	1.615.869.600,00	84,76	29.713.000,00
5.2.02	Belanja Modal Peralatan dan Mesin	29.424.986.867,00	26.945.755.401,00	91,57	43.919.250.537,50
5.2.03	Belanja Modal Gedung dan Bangunan	14.591.057.373,00	11.858.545.807,26	81,27	35.180.680.265,00
5.2.04	Belanja Modal Jalan, Irigasi dan Jaringan	100.806.638.812,00	98.522.462.046,74	97,73	56.677.602.560,00
5.2.05	Belanja Modal Aset Tetap Lainnya	4.307.402.152,00	4.268.771.204,00	99,10	3.689.612.188,00
5.2.06	Belanja Modal Aset Lainnya	555.016.164,00	197.073.285,00	35,51	31.624.090,00
5,3	**BELANJA TAK TERDUGA**	**8.066.118.722,00**	**6.149.873.219,00**	**76,24**	**954.498.507,00**
5.3.01	Belanja Tak Terduga	8.066.118.722,00	6.149.873.219,00	76,24	954.498.507,00
5,4	**BELANJA TRANSFER**	**160.595.555.279,00**	**159.468.978.073,00**	**99,30**	**168.093.674.952,00**
5.4.01.01	Belanja Bagi Hasil Pajak Daerah Kepada Pemerintahan Kabupaten/Kota dan Desa	3.757.030.391,00	3.394.731.231,00	90,36	1.651.519.229,00
5.4.01.02	Belanja Bagi Hasil Retribusi Daerah Kabupaten/Kota Kepada Pemerintah Desa	984.863.400,00	513.427.242,00	52,13	714.424.423,00
5.4.2.05	Belanja Bantuan Keuangan Daerah Provinsi atau Kabupaten/Kota kepada Desa	155.853.661.488,00	155.560.819.600,00	99,81	165.727.731.300,00
	SURPLUS / (DEFISIT)	**(78.566.966.162,00)**	**(34.760.674.440,72)**	**44,24**	**(8.143.334.705,80)**
6	**PEMBIAYAAN**				
6,1	**PENERIMAAN PEMBIAYAAN**	**78.566.966.162,00**	**78.566.966.162,78**	**100,00**	**87.710.300.868,58**
6.1.01	Penggunaan SiLPA	78.566.966.162,00	78.566.966.162,78	100,00	87.710.300.868,58
6,2	**PENGELUARAN PEMBIAYAAN**	**-**	**-**	**0,00**	**1.000.000.000,00**
6.2.02	Penyertaan Modal (Investasi) Pemerintah Daerah	-	-	0,00	1.000.000.000,00
	PEMBIAYAAN NETTO	**78.566.966.162,00**	**78.566.966.162,78**	**100,00**	**86.710.300.868,58**
	SISA LEBIH PEMBIAYAAN ANGGARAN (SILPA)	**0,00**	**43.806.291.722,06**	**0,00**	**78.566.966.162,78**

BUPATI TANAH DATAR

ttd

EKA PUTRA

Salinan sesuai dengan aslinya
KEPALA BAGIAN HUKUM
SETDA KAB. TANAH DATAR,

AUDIA SAFITRI, SH, M.Si
NIP. 19770914 200003 2 001

Lampiran : 1.1
PERATURAN DAERAH KABUPATEN TANAH DATAR
NOMOR 1 TAHUN 2025
TENTANG
PERTANGGUNGJAWABAN PELAKSANAAN ANGGARAN PENDAPATAN DAN BELANJA DAERAH TAHUN ANGGARAN 2024

PEMERINTAH KABUPATEN TANAH DATAR

RINGKASAN LAPORAN REALISASI ANGGRAN MENURUT URUSAN PEMERINTAHAN DAERAH DAN ORGANISASI
TAHUN ANGGARAN 2024

Kode			URUSAN PEMERINTAHAN DAERAH	JUMLAH (Rp)		BERTAMBAH / (BERKURANG)	
				ANGGRAN SETELAH PERUBAHAN	REALISASI	Rp	%
1			2	3	4	5	6
		4	Pendapatan	1.365.620.353.728	1.330.452.829.180,86	(35.167.524.547)	97,42
1			URUSAN PEMERINTAHAN WAJIB YANG BERKAITAN DENGAN PELAYANAN DASAR	87.260.468.607	93.235.183.198,00	5.974.714.591	106,85
1.02			URUSAN PEMERINTAHAN BIDANG KESEHATAN	86.425.468.607	92.379.404.356,00	5.953.935.749	106,89
1.02	1.02.0.00.0.00.02.0000		Dinas Kesehatan	20.985.580.607	0,00	(20.985.580.607)	0,00
1.02	1.02.0.00.0.00.02.0000	4	PENDAPATAN DAERAH	20.985.580.607	0,00	(20.985.580.607)	0,00
1.02	1.02.0.00.0.00.02.0000	4.1	PENDAPATAN ASLI DAERAH (PAD)	20.985.580.607	0,00	(20.985.580.607)	0,00
1.02	1.02.0.00.0.00.02.0000	4.1.02	Retribusi Daerah	20.985.580.607	0,00	(20.985.580.607)	0,00
1.02	1.02.0.00.0.00.03.0000		Rumah Sakit Umum Daerah	65.439.888.000	72.349.562.800,00	6.909.674.800	110,56
1.02	1.02.0.00.0.00.03.0000	4	PENDAPATAN DAERAH	65.439.888.000	72.349.562.800,00	6.909.674.800	110,56
1.02	1.02.0.00.0.00.03.0000	4.1	PENDAPATAN ASLI DAERAH (PAD)	65.439.888.000	72.349.562.800,00	6.909.674.800	110,56
1.02	1.02.0.00.0.00.03.0000	4.1.02	Retribusi Daerah	65.439.888.000	72.349.562.800,00	6.909.674.800	110,56
1.02	1.02.0.00.0.00.02.0001		UPT Puskesmas X Koto I	0	858.158.457,00	858.158.457	0,00
1.02	1.02.0.00.0.00.02.0001	4	PENDAPATAN DAERAH	0	858.158.457,00	858.158.457	0,00
1.02	1.02.0.00.0.00.02.0001	4.1	PENDAPATAN ASLI DAERAH (PAD)	0	858.158.457,00	858.158.457	0,00
1.02	1.02.0.00.0.00.02.0001	4.1.02	Retribusi Daerah	0	855.663.818,00	855.663.818	0,00
1.02	1.02.0.00.0.00.02.0001	4.1.04	Lain-lain PAD yang Sah	0	2.494.639,00	2.494.639	0,00
1.02	1.02.0.00.0.00.02.0002		UPT Puskesmas X Koto II	0	967.485.482,00	967.485.482	0,00
1.02	1.02.0.00.0.00.02.0002	4	PENDAPATAN DAERAH	0	967.485.482,00	967.485.482	0,00
1.02	1.02.0.00.0.00.02.0002	4.1	PENDAPATAN ASLI DAERAH (PAD)	0	967.485.482,00	967.485.482	0,00
1.02	1.02.0.00.0.00.02.0002	4.1.02	Retribusi Daerah	0	966.298.308,00	966.298.308	0,00
1.02	1.02.0.00.0.00.02.0002	4.1.04	Lain-lain PAD yang Sah	0	1.187.174,00	1.187.174	0,00
1.02	1.02.0.00.0.00.02.0003		UPT Puskesmas Singgalang	0	474.730.708,00	474.730.708	0,00
1.02	1.02.0.00.0.00.02.0003	4	PENDAPATAN DAERAH	0	474.730.708,00	474.730.708	0,00
1.02	1.02.0.00.0.00.02.0003	4.1	PENDAPATAN ASLI DAERAH (PAD)	0	474.730.708,00	474.730.708	0,00
1.02	1.02.0.00.0.00.02.0003	4.1.02	Retribusi Daerah	0	474.597.761,00	474.597.761	0,00
1.02	1.02.0.00.0.00.02.0003	4.1.04	Lain-lain PAD yang Sah	0	132.947,00	132.947	0,00
1.02	1.02.0.00.0.00.02.0004		UPT Puskesmas Batipuh I	0	1.076.102.435,00	1.076.102.435	0,00
1.02	1.02.0.00.0.00.02.0004	4	PENDAPATAN DAERAH	0	1.076.102.435,00	1.076.102.435	0,00
1.02	1.02.0.00.0.00.02.0004	4.1	PENDAPATAN ASLI DAERAH (PAD)	0	1.076.102.435,00	1.076.102.435	0,00
1.02	1.02.0.00.0.00.02.0004	4.1.02	Retribusi Daerah	0	1.074.764.422,00	1.074.764.422	0,00
1.02	1.02.0.00.0.00.02.0004	4.1.04	Lain-lain PAD yang Sah	0	1.338.013,00	1.338.013	0,00
1.02	1.02.0.00.0.00.02.0005		UPT Puskesmas Batipuh II	0	735.504.268,00	735.504.268	0,00
1.02	1.02.0.00.0.00.02.0005	4	PENDAPATAN DAERAH	0	735.504.268,00	735.504.268	0,00

Kode			URUSAN PEMERINTAHAN DAERAH	JUMLAH (Rp)		BERTAMBAH / (BERKURANG)	
				ANGGRAN SETELAH PERUBAHAN	REALISASI	Rp	%
1			2	3	4	5	6
1.02	1.02.0.00.0.00.02.0005	4.1	PENDAPATAN ASLI DAERAH (PAD)	0	735.504.268,00	735.504.268	0,00
1.02	1.02.0.00.0.00.02.0005	4.1.02	Retribusi Daerah	0	734.778.266,00	734.778.266	0,00
1.02	1.02.0.00.0.00.02.0005	4.1.04	Lain-lain PAD yang Sah	0	726.002,00	726.002	0,00
1.02	1.02.0.00.0.00.02.0006		UPT Puskesmas Batipuh Selatan	0	650.022.567,00	650.022.567	0,00
1.02	1.02.0.00.0.00.02.0006	4	PENDAPATAN DAERAH	0	650.022.567,00	650.022.567	0,00
1.02	1.02.0.00.0.00.02.0006	4.1	PENDAPATAN ASLI DAERAH (PAD)	0	650.022.567,00	650.022.567	0,00
1.02	1.02.0.00.0.00.02.0006	4.1.02	Retribusi Daerah	0	649.459.376,00	649.459.376	0,00
1.02	1.02.0.00.0.00.02.0006	4.1.04	Lain-lain PAD yang Sah	0	563.191,00	563.191	0,00
1.02	1.02.0.00.0.00.02.0007		UPT Puskesmas Rambatan I	0	932.364.625,00	932.364.625	0,00
1.02	1.02.0.00.0.00.02.0007	4	PENDAPATAN DAERAH	0	932.364.625,00	932.364.625	0,00
1.02	1.02.0.00.0.00.02.0007	4.1	PENDAPATAN ASLI DAERAH (PAD)	0	932.364.625,00	932.364.625	0,00
1.02	1.02.0.00.0.00.02.0007	4.1.02	Retribusi Daerah	0	929.659.219,00	929.659.219	0,00
1.02	1.02.0.00.0.00.02.0007	4.1.04	Lain-lain PAD yang Sah	0	2.705.406,00	2.705.406	0,00
1.02	1.02.0.00.0.00.02.0008		UPT Puskesmas Rambatan II	0	940.398.068,00	940.398.068	0,00
1.02	1.02.0.00.0.00.02.0008	4	PENDAPATAN DAERAH	0	940.398.068,00	940.398.068	0,00
1.02	1.02.0.00.0.00.02.0008	4.1	PENDAPATAN ASLI DAERAH (PAD)	0	940.398.068,00	940.398.068	0,00
1.02	1.02.0.00.0.00.02.0008	4.1.02	Retribusi Daerah	0	936.672.203,00	936.672.203	0,00
1.02	1.02.0.00.0.00.02.0008	4.1.04	Lain-lain PAD yang Sah	0	3.725.865,00	3.725.865	0,00
1.02	1.02.0.00.0.00.02.0009		UPT Puskesmas Pariangan	0	991.171.796,00	991.171.796	0,00
1.02	1.02.0.00.0.00.02.0009	4	PENDAPATAN DAERAH	0	991.171.796,00	991.171.796	0,00
1.02	1.02.0.00.0.00.02.0009	4.1	PENDAPATAN ASLI DAERAH (PAD)	0	991.171.796,00	991.171.796	0,00
1.02	1.02.0.00.0.00.02.0009	4.1.02	Retribusi Daerah	0	989.014.325,00	989.014.325	0,00
1.02	1.02.0.00.0.00.02.0009	4.1.04	Lain-lain PAD yang Sah	0	2.157.471,00	2.157.471	0,00
1.02	1.02.0.00.0.00.02.0010		UPT Puskesmas Lima Kaum I	0	1.400.937.976,00	1.400.937.976	0,00
1.02	1.02.0.00.0.00.02.0010	4	PENDAPATAN DAERAH	0	1.400.937.976,00	1.400.937.976	0,00
1.02	1.02.0.00.0.00.02.0010	4.1	PENDAPATAN ASLI DAERAH (PAD)	0	1.400.937.976,00	1.400.937.976	0,00
1.02	1.02.0.00.0.00.02.0010	4.1.02	Retribusi Daerah	0	1.398.464.894,00	1.398.464.894	0,00
1.02	1.02.0.00.0.00.02.0010	4.1.04	Lain-lain PAD yang Sah	0	2.473.082,00	2.473.082	0,00
1.02	1.02.0.00.0.00.02.0011		UPT Puskesmas Lima Kaum II	0	493.095.932,00	493.095.932	0,00
1.02	1.02.0.00.0.00.02.0011	4	PENDAPATAN DAERAH	0	493.095.932,00	493.095.932	0,00
1.02	1.02.0.00.0.00.02.0011	4.1	PENDAPATAN ASLI DAERAH (PAD)	0	493.095.932,00	493.095.932	0,00
1.02	1.02.0.00.0.00.02.0011	4.1.02	Retribusi Daerah	0	492.026.058,00	492.026.058	0,00
1.02	1.02.0.00.0.00.02.0011	4.1.04	Lain-lain PAD yang Sah	0	1.069.874,00	1.069.874	0,00
1.02	1.02.0.00.0.00.02.0012		UPT Puskesmas Pagaruyung	0	438.362.427,00	438.362.427	0,00
1.02	1.02.0.00.0.00.02.0012	4	PENDAPATAN DAERAH	0	438.362.427,00	438.362.427	0,00
1.02	1.02.0.00.0.00.02.0012	4.1	PENDAPATAN ASLI DAERAH (PAD)	0	438.362.427,00	438.362.427	0,00
1.02	1.02.0.00.0.00.02.0012	4.1.02	Retribusi Daerah	0	437.873.333,00	437.873.333	0,00
1.02	1.02.0.00.0.00.02.0012	4.1.04	Lain-lain PAD yang Sah	0	489.094,00	489.094	0,00
1.02	1.02.0.00.0.00.02.0013		UPT Puskesmas Tanjung Emas	0	924.971.077,00	924.971.077	0,00
1.02	1.02.0.00.0.00.02.0013	4	PENDAPATAN DAERAH	0	924.971.077,00	924.971.077	0,00

Kode			URUSAN PEMERINTAHAN DAERAH	JUMLAH (Rp)		BERTAMBAH / (BERKURANG)	
				ANGGRAN SETELAH PERUBAHAN	REALISASI	Rp	%
1			2	3	4	5	6
1.02	1.02.0.00.0.00.02.0013	4.1	PENDAPATAN ASLI DAERAH (PAD)	0	924.971.077,00	924.971.077	0,00
1.02	1.02.0.00.0.00.02.0013	4.1.02	Retribusi Daerah	0	923.949.713,00	923.949.713	0,00
1.02	1.02.0.00.0.00.02.0013	4.1.04	Lain-lain PAD yang Sah	0	1.021.364,00	1.021.364	0,00
1.02	1.02.0.00.0.00.02.0014		UPT Puskesmas Padang Ganting	0	801.306.775,00	801.306.775	0,00
1.02	1.02.0.00.0.00.02.0014	4	PENDAPATAN DAERAH	0	801.306.775,00	801.306.775	0,00
1.02	1.02.0.00.0.00.02.0014	4.1	PENDAPATAN ASLI DAERAH (PAD)	0	801.306.775,00	801.306.775	0,00
1.02	1.02.0.00.0.00.02.0014	4.1.02	Retribusi Daerah	0	799.117.658,00	799.117.658	0,00
1.02	1.02.0.00.0.00.02.0014	4.1.04	Lain-lain PAD yang Sah	0	2.189.117,00	2.189.117	0,00
1.02	1.02.0.00.0.00.02.0015		UPT Puskesmas Lintau Buo Utara I	0	1.370.528.175,00	1.370.528.175	0,00
1.02	1.02.0.00.0.00.02.0015	4	PENDAPATAN DAERAH	0	1.370.528.175,00	1.370.528.175	0,00
1.02	1.02.0.00.0.00.02.0015	4.1	PENDAPATAN ASLI DAERAH (PAD)	0	1.370.528.175,00	1.370.528.175	0,00
1.02	1.02.0.00.0.00.02.0015	4.1.02	Retribusi Daerah	0	1.367.519.924,00	1.367.519.924	0,00
1.02	1.02.0.00.0.00.02.0015	4.1.04	Lain-lain PAD yang Sah	0	3.008.251,00	3.008.251	0,00
1.02	1.02.0.00.0.00.02.0016		UPT Puskesmas Lintau Buo	0	1.451.762.469,00	1.451.762.469	0,00
1.02	1.02.0.00.0.00.02.0016	4	PENDAPATAN DAERAH	0	1.451.762.469,00	1.451.762.469	0,00
1.02	1.02.0.00.0.00.02.0016	4.1	PENDAPATAN ASLI DAERAH (PAD)	0	1.451.762.469,00	1.451.762.469	0,00
1.02	1.02.0.00.0.00.02.0016	4.1.02	Retribusi Daerah	0	1.447.993.661,00	1.447.993.661	0,00
1.02	1.02.0.00.0.00.02.0016	4.1.04	Lain-lain PAD yang Sah	0	3.768.808,00	3.768.808	0,00
1.02	1.02.0.00.0.00.02.0017		UPT Puskesmas Lintau Buo Utara II	0	895.911.717,00	895.911.717	0,00
1.02	1.02.0.00.0.00.02.0017	4	PENDAPATAN DAERAH	0	895.911.717,00	895.911.717	0,00
1.02	1.02.0.00.0.00.02.0017	4.1	PENDAPATAN ASLI DAERAH (PAD)	0	895.911.717,00	895.911.717	0,00
1.02	1.02.0.00.0.00.02.0017	4.1.02	Retribusi Daerah	0	894.484.260,00	894.484.260	0,00
1.02	1.02.0.00.0.00.02.0017	4.1.04	Lain-lain PAD yang Sah	0	1.427.457,00	1.427.457	0,00
1.02	1.02.0.00.0.00.02.0018		UPT Puskesmas Sungayang	0	999.252.995,00	999.252.995	0,00
1.02	1.02.0.00.0.00.02.0018	4	PENDAPATAN DAERAH	0	999.252.995,00	999.252.995	0,00
1.02	1.02.0.00.0.00.02.0018	4.1	PENDAPATAN ASLI DAERAH (PAD)	0	999.252.995,00	999.252.995	0,00
1.02	1.02.0.00.0.00.02.0018	4.1.02	Retribusi Daerah	0	998.227.001,00	998.227.001	0,00
1.02	1.02.0.00.0.00.02.0018	4.1.04	Lain-lain PAD yang Sah	0	1.025.994,00	1.025.994	0,00
1.02	1.02.0.00.0.00.02.0019		UPT Puskesmas Sungai Tarab I	0	721.496.451,00	721.496.451	0,00
1.02	1.02.0.00.0.00.02.0019	4	PENDAPATAN DAERAH	0	721.496.451,00	721.496.451	0,00
1.02	1.02.0.00.0.00.02.0019	4.1	PENDAPATAN ASLI DAERAH (PAD)	0	721.496.451,00	721.496.451	0,00
1.02	1.02.0.00.0.00.02.0019	4.1.02	Retribusi Daerah	0	720.507.142,00	720.507.142	0,00
1.02	1.02.0.00.0.00.02.0019	4.1.04	Lain-lain PAD yang Sah	0	989.309,00	989.309	0,00
1.02	1.02.0.00.0.00.02.0020		UPT Puskesmas Sungai Tarab II	0	763.734.061,00	763.734.061	0,00
1.02	1.02.0.00.0.00.02.0020	4	PENDAPATAN DAERAH	0	763.734.061,00	763.734.061	0,00
1.02	1.02.0.00.0.00.02.0020	4.1	PENDAPATAN ASLI DAERAH (PAD)	0	763.734.061,00	763.734.061	0,00
1.02	1.02.0.00.0.00.02.0020	4.1.02	Retribusi Daerah	0	763.290.693,00	763.290.693	0,00
1.02	1.02.0.00.0.00.02.0020	4.1.04	Lain-lain PAD yang Sah	0	443.368,00	443.368	0,00
1.02	1.02.0.00.0.00.02.0021		UPT Puskesmas Gurun	0	348.731.681,00	348.731.681	0,00

Kode			URUSAN PEMERINTAHAN DAERAH	JUMLAH (Rp)		BERTAMBAH / (BERKURANG)	
				ANGGRAN SETELAH PERUBAHAN	REALISASI	Rp	%
1			2	3	4	5	6
1.02	1.02.0.00.0.00.02.0021	4	PENDAPATAN DAERAH	0	348.731.681,00	348.731.681	0,00
1.02	1.02.0.00.0.00.02.0021	4.1	PENDAPATAN ASLI DAERAH (PAD)	0	348.731.681,00	348.731.681	0,00
1.02	1.02.0.00.0.00.02.0021	4.1.02	Retribusi Daerah	0	348.479.126,00	348.479.126	0,00
1.02	1.02.0.00.0.00.02.0021	4.1.04	Lain-lain PAD yang Sah	0	252.555,00	252.555	0,00
1.02	1.02.0.00.0.00.02.0022		UPT Puskesmas Salimpaung	0	1.128.911.466,00	1.128.911.466	0,00
1.02	1.02.0.00.0.00.02.0022	4	PENDAPATAN DAERAH	0	1.128.911.466,00	1.128.911.466	0,00
1.02	1.02.0.00.0.00.02.0022	4.1	PENDAPATAN ASLI DAERAH (PAD)	0	1.128.911.466,00	1.128.911.466	0,00
1.02	1.02.0.00.0.00.02.0022	4.1.02	Retribusi Daerah	0	1.128.391.355,00	1.128.391.355	0,00
1.02	1.02.0.00.0.00.02.0022	4.1.04	Lain-lain PAD yang Sah	0	520.111,00	520.111	0,00
1.02	1.02.0.00.0.00.02.0023		UPT Puskesmas Tanjung Baru	0	664.899.948,00	664.899.948	0,00
1.02	1.02.0.00.0.00.02.0023	4	PENDAPATAN DAERAH	0	664.899.948,00	664.899.948	0,00
1.02	1.02.0.00.0.00.02.0023	4.1	PENDAPATAN ASLI DAERAH (PAD)	0	664.899.948,00	664.899.948	0,00
1.02	1.02.0.00.0.00.02.0023	4.1.02	Retribusi Daerah	0	662.701.255,00	662.701.255	0,00
1.02	1.02.0.00.0.00.02.0023	4.1.04	Lain-lain PAD yang Sah	0	2.198.693,00	2.198.693	0,00
1.03			URUSAN PEMERINTAHAN BIDANG PEKERJAAN UMUM DAN PENATAAN RUANG	485.000.000	429.506.842,00	(55.493.158)	88,56
1.03	1.03.2.10.0.00.03.0000		Dinas Pekerjaan Umum dan Penataan Ruang, Pertanahan	485.000.000	429.506.842,00	(55.493.158)	88,56
1.03	1.03.2.10.0.00.03.0000	4	PENDAPATAN DAERAH	485.000.000	429.506.842,00	(55.493.158)	88,56
1.03	1.03.2.10.0.00.03.0000	4.1	PENDAPATAN ASLI DAERAH (PAD)	485.000.000	429.506.842,00	(55.493.158)	88,56
1.03	1.03.2.10.0.00.03.0000	4.1.02	Retribusi Daerah	485.000.000	429.506.842,00	(55.493.158)	88,56
1.04			URUSAN PEMERINTAHAN BIDANG LINGKUNGAN HIDUP	350.000.000	426.272.000,00	76.272.000	121,79
1.04	1.04.2.11.0.00.04.0000		Dinas Perumahan Rakyat, Kawasan Pemukiman dan Lingkungan Hidup	350.000.000	426.272.000,00	76.272.000	121,79
1.04	1.04.2.11.0.00.04.0000	4	PENDAPATAN DAERAH	350.000.000	426.272.000,00	76.272.000	121,79
1.04	1.04.2.11.0.00.04.0000	4.1	PENDAPATAN ASLI DAERAH (PAD)	350.000.000	426.272.000,00	76.272.000	121,79
1.04	1.04.2.11.0.00.04.0000	4.1.02	Retribusi Daerah	350.000.000	426.272.000,00	76.272.000	121,79
2			URUSAN PEMERINTAHAN PILIHAN	8.683.646.000	6.686.096.112,00	(1.997.549.888)	77,00
2.07			URUSAN PEMERINTAHAN BIDANG ENERGI DAN SUMBER DAYA MINERAL	9.016.000	0,00	(9.016.000)	0,00
2.07	2.07.3.29.3.31.01.0000		Dinas Tenaga Kerja dan Perindustrian	9.016.000	0,00	(9.016.000)	0,00
2.07	2.07.3.29.3.31.01.0000	4	PENDAPATAN DAERAH	9.016.000	0,00	(9.016.000)	0,00
2.07	2.07.3.29.3.31.01.0000	4.1	PENDAPATAN ASLI DAERAH (PAD)	9.016.000	0,00	(9.016.000)	0,00
2.07	2.07.3.29.3.31.01.0000	4.1.02	Retribusi Daerah	9.016.000	0,00	(9.016.000)	0,00
2.09			URUSAN PEMERINTAHAN BIDANG KELAUTAN DAN PERIKANAN	120.000.000	70.302.000,00	(49.698.000)	58,59
2.09	2.09.3.25.0.00.10.0000		Dinas Pangan dan Perikanan	120.000.000	70.302.000,00	(49.698.000)	58,59

Kode			URUSAN PEMERINTAHAN DAERAH	JUMLAH (Rp)		BERTAMBAH / (BERKURANG)	
				ANGGRAN SETELAH PERUBAHAN	REALISASI	Rp	%
1			2	3	4	5	6
2.09	2.09.3.25.0.00.10.0000	4	PENDAPATAN DAERAH	120.000.000	70.302.000,00	(49.698.000)	58,59
2.09	2.09.3.25.0.00.10.0000	4.1	PENDAPATAN ASLI DAERAH (PAD)	120.000.000	70.302.000,00	(49.698.000)	58,59
2.09	2.09.3.25.0.00.10.0000	4.1.02	Retribusi Daerah	120.000.000	70.302.000,00	(49.698.000)	58,59
2.17			URUSAN PEMERINTAHAN BIDANG KOPERASI, USAHA KECIL, DAN MENENGAH	1.037.175.000	747.448.912,00	(289.726.088)	72,07
2.17	2.17.3.30.3.31.15.0000		Dinas Koperasi, Usaha Kecil, dan Menengah, dan Perdagangan	1.037.175.000	747.448.912,00	(289.726.088)	72,07
2.17	2.17.3.30.3.31.15.0000	4	PENDAPATAN DAERAH	1.037.175.000	747.448.912,00	(289.726.088)	72,07
2.17	2.17.3.30.3.31.15.0000	4.1	PENDAPATAN ASLI DAERAH (PAD)	1.037.175.000	747.448.912,00	(289.726.088)	72,07
2.17	2.17.3.30.3.31.15.0000	4.1.02	Retribusi Daerah	1.037.175.000	747.448.912,00	(289.726.088)	72,07
2.19			URUSAN PEMERINTAHAN BIDANG KEPEMUDAAN DAN OLAHRAGA	6.902.455.000	5.179.308.500,00	(1.723.146.500)	75,04
2.19	3.26.2.19.0.00.17.0000		Dinas Pariwisata, Pemuda dan Olah Raga	6.902.455.000	5.179.308.500,00	(1.723.146.500)	75,04
2.19	3.26.2.19.0.00.17.0000	4	PENDAPATAN DAERAH	6.902.455.000	5.179.308.500,00	(1.723.146.500)	75,04
2.19	3.26.2.19.0.00.17.0000	4.1	PENDAPATAN ASLI DAERAH (PAD)	6.902.455.000	5.179.308.500,00	(1.723.146.500)	75,04
2.19	3.26.2.19.0.00.17.0000	4.1.02	Retribusi Daerah	6.896.043.000	5.172.896.500,00	(1.723.146.500)	75,01
2.19	3.26.2.19.0.00.17.0000	4.1.04	Lain-lain PAD yang Sah	6.412.000	6.412.000,00	0	100,00
2.15			URUSAN PEMERINTAHAN BIDANG PERHUBUNGAN	540.000.000	626.778.000,00	86.778.000	116,07
2.15	2.15.0.00.0.00.13.0000		Dinas Perhubungan	540.000.000	626.778.000,00	86.778.000	116,07
2.15	2.15.0.00.0.00.13.0000	4	PENDAPATAN DAERAH	540.000.000	626.778.000,00	86.778.000	116,07
2.15	2.15.0.00.0.00.13.0000	4.1	PENDAPATAN ASLI DAERAH (PAD)	540.000.000	626.778.000,00	86.778.000	116,07
2.15	2.15.0.00.0.00.13.0000	4.1.02	Retribusi Daerah	540.000.000	626.778.000,00	86.778.000	116,07
2.16			URUSAN PEMERINTAHAN BIDANG KOMUNIKASI DAN INFORMATIKA	75.000.000	62.258.700,00	(12.741.300)	83,01
2.16	2.16.2.20.2.21.14.0000		Dinas Komunikasi dan Informatika	75.000.000	62.258.700,00	(12.741.300)	83,01
2.16	2.16.2.20.2.21.14.0000	4	PENDAPATAN DAERAH	75.000.000	62.258.700,00	(12.741.300)	83,01
2.16	2.16.2.20.2.21.14.0000	4.1	PENDAPATAN ASLI DAERAH (PAD)	75.000.000	62.258.700,00	(12.741.300)	83,01
2.16	2.16.2.20.2.21.14.0000	4.1.02	Retribusi Daerah	75.000.000	62.258.700,00	(12.741.300)	83,01
3			URUSAN PEMERINTAHAN PILIHAN	306.000.000	188.861.500,00	(117.138.500)	61,72
3.27			URUSAN PEMERINTAHAN BIDANG PERTANIAN	306.000.000	188.861.500,00	(117.138.500)	61,72
3.27	3.27.0.00.0.00.19.0000		Dinas Pertanian	306.000.000	188.861.500,00	(117.138.500)	61,72
3.27	3.27.0.00.0.00.19.0000	4	PENDAPATAN DAERAH	306.000.000	188.861.500,00	(117.138.500)	61,72
3.27	3.27.0.00.0.00.19.0000	4.1	PENDAPATAN ASLI DAERAH (PAD)	306.000.000	188.861.500,00	(117.138.500)	61,72
3.27	3.27.0.00.0.00.19.0000	4.1.02	Retribusi Daerah	306.000.000	188.861.500,00	(117.138.500)	61,72
4			UNSUR PENDUKUNG URUSAN PEMERINTAHAN	30.400.000	11.300.000,00	(19.100.000)	37,17
4.01			SEKRETARIAT DAERAH	30.400.000	11.300.000,00	(19.100.000)	37,17

Kode			URUSAN PEMERINTAHAN DAERAH	JUMLAH (Rp)		BERTAMBAH / (BERKURANG)	
				ANGGRAN SETELAH PERUBAHAN	REALISASI	Rp	%
1			2	3	4	5	6
4.01	4.01.0.00.0.00.19.0000		Sekretariat Daerah	30.400.000	11.300.000,00	(19.100.000)	37,17
4.01	4.01.0.00.0.00.19.0000	4	PENDAPATAN DAERAH	30.400.000	11.300.000,00	(19.100.000)	37,17
4.01	4.01.0.00.0.00.19.0000	4.1	PENDAPATAN ASLI DAERAH (PAD)	30.400.000	11.300.000,00	(19.100.000)	37,17
4.01	4.01.0.00.0.00.19.0000	4.1.02	Retribusi Daerah	30.400.000	11.300.000,00	(19.100.000)	37,17
5			UNSUR PENUNJANG URUSAN PEMERINTAHAN	1.269.339.839.121	1.230.331.388.370,86	(39.008.450.750)	96,93
5.02			KEUANGAN	1.269.339.839.121	1.230.331.388.370,86	(39.008.450.750)	96,93
5.02	5.02.0.00.0.00.38.0000		Badan Pengelolaan Keuangan Daerah	1.236.445.486.691	1.204.044.204.161,70	(32.401.282.529)	97,38
5.02	5.02.0.00.0.00.38.0000	4	PENDAPATAN DAERAH	1.236.445.486.691	1.204.044.204.161,70	(32.401.282.529)	97,38
5.02	5.02.0.00.0.00.38.0000	4.1	PENDAPATAN ASLI DAERAH (PAD)	35.932.580.713	34.120.350.387,70	(1.812.230.325)	94,96
5.02	5.02.0.00.0.00.38.0000	4.1.03	Hasil Pengelolaan Kekayaan Daerah yang Dipisahkan	26.805.931.157	26.819.370.914,00	13.439.757	100,05
5.02	5.02.0.00.0.00.38.0000	4.1.04	Lain-lain PAD yang Sah	9.126.649.556	7.300.979.473,70	(1.825.670.082)	80,00
5.02	5.02.0.00.0.00.38.0000	4.2	PENDAPATAN TRANSFER	1.199.762.905.978	1.169.248.369.774,00	(30.514.536.204)	97,46
5.02	5.02.0.00.0.00.38.0000	4.2.01	Pendapatan Transfer Pemerintah Pusat	1.089.529.470.715	1.087.688.865.436,00	(1.840.605.279)	99,83
5.02	5.02.0.00.0.00.38.0000	4.2.02	Pendapatan Transfer Antar Daerah	110.233.435.263	81.559.504.338,00	(28.673.930.925)	73,99
5.02	5.02.0.00.0.00.38.0000	4.3	LAIN-LAIN PENDAPATAN DAERAH YANG SAH	750.000.000	675.484.000,00	(74.516.000)	90,06
5.02	5.02.0.00.0.00.38.0000	4.3.01	Pendapatan Hibah	750.000.000	600.000.000,00	(150.000.000)	80,00
5.02	5.02.0.00.0.00.38.0000	4.3.03	Lain-lain Pendapatan Sesuai dengan Ketentuan Peraturan Perundang-Undangan	0	75.484.000,00	75.484.000	0,00
5.02	5.02.0.00.0.00.49.0000		Badan Pengelolaan Pendapatan Daerah	32.894.352.430	26.287.184.209,16	(6.607.168.220)	79,91
5.02	5.02.0.00.0.00.49.0000	4	PENDAPATAN DAERAH	32.894.352.430	26.287.184.209,16	(6.607.168.220)	79,91
5.02	5.02.0.00.0.00.49.0000	4.1	PENDAPATAN ASLI DAERAH (PAD)	32.894.352.430	26.287.184.209,16	(6.607.168.220)	79,91
5.02	5.02.0.00.0.00.49.0000	4.1.01	Pajak Daerah	32.894.352.430	26.212.093.645,16	(6.682.258.784)	79,69
5.02	5.02.0.00.0.00.49.0000	4.1.04	Lain-lain PAD yang Sah	0	75.090.564,00	75.090.564	0,00
		5	Belanja	1.444.187.319.890	1.365.213.503.621,58	(78.973.816.268)	94,53
1			URUSAN PEMERINTAHAN WAJIB YANG BERKAITAN DENGAN PELAYANAN DASAR	905.598.192.218	855.787.021.961,00	(49.811.170.257)	94,50
1.01			URUSAN PEMERINTAHAN BIDANG PENDIDIKAN	467.542.730.619	439.667.576.171,00	(27.875.154.448)	94,04
1.01	1.01.2.22.0.00.01.0000		Dinas Pendidikan dan Kebudayaan	467.542.730.619	439.667.576.171,00	(27.875.154.448)	94,04
1.01	1.01.2.22.0.00.01.0000	5	BELANJA DAERAH	467.542.730.619	439.667.576.171,00	(27.875.154.448)	94,04
1.01	1.01.2.22.0.00.01.0000	5.1	BELANJA OPERASI	450.798.942.141	424.102.150.156,00	(26.696.791.985)	94,08
1.01	1.01.2.22.0.00.01.0000	5.1.01	Belanja Pegawai	385.688.099.835	362.241.165.846,00	(23.446.933.989)	93,92
1.01	1.01.2.22.0.00.01.0000	5.1.02	Belanja Barang dan Jasa	56.819.447.283	54.014.422.373,00	(2.805.024.910)	95,06
1.01	1.01.2.22.0.00.01.0000	5.1.05	Belanja Hibah	7.685.645.023	7.336.961.937,00	(348.683.086)	95,46
1.01	1.01.2.22.0.00.01.0000	5.1.06	Belanja Bantuan Sosial	605.750.000	509.600.000,00	(96.150.000)	84,13

Kode			URUSAN PEMERINTAHAN DAERAH	JUMLAH (Rp)		BERTAMBAH / (BERKURANG)	
				ANGGRAN SETELAH PERUBAHAN	REALISASI	Rp	%
1			2	3	4	5	6
1.01	1.01.2.22.0.00.01.0000	5.2	BELANJA MODAL	16.743.788.478	15.565.426.015,00	(1.178.362.463)	92,96
1.01	1.01.2.22.0.00.01.0000	5.2.01	Belanja Modal Tanah	407.300.000	407.300.000,00	0	100,00
1.01	1.01.2.22.0.00.01.0000	5.2.02	Belanja Modal Peralatan dan Mesin	8.390.430.300	7.817.645.408,00	(572.784.892)	93,17
1.01	1.01.2.22.0.00.01.0000	5.2.03	Belanja Modal Gedung dan Bangunan	4.325.227.526	3.756.223.503,00	(569.004.023)	86,84
1.01	1.01.2.22.0.00.01.0000	5.2.05	Belanja Modal Aset Tetap Lainnya	3.620.830.652	3.584.257.104,00	(36.573.548)	98,99
1.02			URUSAN PEMERINTAHAN BIDANG KESEHATAN	274.175.640.854	259.560.192.004,00	(14.615.448.850)	94,67
1.02	1.02.0.00.0.00.02.0000		Dinas Kesehatan	112.962.309.170	107.798.443.111,00	(5.163.866.059)	95,43
1.02	1.02.0.00.0.00.02.0000	5	BELANJA DAERAH	112.962.309.170	107.798.443.111,00	(5.163.866.059)	95,43
1.02	1.02.0.00.0.00.02.0000	5.1	BELANJA OPERASI	111.723.116.170	106.562.876.651,00	(5.160.239.519)	95,38
1.02	1.02.0.00.0.00.02.0000	5.1.01	Belanja Pegawai	70.183.459.570	66.686.935.371,00	(3.496.524.199)	95,02
1.02	1.02.0.00.0.00.02.0000	5.1.02	Belanja Barang dan Jasa	40.839.656.600	39.182.254.696,00	(1.657.401.904)	95,94
1.02	1.02.0.00.0.00.02.0000	5.1.05	Belanja Hibah	700.000.000	693.686.584,00	(6.313.416)	99,10
1.02	1.02.0.00.0.00.02.0000	5.2	BELANJA MODAL	1.239.193.000	1.235.566.460,00	(3.626.540)	99,71
1.02	1.02.0.00.0.00.02.0000	5.2.02	Belanja Modal Peralatan dan Mesin	1.239.193.000	1.235.566.460,00	(3.626.540)	99,71
1.02	1.02.0.00.0.00.03.0000		Rumah Sakit Umum Daerah	120.004.630.852	115.850.740.961,00	(4.153.889.891)	96,54
1.02	1.02.0.00.0.00.03.0000	5	BELANJA DAERAH	120.004.630.852	115.850.740.961,00	(4.153.889.891)	96,54
1.02	1.02.0.00.0.00.03.0000	5.1	BELANJA OPERASI	112.504.630.852	109.565.874.269,00	(2.938.756.583)	97,39
1.02	1.02.0.00.0.00.03.0000	5.1.01	Belanja Pegawai	69.363.370.122	66.584.481.932,00	(2.778.888.190)	95,99
1.02	1.02.0.00.0.00.03.0000	5.1.02	Belanja Barang dan Jasa	43.141.260.730	42.981.392.337,00	(159.868.393)	99,63
1.02	1.02.0.00.0.00.03.0000	5.2	BELANJA MODAL	7.500.000.000	6.284.866.692,00	(1.215.133.308)	83,80
1.02	1.02.0.00.0.00.03.0000	5.2.02	Belanja Modal Peralatan dan Mesin	4.500.000.000	3.799.447.634,00	(700.552.366)	84,43
1.02	1.02.0.00.0.00.03.0000	5.2.03	Belanja Modal Gedung dan Bangunan	3.000.000.000	2.485.419.058,00	(514.580.942)	82,85
1.02	1.02.0.00.0.00.02.0001		UPT Puskesmas X Koto I	1.686.910.929	1.494.512.835,00	(192.398.094)	88,59
1.02	1.02.0.00.0.00.02.0001	5	BELANJA DAERAH	1.686.910.929	1.494.512.835,00	(192.398.094)	88,59
1.02	1.02.0.00.0.00.02.0001	5.1	BELANJA OPERASI	1.505.710.929	1.323.689.502,00	(182.021.427)	87,91
1.02	1.02.0.00.0.00.02.0001	5.1.01	Belanja Pegawai	47.850.000	48.370.000,00	520.000	101,09
1.02	1.02.0.00.0.00.02.0001	5.1.02	Belanja Barang dan Jasa	1.457.860.929	1.275.319.502,00	(182.541.427)	87,48
1.02	1.02.0.00.0.00.02.0001	5.2	BELANJA MODAL	181.200.000	170.823.333,00	(10.376.667)	94,27
1.02	1.02.0.00.0.00.02.0001	5.2.02	Belanja Modal Peralatan dan Mesin	161.200.000	151.083.333,00	(10.116.667)	93,72
1.02	1.02.0.00.0.00.02.0001	5.2.03	Belanja Modal Gedung dan Bangunan	20.000.000	19.740.000,00	(260.000)	98,70
1.02	1.02.0.00.0.00.02.0002		UPT Puskesmas X Koto II	1.491.280.685	1.343.005.378,00	(148.275.307)	90,06
1.02	1.02.0.00.0.00.02.0002	5	BELANJA DAERAH	1.491.280.685	1.343.005.378,00	(148.275.307)	90,06
1.02	1.02.0.00.0.00.02.0002	5.1	BELANJA OPERASI	1.284.516.056	1.194.364.188,00	(90.151.868)	92,98
1.02	1.02.0.00.0.00.02.0002	5.1.01	Belanja Pegawai	44.755.000	45.349.455,00	594.455	101,33
1.02	1.02.0.00.0.00.02.0002	5.1.02	Belanja Barang dan Jasa	1.239.761.056	1.149.014.733,00	(90.746.323)	92,68
1.02	1.02.0.00.0.00.02.0002	5.2	BELANJA MODAL	206.764.629	148.641.190,00	(58.123.439)	71,89
1.02	1.02.0.00.0.00.02.0002	5.2.02	Belanja Modal Peralatan dan Mesin	154.500.000	113.878.189,00	(40.621.811)	73,71
1.02	1.02.0.00.0.00.02.0002	5.2.03	Belanja Modal Gedung dan Bangunan	52.264.629	34.763.001,00	(17.501.628)	66,51
1.02	1.02.0.00.0.00.02.0003		UPT Puskesmas Singgalang	868.971.180	800.720.478,00	(68.250.702)	92,15

Kode			URUSAN PEMERINTAHAN DAERAH	JUMLAH (Rp)		BERTAMBAH / (BERKURANG)	
				ANGGRAN SETELAH PERUBAHAN	REALISASI	Rp	%
1			2	3	4	5	6
1.02	1.02.0.00.0.00.02.0003	5	BELANJA DAERAH	868.971.180	800.720.478,00	(68.250.702)	92,15
1.02	1.02.0.00.0.00.02.0003	5.1	BELANJA OPERASI	810.971.180	782.220.478,00	(28.750.702)	96,45
1.02	1.02.0.00.0.00.02.0003	5.1.01	Belanja Pegawai	23.470.000	23.469.417,00	(583)	100,00
1.02	1.02.0.00.0.00.02.0003	5.1.02	Belanja Barang dan Jasa	787.501.180	758.751.061,00	(28.750.119)	96,35
1.02	1.02.0.00.0.00.02.0003	5.2	BELANJA MODAL	58.000.000	18.500.000,00	(39.500.000)	31,90
1.02	1.02.0.00.0.00.02.0003	5.2.02	Belanja Modal Peralatan dan Mesin	58.000.000	18.500.000,00	(39.500.000)	31,90
1.02	1.02.0.00.0.00.02.0004		UPT Puskesmas Batipuh I	2.027.371.294	1.671.298.893,00	(356.072.401)	82,44
1.02	1.02.0.00.0.00.02.0004	5	BELANJA DAERAH	2.027.371.294	1.671.298.893,00	(356.072.401)	82,44
1.02	1.02.0.00.0.00.02.0004	5.1	BELANJA OPERASI	1.803.379.294	1.548.899.061,00	(254.480.233)	85,89
1.02	1.02.0.00.0.00.02.0004	5.1.01	Belanja Pegawai	53.016.000	59.523.422,00	6.507.422	112,27
1.02	1.02.0.00.0.00.02.0004	5.1.02	Belanja Barang dan Jasa	1.750.363.294	1.489.375.639,00	(260.987.655)	85,09
1.02	1.02.0.00.0.00.02.0004	5.2	BELANJA MODAL	223.992.000	122.399.832,00	(101.592.168)	54,64
1.02	1.02.0.00.0.00.02.0004	5.2.02	Belanja Modal Peralatan dan Mesin	223.992.000	122.399.832,00	(101.592.168)	54,64
1.02	1.02.0.00.0.00.02.0005		UPT Puskesmas Batipuh II	1.199.953.512	1.074.596.278,00	(125.357.234)	89,55
1.02	1.02.0.00.0.00.02.0005	5	BELANJA DAERAH	1.199.953.512	1.074.596.278,00	(125.357.234)	89,55
1.02	1.02.0.00.0.00.02.0005	5.1	BELANJA OPERASI	1.064.953.512	966.534.868,00	(98.418.644)	90,76
1.02	1.02.0.00.0.00.02.0005	5.1.01	Belanja Pegawai	25.660.000	25.223.693,00	(436.307)	98,30
1.02	1.02.0.00.0.00.02.0005	5.1.02	Belanja Barang dan Jasa	1.039.293.512	941.311.175,00	(97.982.337)	90,57
1.02	1.02.0.00.0.00.02.0005	5.2	BELANJA MODAL	135.000.000	108.061.410,00	(26.938.590)	80,05
1.02	1.02.0.00.0.00.02.0005	5.2.02	Belanja Modal Peralatan dan Mesin	88.700.000	73.988.450,00	(14.711.550)	83,41
1.02	1.02.0.00.0.00.02.0005	5.2.03	Belanja Modal Gedung dan Bangunan	45.000.000	34.072.960,00	(10.927.040)	75,72
1.02	1.02.0.00.0.00.02.0005	5.2.04	Belanja Modal Jalan, Jaringan, dan Irigasi	1.300.000	0,00	(1.300.000)	0,00
1.02	1.02.0.00.0.00.02.0006		UPT Puskesmas Batipuh Selatan	1.358.627.813	955.930.990,00	(402.696.823)	70,36
1.02	1.02.0.00.0.00.02.0006	5	BELANJA DAERAH	1.358.627.813	955.930.990,00	(402.696.823)	70,36
1.02	1.02.0.00.0.00.02.0006	5.1	BELANJA OPERASI	1.258.227.813	928.390.990,00	(329.836.823)	73,79
1.02	1.02.0.00.0.00.02.0006	5.1.01	Belanja Pegawai	43.382.000	31.036.088,00	(12.345.912)	71,54
1.02	1.02.0.00.0.00.02.0006	5.1.02	Belanja Barang dan Jasa	1.214.845.813	897.354.902,00	(317.490.911)	73,87
1.02	1.02.0.00.0.00.02.0006	5.2	BELANJA MODAL	100.400.000	27.540.000,00	(72.860.000)	27,43
1.02	1.02.0.00.0.00.02.0006	5.2.02	Belanja Modal Peralatan dan Mesin	70.400.000	27.540.000,00	(42.860.000)	39,12
1.02	1.02.0.00.0.00.02.0006	5.2.03	Belanja Modal Gedung dan Bangunan	30.000.000	0,00	(30.000.000)	0,00
1.02	1.02.0.00.0.00.02.0007		UPT Puskesmas Rambatan I	1.812.394.483	1.488.097.486,00	(324.296.997)	82,11
1.02	1.02.0.00.0.00.02.0007	5	BELANJA DAERAH	1.812.394.483	1.488.097.486,00	(324.296.997)	82,11
1.02	1.02.0.00.0.00.02.0007	5.1	BELANJA OPERASI	1.660.394.483	1.385.178.486,00	(275.215.997)	83,42
1.02	1.02.0.00.0.00.02.0007	5.1.01	Belanja Pegawai	51.828.300	37.629.203,00	(14.199.097)	72,60
1.02	1.02.0.00.0.00.02.0007	5.1.02	Belanja Barang dan Jasa	1.608.566.183	1.347.549.283,00	(261.016.900)	83,77
1.02	1.02.0.00.0.00.02.0007	5.2	BELANJA MODAL	152.000.000	102.919.000,00	(49.081.000)	67,71
1.02	1.02.0.00.0.00.02.0007	5.2.02	Belanja Modal Peralatan dan Mesin	152.000.000	102.919.000,00	(49.081.000)	67,71
1.02	1.02.0.00.0.00.02.0008		UPT Puskesmas Rambatan II	1.876.243.189	1.535.368.328,00	(340.874.861)	81,83
1.02	1.02.0.00.0.00.02.0008	5	BELANJA DAERAH	1.876.243.189	1.535.368.328,00	(340.874.861)	81,83
1.02	1.02.0.00.0.00.02.0008	5.1	BELANJA OPERASI	1.654.003.386	1.376.219.578,00	(277.783.808)	83,21
1.02	1.02.0.00.0.00.02.0008	5.1.01	Belanja Pegawai	51.089.250	47.548.498,00	(3.540.752)	93,07
1.02	1.02.0.00.0.00.02.0008	5.1.02	Belanja Barang dan Jasa	1.602.914.136	1.328.671.080,00	(274.243.056)	82,89
1.02	1.02.0.00.0.00.02.0008	5.2	BELANJA MODAL	222.239.803	159.148.750,00	(63.091.053)	71,61

Kode			URUSAN PEMERINTAHAN DAERAH	JUMLAH (Rp)		BERTAMBAH / (BERKURANG)	
				ANGGRAN SETELAH PERUBAHAN	REALISASI	Rp	%
1			2	3	4	5	6
1.02	1.02.0.00.0.00.02.0008	5.2.02	Belanja Modal Peralatan dan Mesin	222.239.803	159.148.750,00	(63.091.053)	71,61
1.02	1.02.0.00.0.00.02.0009		UPT Puskesmas Pariangan	1.802.959.131	1.672.072.823,00	(130.886.308)	92,74
1.02	1.02.0.00.0.00.02.0009	5	BELANJA DAERAH	1.802.959.131	1.672.072.823,00	(130.886.308)	92,74
1.02	1.02.0.00.0.00.02.0009	5.1	BELANJA OPERASI	1.688.959.131	1.581.777.568,00	(107.181.563)	93,65
1.02	1.02.0.00.0.00.02.0009	5.1.01	Belanja Pegawai	109.411.000	95.960.000,00	(13.451.000)	87,71
1.02	1.02.0.00.0.00.02.0009	5.1.02	Belanja Barang dan Jasa	1.579.548.131	1.485.817.568,00	(93.730.563)	94,07
1.02	1.02.0.00.0.00.02.0009	5.2	BELANJA MODAL	114.000.000	90.295.255,00	(23.704.745)	79,21
1.02	1.02.0.00.0.00.02.0009	5.2.02	Belanja Modal Peralatan dan Mesin	114.000.000	90.295.255,00	(23.704.745)	79,21
1.02	1.02.0.00.0.00.02.0010		UPT Puskesmas Lima Kaum I	2.161.593.347	1.831.745.988,00	(329.847.359)	84,74
1.02	1.02.0.00.0.00.02.0010	5	BELANJA DAERAH	2.161.593.347	1.831.745.988,00	(329.847.359)	84,74
1.02	1.02.0.00.0.00.02.0010	5.1	BELANJA OPERASI	2.019.593.347	1.691.247.488,00	(328.345.859)	83,74
1.02	1.02.0.00.0.00.02.0010	5.1.01	Belanja Pegawai	68.804.000	68.803.810,00	(190)	100,00
1.02	1.02.0.00.0.00.02.0010	5.1.02	Belanja Barang dan Jasa	1.950.789.347	1.622.443.678,00	(328.345.669)	83,17
1.02	1.02.0.00.0.00.02.0010	5.2	BELANJA MODAL	142.000.000	140.498.500,00	(1.501.500)	98,94
1.02	1.02.0.00.0.00.02.0010	5.2.02	Belanja Modal Peralatan dan Mesin	117.000.000	115.995.500,00	(1.004.500)	99,14
1.02	1.02.0.00.0.00.02.0010	5.2.03	Belanja Modal Gedung dan Bangunan	25.000.000	24.503.000,00	(497.000)	98,01
1.02	1.02.0.00.0.00.02.0011		UPT Puskesmas Lima Kaum II	887.690.773	823.168.578,00	(64.522.195)	92,73
1.02	1.02.0.00.0.00.02.0011	5	BELANJA DAERAH	887.690.773	823.168.578,00	(64.522.195)	92,73
1.02	1.02.0.00.0.00.02.0011	5.1	BELANJA OPERASI	819.538.773	755.859.578,00	(63.679.195)	92,23
1.02	1.02.0.00.0.00.02.0011	5.1.02	Belanja Barang dan Jasa	819.538.773	755.859.578,00	(63.679.195)	92,23
1.02	1.02.0.00.0.00.02.0011	5.2	BELANJA MODAL	68.152.000	67.309.000,00	(843.000)	98,76
1.02	1.02.0.00.0.00.02.0011	5.2.02	Belanja Modal Peralatan dan Mesin	68.152.000	67.309.000,00	(843.000)	98,76
1.02	1.02.0.00.0.00.02.0012		UPT Puskesmas Pagaruyung	733.894.969	626.925.683,00	(106.969.286)	85,42
1.02	1.02.0.00.0.00.02.0012	5	BELANJA DAERAH	733.894.969	626.925.683,00	(106.969.286)	85,42
1.02	1.02.0.00.0.00.02.0012	5.1	BELANJA OPERASI	677.931.354	589.525.683,00	(88.405.671)	86,96
1.02	1.02.0.00.0.00.02.0012	5.1.01	Belanja Pegawai	21.933.155	24.667.636,00	2.734.481	112,47
1.02	1.02.0.00.0.00.02.0012	5.1.02	Belanja Barang dan Jasa	655.998.199	564.858.047,00	(91.140.152)	86,11
1.02	1.02.0.00.0.00.02.0012	5.2	BELANJA MODAL	55.963.615	37.400.000,00	(18.563.615)	66,83
1.02	1.02.0.00.0.00.02.0012	5.2.02	Belanja Modal Peralatan dan Mesin	55.963.615	37.400.000,00	(18.563.615)	66,83
1.02	1.02.0.00.0.00.02.0013		UPT Puskesmas Tanjung Emas	2.005.609.216	1.381.453.579,00	(624.155.637)	68,88
1.02	1.02.0.00.0.00.02.0013	5	BELANJA DAERAH	2.005.609.216	1.381.453.579,00	(624.155.637)	68,88
1.02	1.02.0.00.0.00.02.0013	5.1	BELANJA OPERASI	1.870.851.438	1.339.822.079,00	(531.029.359)	71,62
1.02	1.02.0.00.0.00.02.0013	5.1.01	Belanja Pegawai	50.760.000	44.521.113,00	(6.238.887)	87,71
1.02	1.02.0.00.0.00.02.0013	5.1.02	Belanja Barang dan Jasa	1.820.091.438	1.295.300.966,00	(524.790.472)	71,17
1.02	1.02.0.00.0.00.02.0013	5.2	BELANJA MODAL	134.757.778	41.631.500,00	(93.126.278)	30,89
1.02	1.02.0.00.0.00.02.0013	5.2.02	Belanja Modal Peralatan dan Mesin	105.000.000	41.631.500,00	(63.368.500)	39,65
1.02	1.02.0.00.0.00.02.0013	5.2.03	Belanja Modal Gedung dan Bangunan	29.757.778	0,00	(29.757.778)	0,00
1.02	1.02.0.00.0.00.02.0014		UPT Puskesmas Padang Ganting	1.730.936.795	1.446.390.290,00	(284.546.505)	83,56
1.02	1.02.0.00.0.00.02.0014	5	BELANJA DAERAH	1.730.936.795	1.446.390.290,00	(284.546.505)	83,56
1.02	1.02.0.00.0.00.02.0014	5.1	BELANJA OPERASI	1.650.936.795	1.366.485.290,00	(284.451.505)	82,77
1.02	1.02.0.00.0.00.02.0014	5.1.01	Belanja Pegawai	41.743.000	39.343.570,00	(2.399.430)	94,25

Kode			URUSAN PEMERINTAHAN DAERAH	JUMLAH (Rp)		BERTAMBAH / (BERKURANG)	
				ANGGRAN SETELAH PERUBAHAN	REALISASI	Rp	%
1			2	3	4	5	6
1.02	1.02.0.00.0.00.02.0014	5.1.02	Belanja Barang dan Jasa	1.609.193.795	1.327.141.720,00	(282.052.075)	82,47
1.02	1.02.0.00.0.00.02.0014	5.2	BELANJA MODAL	80.000.000	79.905.000,00	(95.000)	99,88
1.02	1.02.0.00.0.00.02.0014	5.2.02	Belanja Modal Peralatan dan Mesin	80.000.000	79.905.000,00	(95.000)	99,88
1.02	1.02.0.00.0.00.02.0015		UPT Puskesmas Lintau Buo Utara I	2.173.839.488	1.949.716.144,00	(224.123.344)	89,69
1.02	1.02.0.00.0.00.02.0015	5	BELANJA DAERAH	2.173.839.488	1.949.716.144,00	(224.123.344)	89,69
1.02	1.02.0.00.0.00.02.0015	5.1	BELANJA OPERASI	1.972.339.488	1.800.211.344,00	(172.128.144)	91,27
1.02	1.02.0.00.0.00.02.0015	5.1.01	Belanja Pegawai	50.000.000	49.800.000,00	(200.000)	99,60
1.02	1.02.0.00.0.00.02.0015	5.1.02	Belanja Barang dan Jasa	1.922.339.488	1.750.411.344,00	(171.928.144)	91,06
1.02	1.02.0.00.0.00.02.0015	5.2	BELANJA MODAL	201.500.000	149.504.800,00	(51.995.200)	74,20
1.02	1.02.0.00.0.00.02.0015	5.2.02	Belanja Modal Peralatan dan Mesin	158.500.000	144.382.800,00	(14.117.200)	91,09
1.02	1.02.0.00.0.00.02.0015	5.2.03	Belanja Modal Gedung dan Bangunan	20.000.000	0,00	(20.000.000)	0,00
1.02	1.02.0.00.0.00.02.0015	5.2.04	Belanja Modal Jalan, Jaringan, dan Irigasi	23.000.000	5.122.000,00	(17.878.000)	22,27
1.02	1.02.0.00.0.00.02.0016		UPT Puskesmas Lintau Buo	2.229.227.050	1.976.778.742,00	(252.448.308)	88,68
1.02	1.02.0.00.0.00.02.0016	5	BELANJA DAERAH	2.229.227.050	1.976.778.742,00	(252.448.308)	88,68
1.02	1.02.0.00.0.00.02.0016	5.1	BELANJA OPERASI	2.109.227.050	1.857.352.948,00	(251.874.102)	88,06
1.02	1.02.0.00.0.00.02.0016	5.1.01	Belanja Pegawai	104.654.222	86.945.309,00	(17.708.913)	83,08
1.02	1.02.0.00.0.00.02.0016	5.1.02	Belanja Barang dan Jasa	2.004.572.828	1.770.407.639,00	(234.165.189)	88,32
1.02	1.02.0.00.0.00.02.0016	5.2	BELANJA MODAL	120.000.000	119.425.794,00	(574.206)	99,52
1.02	1.02.0.00.0.00.02.0016	5.2.02	Belanja Modal Peralatan dan Mesin	120.000.000	119.425.794,00	(574.206)	99,52
1.02	1.02.0.00.0.00.02.0017		UPT Puskesmas Lintau Buo Utara II	1.689.044.717	1.511.289.481,00	(177.755.236)	89,48
1.02	1.02.0.00.0.00.02.0017	5	BELANJA DAERAH	1.689.044.717	1.511.289.481,00	(177.755.236)	89,48
1.02	1.02.0.00.0.00.02.0017	5.1	BELANJA OPERASI	1.594.822.677	1.435.755.831,00	(159.066.846)	90,03
1.02	1.02.0.00.0.00.02.0017	5.1.02	Belanja Barang dan Jasa	1.594.822.677	1.435.755.831,00	(159.066.846)	90,03
1.02	1.02.0.00.0.00.02.0017	5.2	BELANJA MODAL	94.222.040	75.533.650,00	(18.688.390)	80,17
1.02	1.02.0.00.0.00.02.0017	5.2.02	Belanja Modal Peralatan dan Mesin	94.222.040	75.533.650,00	(18.688.390)	80,17
1.02	1.02.0.00.0.00.02.0018		UPT Puskesmas Sungayang	1.711.090.301	1.561.227.706,00	(149.862.595)	91,24
1.02	1.02.0.00.0.00.02.0018	5	BELANJA DAERAH	1.711.090.301	1.561.227.706,00	(149.862.595)	91,24
1.02	1.02.0.00.0.00.02.0018	5.1	BELANJA OPERASI	1.540.340.301	1.403.125.805,00	(137.214.496)	91,09
1.02	1.02.0.00.0.00.02.0018	5.1.01	Belanja Pegawai	67.045.000	64.733.111,00	(2.311.889)	96,55
1.02	1.02.0.00.0.00.02.0018	5.1.02	Belanja Barang dan Jasa	1.473.295.301	1.338.392.694,00	(134.902.607)	90,84
1.02	1.02.0.00.0.00.02.0018	5.2	BELANJA MODAL	170.750.000	158.101.901,00	(12.648.099)	92,59
1.02	1.02.0.00.0.00.02.0018	5.2.02	Belanja Modal Peralatan dan Mesin	141.750.000	131.239.870,00	(10.510.130)	92,59
1.02	1.02.0.00.0.00.02.0018	5.2.03	Belanja Modal Gedung dan Bangunan	25.000.000	24.882.031,00	(117.969)	99,53
1.02	1.02.0.00.0.00.02.0018	5.2.04	Belanja Modal Jalan, Jaringan, dan Irigasi	4.000.000	1.980.000,00	(2.020.000)	49,50
1.02	1.02.0.00.0.00.02.0019		UPT Puskesmas Sungai Tarab I	1.331.451.217	1.177.774.224,00	(153.676.993)	88,46
1.02	1.02.0.00.0.00.02.0019	5	BELANJA DAERAH	1.331.451.217	1.177.774.224,00	(153.676.993)	88,46
1.02	1.02.0.00.0.00.02.0019	5.1	BELANJA OPERASI	1.223.451.217	1.071.984.224,00	(151.466.993)	87,62
1.02	1.02.0.00.0.00.02.0019	5.1.01	Belanja Pegawai	95.232.847	29.462.763,00	(65.770.084)	30,94
1.02	1.02.0.00.0.00.02.0019	5.1.02	Belanja Barang dan Jasa	1.128.218.370	1.042.521.461,00	(85.696.909)	92,40
1.02	1.02.0.00.0.00.02.0019	5.2	BELANJA MODAL	108.000.000	105.790.000,00	(2.210.000)	97,95
1.02	1.02.0.00.0.00.02.0019	5.2.02	Belanja Modal Peralatan	108.000.000	105.790.000,00	(2.210.000)	97,95

Kode			URUSAN PEMERINTAHAN DAERAH	JUMLAH (Rp)		BERTAMBAH / (BERKURANG)	
				ANGGRAN SETELAH PERUBAHAN	REALISASI	Rp	%
1			2	3	4	5	6
			dan Mesin				
1.02	1.02.0.00.0.00.02.0020		UPT Puskesmas Sungai Tarab II	1.340.104.575	1.158.291.925,00	(181.812.650)	86,43
1.02	1.02.0.00.0.00.02.0020	5	BELANJA DAERAH	1.340.104.575	1.158.291.925,00	(181.812.650)	86,43
1.02	1.02.0.00.0.00.02.0020	5.1	BELANJA OPERASI	1.242.572.000	1.096.036.857,00	(146.535.143)	88,21
1.02	1.02.0.00.0.00.02.0020	5.1.02	Belanja Barang dan Jasa	1.242.572.000	1.096.036.857,00	(146.535.143)	88,21
1.02	1.02.0.00.0.00.02.0020	5.2	BELANJA MODAL	97.532.575	62.255.068,00	(35.277.507)	63,83
1.02	1.02.0.00.0.00.02.0020	5.2.02	Belanja Modal Peralatan dan Mesin	89.532.575	62.255.068,00	(27.277.507)	69,53
1.02	1.02.0.00.0.00.02.0020	5.2.03	Belanja Modal Gedung dan Bangunan	8.000.000	0,00	(8.000.000)	0,00
1.02	1.02.0.00.0.00.02.0021		UPT Puskesmas Gurun	670.667.402	626.322.431,00	(44.344.971)	93,39
1.02	1.02.0.00.0.00.02.0021	5	BELANJA DAERAH	670.667.402	626.322.431,00	(44.344.971)	93,39
1.02	1.02.0.00.0.00.02.0021	5.1	BELANJA OPERASI	633.223.072	610.322.431,00	(22.900.641)	96,38
1.02	1.02.0.00.0.00.02.0021	5.1.02	Belanja Barang dan Jasa	633.223.072	610.322.431,00	(22.900.641)	96,38
1.02	1.02.0.00.0.00.02.0021	5.2	BELANJA MODAL	37.444.330	16.000.000,00	(21.444.330)	42,73
1.02	1.02.0.00.0.00.02.0021	5.2.02	Belanja Modal Peralatan dan Mesin	37.444.330	16.000.000,00	(21.444.330)	42,73
1.02	1.02.0.00.0.00.02.0022		UPT Puskesmas Salimpaung	1.952.669.300	1.660.996.389,00	(291.672.911)	85,06
1.02	1.02.0.00.0.00.02.0022	5	BELANJA DAERAH	1.952.669.300	1.660.996.389,00	(291.672.911)	85,06
1.02	1.02.0.00.0.00.02.0022	5.1	BELANJA OPERASI	1.882.669.300	1.626.709.389,00	(255.959.911)	86,40
1.02	1.02.0.00.0.00.02.0022	5.1.01	Belanja Pegawai	109.537.000	69.628.269,00	(39.908.731)	63,57
1.02	1.02.0.00.0.00.02.0022	5.1.02	Belanja Barang dan Jasa	1.773.132.300	1.557.081.120,00	(216.051.180)	87,82
1.02	1.02.0.00.0.00.02.0022	5.2	BELANJA MODAL	70.000.000	34.287.000,00	(35.713.000)	48,98
1.02	1.02.0.00.0.00.02.0022	5.2.02	Belanja Modal Peralatan dan Mesin	70.000.000	34.287.000,00	(35.713.000)	48,98
1.02	1.02.0.00.0.00.02.0023		UPT Puskesmas Tanjung Baru	1.368.693.821	1.101.786.167,00	(266.907.654)	80,50
1.02	1.02.0.00.0.00.02.0023	5	BELANJA DAERAH	1.368.693.821	1.101.786.167,00	(266.907.654)	80,50
1.02	1.02.0.00.0.00.02.0023	5.1	BELANJA OPERASI	1.213.688.821	1.004.388.167,00	(209.300.654)	82,75
1.02	1.02.0.00.0.00.02.0023	5.1.01	Belanja Pegawai	106.374.000	67.073.102,00	(39.300.898)	63,05
1.02	1.02.0.00.0.00.02.0023	5.1.02	Belanja Barang dan Jasa	1.107.314.821	937.315.065,00	(169.999.756)	84,65
1.02	1.02.0.00.0.00.02.0023	5.2	BELANJA MODAL	155.005.000	97.398.000,00	(57.607.000)	62,84
1.02	1.02.0.00.0.00.02.0023	5.2.02	Belanja Modal Peralatan dan Mesin	155.005.000	97.398.000,00	(57.607.000)	62,84
1.02	1.02.0.00.0.00.02.0024		UPT Instalasi Farmasi	5.097.475.645	5.041.537.116,00	(55.938.529)	98,90
1.02	1.02.0.00.0.00.02.0024	5	BELANJA DAERAH	5.097.475.645	5.041.537.116,00	(55.938.529)	98,90
1.02	1.02.0.00.0.00.02.0024	5.1	BELANJA OPERASI	4.874.758.670	4.841.052.166,00	(33.706.504)	99,31
1.02	1.02.0.00.0.00.02.0024	5.1.02	Belanja Barang dan Jasa	4.874.758.670	4.841.052.166,00	(33.706.504)	99,31
1.02	1.02.0.00.0.00.02.0024	5.2	BELANJA MODAL	222.716.975	200.484.950,00	(22.232.025)	90,02
1.02	1.02.0.00.0.00.02.0024	5.2.02	Belanja Modal Peralatan dan Mesin	222.716.975	200.484.950,00	(22.232.025)	90,02
1.03			URUSAN PEMERINTAHAN BIDANG PEKERJAAN UMUM DAN PENATAAN RUANG	123.120.353.016	119.538.562.525,00	(3.581.790.491)	97,09
1.03	1.03.2.10.0.00.03.0000		Dinas Pekerjaan Umum dan Penataan Ruang, Pertanahan	123.120.353.016	119.538.562.525,00	(3.581.790.491)	97,09
1.03	1.03.2.10.0.00.03.0000	5	BELANJA DAERAH	123.120.353.016	119.538.562.525,00	(3.581.790.491)	97,09
1.03	1.03.2.10.0.00.03.0000	5.1	BELANJA OPERASI	23.056.508.173	21.796.693.784,00	(1.259.814.389)	94,54
1.03	1.03.2.10.0.00.03.0000	5.1.01	Belanja Pegawai	7.340.653.874	7.015.843.301,00	(324.810.573)	95,58
1.03	1.03.2.10.0.00.03.0000	5.1.02	Belanja Barang dan Jasa	13.706.854.299	12.861.180.369,00	(845.673.930)	93,83

Kode			URUSAN PEMERINTAHAN DAERAH	JUMLAH (Rp)		BERTAMBAH / (BERKURANG)	
				ANGGRAN SETELAH PERUBAHAN	REALISASI	Rp	%
1			2	3	4	5	6
1.03	1.03.2.10.0.00.03.0000	5.1.05	Belanja Hibah	2.009.000.000	1.919.670.114,00	(89.329.886)	95,55
1.03	1.03.2.10.0.00.03.0000	5.2	BELANJA MODAL	100.063.844.843	97.741.868.741,00	(2.321.976.102)	97,68
1.03	1.03.2.10.0.00.03.0000	5.2.01	Belanja Modal Tanah	1.499.114.453	1.208.569.600,00	(290.544.853)	80,62
1.03	1.03.2.10.0.00.03.0000	5.2.02	Belanja Modal Peralatan dan Mesin	47.500.000	47.250.000,00	(250.000)	99,47
1.03	1.03.2.10.0.00.03.0000	5.2.03	Belanja Modal Gedung dan Bangunan	356.976.164	205.725.656,00	(151.250.508)	57,63
1.03	1.03.2.10.0.00.03.0000	5.2.04	Belanja Modal Jalan, Jaringan, dan Irigasi	97.605.238.062	96.083.250.200,00	(1.521.987.862)	98,44
1.03	1.03.2.10.0.00.03.0000	5.2.06	Belanja Modal Aset Lainnya	555.016.164	197.073.285,00	(357.942.879)	35,51
1.04			URUSAN PEMERINTAHAN BIDANG PERUMAHAN DAN KAWASAN PERMUKIMAN	4.525.052.192	4.376.579.238,00	(148.472.954)	96,72
1.04	1.04.2.11.0.00.04.0000		Dinas Perumahan Rakyat, Kawasan Pemukiman dan Lingkungan Hidup	4.525.052.192	4.376.579.238,00	(148.472.954)	96,72
1.04	1.04.2.11.0.00.04.0000	5	BELANJA DAERAH	4.525.052.192	4.376.579.238,00	(148.472.954)	96,72
1.04	1.04.2.11.0.00.04.0000	5.1	BELANJA OPERASI	4.525.052.192	4.376.579.238,00	(148.472.954)	96,72
1.04	1.04.2.11.0.00.04.0000	5.1.01	Belanja Pegawai	4.017.443.392	3.886.288.807,00	(131.154.585)	96,74
1.04	1.04.2.11.0.00.04.0000	5.1.02	Belanja Barang dan Jasa	507.608.800	490.290.431,00	(17.318.369)	96,59
1.05			URUSAN PEMERINTAHAN BIDANG KETENTERAMAN DAN KETERTIBAN UMUM SERTA PERLINDUNGAN MASYARAKAT	12.710.579.818	11.348.954.635,00	(1.361.625.183)	89,29
1.05	1.05.0.00.0.00.05.0000		Satuan Polisi Pamong Praja dan Pemadam Kebakaran	8.206.095.280	7.605.173.883,00	(600.921.397)	92,68
1.05	1.05.0.00.0.00.05.0000	5	BELANJA DAERAH	8.206.095.280	7.605.173.883,00	(600.921.397)	92,68
1.05	1.05.0.00.0.00.05.0000	5.1	BELANJA OPERASI	8.036.750.950	7.437.169.883,00	(599.581.067)	92,54
1.05	1.05.0.00.0.00.05.0000	5.1.01	Belanja Pegawai	4.947.020.514	4.717.123.773,00	(229.896.741)	95,35
1.05	1.05.0.00.0.00.05.0000	5.1.02	Belanja Barang dan Jasa	3.089.730.436	2.720.046.110,00	(369.684.326)	88,04
1.05	1.05.0.00.0.00.05.0000	5.2	BELANJA MODAL	169.344.330	168.004.000,00	(1.340.330)	99,21
1.05	1.05.0.00.0.00.05.0000	5.2.02	Belanja Modal Peralatan dan Mesin	169.344.330	168.004.000,00	(1.340.330)	99,21
1.05	1.05.0.00.0.00.07.0000		Badan Penanggulangan Bencana Daerah	4.504.484.538	3.743.780.752,00	(760.703.786)	83,11
1.05	1.05.0.00.0.00.07.0000	5	BELANJA DAERAH	4.504.484.538	3.743.780.752,00	(760.703.786)	83,11
1.05	1.05.0.00.0.00.07.0000	5.1	BELANJA OPERASI	3.743.984.538	3.466.044.488,00	(277.940.050)	92,58
1.05	1.05.0.00.0.00.07.0000	5.1.01	Belanja Pegawai	2.723.783.169	2.609.163.966,00	(114.619.203)	95,79
1.05	1.05.0.00.0.00.07.0000	5.1.02	Belanja Barang dan Jasa	1.020.201.369	856.880.522,00	(163.320.847)	83,99
1.05	1.05.0.00.0.00.07.0000	5.2	BELANJA MODAL	760.500.000	277.736.264,00	(482.763.736)	36,52
1.05	1.05.0.00.0.00.07.0000	5.2.02	Belanja Modal Peralatan dan Mesin	60.500.000	56.000.000,00	(4.500.000)	92,56
1.05	1.05.0.00.0.00.07.0000	5.2.04	Belanja Modal Jalan, Jaringan, dan Irigasi	700.000.000	221.736.264,00	(478.263.736)	31,68
1.06			URUSAN PEMERINTAHAN BIDANG SOSIAL	23.523.835.719	21.295.157.388,00	(2.228.678.331)	90,53
1.06	1.06.0.00.0.00.08.0000		Dinas Sosial Pemberdayaan Perempuan dan Perlindungan Anak	23.523.835.719	21.295.157.388,00	(2.228.678.331)	90,53
1.06	1.06.0.00.0.00.08.0000	5	BELANJA DAERAH	23.523.835.719	21.295.157.388,00	(2.228.678.331)	90,53
1.06	1.06.0.00.0.00.08.0000	5.1	BELANJA OPERASI	23.516.435.719	21.287.857.388,00	(2.228.578.331)	90,52
1.06	1.06.0.00.0.00.08.0000	5.1.01	Belanja Pegawai	4.020.096.499	3.897.429.893,00	(122.666.606)	96,95

Kode			URUSAN PEMERINTAHAN DAERAH	JUMLAH (Rp)		BERTAMBAH / (BERKURANG)	
				ANGGRAN SETELAH PERUBAHAN	REALISASI	Rp	%
1			2	3	4	5	6
1.06	1.06.0.00.0.00.08.0000	5.1.02	Belanja Barang dan Jasa	7.075.699.398	6.912.077.772,00	(163.621.626)	97,69
1.06	1.06.0.00.0.00.08.0000	5.1.05	Belanja Hibah	8.228.500.000	6.905.000.000,00	(1.323.500.000)	83,92
1.06	1.06.0.00.0.00.08.0000	5.1.06	Belanja Bantuan Sosial	4.192.139.822	3.573.349.723,00	(618.790.099)	85,24
1.06	1.06.0.00.0.00.08.0000	5.2	BELANJA MODAL	7.400.000	7.300.000,00	(100.000)	98,65
1.06	1.06.0.00.0.00.08.0000	5.2.02	Belanja Modal Peralatan dan Mesin	7.400.000	7.300.000,00	(100.000)	98,65
2			URUSAN PEMERINTAHAN WAJIB YANG TIDAK BERKAITAN DENGAN PELAYANAN DASAR	83.679.653.802	78.466.914.687,00	(5.212.739.115)	93,77
2.07			URUSAN PEMERINTAHAN BIDANG TENAGA KERJA	4.213.740.185	3.798.005.698,00	(415.734.487)	90,13
2.07	2.07.3.29.3.31.01.0000		Dinas Tenaga Kerja dan Perindustrian	4.213.740.185	3.798.005.698,00	(415.734.487)	90,13
2.07	2.07.3.29.3.31.01.0000	5	BELANJA DAERAH	4.213.740.185	3.798.005.698,00	(415.734.487)	90,13
2.07	2.07.3.29.3.31.01.0000	5.1	BELANJA OPERASI	4.079.195.185	3.665.080.198,00	(414.114.987)	89,85
2.07	2.07.3.29.3.31.01.0000	5.1.01	Belanja Pegawai	3.102.986.514	2.720.962.264,00	(382.024.250)	87,69
2.07	2.07.3.29.3.31.01.0000	5.1.02	Belanja Barang dan Jasa	976.208.671	944.117.934,00	(32.090.737)	96,71
2.07	2.07.3.29.3.31.01.0000	5.2	BELANJA MODAL	134.545.000	132.925.500,00	(1.619.500)	98,80
2.07	2.07.3.29.3.31.01.0000	5.2.02	Belanja Modal Peralatan dan Mesin	134.545.000	132.925.500,00	(1.619.500)	98,80
2.08			URUSAN PEMERINTAHAN BIDANG PEMBERDAYAAN PEREMPUAN DAN PERLINDUNGAN ANAK	1.005.863.800	947.926.613,00	(57.937.187)	94,24
2.08	1.06.0.00.0.00.08.0000		Dinas Sosial Pemberdayaan Perempuan dan Perlindungan Anak	1.005.863.800	947.926.613,00	(57.937.187)	94,24
2.08	1.06.0.00.0.00.08.0000	5	BELANJA DAERAH	1.005.863.800	947.926.613,00	(57.937.187)	94,24
2.08	1.06.0.00.0.00.08.0000	5.1	BELANJA OPERASI	1.005.863.800	947.926.613,00	(57.937.187)	94,24
2.08	1.06.0.00.0.00.08.0000	5.1.02	Belanja Barang dan Jasa	1.005.863.800	947.926.613,00	(57.937.187)	94,24
2.09			URUSAN PEMERINTAHAN BIDANG PANGAN	4.294.140.937	4.039.729.160,00	(254.411.777)	94,08
2.09	2.09.3.25.0.00.10.0000		Dinas Pangan dan Perikanan	4.294.140.937	4.039.729.160,00	(254.411.777)	94,08
2.09	2.09.3.25.0.00.10.0000	5	BELANJA DAERAH	4.294.140.937	4.039.729.160,00	(254.411.777)	94,08
2.09	2.09.3.25.0.00.10.0000	5.1	BELANJA OPERASI	4.294.140.937	4.039.729.160,00	(254.411.777)	94,08
2.09	2.09.3.25.0.00.10.0000	5.1.01	Belanja Pegawai	3.591.554.258	3.352.188.884,00	(239.365.374)	93,34
2.09	2.09.3.25.0.00.10.0000	5.1.02	Belanja Barang dan Jasa	702.586.679	687.540.276,00	(15.046.403)	97,86
2.10			URUSAN PEMERINTAHAN BIDANG PERTANAHAN	332.918.400	320.174.248,00	(12.744.152)	96,17
2.10	1.03.2.10.0.00.03.0000		Dinas Pekerjaan Umum dan Penataan Ruang, Pertanahan	332.918.400	320.174.248,00	(12.744.152)	96,17
2.10	1.03.2.10.0.00.03.0000	5	BELANJA DAERAH	332.918.400	320.174.248,00	(12.744.152)	96,17
2.10	1.03.2.10.0.00.03.0000	5.1	BELANJA OPERASI	332.918.400	320.174.248,00	(12.744.152)	96,17
2.10	1.03.2.10.0.00.03.0000	5.1.02	Belanja Barang dan Jasa	332.918.400	320.174.248,00	(12.744.152)	96,17
2.11			URUSAN PEMERINTAHAN BIDANG LINGKUNGAN HIDUP	8.035.532.673	7.817.359.184,00	(218.173.489)	97,28
2.11	1.04.2.11.0.00.04.0000		Dinas Perumahan Rakyat, Kawasan Pemukiman dan Lingkungan Hidup	8.035.532.673	7.817.359.184,00	(218.173.489)	97,28
2.11	1.04.2.11.0.00.04.0000	5	BELANJA DAERAH	8.035.532.673	7.817.359.184,00	(218.173.489)	97,28

Kode			URUSAN PEMERINTAHAN DAERAH	JUMLAH (Rp)		BERTAMBAH / (BERKURANG)	
				ANGGRAN SETELAH PERUBAHAN	REALISASI	Rp	%
1			2	3	4	5	6
2.11	1.04.2.11.0.00.04.0000	5.1	BELANJA OPERASI	4.972.876.673	4.851.559.184,00	(121.317.489)	97,56
2.11	1.04.2.11.0.00.04.0000	5.1.02	Belanja Barang dan Jasa	4.972.876.673	4.851.559.184,00	(121.317.489)	97,56
2.11	1.04.2.11.0.00.04.0000	5.2	BELANJA MODAL	3.062.656.000	2.965.800.000,00	(96.856.000)	96,84
2.11	1.04.2.11.0.00.04.0000	5.2.02	Belanja Modal Peralatan dan Mesin	3.062.656.000	2.965.800.000,00	(96.856.000)	96,84
2.12			URUSAN PEMERINTAHAN BIDANG ADMINISTRASI KEPENDUDUKAN DAN PENCATATAN SIPIL	4.096.699.726	3.971.913.967,00	(124.785.759)	96,95
2.12	2.12.0.00.0.00.11.00		Dinas Kependudukan dan Pencatatan Sipil	4.096.699.726	3.971.913.967,00	(124.785.759)	96,95
2.12	2.12.0.00.0.00.11.00	5	BELANJA DAERAH	4.096.699.726	3.971.913.967,00	(124.785.759)	96,95
2.12	2.12.0.00.0.00.11.00	5.1	BELANJA OPERASI	3.928.309.726	3.803.788.967,00	(124.520.759)	96,83
2.12	2.12.0.00.0.00.11.00	5.1.01	Belanja Pegawai	2.693.959.201	2.598.252.411,00	(95.706.790)	96,45
2.12	2.12.0.00.0.00.11.00	5.1.02	Belanja Barang dan Jasa	1.234.350.525	1.205.536.556,00	(28.813.969)	97,67
2.12	2.12.0.00.0.00.11.00	5.2	BELANJA MODAL	168.390.000	168.125.000,00	(265.000)	99,84
2.12	2.12.0.00.0.00.11.00	5.2.02	Belanja Modal Peralatan dan Mesin	168.390.000	168.125.000,00	(265.000)	99,84
2.13			URUSAN PEMERINTAHAN BIDANG PEMBERDAYAAN MASYARAKAT DAN DESA	7.820.096.136	7.487.296.576,00	(332.799.560)	95,74
2.13	2.13.2.14.0.00.12.0000		Dinas Pemberdayaan Masyarakat, Desa, Pengendalian Penduduk dan Keluarga Berencana	7.820.096.136	7.487.296.576,00	(332.799.560)	95,74
2.13	2.13.2.14.0.00.12.0000	5	BELANJA DAERAH	7.820.096.136	7.487.296.576,00	(332.799.560)	95,74
2.13	2.13.2.14.0.00.12.0000	5.1	BELANJA OPERASI	7.820.096.136	7.487.296.576,00	(332.799.560)	95,74
2.13	2.13.2.14.0.00.12.0000	5.1.01	Belanja Pegawai	3.623.190.946	3.388.408.844,00	(234.782.102)	93,52
2.13	2.13.2.14.0.00.12.0000	5.1.02	Belanja Barang dan Jasa	4.176.905.190	4.078.887.732,00	(98.017.458)	97,65
2.13	2.13.2.14.0.00.12.0000	5.1.05	Belanja Hibah	20.000.000	20.000.000,00	0	100,00
2.14			URUSAN PEMERINTAHAN BIDANG PENGENDALIAN PENDUDUK DAN KELUARGA BERENCANA	7.040.681.672	6.679.793.707,00	(360.887.965)	94,87
2.14	2.13.2.14.0.00.12.0000		Dinas Pemberdayaan Masyarakat, Desa, Pengendalian Penduduk dan Keluarga Berencana	7.040.681.672	6.679.793.707,00	(360.887.965)	94,87
2.14	2.13.2.14.0.00.12.0000	5	BELANJA DAERAH	7.040.681.672	6.679.793.707,00	(360.887.965)	94,87
2.14	2.13.2.14.0.00.12.0000	5.1	BELANJA OPERASI	6.828.796.672	6.472.624.047,00	(356.172.625)	94,78
2.14	2.13.2.14.0.00.12.0000	5.1.01	Belanja Pegawai	1.000.000	1.000.000,00	0	100,00
2.14	2.13.2.14.0.00.12.0000	5.1.02	Belanja Barang dan Jasa	6.827.796.672	6.471.624.047,00	(356.172.625)	94,78
2.14	2.13.2.14.0.00.12.0000	5.2	BELANJA MODAL	211.885.000	207.169.660,00	(4.715.340)	97,77
2.14	2.13.2.14.0.00.12.0000	5.2.03	Belanja Modal Gedung dan Bangunan	211.885.000	207.169.660,00	(4.715.340)	97,77
2.15			URUSAN PEMERINTAHAN BIDANG PERHUBUNGAN	18.597.986.802	17.979.286.302,00	(618.700.500)	96,67
2.15	2.15.0.00.0.00.13.0000		Dinas Perhubungan	18.597.986.802	17.979.286.302,00	(618.700.500)	96,67
2.15	2.15.0.00.0.00.13.0000	5	BELANJA DAERAH	18.597.986.802	17.979.286.302,00	(618.700.500)	96,67
2.15	2.15.0.00.0.00.13.0000	5.1	BELANJA OPERASI	18.324.986.802	17.721.127.053,00	(603.859.749)	96,70
2.15	2.15.0.00.0.00.13.0000	5.1.01	Belanja Pegawai	4.894.949.342	4.623.014.180,00	(271.935.162)	94,44

Kode			URUSAN PEMERINTAHAN DAERAH	JUMLAH (Rp)		BERTAMBAH / (BERKURANG)	
				ANGGRAN SETELAH PERUBAHAN	REALISASI	Rp	%
1			2	3	4	5	6
2.15	2.15.0.00.0.00.13.0000	5.1.02	Belanja Barang dan Jasa	13.430.037.460	13.098.112.873,00	(331.924.587)	97,53
2.15	2.15.0.00.0.00.13.0000	5.2	BELANJA MODAL	273.000.000	258.159.249,00	(14.840.751)	94,56
2.15	2.15.0.00.0.00.13.0000	5.2.04	Belanja Modal Jalan, Jaringan, dan Irigasi	273.000.000	258.159.249,00	(14.840.751)	94,56
2.16			URUSAN PEMERINTAHAN BIDANG KOMUNIKASI DAN INFORMATIKA	6.594.513.438	6.085.082.257,00	(509.431.181)	92,27
2.16	2.16.2.20.2.21.14.0000		Dinas Komunikasi dan Informatika	6.594.513.438	6.085.082.257,00	(509.431.181)	92,27
2.16	2.16.2.20.2.21.14.0000	5	BELANJA DAERAH	6.594.513.438	6.085.082.257,00	(509.431.181)	92,27
2.16	2.16.2.20.2.21.14.0000	5.1	BELANJA OPERASI	6.511.013.438	6.002.333.257,00	(508.680.181)	92,19
2.16	2.16.2.20.2.21.14.0000	5.1.01	Belanja Pegawai	3.376.533.274	3.098.051.972,00	(278.481.302)	91,75
2.16	2.16.2.20.2.21.14.0000	5.1.02	Belanja Barang dan Jasa	3.134.480.164	2.904.281.285,00	(230.198.879)	92,66
2.16	2.16.2.20.2.21.14.0000	5.2	BELANJA MODAL	83.500.000	82.749.000,00	(751.000)	99,10
2.16	2.16.2.20.2.21.14.0000	5.2.02	Belanja Modal Peralatan dan Mesin	83.500.000	82.749.000,00	(751.000)	99,10
2.17			URUSAN PEMERINTAHAN BIDANG KOPERASI, USAHA KECIL, DAN MENENGAH	5.743.654.326	4.749.210.954,00	(994.443.372)	82,69
2.17	2.17.3.30.3.31.15.0000		Dinas Koperasi, Usaha Kecil, dan Menengah, dan Perdagangan	5.743.654.326	4.749.210.954,00	(994.443.372)	82,69
2.17	2.17.3.30.3.31.15.0000	5	BELANJA DAERAH	5.743.654.326	4.749.210.954,00	(994.443.372)	82,69
2.17	2.17.3.30.3.31.15.0000	5.1	BELANJA OPERASI	5.688.874.326	4.697.785.954,00	(991.088.372)	82,58
2.17	2.17.3.30.3.31.15.0000	5.1.01	Belanja Pegawai	4.014.962.466	3.514.914.827,00	(500.047.639)	87,55
2.17	2.17.3.30.3.31.15.0000	5.1.02	Belanja Barang dan Jasa	1.188.911.860	1.088.807.794,00	(100.104.066)	91,58
2.17	2.17.3.30.3.31.15.0000	5.1.04	Belanja Subsidi	485.000.000	94.063.333,00	(390.936.667)	19,39
2.17	2.17.3.30.3.31.15.0000	5.2	BELANJA MODAL	54.780.000	51.425.000,00	(3.355.000)	93,88
2.17	2.17.3.30.3.31.15.0000	5.2.02	Belanja Modal Peralatan dan Mesin	54.780.000	51.425.000,00	(3.355.000)	93,88
2.18			URUSAN PEMERINTAHAN BIDANG PENANAMAN MODAL	7.263.133.025	6.477.997.730,00	(785.135.295)	89,19
2.18	2.18.2.07.3.29.09.0000		Dinas Penanaman Modal, Pelayanan Terpadu Satu Pintu	7.263.133.025	6.477.997.730,00	(785.135.295)	89,19
2.18	2.18.2.07.3.29.09.0000	5	BELANJA DAERAH	7.263.133.025	6.477.997.730,00	(785.135.295)	89,19
2.18	2.18.2.07.3.29.09.0000	5.1	BELANJA OPERASI	6.547.631.525	5.778.651.670,00	(768.979.855)	88,26
2.18	2.18.2.07.3.29.09.0000	5.1.01	Belanja Pegawai	4.333.928.934	3.713.283.734,00	(620.645.200)	85,68
2.18	2.18.2.07.3.29.09.0000	5.1.02	Belanja Barang dan Jasa	2.213.702.591	2.065.367.936,00	(148.334.655)	93,30
2.18	2.18.2.07.3.29.09.0000	5.2	BELANJA MODAL	715.501.500	699.346.060,00	(16.155.440)	97,74
2.18	2.18.2.07.3.29.09.0000	5.2.02	Belanja Modal Peralatan dan Mesin	715.501.500	699.346.060,00	(16.155.440)	97,74
2.19			URUSAN PEMERINTAHAN BIDANG KEPEMUDAAN DAN OLAHRAGA	2.736.741.600	2.629.576.013,00	(107.165.587)	96,08
2.19	3.26.2.19.0.00.17.0000		Dinas Pariwisata, Pemuda dan Olah Raga	2.736.741.600	2.629.576.013,00	(107.165.587)	96,08
2.19	3.26.2.19.0.00.17.0000	5	BELANJA DAERAH	2.736.741.600	2.629.576.013,00	(107.165.587)	96,08
2.19	3.26.2.19.0.00.17.0000	5.1	BELANJA OPERASI	2.726.741.600	2.619.586.013,00	(107.155.587)	96,07
2.19	3.26.2.19.0.00.17.0000	5.1.02	Belanja Barang dan Jasa	1.576.741.600	1.546.959.368,00	(29.782.232)	98,11
2.19	3.26.2.19.0.00.17.0000	5.1.05	Belanja Hibah	1.150.000.000	1.072.626.645,00	(77.373.355)	93,27
2.19	3.26.2.19.0.00.17.0000	5.2	BELANJA MODAL	10.000.000	9.990.000,00	(10.000)	99,90

Kode			URUSAN PEMERINTAHAN DAERAH	JUMLAH (Rp)		BERTAMBAH / (BERKURANG)	
				ANGGRAN SETELAH PERUBAHAN	REALISASI	Rp	%
1			2	3	4	5	6
2.19	3.26.2.19.0.00.17.0000	5.2.05	Belanja Modal Aset Tetap Lainnya	10.000.000	9.990.000,00	(10.000)	99,90
2.20			URUSAN PEMERINTAHAN BIDANG STATISTIK	71.664.400	69.741.800,00	(1.922.600)	97,32
2.20	2.16.2.20.2.21.14.0000		Dinas Komunikasi dan Informatika	71.664.400	69.741.800,00	(1.922.600)	97,32
2.20	2.16.2.20.2.21.14.0000	5	BELANJA DAERAH	71.664.400	69.741.800,00	(1.922.600)	97,32
2.20	2.16.2.20.2.21.14.0000	5.1	BELANJA OPERASI	59.164.400	58.241.800,00	(922.600)	98,44
2.20	2.16.2.20.2.21.14.0000	5.1.02	Belanja Barang dan Jasa	59.164.400	58.241.800,00	(922.600)	98,44
2.20	2.16.2.20.2.21.14.0000	5.2	BELANJA MODAL	12.500.000	11.500.000,00	(1.000.000)	92,00
2.20	2.16.2.20.2.21.14.0000	5.2.02	Belanja Modal Peralatan dan Mesin	12.500.000	11.500.000,00	(1.000.000)	92,00
2.21			URUSAN PEMERINTAHAN BIDANG PERSANDIAN	3.000.000	2.990.800,00	(9.200)	99,69
2.21	2.16.2.20.2.21.14.0000		Dinas Komunikasi dan Informatika	3.000.000	2.990.800,00	(9.200)	99,69
2.21	2.16.2.20.2.21.14.0000	5	BELANJA DAERAH	3.000.000	2.990.800,00	(9.200)	99,69
2.21	2.16.2.20.2.21.14.0000	5.1	BELANJA OPERASI	3.000.000	2.990.800,00	(9.200)	99,69
2.21	2.16.2.20.2.21.14.0000	5.1.02	Belanja Barang dan Jasa	3.000.000	2.990.800,00	(9.200)	99,69
2.22			URUSAN PEMERINTAHAN BIDANG KEBUDAYAAN	1.787.861.200	1.695.771.581,00	(92.089.619)	94,85
2.22	1.01.2.22.0.00.01.0000		Dinas Pendidikan dan Kebudayaan	1.787.861.200	1.695.771.581,00	(92.089.619)	94,85
2.22	1.01.2.22.0.00.01.0000	5	BELANJA DAERAH	1.787.861.200	1.695.771.581,00	(92.089.619)	94,85
2.22	1.01.2.22.0.00.01.0000	5.1	BELANJA OPERASI	1.780.861.200	1.695.771.581,00	(85.089.619)	95,22
2.22	1.01.2.22.0.00.01.0000	5.1.02	Belanja Barang dan Jasa	1.780.861.200	1.695.771.581,00	(85.089.619)	95,22
2.22	1.01.2.22.0.00.01.0000	5.2	BELANJA MODAL	7.000.000	0,00	(7.000.000)	0,00
2.22	1.01.2.22.0.00.01.0000	5.2.02	Belanja Modal Peralatan dan Mesin	7.000.000	0,00	(7.000.000)	0,00
2.23			URUSAN PEMERINTAHAN BIDANG PERPUSTAKAAN	3.977.641.902	3.657.786.397,00	(319.855.505)	91,96
2.23	2.23.2.24.0.00.16.0000		Dinas Perpustakaan dan Kearsipan	3.977.641.902	3.657.786.397,00	(319.855.505)	91,96
2.23	2.23.2.24.0.00.16.0000	5	BELANJA DAERAH	3.977.641.902	3.657.786.397,00	(319.855.505)	91,96
2.23	2.23.2.24.0.00.16.0000	5.1	BELANJA OPERASI	3.743.107.902	3.424.300.847,00	(318.807.055)	91,48
2.23	2.23.2.24.0.00.16.0000	5.1.01	Belanja Pegawai	3.153.944.502	2.914.766.343,00	(239.178.159)	92,42
2.23	2.23.2.24.0.00.16.0000	5.1.02	Belanja Barang dan Jasa	589.163.400	509.534.504,00	(79.628.896)	86,48
2.23	2.23.2.24.0.00.16.0000	5.2	BELANJA MODAL	234.534.000	233.485.550,00	(1.048.450)	99,55
2.23	2.23.2.24.0.00.16.0000	5.2.02	Belanja Modal Peralatan dan Mesin	26.000.000	25.740.000,00	(260.000)	99,00
2.23	2.23.2.24.0.00.16.0000	5.2.05	Belanja Modal Aset Tetap Lainnya	208.534.000	207.745.550,00	(788.450)	99,62
2.24			URUSAN PEMERINTAHAN BIDANG KEARSIPAN	63.783.580	57.271.700,00	(6.511.880)	89,79
2.24	2.23.2.24.0.00.16.0000		Dinas Perpustakaan dan Kearsipan	63.783.580	57.271.700,00	(6.511.880)	89,79
2.24	2.23.2.24.0.00.16.0000	5	BELANJA DAERAH	63.783.580	57.271.700,00	(6.511.880)	89,79
2.24	2.23.2.24.0.00.16.0000	5.1	BELANJA OPERASI	48.033.580	44.779.700,00	(3.253.880)	93,23
2.24	2.23.2.24.0.00.16.0000	5.1.01	Belanja Pegawai	200.000	200.000,00	0	100,00
2.24	2.23.2.24.0.00.16.0000	5.1.02	Belanja Barang dan Jasa	47.833.580	44.579.700,00	(3.253.880)	93,20
2.24	2.23.2.24.0.00.16.0000	5.2	BELANJA MODAL	15.750.000	12.492.000,00	(3.258.000)	79,31
2.24	2.23.2.24.0.00.16.0000	5.2.02	Belanja Modal Peralatan dan Mesin	15.750.000	12.492.000,00	(3.258.000)	79,31

Kode			URUSAN PEMERINTAHAN DAERAH	JUMLAH (Rp)		BERTAMBAH / (BERKURANG)	
				ANGGRAN SETELAH PERUBAHAN	REALISASI	Rp	%
1			2	3	4	5	6
3			URUSAN PEMERINTAHAN PILIHAN	70.301.155.824	63.540.258.975,00	(6.760.896.849)	90,38
3.25			URUSAN PEMERINTAHAN BIDANG KELAUTAN DAN PERIKANAN	560.847.947	537.151.650,00	(23.696.297)	95,77
3.25	2.09.3.25.0.00.10.0000		Dinas Pangan dan Perikanan	560.847.947	537.151.650,00	(23.696.297)	95,77
3.25	2.09.3.25.0.00.10.0000	5	BELANJA DAERAH	560.847.947	537.151.650,00	(23.696.297)	95,77
3.25	2.09.3.25.0.00.10.0000	5.1	BELANJA OPERASI	560.847.947	537.151.650,00	(23.696.297)	95,77
3.25	2.09.3.25.0.00.10.0000	5.1.01	Belanja Pegawai	400.000	200.000,00	(200.000)	50,00
3.25	2.09.3.25.0.00.10.0000	5.1.02	Belanja Barang dan Jasa	560.447.947	536.951.650,00	(23.496.297)	95,81
3.26			URUSAN PEMERINTAHAN BIDANG PARIWISATA	15.331.892.303	12.244.333.337,00	(3.087.558.966)	79,86
3.26	3.26.2.19.0.00.17.0000		Dinas Pariwisata, Pemuda dan Olah Raga	15.331.892.303	12.244.333.337,00	(3.087.558.966)	79,86
3.26	3.26.2.19.0.00.17.0000	5	BELANJA DAERAH	15.331.892.303	12.244.333.337,00	(3.087.558.966)	79,86
3.26	3.26.2.19.0.00.17.0000	5.1	BELANJA OPERASI	11.558.831.303	9.335.026.597,00	(2.223.804.706)	80,76
3.26	3.26.2.19.0.00.17.0000	5.1.01	Belanja Pegawai	4.766.034.257	4.124.342.618,00	(641.691.639)	86,54
3.26	3.26.2.19.0.00.17.0000	5.1.02	Belanja Barang dan Jasa	6.792.797.046	5.210.683.979,00	(1.582.113.067)	76,71
3.26	3.26.2.19.0.00.17.0000	5.2	BELANJA MODAL	3.773.061.000	2.909.306.740,00	(863.754.260)	77,11
3.26	3.26.2.19.0.00.17.0000	5.2.02	Belanja Modal Peralatan dan Mesin	770.273.224	761.690.016,00	(8.583.208)	98,89
3.26	3.26.2.19.0.00.17.0000	5.2.03	Belanja Modal Gedung dan Bangunan	1.820.800.276	1.027.517.016,00	(793.283.260)	56,43
3.26	3.26.2.19.0.00.17.0000	5.2.04	Belanja Modal Jalan, Jaringan, dan Irigasi	713.950.000	653.321.158,00	(60.628.842)	91,51
3.26	3.26.2.19.0.00.17.0000	5.2.05	Belanja Modal Aset Tetap Lainnya	468.037.500	466.778.550,00	(1.258.950)	99,73
3.27			URUSAN PEMERINTAHAN BIDANG PERTANIAN	42.501.283.825	39.932.929.520,00	(2.568.354.305)	93,96
3.27	3.27.0.00.0.00.19.0000		Dinas Pertanian	42.501.283.825	39.932.929.520,00	(2.568.354.305)	93,96
3.27	3.27.0.00.0.00.19.0000	5	BELANJA DAERAH	42.501.283.825	39.932.929.520,00	(2.568.354.305)	93,96
3.27	3.27.0.00.0.00.19.0000	5.1	BELANJA OPERASI	41.928.283.825	39.385.183.120,00	(2.543.100.705)	93,93
3.27	3.27.0.00.0.00.19.0000	5.1.01	Belanja Pegawai	15.032.836.084	13.889.887.985,00	(1.142.948.099)	92,40
3.27	3.27.0.00.0.00.19.0000	5.1.02	Belanja Barang dan Jasa	26.895.447.741	25.495.295.135,00	(1.400.152.606)	94,79
3.27	3.27.0.00.0.00.19.0000	5.2	BELANJA MODAL	573.000.000	547.746.400,00	(25.253.600)	95,59
3.27	3.27.0.00.0.00.19.0000	5.2.02	Belanja Modal Peralatan dan Mesin	573.000.000	547.746.400,00	(25.253.600)	95,59
3.29			URUSAN PEMERINTAHAN BIDANG ENERGI DAN SUMBER DAYA MINERAL	3.000.000	3.000.000,00	0	100,00
3.29	2.07.3.29.3.31.01.0000		Dinas Tenaga Kerja dan Perindustrian	3.000.000	3.000.000,00	0	100,00
3.29	2.07.3.29.3.31.01.0000	5	BELANJA DAERAH	3.000.000	3.000.000,00	0	100,00
3.29	2.07.3.29.3.31.01.0000	5.1	BELANJA OPERASI	3.000.000	3.000.000,00	0	100,00
3.29	2.07.3.29.3.31.01.0000	5.1.02	Belanja Barang dan Jasa	3.000.000	3.000.000,00	0	100,00
3.30			URUSAN PEMERINTAHAN BIDANG PERDAGANGAN	531.044.669	474.361.054,00	(56.683.615)	89,33
3.30	2.17.3.30.3.31.15.0000		Dinas Koperasi, Usaha Kecil, dan Menengah, dan Perdagangan	531.044.669	474.361.054,00	(56.683.615)	89,33
3.30	2.17.3.30.3.31.15.0000	5	BELANJA DAERAH	531.044.669	474.361.054,00	(56.683.615)	89,33
3.30	2.17.3.30.3.31.15.0000	5.1	BELANJA OPERASI	531.044.669	474.361.054,00	(56.683.615)	89,33

Kode			URUSAN PEMERINTAHAN DAERAH	JUMLAH (Rp)		BERTAMBAH / (BERKURANG)	
				ANGGRAN SETELAH PERUBAHAN	REALISASI	Rp	%
1			2	3	4	5	6
3.30	2.17.3.30.3.31.15.0000	5.1.02	Belanja Barang dan Jasa	531.044.669	474.361.054,00	(56.683.615)	89,33
3.31			URUSAN PEMERINTAHAN BIDANG PERINDUSTRIAN	11.373.087.080	10.348.483.414,00	(1.024.603.666)	90,99
3.31	2.07.3.29.3.31.01.0000		Dinas Tenaga Kerja dan Perindustrian	11.373.087.080	10.348.483.414,00	(1.024.603.666)	90,99
3.31	2.07.3.29.3.31.01.0000	5	BELANJA DAERAH	11.373.087.080	10.348.483.414,00	(1.024.603.666)	90,99
3.31	2.07.3.29.3.31.01.0000	5.1	BELANJA OPERASI	3.581.481.755	3.432.049.591,00	(149.432.164)	95,83
3.31	2.07.3.29.3.31.01.0000	5.1.02	Belanja Barang dan Jasa	3.581.481.755	3.432.049.591,00	(149.432.164)	95,83
3.31	2.07.3.29.3.31.01.0000	5.2	BELANJA MODAL	7.791.605.325	6.916.433.823,00	(875.171.502)	88,77
3.31	2.07.3.29.3.31.01.0000	5.2.02	Belanja Modal Peralatan dan Mesin	2.177.808.575	1.976.384.050,00	(201.424.525)	90,75
3.31	2.07.3.29.3.31.01.0000	5.2.03	Belanja Modal Gedung dan Bangunan	4.127.646.000	3.641.156.597,26	(486.489.402)	88,21
3.31	2.07.3.29.3.31.01.0000	5.2.04	Belanja Modal Jalan, Jaringan, dan Irigasi	1.486.150.750	1.298.893.175,74	(187.257.574)	87,40
4			UNSUR PENDUKUNG URUSAN PEMERINTAHAN	98.704.978.360	88.687.429.993,58	(10.017.548.366)	89,85
4.01			SEKRETARIAT DAERAH	46.229.461.194	41.957.174.965,58	(4.272.286.228)	90,76
4.01	4.01.0.00.0.00.19.0000		Sekretariat Daerah	46.229.461.194	41.957.174.965,58	(4.272.286.228)	90,76
4.01	4.01.0.00.0.00.19.0000	5	BELANJA DAERAH	46.229.461.194	41.957.174.965,58	(4.272.286.228)	90,76
4.01	4.01.0.00.0.00.19.0000	5.1	BELANJA OPERASI	45.111.913.594	40.925.157.365,58	(4.186.756.228)	90,72
4.01	4.01.0.00.0.00.19.0000	5.1.01	Belanja Pegawai	14.913.020.788	14.312.541.598,00	(600.479.190)	95,97
4.01	4.01.0.00.0.00.19.0000	5.1.02	Belanja Barang dan Jasa	29.393.892.806	26.159.429.567,58	(3.234.463.238)	89,00
4.01	4.01.0.00.0.00.19.0000	5.1.05	Belanja Hibah	805.000.000	453.186.200,00	(351.813.800)	56,30
4.01	4.01.0.00.0.00.19.0000	5.2	BELANJA MODAL	1.117.547.600	1.032.017.600,00	(85.530.000)	92,35
4.01	4.01.0.00.0.00.19.0000	5.2.02	Belanja Modal Peralatan dan Mesin	1.117.547.600	1.032.017.600,00	(85.530.000)	92,35
4.02			SEKRETARIAT DPRD	52.475.517.166	46.730.255.028,00	(5.745.262.138)	89,05
4.02	4.02.0.00.0.00.20.0000		Sekretariat DPRD	52.475.517.166	46.730.255.028,00	(5.745.262.138)	89,05
4.02	4.02.0.00.0.00.20.0000	5	BELANJA DAERAH	52.475.517.166	46.730.255.028,00	(5.745.262.138)	89,05
4.02	4.02.0.00.0.00.20.0000	5.1	BELANJA OPERASI	50.276.517.166	44.570.455.028,00	(5.706.062.138)	88,65
4.02	4.02.0.00.0.00.20.0000	5.1.01	Belanja Pegawai	15.580.474.729	15.052.993.523,00	(527.481.206)	96,61
4.02	4.02.0.00.0.00.20.0000	5.1.02	Belanja Barang dan Jasa	34.696.042.437	29.517.461.505,00	(5.178.580.932)	85,07
4.02	4.02.0.00.0.00.20.0000	5.2	BELANJA MODAL	2.199.000.000	2.159.800.000,00	(39.200.000)	98,22
4.02	4.02.0.00.0.00.20.0000	5.2.02	Belanja Modal Peralatan dan Mesin	2.199.000.000	2.159.800.000,00	(39.200.000)	98,22
5			UNSUR PENUNJANG URUSAN PEMERINTAHAN	220.542.421.322	215.478.006.933,00	(5.064.414.389)	97,70
5.01			PERENCANAAN	6.959.608.109	6.736.945.912,00	(222.662.197)	96,80
5.01	5.01.5.05.0.00.37.0000		Badan Perencanaan Pembangunan Daerah, Penelitian Dan Pengembangan	6.959.608.109	6.736.945.912,00	(222.662.197)	96,80
5.01	5.01.5.05.0.00.37.0000	5	BELANJA DAERAH	6.959.608.109	6.736.945.912,00	(222.662.197)	96,80
5.01	5.01.5.05.0.00.37.0000	5.1	BELANJA OPERASI	6.612.609.109	6.390.945.912,00	(221.663.197)	96,65
5.01	5.01.5.05.0.00.37.0000	5.1.01	Belanja Pegawai	5.200.203.195	5.056.834.705,00	(143.368.490)	97,24
5.01	5.01.5.05.0.00.37.0000	5.1.02	Belanja Barang dan Jasa	1.412.405.914	1.334.111.207,00	(78.294.707)	94,46
5.01	5.01.5.05.0.00.37.0000	5.2	BELANJA MODAL	346.999.000	346.000.000,00	(999.000)	99,71
5.01	5.01.5.05.0.00.37.0000	5.2.02	Belanja Modal Peralatan dan Mesin	346.999.000	346.000.000,00	(999.000)	99,71
5.02			KEUANGAN	184.056.162.834	179.842.028.130,00	(4.214.134.704)	97,71
5.02	5.02.0.00.0.00.38.0000		Badan Pengelolaan Keuangan	178.100.158.409	174.743.573.334,00	(3.356.585.075)	98,12

Kode			URUSAN PEMERINTAHAN DAERAH	JUMLAH (Rp)		BERTAMBAH / (BERKURANG)	
				ANGGRAN SETELAH PERUBAHAN	REALISASI	Rp	%
1			2	3	4	5	6
			Daerah				
5.02	5.02.0.00.0.00.38.0000	5	BELANJA DAERAH	178.100.158.409	174.743.573.334,00	(3.356.585.075)	98,12
5.02	5.02.0.00.0.00.38.0000	5.1	BELANJA OPERASI	8.964.334.408	8.656.722.042,00	(307.612.366)	96,57
5.02	5.02.0.00.0.00.38.0000	5.1.01	Belanja Pegawai	4.807.221.470	4.655.656.860,00	(151.564.610)	96,85
5.02	5.02.0.00.0.00.38.0000	5.1.02	Belanja Barang dan Jasa	4.157.112.938	4.001.065.182,00	(156.047.756)	96,25
5.02	5.02.0.00.0.00.38.0000	5.2	BELANJA MODAL	474.150.000	468.000.000,00	(6.150.000)	98,70
5.02	5.02.0.00.0.00.38.0000	5.2.02	Belanja Modal Peralatan dan Mesin	474.150.000	468.000.000,00	(6.150.000)	98,70
5.02	5.02.0.00.0.00.38.0000	5.3	BELANJA TIDAK TERDUGA	8.066.118.722	6.149.873.219,00	(1.916.245.503)	76,24
5.02	5.02.0.00.0.00.38.0000	5.3.01	Belanja Tidak Terduga	8.066.118.722	6.149.873.219,00	(1.916.245.503)	76,24
5.02	5.02.0.00.0.00.38.0000	5.4	BELANJA TRANSFER	160.595.555.279	159.468.978.073,00	(1.126.577.206)	99,30
5.02	5.02.0.00.0.00.38.0000	5.4.01	Belanja Bagi Hasil	4.741.893.791	3.908.158.473,00	(833.735.318)	82,42
5.02	5.02.0.00.0.00.38.0000	5.4.02	Belanja Bantuan Keuangan	155.853.661.488	155.560.819.600,00	(292.841.888)	99,81
5.02	5.02.0.00.0.00.49.0000		Badan Pengelolaan Pendapatan Daerah	5.956.004.425	5.098.454.796,00	(857.549.629)	85,60
5.02	5.02.0.00.0.00.49.0000	5	BELANJA DAERAH	5.956.004.425	5.098.454.796,00	(857.549.629)	85,60
5.02	5.02.0.00.0.00.49.0000	5.1	BELANJA OPERASI	5.888.904.425	5.042.165.049,00	(846.739.376)	85,62
5.02	5.02.0.00.0.00.49.0000	5.1.01	Belanja Pegawai	4.601.883.770	3.892.155.849,00	(709.727.921)	84,58
5.02	5.02.0.00.0.00.49.0000	5.1.02	Belanja Barang dan Jasa	1.287.020.655	1.150.009.200,00	(137.011.455)	89,35
5.02	5.02.0.00.0.00.49.0000	5.2	BELANJA MODAL	67.100.000	56.289.747,00	(10.810.253)	83,89
5.02	5.02.0.00.0.00.49.0000	5.2.02	Belanja Modal Peralatan dan Mesin	67.100.000	56.289.747,00	(10.810.253)	83,89
5.03			KEPEGAWAIAN	29.117.922.879	28.558.581.748,00	(559.341.131)	98,08
5.03	5.03.0.00.0.00.39.0000		Badan Kepegawaian dan Pengembangan Sumber Daya Manusia	29.117.922.879	28.558.581.748,00	(559.341.131)	98,08
5.03	5.03.0.00.0.00.39.0000	5	BELANJA DAERAH	29.117.922.879	28.558.581.748,00	(559.341.131)	98,08
5.03	5.03.0.00.0.00.39.0000	5.1	BELANJA OPERASI	29.077.922.879	28.521.461.748,00	(556.461.131)	98,09
5.03	5.03.0.00.0.00.39.0000	5.1.01	Belanja Pegawai	27.514.641.015	27.053.170.053,00	(461.470.962)	98,32
5.03	5.03.0.00.0.00.39.0000	5.1.02	Belanja Barang dan Jasa	1.513.281.864	1.423.303.095,00	(89.978.769)	94,05
5.03	5.03.0.00.0.00.39.0000	5.1.05	Belanja Hibah	50.000.000	44.988.600,00	(5.011.400)	89,98
5.03	5.03.0.00.0.00.39.0000	5.2	BELANJA MODAL	40.000.000	37.120.000,00	(2.880.000)	92,80
5.03	5.03.0.00.0.00.39.0000	5.2.02	Belanja Modal Peralatan dan Mesin	40.000.000	37.120.000,00	(2.880.000)	92,80
5.05			PENELITIAN DAN PENGEMBANGAN	408.727.500	340.451.143,00	(68.276.357)	83,30
5.05	5.01.5.05.0.00.37.0000		Badan Perencanaan Pembangunan Daerah, Penelitian Dan Pengembangan	408.727.500	340.451.143,00	(68.276.357)	83,30
5.05	5.01.5.05.0.00.37.0000	5	BELANJA DAERAH	408.727.500	340.451.143,00	(68.276.357)	83,30
5.05	5.01.5.05.0.00.37.0000	5.1	BELANJA OPERASI	408.727.500	340.451.143,00	(68.276.357)	83,30
5.05	5.01.5.05.0.00.37.0000	5.1.02	Belanja Barang dan Jasa	408.727.500	340.451.143,00	(68.276.357)	83,30
6			UNSUR PENGAWASAN URUSAN PEMERINTAHAN	7.788.795.806	7.622.544.203,00	(166.251.603)	97,87
6.01			INSPEKTORAT DAERAH	7.788.795.806	7.622.544.203,00	(166.251.603)	97,87
6.01	6.01.0.00.0.00.36.0000		Inspektorat	7.788.795.806	7.622.544.203,00	(166.251.603)	97,87
6.01	6.01.0.00.0.00.36.0000	5	BELANJA DAERAH	7.788.795.806	7.622.544.203,00	(166.251.603)	97,87
6.01	6.01.0.00.0.00.36.0000	5.1	BELANJA OPERASI	7.771.995.806	7.606.094.203,00	(165.901.603)	97,87
6.01	6.01.0.00.0.00.36.0000	5.1.01	Belanja Pegawai	6.452.025.484	6.299.345.678,00	(152.679.806)	97,63
6.01	6.01.0.00.0.00.36.0000	5.1.02	Belanja Barang dan Jasa	1.319.970.322	1.306.748.525,00	(13.221.797)	99,00
6.01	6.01.0.00.0.00.36.0000	5.2	BELANJA MODAL	16.800.000	16.450.000,00	(350.000)	97,92

Kode			URUSAN PEMERINTAHAN DAERAH	JUMLAH (Rp)		BERTAMBAH / (BERKURANG)	
				ANGGRAN SETELAH PERUBAHAN	REALISASI	Rp	%
1			2	3	4	5	6
6.01	6.01.0.00.0.00.36.0000	5.2.02	Belanja Modal Peralatan dan Mesin	16.800.000	16.450.000,00	(350.000)	97,92
7			UNSUR KEWILAYAHAN	26.501.524.099	24.688.666.107,00	(1.812.857.992)	93,16
7.01			KECAMATAN	26.501.524.099	24.688.666.107,00	(1.812.857.992)	93,16
7.01	7.01.0.00.0.00.21.0000		Kecamatan X koto	2.069.026.446	1.919.428.768,00	(149.597.678)	92,77
7.01	7.01.0.00.0.00.21.0000	5	BELANJA DAERAH	2.069.026.446	1.919.428.768,00	(149.597.678)	92,77
7.01	7.01.0.00.0.00.21.0000	5.1	BELANJA OPERASI	2.069.026.446	1.919.428.768,00	(149.597.678)	92,77
7.01	7.01.0.00.0.00.21.0000	5.1.01	Belanja Pegawai	1.794.128.388	1.654.180.532,00	(139.947.856)	92,20
7.01	7.01.0.00.0.00.21.0000	5.1.02	Belanja Barang dan Jasa	274.898.058	265.248.236,00	(9.649.822)	96,49
7.01	7.01.0.00.0.00.22.0000		Kecamatan Batipuh	1.752.713.984	1.645.713.180,00	(107.000.804)	93,90
7.01	7.01.0.00.0.00.22.0000	5	BELANJA DAERAH	1.752.713.984	1.645.713.180,00	(107.000.804)	93,90
7.01	7.01.0.00.0.00.22.0000	5.1	BELANJA OPERASI	1.752.713.984	1.645.713.180,00	(107.000.804)	93,90
7.01	7.01.0.00.0.00.22.0000	5.1.01	Belanja Pegawai	1.401.697.362	1.295.987.128,00	(105.710.234)	92,46
7.01	7.01.0.00.0.00.22.0000	5.1.02	Belanja Barang dan Jasa	351.016.622	349.726.052,00	(1.290.570)	99,63
7.01	7.01.0.00.0.00.23.0000		Kecamatan Rambatan	2.409.160.758	2.221.076.016,00	(188.084.742)	92,19
7.01	7.01.0.00.0.00.23.0000	5	BELANJA DAERAH	2.409.160.758	2.221.076.016,00	(188.084.742)	92,19
7.01	7.01.0.00.0.00.23.0000	5.1	BELANJA OPERASI	2.397.160.758	2.209.115.431,00	(188.045.327)	92,16
7.01	7.01.0.00.0.00.23.0000	5.1.01	Belanja Pegawai	1.308.030.965	1.124.251.760,00	(183.779.205)	85,95
7.01	7.01.0.00.0.00.23.0000	5.1.02	Belanja Barang dan Jasa	1.089.129.793	1.084.863.671,00	(4.266.122)	99,61
7.01	7.01.0.00.0.00.23.0000	5.2	BELANJA MODAL	12.000.000	11.960.585,00	(39.415)	99,67
7.01	7.01.0.00.0.00.23.0000	5.2.02	Belanja Modal Peralatan dan Mesin	12.000.000	11.960.585,00	(39.415)	99,67
7.01	7.01.0.00.0.00.24.0000		Kecamatan Lima Kaum	1.869.100.647	1.764.559.221,00	(104.541.426)	94,41
7.01	7.01.0.00.0.00.24.0000	5	BELANJA DAERAH	1.869.100.647	1.764.559.221,00	(104.541.426)	94,41
7.01	7.01.0.00.0.00.24.0000	5.1	BELANJA OPERASI	1.869.100.647	1.764.559.221,00	(104.541.426)	94,41
7.01	7.01.0.00.0.00.24.0000	5.1.01	Belanja Pegawai	1.562.661.124	1.460.309.813,00	(102.351.311)	93,45
7.01	7.01.0.00.0.00.24.0000	5.1.02	Belanja Barang dan Jasa	306.439.523	304.249.408,00	(2.190.115)	99,29
7.01	7.01.0.00.0.00.25.0000		Kecamatan Tanjung Emas	1.741.728.696	1.619.104.126,00	(122.624.570)	92,96
7.01	7.01.0.00.0.00.25.0000	5	BELANJA DAERAH	1.741.728.696	1.619.104.126,00	(122.624.570)	92,96
7.01	7.01.0.00.0.00.25.0000	5.1	BELANJA OPERASI	1.741.728.696	1.619.104.126,00	(122.624.570)	92,96
7.01	7.01.0.00.0.00.25.0000	5.1.01	Belanja Pegawai	1.381.726.611	1.276.622.647,00	(105.103.964)	92,39
7.01	7.01.0.00.0.00.25.0000	5.1.02	Belanja Barang dan Jasa	360.002.085	342.481.479,00	(17.520.606)	95,13
7.01	7.01.0.00.0.00.26.0000		Kecamatan Lintau Buo	1.760.524.858	1.638.586.146,00	(121.938.712)	93,07
7.01	7.01.0.00.0.00.26.0000	5	BELANJA DAERAH	1.760.524.858	1.638.586.146,00	(121.938.712)	93,07
7.01	7.01.0.00.0.00.26.0000	5.1	BELANJA OPERASI	1.760.524.858	1.638.586.146,00	(121.938.712)	93,07
7.01	7.01.0.00.0.00.26.0000	5.1.01	Belanja Pegawai	1.444.564.734	1.333.749.904,00	(110.814.830)	92,33
7.01	7.01.0.00.0.00.26.0000	5.1.02	Belanja Barang dan Jasa	315.960.124	304.836.242,00	(11.123.882)	96,48
7.01	7.01.0.00.0.00.27.0000		Kecamatan Sungayang	1.626.349.107	1.528.770.804,00	(97.578.303)	94,00
7.01	7.01.0.00.0.00.27.0000	5	BELANJA DAERAH	1.626.349.107	1.528.770.804,00	(97.578.303)	94,00
7.01	7.01.0.00.0.00.27.0000	5.1	BELANJA OPERASI	1.626.349.107	1.528.770.804,00	(97.578.303)	94,00
7.01	7.01.0.00.0.00.27.0000	5.1.01	Belanja Pegawai	1.310.902.719	1.218.559.477,00	(92.343.242)	92,96
7.01	7.01.0.00.0.00.27.0000	5.1.02	Belanja Barang dan Jasa	315.446.388	310.211.327,00	(5.235.061)	98,34
7.01	7.01.0.00.0.00.28.0000		Kecamatan Sungai Tarab	1.769.077.385	1.636.072.332,00	(133.005.053)	92,48
7.01	7.01.0.00.0.00.28.0000	5	BELANJA DAERAH	1.769.077.385	1.636.072.332,00	(133.005.053)	92,48
7.01	7.01.0.00.0.00.28.0000	5.1	BELANJA OPERASI	1.769.077.385	1.636.072.332,00	(133.005.053)	92,48
7.01	7.01.0.00.0.00.28.0000	5.1.01	Belanja Pegawai	1.485.087.007	1.357.334.558,00	(127.752.449)	91,40
7.01	7.01.0.00.0.00.28.0000	5.1.02	Belanja Barang dan Jasa	283.990.378	278.737.774,00	(5.252.604)	98,15
7.01	7.01.0.00.0.00.29.0000		Kecamatan Pariangan	2.407.352.160	2.206.283.287,00	(201.068.873)	91,65
7.01	7.01.0.00.0.00.29.0000	5	BELANJA DAERAH	2.407.352.160	2.206.283.287,00	(201.068.873)	91,65
7.01	7.01.0.00.0.00.29.0000	5.1	BELANJA OPERASI	1.913.852.160	1.808.909.962,00	(104.942.198)	94,52
7.01	7.01.0.00.0.00.29.0000	5.1.01	Belanja Pegawai	1.575.997.984	1.472.690.208,00	(103.307.776)	93,44

Kode			URUSAN PEMERINTAHAN DAERAH	JUMLAH (Rp)		BERTAMBAH / (BERKURANG)	
				ANGGRAN SETELAH PERUBAHAN	REALISASI	Rp	%
1			2	3	4	5	6
7.01	7.01.0.00.0.00.29.0000	5.1.02	Belanja Barang dan Jasa	337.854.176	336.219.754,00	(1.634.422)	99,52
7.01	7.01.0.00.0.00.29.0000	5.2	BELANJA MODAL	493.500.000	397.373.325,00	(96.126.675)	80,52
7.01	7.01.0.00.0.00.29.0000	5.2.03	Belanja Modal Gedung dan Bangunan	493.500.000	397.373.325,00	(96.126.675)	80,52
7.01	7.01.0.00.0.00.30.0000		Kecamatan Salimpaung	1.907.427.322	1.782.520.286,00	(124.907.036)	93,45
7.01	7.01.0.00.0.00.30.0000	5	BELANJA DAERAH	1.907.427.322	1.782.520.286,00	(124.907.036)	93,45
7.01	7.01.0.00.0.00.30.0000	5.1	BELANJA OPERASI	1.907.427.322	1.782.520.286,00	(124.907.036)	93,45
7.01	7.01.0.00.0.00.30.0000	5.1.01	Belanja Pegawai	1.514.876.984	1.394.891.686,00	(119.985.298)	92,08
7.01	7.01.0.00.0.00.30.0000	5.1.02	Belanja Barang dan Jasa	392.550.338	387.628.600,00	(4.921.738)	98,75
7.01	7.01.0.00.0.00.31.0000		Kecamatan Padang Ganting	1.751.046.595	1.623.412.855,00	(127.633.740)	92,71
7.01	7.01.0.00.0.00.31.0000	5	BELANJA DAERAH	1.751.046.595	1.623.412.855,00	(127.633.740)	92,71
7.01	7.01.0.00.0.00.31.0000	5.1	BELANJA OPERASI	1.751.046.595	1.623.412.855,00	(127.633.740)	92,71
7.01	7.01.0.00.0.00.31.0000	5.1.01	Belanja Pegawai	1.479.001.620	1.356.166.192,00	(122.835.428)	91,69
7.01	7.01.0.00.0.00.31.0000	5.1.02	Belanja Barang dan Jasa	272.044.975	267.246.663,00	(4.798.312)	98,24
7.01	7.01.0.00.0.00.32.0000		Kecamatan Tanjung Baru	1.726.330.835	1.624.472.846,00	(101.857.989)	94,10
7.01	7.01.0.00.0.00.32.0000	5	BELANJA DAERAH	1.726.330.835	1.624.472.846,00	(101.857.989)	94,10
7.01	7.01.0.00.0.00.32.0000	5.1	BELANJA OPERASI	1.726.330.835	1.624.472.846,00	(101.857.989)	94,10
7.01	7.01.0.00.0.00.32.0000	5.1.01	Belanja Pegawai	1.469.116.555	1.375.766.445,00	(93.350.110)	93,65
7.01	7.01.0.00.0.00.32.0000	5.1.02	Belanja Barang dan Jasa	257.214.280	248.706.401,00	(8.507.879)	96,69
7.01	7.01.0.00.0.00.33.0000		Kecamatan Lintau Buo Utara	1.822.339.997	1.720.688.616,00	(101.651.381)	94,42
7.01	7.01.0.00.0.00.33.0000	5	BELANJA DAERAH	1.822.339.997	1.720.688.616,00	(101.651.381)	94,42
7.01	7.01.0.00.0.00.33.0000	5.1	BELANJA OPERASI	1.772.339.997	1.675.498.616,00	(96.841.381)	94,54
7.01	7.01.0.00.0.00.33.0000	5.1.01	Belanja Pegawai	1.269.133.184	1.174.941.776,00	(94.191.408)	92,58
7.01	7.01.0.00.0.00.33.0000	5.1.02	Belanja Barang dan Jasa	503.206.813	500.556.840,00	(2.649.973)	99,47
7.01	7.01.0.00.0.00.33.0000	5.2	BELANJA MODAL	50.000.000	45.190.000,00	(4.810.000)	90,38
7.01	7.01.0.00.0.00.33.0000	5.2.02	Belanja Modal Peralatan dan Mesin	50.000.000	45.190.000,00	(4.810.000)	90,38
7.01	7.01.0.00.0.00.34.0000		Kecamatan Batipuh Selatan	1.889.345.309	1.757.977.624,00	(131.367.685)	93,05
7.01	7.01.0.00.0.00.34.0000	5	BELANJA DAERAH	1.889.345.309	1.757.977.624,00	(131.367.685)	93,05
7.01	7.01.0.00.0.00.34.0000	5.1	BELANJA OPERASI	1.889.345.309	1.757.977.624,00	(131.367.685)	93,05
7.01	7.01.0.00.0.00.34.0000	5.1.01	Belanja Pegawai	1.597.583.818	1.474.647.861,00	(122.935.957)	92,30
7.01	7.01.0.00.0.00.34.0000	5.1.02	Belanja Barang dan Jasa	291.761.491	283.329.763,00	(8.431.728)	97,11
8			UNSUR PEMERINTAHAN UMUM	31.070.598.459	30.942.660.762,00	(127.937.697)	99,59
8.01			KESATUAN BANGSA DAN POLITIK	31.070.598.459	30.942.660.762,00	(127.937.697)	99,59
8.01	1.05.8.01.0.00.06.0000		Badan Kesatuan Bangsa dan Politik	31.070.598.459	30.942.660.762,00	(127.937.697)	99,59
8.01	1.05.8.01.0.00.06.0000	5	BELANJA DAERAH	31.070.598.459	30.942.660.762,00	(127.937.697)	99,59
8.01	1.05.8.01.0.00.06.0000	5.1	BELANJA OPERASI	31.053.598.459	30.925.660.762,00	(127.937.697)	99,59
8.01	1.05.8.01.0.00.06.0000	5.1.01	Belanja Pegawai	1.653.349.261	1.558.192.857,00	(95.156.404)	94,24
8.01	1.05.8.01.0.00.06.0000	5.1.02	Belanja Barang dan Jasa	1.850.763.678	1.817.982.385,00	(32.781.293)	98,23
8.01	1.05.8.01.0.00.06.0000	5.1.05	Belanja Hibah	27.549.485.520	27.549.485.520,00	0	100,00
8.01	1.05.8.01.0.00.06.0000	5.2	BELANJA MODAL	17.000.000	17.000.000,00	0	100,00
8.01	1.05.8.01.0.00.06.0000	5.2.02	Belanja Modal Peralatan dan Mesin	17.000.000	17.000.000,00	0	100,00
			Jumlah	(78.566.966.162)	(34.760.674.440,72)	43.806.291.721	44,24

BUPATI TANAH DATAR

ttd

EKA PUTRA

Salinan sesuai dengan aslinya
KEPALA BAGIAN HUKUM
SETDA KAB. TANAH DATAR,

AUDIA SAFITRI, SH, M.Si
NIP. 19770915 200003 2 001

Lampiran : 1.2
PERATURAN DAERAH KABUPATEN TANAH DATAR
NOMOR 1 TAHUN 2025
TENTANG
PERTANGGUNGJAWABAN PELAKSANAAN ANGGARAN
PENDAPATAN DAN BELANJA DAERAH TAHUN ANGGARAN 2024

PEMERINTAHAN KAB. TANAH DATAR

RINGKASAN LAPORAN REALISASI ANGGARAN PENDAPATAN DAN BELANJA DAERAH MENURUT KELOMPOK

DAN JENIS PENDAPATAN, BELANJA DAN PEMBIAYAAN

TAHUN ANGGARAN 2024

Kode Rekening	URAIAN	ANGGARAN 2024	REALISASI 2024	% 2024	REALISASI 2023
1	2	3	4	5 = (4 / 3) * 100	6
4	**PENDAPATAN DAERAH**	**1.365.620.353.728,00**	**1.330.452.829.180,86**	**97,42**	**1.255.732.645.590,70**
4.1	**PENDAPATAN ASLI DAERAH (PAD)**	**165.107.447.750,00**	**160.528.975.406,86**	**97,23**	**150.888.841.205,70**
4.1.01	Pajak Daerah	32.894.352.430,00	26.212.093.645,16	79,69	26.713.135.250,98
4.1.01.06	Pajak Hotel	1.500.000.000,00	1.144.470.285,57	76,30	1.490.388.068,00
4.1.01.06.01	Pajak Hotel	1.500.000.000,00	1.144.470.285,57	76,30	1.490.388.068,00
4.1.01.06.01.0001	Pajak Hotel	1.500.000.000,00	1.144.470.285,57	76,30	1.490.388.068,00
4.1.01.07	Pajak Restoran	3.000.000.000,00	2.365.543.611,27	78,85	2.714.640.312,00
4.1.01.07.01	Pajak Restoran dan Sejenisnya	3.000.000.000,00	2.365.543.611,27	78,85	2.714.640.312,00
4.1.01.07.01.0001	Pajak Restoran dan Sejenisnya	3.000.000.000,00	2.365.543.611,27	78,85	2.714.640.312,00
4.1.01.08	Pajak Hiburan	90.000.000,00	99.365.273,20	110,41	100.112.129,76
4.1.01.08.08	Pajak Pacuan Kuda, Kendaraan Bermotor, dan Permainan Ketangkasan	90.000.000,00	99.365.273,20	110,41	100.112.129,76
4.1.01.08.08.0001	Pajak Pacuan Kuda, Kendaraan Bermotor, dan Permainan Ketangkasan	90.000.000,00	99.365.273,20	110,41	100.112.129,76
4.1.01.09	Pajak Reklame	180.000.000,00	184.892.666,00	102,72	160.556.326,00
4.1.01.09.01	Pajak Reklame Papan/Billboard/Videotron/ Megatron	174.000.000,00	180.518.066,00	103,75	157.557.526,00
4.1.01.09.01.0001	Pajak Reklame Papan/Billboard/Videotron/ Megatron	174.000.000,00	180.518.066,00	103,75	157.557.526,00
4.1.01.09.02	Pajak Reklame Kain	6.000.000,00	4.374.600,00	72,91	2.998.800,00
4.1.01.09.02.0001	Pajak Reklame Kain	6.000.000,00	4.374.600,00	72,91	2.998.800,00
4.1.01.10	Pajak Penerangan Jalan	17.500.000.000,00	14.294.899.761,00	81,69	13.801.359.578,00
4.1.01.10.02	Pajak Penerangan Jalan Sumber Lain	17.500.000.000,00	14.294.899.761,00	81,69	13.801.359.578,00
4.1.01.10.02.0001	Pajak Penerangan Jalan Sumber Lain	17.500.000.000,00	14.294.899.761,00	81,69	13.801.359.578,00
4.1.01.12	Pajak Air Tanah	25.000.000,00	36.280.294,00	145,12	11.739.770,00
4.1.01.12.01	Pajak Air Tanah	25.000.000,00	36.280.294,00	145,12	11.739.770,00
4.1.01.12.01.0001	Pajak Air Tanah	25.000.000,00	36.280.294,00	145,12	11.739.770,00
4.1.01.14	Pajak Mineral Bukan Logam dan Batuan	513.477.000,00	536.052.750,12	104,40	457.478.010,22
4.1.01.14.12	Pajak Granit/Andesit	144.298.000,00	205.063.384,90	142,11	208.014.007,90
4.1.01.14.12.0001	Pajak Granit/Andesit	144.298.000,00	205.063.384,90	142,11	208.014.007,90
4.1.01.14.23	Pajak Pasir dan Kerikil	344.166.000,00	315.446.128,82	91,66	242.393.594,32
4.1.01.14.23.0001	Pajak Pasir dan Kerikil	344.166.000,00	315.446.128,82	91,66	242.393.594,32
4.1.01.14.30	Pajak Tanah Liat	25.013.000,00	15.543.236,40	62,14	7.070.408,00
4.1.01.14.30.0001	Pajak Tanah Liat	25.013.000,00	15.543.236,40	62,14	7.070.408,00
4.1.01.15	Pajak Bumi dan Bangunan Perdesaan dan Perkotaan (PBBP2)	5.635.875.430,00	3.595.522.892,00	63,80	3.702.516.070,00
4.1.01.15.01	PBBP2	5.635.875.430,00	3.595.522.892,00	63,80	3.702.516.070,00
4.1.01.15.01.0001	PBBP2	5.635.875.430,00	3.595.522.892,00	63,80	3.702.516.070,00
4.1.01.16	Bea Perolehan Hak Atas Tanah dan Bangunan (BPHTB)	4.450.000.000,00	3.955.066.112,00	88,88	4.274.344.987,00
4.1.01.16.01	BPHTB-Pemindahan Hak	4.000.000.000,00	3.842.256.112,00	96,06	4.272.844.987,00
4.1.01.16.01.0001	BPHTB-Pemindahan Hak	4.000.000.000,00	3.842.256.112,00	96,06	4.272.844.987,00
4.1.01.16.02	BPHTB-Pemberian Hak Baru	450.000.000,00	112.810.000,00	25,07	1.500.000,00
4.1.01.16.02.0001	BPHTB-Pemberian Hak Baru	450.000.000,00	112.810.000,00	25,07	1.500.000,00
4.1.02	Retribusi Daerah	96.274.102.607,00	100.079.121.025,00	103,95	8.002.633.451,00
4.1.02.01	Retribusi Jasa Umum	88.409.643.607,00	93.956.497.279,00	106,27	1.958.758.670,00
4.1.02.01.01	Retribusi Pelayanan Kesehatan	86.425.468.607,00	92.343.496.571,00	106,85	0,00
4.1.02.01.01.0001	Retribusi Pelayanan Kesehatan di Puskesmas	20.985.580.607,00	19.993.933.771,00	95,27	0,00
4.1.02.01.01.0005	Retribusi Pelayanan Kesehatan di Rumah Sakit Umum Daerah	65.439.888.000,00	72.349.562.800,00	110,56	0,00
4.1.02.01.02	Retribusi Pelayanan Persampahan/ Kebersihan	350.000.000,00	426.272.000,00	121,79	263.675.000,00
4.1.02.01.02.0001	Retribusi Pelayanan Persampahan/ Kebersihan	350.000.000,00	426.272.000,00	121,79	263.675.000,00
4.1.02.01.04	Retribusi Pelayanan Parkir di Tepi Jalan Umum	540.000.000,00	626.778.000,00	116,07	543.902.000,00
4.1.02.01.04.0001	Retribusi Penyediaan Pelayanan Parkir di Tepi Jalan Umum	540.000.000,00	626.778.000,00	116,07	543.902.000,00
4.1.02.01.05	Retribusi Pelayanan Pasar	1.094.175.000,00	559.950.708,00	51,18	620.278.270,00
4.1.02.01.05.0001	Retribusi Pelataran	433.000.000,00	302.676.000,00	69,90	343.184.000,00
4.1.02.01.05.0002	Retribusi Los	29.760.000,00	14.245.750,00	47,87	12.587.420,00
4.1.02.01.05.0003	Retribusi Kios	631.415.000,00	243.028.958,00	38,49	264.506.850,00
4.1.02.01.06	Retribusi Pengujian Kendaraan Bermotor	0,00	0,00	0,00	477.583.400,00
4.1.02.01.06.0001	Retribusi Pengujian Kendaraan Bermotor	0,00	0,00	0,00	477.583.400,00
4.1.02.01.07	Retribusi Pemeriksaan Alat Pemadam Kebakaran	0,00	0,00	0,00	6.040.000,00
4.1.02.01.07.0001	Retribusi Pelayanan Pemeriksaan dan/atau Pengujian Alat Pemadam Kebakaran	0,00	0,00	0,00	6.040.000,00
4.1.02.01.08	Retribusi Penggantian Biaya Cetak Peta	0,00	0,00	0,00	47.280.000,00
4.1.02.01.08.0001	Retribusi Penyediaan Peta Dasar (Garis)	0,00	0,00	0,00	47.280.000,00
4.1.02.02	Retribusi Jasa Usaha	7.505.443.000,00	5.810.046.904,00	77,41	5.880.411.718,00
4.1.02.02.01	Retribusi Pemakaian Kekayaan Daerah	646.636.000,00	639.091.200,00	98,83	435.847.200,00
4.1.02.02.01.0001	Retribusi Penyewaan Tanah dan Bangunan	6.000.000,00	16.700.000,00	278,33	2.200.000,00
4.1.02.02.01.0002	Retribusi Penyewaan Tanah	15.236.000,00	17.367.500,00	113,99	26.901.000,00
4.1.02.02.01.0003	Retribusi Penyewaan Bangunan	460.000.000,00	476.793.700,00	103,65	360.269.800,00
4.1.02.02.01.0005	Retribusi Pemakaian Ruangan	8.400.000,00	6.800.000,00	80,95	1.189.900,00
4.1.02.02.01.0006	Retribusi Pemakaian Kendaraan Bermotor	153.000.000,00	116.930.000,00	76,42	36.700.000,00
4.1.02.02.01.0007	Retribusi Pemakaian Alat	4.000.000,00	4.500.000,00	112,50	8.586.500,00
4.1.02.02.02	Retribusi Pasar Grosir dan/atau Pertokoan	473.000.000,00	308.205.704,00	65,16	309.831.098,00
4.1.02.02.02.0002	Retribusi Penyediaan Fasilitas Pasar/Pertokoan yang Dikontrakkan	473.000.000,00	308.205.704,00	65,16	309.831.098,00
4.1.02.02.04	Retribusi Terminal	0,00	0,00	0,00	11.634.000,00
4.1.02.02.04.0003	Retribusi Pelayanan Penyediaan Fasilitas Lainnya di Lingkungan Terminal	0,00	0,00	0,00	11.634.000,00
4.1.02.02.05	Retribusi Tempat Khusus Parkir	145.807.000,00	124.658.000,00	85,50	176.480.000,00
4.1.02.02.05.0001	Retribusi Pelayanan Tempat Khusus Parkir	145.807.000,00	124.658.000,00	85,50	176.480.000,00
4.1.02.02.07	Retribusi Rumah Potong Hewan	120.000.000,00	66.975.000,00	55,81	80.775.000,00
4.1.02.02.07.0001	Retribusi Pelayanan Rumah Potong Hewan	120.000.000,00	66.975.000,00	55,81	80.775.000,00
4.1.02.02.09	Retribusi Tempat Rekreasi dan Olahraga	6.000.000.000,00	4.600.815.000,00	76,68	4.753.052.420,00

Kode Rekening	URAIAN	ANGGARAN 2024	REALISASI 2024	% 2024	REALISASI 2023
1	2	3	4	5 = (4 / 3) * 100	6
4.1.02.02.09.0001	Retribusi Pelayanan Tempat Rekreasi dan Olahraga	6.000.000.000,00	4.600.815.000,00	76,68	4.753.052.420,00
4.1.02.02.11	Retribusi Penjualan Produksi Usaha Daerah	120.000.000,00	70.302.000,00	58,59	112.792.000,00
4.1.02.02.11.0003	Retribusi Penjualan Produksi hasil Usaha Daerah berupa Bibit atau Benih Ikan	120.000.000,00	70.302.000,00	58,59	112.792.000,00
4.1.02.03	Retribusi Perizinan Tertentu	359.016.000,00	312.576.842,00	87,06	163.463.063,00
4.1.02.03.01	Retribusi Izin Mendirikan Bangunan	0,00	0,00	0,00	160.258.063,00
4.1.02.03.01.0001	Retribusi Pemberian Izin Mendirikan Bangunan	0,00	0,00	0,00	160.258.063,00
4.1.02.03.03	Retribusi Izin Trayek untuk Menyediakan Pelayanan Angkutan Umum	0,00	0,00	0,00	3.205.000,00
4.1.02.03.03.0001	Retribusi Izin Trayek untuk Menyediakan Pelayanan Angkutan Umum	0,00	0,00	0,00	3.205.000,00
4.1.02.03.07	Retribusi Persetujuan Bangunan Gedung	350.000.000,00	312.576.842,00	89,31	0,00
4.1.02.03.07.0001	Retribusi Persetujuan Bangunan Gedung	350.000.000,00	312.576.842,00	89,31	0,00
4.1.02.03.08	Retribusi Penggunaan Tenaga Kerja Asing (TKA)	9.016.000,00	0,00	0,00	0,00
4.1.02.03.08.0001	Retribusi Penggunaan Tenaga Kerja Asing (TKA)	9.016.000,00	0,00	0,00	0,00
4.1.03	Hasil Pengelolaan Kekayaan Daerah yang Dipisahkan	26.805.931.157,00	26.819.370.914,00	100,05	24.131.036.246,00
4.1.03.02	Bagian Laba yang Dibagikan kepada Pemerintah Daerah (Dividen) atas Penyertaan Modal pada BUMD	26.805.931.157,00	26.802.241.220,00	99,99	24.108.515.569,00
4.1.03.02.01	Bagian Laba yang Dibagikan kepada Pemerintah Daerah (Dividen) atas Penyertaan Modal pada BUMD (Lembaga Keuangan)	26.805.931.157,00	26.802.241.220,00	99,99	24.108.515.569,00
4.1.03.02.01.0001	Bagian Laba yang Dibagikan kepada Pemerintah Daerah (Dividen) atas Penyertaan Modal pada BUMD (Lembaga Keuangan)	26.805.931.157,00	26.802.241.220,00	99,99	24.108.515.569,00
4.1.03.03	Bagian Laba yang dibagikan kepada Pemerintah Daerah (Dividen) atas Penyertaan Modal pada Perusahaan Milik Swasta	0,00	17.129.694,00	0,00	22.520.677,00
4.1.03.03.01	Bagian Laba yang Dibagikan kepada Pemerintah Daerah (Dividen) atas Penyertaan Modal pada Perusahaan Milik Swasta	0,00	17.129.694,00	0,00	22.520.677,00
4.1.03.03.01.0001	Bagian Laba yang Dibagikan kepada Pemerintah Daerah (Dividen) atas Penyertaan Modal pada Perusahaan Milik Swasta	0,00	17.129.694,00	0,00	22.520.677,00
4.1.04	Lain-lain PAD yang Sah	9.133.061.556,00	7.418.389.822,70	81,23	92.042.036.257,72
4.1.04.01	Hasil Penjualan BMD yang Tidak Dipisahkan	148.783.500,00	610.132.200,00	410,08	348.142.506,00
4.1.04.01.02	Hasil Penjualan Peralatan dan Mesin	148.783.500,00	599.302.700,00	402,80	324.745.008,00
4.1.04.01.02.0001	Hasil Penjualan Alat Besar	0,00	0,00	0,00	324.745.008,00
4.1.04.01.02.0020	Hasil Penjualan Alat Besar-Alat Besar Darat-Tractor	148.783.500,00	0,00	0,00	0,00
4.1.04.01.02.0055	Hasil Penjualan Alat Angkutan-Alat Angkutan Darat Bermotor-Kendaraan Bermotor Penumpang	0,00	599.302.700,00	0,00	0,00
4.1.04.01.03	Hasil Penjualan Gedung dan Bangunan	0,00	10.829.500,00	0,00	23.397.498,00
4.1.04.01.03.0001	Hasil Penjualan Bangunan Gedung	0,00	0,00	0,00	23.397.498,00
4.1.04.01.03.0005	Hasil Penjualan Bangunan Gedung-Bangunan Gedung Tempat Kerja-Bangunan Gedung Kantor	0,00	10.829.500,00	0,00	0,00
4.1.04.03	Hasil Pemanfaatan BMD yang Tidak Dipisahkan	6.412.000,00	66.642.000,00	1.039,33	0,00
4.1.04.03.01	Hasil Sewa BMD	6.412.000,00	66.642.000,00	1.039,33	0,00
4.1.04.03.01.0001	Hasil Sewa BMD	6.412.000,00	66.642.000,00	1.039,33	0,00
4.1.04.05	Jasa Giro	1.500.000.000,00	1.389.731.878,00	92,65	1.493.468.804,00
4.1.04.05.01	Jasa Giro pada Kas Daerah	1.500.000.000,00	1.389.731.878,00	92,65	1.493.468.804,00
4.1.04.05.01.0001	Jasa Giro pada Kas Daerah	1.500.000.000,00	1.389.731.878,00	92,65	1.493.468.804,00
4.1.04.07	Pendapatan Bunga	5.427.829.663,00	2.427.553.776,00	44,72	2.903.794.446,00
4.1.04.07.01	Pendapatan Bunga atas Penempatan Uang Pemerintah Daerah	5.427.829.663,00	2.427.553.776,00	44,72	2.903.794.446,00
4.1.04.07.01.0001	Pendapatan Bunga atas Penempatan Uang Pemerintah Daerah	5.427.829.663,00	2.427.553.776,00	44,72	2.903.794.446,00
4.1.04.08	Penerimaan atas Tuntutan Ganti Kerugian Keuangan Daerah	328.031.355,00	351.662.355,00	107,20	133.928.142,00
4.1.04.08.01	Tuntutan Ganti Kerugian Daerah terhadap Bendahara	328.031.355,00	0,00	0,00	1.500.000,00
4.1.04.08.01.0001	Tuntutan Ganti Kerugian Daerah terhadap Bendahara	328.031.355,00	0,00	0,00	1.500.000,00
4.1.04.08.02	Tuntutan Ganti Kerugian Daerah terhadap Pegawai Negeri Bukan Bendahara atau Pejabat Lain	0,00	351.662.355,00	0,00	132.428.142,00
4.1.04.08.02.0001	Tuntutan Ganti Kerugian Daerah terhadap Pegawai Negeri Bukan Bendahara atau Pejabat Lain	0,00	351.662.355,00	0,00	132.428.142,00
4.1.04.09	Penerimaan Komisi, Potongan, atau Bentuk Lain	251.937.524,00	169.066.879,26	67,11	31.086.747,00
4.1.04.09.01	Penerimaan Komisi, Potongan, atau Bentuk Lain	251.937.524,00	169.066.879,26	67,11	31.086.747,00
4.1.04.09.01.0001	Penerimaan Komisi, Potongan, atau Bentuk Lain	251.937.524,00	169.066.879,26	67,11	31.086.747,00
4.1.04.11	Pendapatan Denda atas Keterlambatan Pelaksanaan Pekerjaan	1.423.310.055,00	2.216.052.858,44	155,70	1.389.167.735,62
4.1.04.11.01	Pendapatan Denda atas Keterlambatan Pelaksanaan Pekerjaan	1.423.310.055,00	2.216.052.858,44	155,70	1.389.167.735,62
4.1.04.11.01.0001	Pendapatan Denda atas Keterlambatan Pelaksanaan Pekerjaan	1.423.310.055,00	2.216.052.858,44	155,70	1.389.167.735,62
4.1.04.12	Pendapatan Denda Pajak Daerah	0,00	75.090.564,00	0,00	455.740,00
4.1.04.12.09	Pendapatan Denda Pajak Reklame	0,00	251.441,00	0,00	411.194,00
4.1.04.12.09.0001	Pendapatan Denda Pajak Reklame Papan/ Billboard/Videotron/Megatron	0,00	251.441,00	0,00	411.194,00
4.1.04.12.15	Pendapatan Denda Pajak Bumi dan Bangunan Perdesaan dan Perkotaan (PBBP2)	0,00	74.839.123,00	0,00	44.546,00
4.1.04.12.15.0001	Pendapatan Denda PBBP2	0,00	74.839.123,00	0,00	44.546,00
4.1.04.15	Pendapatan dari Pengembalian	46.757.459,00	76.549.527,00	163,72	49.158.561,10
4.1.04.15.03	Pendapatan dari Pengembalian Kelebihan Pembayaran Gaji dan Tunjangan	0,00	0,00	0,00	41.352.561,10
4.1.04.15.03.0001	Pendapatan dari Pengembalian Kelebihan Pembayaran Gaji dan Tunjangan	0,00	0,00	0,00	41.352.561,10
4.1.04.15.04	Pendapatan dari Pengembalian Kelebihan Pembayaran Perjalanan Dinas	46.757.459,00	0,00	0,00	7.806.000,00
4.1.04.15.04.0001	Pendapatan dari Pengembalian Kelebihan Pembayaran Perjalanan Dinas Dalam Negeri- Perjalanan Dinas Biasa	46.757.459,00	0,00	0,00	7.806.000,00
4.1.04.15.08	Pendapatan dari Pengembalian Kelebihan Pembayaran Belanja Gaji dan Tunjangan ASN	0,00	72.549.527,00	0,00	0,00
4.1.04.15.08.0001	Pendapatan dari Pengembalian Kelebihan Pembayaran Belanja Gaji Pokok ASN-Gaji Pokok PNS	0,00	61.613.055,00	0,00	0,00
4.1.04.15.08.0003	Pendapatan dari Pengembalian Kelebihan Pembayaran Belanja Tunjangan Keluarga ASN-Tunjangan Keluarga PNS	0,00	2.351.472,00	0,00	0,00
4.1.04.15.08.0005	Pendapatan dari Pengembalian Kelebihan Pembayaran Belanja Tunjangan Jabatan ASN-Tunjangan Jabatan PNS	0,00	4.480.000,00	0,00	0,00
4.1.04.15.08.0007	Pendapatan dari Pengembalian Kelebihan Pembayaran Belanja Tunjangan Fungsional ASN-Tunjangan Fungsional PNS	0,00	4.105.000,00	0,00	0,00
4.1.04.15.09	Pendapatan dari Pengembalian Kelebihan Pembayaran Belanja Tambahan Penghasilan ASN	0,00	4.000.000,00	0,00	0,00
4.1.04.15.09.0001	Pendapatan dari Pengembalian Kelebihan Pembayaran Belanja Tambahan Penghasilan berdasarkan Beban Kerja ASN-Tambahan Penghasilan berdasarkan Beban Kerja PNS	0,00	4.000.000,00	0,00	0,00
4.1.04.16	Pendapatan BLUD	0,00	35.907.785,00	0,00	85.688.296.576,00
4.1.04.16.01	Pendapatan BLUD	0,00	35.907.785,00	0,00	85.688.296.576,00
4.1.04.16.01.0001	Pendapatan BLUD	0,00	35.907.785,00	0,00	85.688.296.576,00
4.1.04.19	Pendapatan Hasil Pengelolaan Dana Bergulir	0,00	0,00	0,00	4.537.000,00
4.1.04.19.01	Pendapatan Hasil Pengelolaan Dana Bergulir	0,00	0,00	0,00	4.537.000,00
4.1.04.19.01.0001	Pendapatan Hasil Pengelolaan Dana Bergulir	0,00	0,00	0,00	4.537.000,00
	JUMLAH PENDAPATAN ASLI DAERAH	**165.107.447.750,00**	**160.528.975.406,86**	**97,23**	**150.888.841.205,70**
4.2	**PENDAPATAN TRANSFER**	**1.199.762.905.978,00**	**1.169.248.369.774,00**	**97,46**	**1.101.638.302.975,00**
4.2.01	Pendapatan Transfer Pemerintah Pusat	1.089.529.470.715,00	1.087.688.865.436,00	99,83	1.044.587.601.851,00
4.2.01.01	Dana Perimbangan	993.109.414.715,00	991.268.809.436,00	99,81	951.540.911.851,00
4.2.01.01.01	Dana Transfer Umum-Dana Bagi Hasil (DBH)	20.701.448.000,00	18.025.611.000,00	87,07	19.599.751.773,00
4.2.01.01.01.0001	DBH Pajak Bumi dan Bangunan	960.745.000,00	1.120.336.000,00	116,61	1.507.016.621,00
4.2.01.01.01.0002	DBH PPh Pasal 21	4.828.243.000,00	5.894.827.000,00	122,09	6.139.477.460,00

Kode Rekening	URAIAN	ANGGARAN 2024	REALISASI 2024	% 2024	REALISASI 2023
1	2	3	4	5 = (4 / 3) * 100	6
4.2.01.01.01.0003	DBH PPh Pasal 25 dan Pasal 29/WPOPDN	222.893.000,00	232.491.000,00	104,31	372.330.458,00
4.2.01.01.01.0004	DBH Cukai Hasil Tembakau (CHT)	212.245.000,00	243.859.000,00	114,90	344.868.986,00
4.2.01.01.01.0007	DBH Sumber Daya Alam (SDA) Pengusahaan Panas Bumi	147.572.000,00	265.577.000,00	179,96	287.041.626,00
4.2.01.01.01.0008	DBH Sumber Daya Alam (SDA) Mineral dan Batubara-Landrent	786.000,00	1.023.000,00	130,15	1.551.796,00
4.2.01.01.01.0009	Dana Bagi Hasil (DBH) Sumber Daya Alam (SDA) Mineral dan Batubara-Royalty	2.894.422.000,00	4.279.963.000,00	147,87	3.863.926.681,00
4.2.01.01.01.0010	DBH Sumber Daya Alam (SDA) Kehutanan- Provisi Sumber Daya Hutan (PSDH)	10.314.044.000,00	55.471.000,00	0,54	111.221.934,00
4.2.01.01.01.0013	DBH Sumber Daya Alam (SDA) Perikanan	1.120.498.000,00	1.120.498.000,00	100,00	1.525.309.211,00
4.2.01.01.01.0014	DBH Sawit	0,00	4.811.566.000,00	0,00	5.447.007.000,00
4.2.01.01.02	Dana Transfer Umum-Dana Alokasi Umum (DAU)	703.059.886.000,00	713.269.653.237,00	101,45	667.792.583.196,00
4.2.01.01.02.0001	DAU	594.348.316.000,00	611.779.871.000,00	102,93	446.708.498.196,00
4.2.01.01.02.0004	DAU Tambahan Dukungan Pendanaan atas Kebijakan Penggajian Pegawai Pemerintah dengan Perjanjian Kerja	30.841.551.000,00	23.619.763.237,00	76,58	56.756.958.000,00
4.2.01.01.02.0005	DAU yang Ditentukan Penggunaannya Bidang Pendidikan	18.790.978.000,00	18.790.978.000,00	100,00	77.528.023.000,00
4.2.01.01.02.0006	DAU yang Ditentukan Penggunaannya Bidang Kesehatan	23.950.156.000,00	23.950.156.000,00	100,00	46.073.964.000,00
4.2.01.01.02.0007	DAU yang Ditentukan Penggunaannya Bidang Pekerjaan Umum	35.128.885.000,00	35.128.885.000,00	100,00	40.725.140.000,00
4.2.01.01.03	Dana Transfer Khusus-Dana Alokasi Khusus (DAK) Fisik	87.081.346.000,00	83.154.552.139,00	95,49	86.100.318.154,00
4.2.01.01.03.0001	DAK Fisik-Bidang Pendidikan-Reguler-PAUD	508.913.000,00	450.510.059,00	88,52	1.008.249.494,00
4.2.01.01.03.0002	DAK Fisik-Bidang Pendidikan-Reguler-SD	4.276.682.000,00	3.724.816.030,00	87,10	6.323.659.620,00
4.2.01.01.03.0003	DAK Fisik-Bidang Pendidikan-Reguler-SMP	6.431.105.000,00	5.674.884.716,00	88,24	2.654.086.492,00
4.2.01.01.03.0006	DAK Fisik-Bidang Pendidikan-Reguler-SKB	225.015.000,00	221.000.000,00	98,22	0,00
4.2.01.01.03.0011	DAK Fisik-Bidang Pendidikan-Reguler-Perpustakaan Daerah	208.534.000,00	207.745.550,00	99,62	0,00
4.2.01.01.03.0025	DAK Fisik-Bidang Kesehatan dan KB-Reguler-KB	211.885.000,00	207.169.660,00	97,77	714.263.600,00
4.2.01.01.03.0030	DAK Fisik-Bidang Industri Kecil dan Menengah-Penugasan-Pembangunan Sentra IKM dan Revitalisasi Sentra IKM	7.976.965.000,00	7.101.314.408,00	89,02	3.236.023.444,00
4.2.01.01.03.0031	DAK Fisik-Bidang Pertanian-Penugasan-Pembangunan/Renovasi Sarana dan Prasarana Fisik Dasar Pembangunan Pertanian	14.309.800.000,00	14.216.886.127,00	99,35	0,00
4.2.01.01.03.0033	DAK Fisik-Bidang Pariwisata-Penugasan	3.135.861.000,00	2.768.486.667,00	88,28	1.141.011.396,00
4.2.01.01.03.0034	DAK Fisik-Bidang Jalan-Reguler-Jalan	18.600.000.000,00	18.268.169.000,00	98,22	0,00
4.2.01.01.03.0035	DAK Fisik-Bidang Jalan-Penugasan-Jalan	15.983.487.000,00	15.778.414.000,00	98,72	28.859.745.425,00
4.2.01.01.03.0043	DAK Fisik-Bidang Irigasi-Penugasan	8.068.513.000,00	8.042.278.214,00	99,67	0,00
4.2.01.01.03.0045	DAK Fisik-Bidang Lingkungan Hidup dan Kehutanan-Penugasan-Lingkungan Hidup	3.040.656.000,00	2.945.000.000,00	96,85	2.000.394.000,00
4.2.01.01.03.0058	DAK Fisik-Bidang Kesehatan dan KB-Reguler-Penguatan Percepatan Penurunan Stunting	1.228.990.000,00	1.122.298.660,00	91,32	8.962.324.919,00
4.2.01.01.03.0059	DAK Fisik-Bidang Kesehatan dan KB-Reguler-Pengendalian Penyakit	0,00	0,00	0,00	611.782.490,00
4.2.01.01.03.0060	DAK Fisik-Bidang Kesehatan dan KB-Reguler-Penguatan Sistem Kesehatan	2.874.940.000,00	2.425.579.048,00	84,37	30.588.777.274,00
4.2.01.01.04	Dana Transfer Khusus-Dana Alokasi Khusus (DAK) Non Fisik	182.266.734.715,00	176.818.993.060,00	97,01	178.048.258.728,00
4.2.01.01.04.0001	DAK Non Fisik-BOS Reguler	41.670.595.345,00	41.747.427.715,00	100,18	42.369.754.884,00
4.2.01.01.04.0003	DAK Non Fisik-BOS Kinerja	2.181.868.887,00	2.205.000.000,00	101,06	2.582.500.000,00
4.2.01.01.04.0004	DAK Non Fisik-TPG PNSD	106.118.751.000,00	100.594.626.000,00	94,79	104.073.656.900,00
4.2.01.01.04.0005	DAK Non Fisik-Tamsil Guru PNSD	2.456.738.000,00	2.655.002.000,00	108,07	1.049.999.950,00
4.2.01.01.04.0007	DAK Non Fisik-BOP PAUD	4.535.381.000,00	4.498.006.200,00	99,18	4.990.714.620,00
4.2.01.01.04.0008	DAK Non Fisik-BOP Pendidikan Kesetaraan	1.358.200.000,00	1.180.324.900,00	86,90	1.176.375.000,00
4.2.01.01.04.0011	DAK Non Fisik-BOKKB-BOK	13.410.289.853,00	13.410.289.853,00	100,00	12.360.240.214,00
4.2.01.01.04.0018	DAK Non Fisik-Dana Pelayanan Kepariwisataan	1.115.044.150,00	1.116.750.350,00	100,15	1.161.500.100,00
4.2.01.01.04.0020	DAK Non Fisik-Fasilitasi Penanaman Modal	734.895.500,00	734.895.500,00	100,00	392.735.100,00
4.2.01.01.04.0021	DAK Non Fisik-BOKB-KB	4.091.228.610,00	4.091.228.610,00	100,00	3.597.307.150,00
4.2.01.01.04.0022	DAK NonFisik-Dana Pelayanan Perlindungan Perempuan dan Anak	406.000.000,00	406.000.000,00	100,00	0,00
4.2.01.01.04.0023	DAK Non Fisik-Dana Ketahanan Pangan Dan Pertanian	1.657.116.300,00	1.657.116.300,00	100,00	1.149.416.660,00
4.2.01.01.04.0024	DAK Non Fisik-Dana Penguatan Kapasitas Kelembagaan Sentra IKM	1.989.458.170,00	1.981.157.882,00	99,58	2.750.000.000,00
4.2.01.01.04.0025	DAK Non Fisik-PK2UMK	541.167.900,00	541.167.750,00	100,00	394.058.150,00
	JUMLAH PENDAPATAN TRANSFER DANA PERIMBANGAN	**993.109.414.715,00**	**991.268.809.436,00**	**99,81**	**951.540.911.851,00**
4.2.01.05	Dana Desa	74.085.768.000,00	74.085.768.000,00	100,00	74.105.465.000,00
4.2.01.05.01	Dana Desa	74.085.768.000,00	74.085.768.000,00	100,00	74.105.465.000,00
4.2.01.05.01.0001	Dana Desa	74.085.768.000,00	74.085.768.000,00	100,00	74.105.465.000,00
4.2.01.06	Insentif Fiskal	22.334.288.000,00	22.334.288.000,00	100,00	18.941.225.000,00
4.2.01.06.01	Insentif Fiskal	22.334.288.000,00	22.334.288.000,00	100,00	18.941.225.000,00
4.2.01.06.01.0001	Insentif Fiskal	22.334.288.000,00	22.334.288.000,00	100,00	18.941.225.000,00
	JUMLAH PENDAPATAN TRANSFER PEMERINTAH PUSAT - LAINNYA	**96.420.056.000,00**	**96.420.056.000,00**	**200,00**	**93.046.690.000,00**
4.2.02	Pendapatan Transfer Antar Daerah	110.233.435.263,00	81.559.504.338,00	73,99	57.050.701.124,00
4.2.02.01	Pendapatan Bagi Hasil	92.683.435.263,00	64.411.262.208,00	69,50	54.090.701.124,00
4.2.02.01.01	Pendapatan Bagi Hasil Pajak	92.683.435.263,00	64.411.262.208,00	69,50	54.090.701.124,00
4.2.02.01.01.0001	Pendapatan Bagi Hasil Pajak Kendaraan Bermotor	19.522.371.699,00	15.054.399.652,00	77,11	8.794.539.989,00
4.2.02.01.01.0002	Pendapatan Bagi Hasil Bea Balik Nama Kendaraan Bermotor	9.250.187.907,00	6.825.773.175,00	73,79	4.087.560.409,00
4.2.02.01.01.0003	Pendapatan Bagi Hasil Pajak Bahan Bakar Kendaraan Bermotor	39.217.012.921,00	22.581.652.913,00	57,58	22.876.262.126,00
4.2.02.01.01.0004	Pendapatan Bagi Hasil Pajak Air Permukaan	2.865.961.077,00	1.425.745.113,00	49,75	483.908.247,00
4.2.02.01.01.0005	Pendapatan Bagi Hasil Pajak Rokok	21.827.901.659,00	18.523.691.355,00	84,86	17.848.430.353,00
4.2.02.02	Bantuan Keuangan	17.550.000.000,00	17.148.242.130,00	97,71	2.960.000.000,00
4.2.02.02.02	Bantuan Keuangan Khusus dari Pemerintah Provinsi	17.550.000.000,00	17.148.242.130,00	97,71	2.960.000.000,00
4.2.02.02.02.0001	Bantuan Keuangan Khusus dari Pemerintah Daerah Provinsi	17.550.000.000,00	17.148.242.130,00	97,71	2.960.000.000,00
	JUMLAH PENDAPATAN TRANSFER ANTAR DAERAH	**110.233.435.263,00**	**81.559.504.338,00**	**73,99**	**57.050.701.124,00**
	JUMLAH PENDAPATAN TRANSFER	**1.199.762.905.978,00**	**1.169.248.369.774,00**	**97,46**	**1.101.638.302.975,00**
4.3	**LAIN-LAIN PENDAPATAN DAERAH YANG SAH**	**750.000.000,00**	**675.484.000,00**	**90,06**	**3.205.501.410,00**
4.3.01	Pendapatan Hibah	750.000.000,00	600.000.000,00	80,00	3.157.882.000,00
4.3.01.01	Pendapatan Hibah dari Pemerintah Pusat	750.000.000,00	600.000.000,00	80,00	3.157.882.000,00
4.3.01.01.01	Pendapatan Hibah dari Pemerintah Pusat	750.000.000,00	600.000.000,00	80,00	3.157.882.000,00
4.3.01.01.01.0001	Pendapatan Hibah dari Pemerintah Pusat	750.000.000,00	600.000.000,00	80,00	3.157.882.000,00
4.3.03	Lain-lain Pendapatan Sesuai dengan Ketentuan Peraturan Perundang-Undangan	0,00	75.484.000,00	0,00	47.619.410,00
4.3.03.01	Lain-lain Pendapatan	0,00	75.484.000,00	0,00	47.619.410,00
4.3.03.01.02	Pendapatan atas Pengembalian Hibah	0,00	75.484.000,00	0,00	47.619.410,00
4.3.03.01.02.0005	Pendapatan atas Pengembalian Hibah pada Badan, Lembaga, dan Organisasi Kemasyarakatan yang Berbadan hukum Indonesia	0,00	75.484.000,00	0,00	47.619.410,00
	JUMLAH LAIN LAIN PENDAPATAN DAERAH YANG SAH	**750.000.000,00**	**675.484.000,00**	**90,06**	**3.205.501.410,00**
	JUMLAH PENDAPATAN	**1.365.620.353.728,00**	**1.330.452.829.180,86**	**97,42**	**1.255.732.645.590,70**
5	**BELANJA DAERAH**	**1.444.187.319.890,00**	**1.365.213.503.621,58**	**94,53**	**1.263.875.980.296,50**
5.1	**BELANJA OPERASI**	**1.123.934.130.068,00**	**1.056.186.174.985,58**	**93,97**	**955.299.324.197,00**
5.1.01	Belanja Pegawai	703.354.280.294,00	663.256.952.520,00	94,30	580.584.953.955,00

Kode Rekening	URAIAN	ANGGARAN 2024	REALISASI 2024	% 2024	REALISASI 2023
1	2	3	4	5 = (4 / 3) * 100	6
5.1.01.01	Belanja Gaji dan Tunjangan ASN	427.556.814.348,00	410.643.584.963,00	96,04	356.880.226.543,00
5.1.01.01.01	Belanja Gaji Pokok ASN	322.960.934.911,00	314.466.176.494,00	97,37	271.492.453.727,00
5.1.01.01.01.0001	Belanja Gaji Pokok PNS	259.580.577.834,00	252.528.799.682,00	97,28	251.538.594.144,00
5.1.01.01.01.0002	Belanja Gaji Pokok PPPK	63.380.357.077,00	61.937.376.812,00	97,72	19.953.859.583,00
5.1.01.01.02	Belanja Tunjangan Keluarga ASN	29.573.268.308,00	28.477.691.152,00	96,30	24.816.431.911,00
5.1.01.01.02.0001	Belanja Tunjangan Keluarga PNS	24.109.924.088,00	23.166.201.188,00	96,09	22.914.040.865,00
5.1.01.01.02.0002	Belanja Tunjangan Keluarga PPPK	5.463.344.220,00	5.311.489.964,00	97,22	1.902.391.046,00
5.1.01.01.03	Belanja Tunjangan Jabatan ASN	6.219.652.214,00	5.862.694.800,00	94,26	5.931.658.000,00
5.1.01.01.03.0001	Belanja Tunjangan Jabatan PNS	6.219.652.214,00	5.862.694.800,00	94,26	5.931.658.000,00
5.1.01.01.04	Belanja Tunjangan Fungsional ASN	25.654.948.381,00	24.540.897.400,00	95,66	21.163.838.640,00
5.1.01.01.04.0001	Belanja Tunjangan Fungsional PNS	19.126.619.031,00	18.182.691.400,00	95,06	18.922.787.640,00
5.1.01.01.04.0002	Belanja Tunjangan Fungsional PPPK	6.528.329.350,00	6.358.206.000,00	97,39	2.241.051.000,00
5.1.01.01.05	Belanja Tunjangan Fungsional Umum ASN	1.872.694.057,00	1.705.227.650,00	91,06	2.140.460.000,00
5.1.01.01.05.0001	Belanja Tunjangan Fungsional Umum PNS	1.856.659.307,00	1.697.457.650,00	91,43	2.140.460.000,00
5.1.01.01.05.0002	Belanja Tunjangan Fungsional Umum PPPK	16.034.750,00	7.770.000,00	48,46	0,00
5.1.01.01.06	Belanja Tunjangan Beras ASN	16.478.228.701,00	15.913.678.786,00	96,57	14.503.770.660,00
5.1.01.01.06.0001	Belanja Tunjangan Beras PNS	12.677.435.435,00	12.204.543.646,00	96,27	13.109.685.660,00
5.1.01.01.06.0002	Belanja Tunjangan Beras PPPK	3.800.793.266,00	3.709.135.140,00	97,59	1.394.085.000,00
5.1.01.01.07	Belanja Tunjangan PPh/Tunjangan Khusus ASN	1.195.114.584,00	1.009.810.965,00	84,49	739.568.683,00
5.1.01.01.07.0001	Belanja Tunjangan PPh/Tunjangan Khusus PNS	1.194.914.584,00	1.009.810.965,00	84,51	739.568.683,00
5.1.01.01.07.0002	Belanja Tunjangan PPh/Tunjangan Khusus PPPK	200.000,00	0,00	0,00	0,00
5.1.01.01.08	Belanja Pembulatan Gaji ASN	9.698.100,00	3.982.124,00	41,06	3.546.610,00
5.1.01.01.08.0001	Belanja Pembulatan Gaji PNS	8.599.270,00	3.270.765,00	38,04	3.368.186,00
5.1.01.01.08.0002	Belanja Pembulatan Gaji PPPK	1.098.830,00	711.359,00	64,74	178.424,00
5.1.01.01.09	Belanja Iuran Jaminan Kesehatan ASN	18.746.351.995,00	16.076.851.990,00	85,76	13.846.063.253,00
5.1.01.01.09.0001	Belanja Iuran Jaminan Kesehatan PNS	15.527.335.603,00	13.166.722.023,00	84,80	12.806.524.299,00
5.1.01.01.09.0002	Belanja Iuran Jaminan Kesehatan PPPK	3.219.016.392,00	2.910.129.967,00	90,40	1.039.538.954,00
5.1.01.01.10	Belanja Iuran Jaminan Kecelakaan Kerja ASN	770.320.317,00	647.775.306,00	84,09	560.610.304,00
5.1.01.01.10.0001	Belanja Iuran Jaminan Kecelakaan Kerja PNS	618.529.962,00	518.940.330,00	83,90	515.711.292,00
5.1.01.01.10.0002	Belanja Iuran Jaminan Kecelakaan Kerja PPPK	151.790.355,00	128.834.976,00	84,88	44.899.012,00
5.1.01.01.11	Belanja Iuran Jaminan Kematian ASN	2.225.595.368,00	1.938.798.296,00	87,11	1.680.853.630,00
5.1.01.01.11.0001	Belanja Iuran Jaminan Kematian PNS	1.774.767.037,00	1.553.264.549,00	87,52	1.546.183.302,00
5.1.01.01.11.0002	Belanja Iuran Jaminan Kematian PPPK	450.828.331,00	385.533.747,00	85,52	134.670.328,00
5.1.01.01.12	Belanja Iuran Simpanan Peserta Tabungan Perumahan Rakyat ASN	1.850.007.412,00	0,00	0,00	971.125,00
5.1.01.01.12.0001	Belanja Iuran Simpanan Peserta Tabungan Perumahan Rakyat PNS	1.496.134.166,00	0,00	0,00	971.125,00
5.1.01.01.12.0002	Belanja Iuran Simpanan Peserta Tabungan Perumahan Rakyat PPPK	353.873.246,00	0,00	0,00	0,00
5.1.01.02	Belanja Tambahan Penghasilan ASN	108.823.658.382,00	97.584.999.688,00	89,67	77.222.672.779,00
5.1.01.02.01	Tambahan Penghasilan berdasarkan Beban Kerja ASN	104.413.898.677,00	93.547.029.163,00	89,59	74.251.680.270,00
5.1.01.02.01.0001	Tambahan Penghasilan berdasarkan Beban Kerja PNS	89.561.882.389,00	83.947.982.496,00	93,73	70.504.216.008,00
5.1.01.02.01.0002	Tambahan Penghasilan berdasarkan Beban Kerja PPPK	14.852.016.288,00	9.599.046.667,00	64,63	3.747.464.262,00
5.1.01.02.03	Tambahan Penghasilan berdasarkan Kondisi Kerja ASN	2.450.331.955,00	2.135.128.543,00	87,14	1.437.104.768,00
5.1.01.02.03.0001	Tambahan Penghasilan berdasarkan Kondisi Kerja PNS	2.289.863.107,00	2.135.128.543,00	93,24	1.436.203.464,00
5.1.01.02.03.0002	Tambahan Penghasilan berdasarkan Kondisi Kerja PPPK	160.468.848,00	0,00	0,00	901.304,00
5.1.01.02.04	Tambahan Penghasilan berdasarkan Kelangkaan Profesi ASN	1.959.427.750,00	1.902.841.982,00	97,11	1.533.887.741,00
5.1.01.02.04.0001	Tambahan Penghasilan berdasarkan Kelangkaan Profesi PNS	1.959.427.750,00	1.902.841.982,00	97,11	1.533.887.741,00
5.1.01.03	Tambahan Penghasilan berdasarkan Pertimbangan Objektif Lainnya ASN	124.625.497.411,00	113.358.790.860,00	90,96	103.582.178.206,00
5.1.01.03.01	Belanja Insentif bagi ASN atas Pemungutan Pajak Daerah	1.441.400.301,00	949.673.384,00	65,89	923.168.270,00
5.1.01.03.01.0006	Belanja Insentif bagi ASN atas Pemungutan Pajak Hotel	76.344.665,00	39.444.665,00	51,67	44.533.995,00
5.1.01.03.01.0007	Belanja Insentif bagi ASN atas Pemungutan Pajak Restoran	149.646.310,00	75.096.310,00	50,18	79.938.930,00
5.1.01.03.01.0008	Belanja Insentif bagi ASN atas Pemungutan Pajak Hiburan	3.690.000,00	3.608.716,00	97,80	3.018.814,00
5.1.01.03.01.0009	Belanja Insentif bagi ASN atas Pemungutan Pajak Reklame	7.380.000,00	7.227.000,00	97,93	6.504.170,00
5.1.01.03.01.0010	Belanja Insentif bagi ASN atas Pemungutan Pajak Penerangan Jalan	717.500.000,00	531.400.000,00	74,06	531.083.250,00
5.1.01.03.01.0012	Belanja Insentif bagi ASN atas Pemungutan Pajak Air Tanah	1.025.000,00	1.010.000,00	98,54	457.396,00
5.1.01.03.01.0014	Belanja Insentif bagi ASN atas Pemungutan Pajak Mineral Bukan Logam dan Batuan	29.038.433,00	23.390.186,00	80,55	9.126.715,00
5.1.01.03.01.0015	Belanja Insentif bagi ASN atas Pemungutan Pajak Bumi Dan Bangunan Pedesaan Dan Perkotaan	231.070.893,00	91.074.007,00	39,41	118.740.000,00
5.1.01.03.01.0016	Belanja Insentif bagi ASN atas Pemungutan Bea Perolehan Hak atas Tanah dan Bangunan	225.705.000,00	177.422.500,00	78,61	129.765.000,00
5.1.01.03.02	Belanja bagi ASN atas Insentif Pemungutan Retribusi Daerah	408.234.686,00	199.618.081,00	48,90	280.894.632,00
5.1.01.03.02.0002	Belanja Insentif bagi ASN atas Pemungutan Retribusi Jasa Umum-Pelayanan Persampahan/Kebersihan	14.350.000,00	14.350.000,00	100,00	8.405.744,00
5.1.01.03.02.0004	Belanja Insentif bagi ASN atas Pemungutan Retribusi Jasa Umum-Pelayanan Parkir di Tepi Jalan Umum	27.675.000,00	27.675.000,00	100,00	16.605.000,00
5.1.01.03.02.0005	Belanja Insentif bagi ASN atas Pemungutan Retribusi Jasa Umum-Pelayanan Pasar	63.874.175,00	23.999.975,00	37,57	0,00
5.1.01.03.02.0006	Belanja Insentif bagi ASN atas Pemungutan Retribusi Jasa Umum-Pengujian Kendaraan Bermotor	0,00	0,00	0,00	18.450.000,00
5.1.01.03.02.0007	Belanja Insentif bagi ASN atas Pemungutan Retribusi Jasa Umum-Pemeriksaan Alat Pemadam Kebakaran	131.250,00	0,00	0,00	0,00
5.1.01.03.02.0008	Belanja Insentif bagi ASN atas Pemungutan Retribusi Jasa Umum-Penggantian Biaya Cetak Peta	0,00	0,00	0,00	1.476.000,00
5.1.01.03.02.0014	Belanja Insentif bagi ASN atas Pemungutan Retribusi Jasa Usaha-Pemakaian Kekayaan Daerah	27.020.568,00	16.011.041,00	59,26	19.346.500,00
5.1.01.03.02.0015	Belanja Insentif bagi ASN atas Pemungutan Retribusi Jasa Usaha-Pasar Grosir dan/atau Pertokoan	0,00	0,00	0,00	23.945.345,00
5.1.01.03.02.0017	Belanja Insentif bagi ASN atas Pemungutan Retribusi Jasa Usaha-Terminal	0,00	0,00	0,00	205.000,00
5.1.01.03.02.0018	Belanja Insentif bagi ASN atas Pemungutan Retribusi Jasa Usaha-Tempat Khusus Parkir	5.978.087,00	4.483.565,00	75,00	4.920.000,00
5.1.01.03.02.0020	Belanja Insentif bagi ASN atas Pemungutan Retribusi Jasa Usaha-Rumah Potong Hewan	4.836.000,00	1.968.000,00	40,69	0,00
5.1.01.03.02.0022	Belanja Insentif bagi ASN atas Pemungutan Retribusi Jasa Usaha-Tempat Rekreasi dan Olahraga	248.112.450,00	98.400.000,00	39,66	178.270.738,00
5.1.01.03.02.0024	Belanja Insentif bagi ASN atas Pemungutan Retribusi Jasa Usaha-Penjualan Produksi Usaha Daerah	4.920.000,00	1.968.000,00	40,00	3.940.305,00
5.1.01.03.02.0025	Belanja Insentif bagi ASN atas Pemungutan Retribusi Perizinan Tertentu-Izin Mendirikan Bangunan	0,00	0,00	0,00	5.248.000,00
5.1.01.03.02.0027	Belanja Insentif bagi ASN atas Pemungutan Retribusi Perizinan Tertentu-Izin Trayek untuk Menyediakan Pelayanan Angkutan Umum	0,00	0,00	0,00	82.000,00
5.1.01.03.02.0031	Belanja Insentif bagi ASN atas Pemungutan Retribusi Perizinan Tertentu-Persetujuan Bangunan Gedung	10.967.500,00	10.762.500,00	98,13	0,00
5.1.01.03.02.0032	Belanja Insentif bagi ASN atas Pemungutan Retribusi Perizinan Tertentu-Penggunaan Tenaga Kerja Asing (TKA)	369.656,00	0,00	0,00	0,00
5.1.01.03.03	Belanja Tunjangan Profesi Guru (TPG) PNSD	115.627.949.050,00	106.634.396.436,00	92,22	100.365.636.600,00
5.1.01.03.03.0001	Belanja TPG PNSD	115.627.949.050,00	106.634.396.436,00	92,22	100.365.636.600,00
5.1.01.03.05	Belanja Tambahan Penghasilan (Tamsil) Guru PNSD	576.000.000,00	446.000.000,00	77,43	552.000.000,00
5.1.01.03.05.0001	Belanja Tamsil Guru PNSD	576.000.000,00	446.000.000,00	77,43	552.000.000,00

Kode Rekening	URAIAN	ANGGARAN 2024	REALISASI 2024	% 2024	REALISASI 2023
1	2	3	4	5 = (4 / 3) * 100	6
5.1.01.03.06	Belanja Jasa Pelayanan Kesehatan bagi ASN	1.018.544.774,00	828.054.459,00	81,30	631.646.704,00
5.1.01.03.06.0001	Belanja Jasa Pelayanan Kesehatan bagi ASN	1.018.544.774,00	828.054.459,00	81,30	631.646.704,00
5.1.01.03.07	Belanja Honorarium	74.999.500,00	58.599.500,00	78,13	66.200.000,00
5.1.01.03.07.0001	Belanja Honorarium Penanggungjawaban Pengelola Keuangan	0,00	0,00	0,00	200.000,00
5.1.01.03.07.0002	Belanja Honorarium Pengadaan Barang/Jasa	74.999.500,00	58.599.500,00	78,13	66.000.000,00
5.1.01.03.09	Belanja Tunjangan Profesi Guru (TPG) PPPK	3.483.632.150,00	2.323.449.000,00	66,70	320.382.000,00
5.1.01.03.09.0001	Belanja TPG PPPK	3.483.632.150,00	2.323.449.000,00	66,70	320.382.000,00
5.1.01.03.11	Belanja Tambahan Penghasilan (Tamsil) Guru PPPK	1.994.736.950,00	1.919.000.000,00	96,20	442.250.000,00
5.1.01.03.11.0001	Belanja Tamsil Guru PPPK	1.994.736.950,00	1.919.000.000,00	96,20	442.250.000,00
5.1.01.04	Belanja Gaji dan Tunjangan DPRD	12.626.479.105,00	12.295.833.478,00	97,38	12.212.753.861,00
5.1.01.04.01	Belanja Uang Representasi DPRD	793.770.600,00	771.120.000,00	97,15	778.890.000,00
5.1.01.04.01.0001	Belanja Uang Representasi DPRD	793.770.600,00	771.120.000,00	97,15	778.890.000,00
5.1.01.04.02	Belanja Tunjangan Keluarga DPRD	62.659.527,00	55.702.500,00	88,90	57.315.300,00
5.1.01.04.02.0001	Belanja Tunjangan Keluarga DPRD	62.659.527,00	55.702.500,00	88,90	57.315.300,00
5.1.01.04.03	Belanja Tunjangan Beras DPRD	93.647.026,00	86.252.220,00	92,10	76.692.780,00
5.1.01.04.03.0001	Belanja Tunjangan Beras DPRD	93.647.026,00	86.252.220,00	92,10	76.692.780,00
5.1.01.04.04	Belanja Uang Paket DPRD	67.032.000,00	66.885.000,00	99,78	67.032.000,00
5.1.01.04.04.0001	Belanja Uang Paket DPRD	67.032.000,00	66.885.000,00	99,78	67.032.000,00
5.1.01.04.05	Belanja Tunjangan Jabatan DPRD	1.006.967.398,00	956.130.000,00	94,95	1.129.390.500,00
5.1.01.04.05.0001	Belanja Tunjangan Jabatan DPRD	1.006.967.398,00	956.130.000,00	94,95	1.129.390.500,00
5.1.01.04.07	Belanja Tunjangan Alat Kelengkapan Lainnya DPRD	143.735.712,00	94.547.250,00	65,78	124.784.100,00
5.1.01.04.07.0001	Belanja Tunjangan Alat Kelengkapan Lainnya DPRD	143.735.712,00	94.547.250,00	65,78	124.784.100,00
5.1.01.04.08	Belanja Tunjangan Komunikasi Intensif Pimpinan dan Anggota DPRD	2.646.000.000,00	2.646.000.000,00	100,00	2.646.000.000,00
5.1.01.04.08.0001	Belanja Tunjangan Komunikasi Intensif Pimpinan dan Anggota DPRD	2.646.000.000,00	2.646.000.000,00	100,00	2.646.000.000,00
5.1.01.04.09	Belanja Tunjangan Reses DPRD	661.500.000,00	596.694.000,00	90,20	661.500.000,00
5.1.01.04.09.0001	Belanja Tunjangan Reses DPRD	661.500.000,00	596.694.000,00	90,20	661.500.000,00
5.1.01.04.10	Belanja Pembebanan PPh kepada Pimpinan dan Anggota DPRD	1.491.204,00	554.374,00	37,18	805.265,00
5.1.01.04.10.0001	Belanja Pembebanan PPh kepada Pimpinan dan Anggota DPRD	1.491.204,00	554.374,00	37,18	805.265,00
5.1.01.04.12	Belanja Tunjangan Kesejahteraan Pimpinan dan Anggota DPRD	2.070.390.638,00	2.054.873.134,00	99,25	2.056.043.916,00
5.1.01.04.12.0001	Belanja Iuran Jaminan Kesehatan bagi DPRD	80.232.901,00	67.461.744,00	84,08	67.657.716,00
5.1.01.04.12.0002	Belanja Jaminan Kecelakaan Kerja DPRD	2.051.652,00	1.605.240,00	78,24	1.608.768,00
5.1.01.04.12.0003	Belanja Jaminan Kematian DPRD	6.154.957,00	4.815.720,00	78,24	4.826.304,00
5.1.01.04.12.0004	Belanja Tunjangan Perumahan DPRD	1.981.951.128,00	1.980.990.430,00	99,95	1.981.951.128,00
5.1.01.04.13	Belanja Tunjangan Transportasi DPRD	4.752.000.000,00	4.692.500.000,00	98,75	4.608.000.000,00
5.1.01.04.13.0001	Belanja Tunjangan Transportasi DPRD	4.752.000.000,00	4.692.500.000,00	98,75	4.608.000.000,00
5.1.01.04.14	Belanja Uang Jasa Pengabdian DPRD	327.285.000,00	274.575.000,00	83,89	6.300.000,00
5.1.01.04.14.0001	Belanja Uang Jasa Pengabdian DPRD	327.285.000,00	274.575.000,00	83,89	6.300.000,00
5.1.01.05	Belanja Gaji dan Tunjangan KDH/WKDH	591.833.291,00	429.785.694,00	72,62	436.170.686,00
5.1.01.05.01	Belanja Gaji Pokok KDH/WKDH	58.185.000,00	54.600.000,00	93,84	54.600.000,00
5.1.01.05.01.0001	Belanja Gaji Pokok KDH/WKDH	58.185.000,00	54.600.000,00	93,84	54.600.000,00
5.1.01.05.02	Belanja Tunjangan Keluarga KDH/WKDH	7.725.900,00	7.644.000,00	98,94	7.644.000,00
5.1.01.05.02.0001	Belanja Tunjangan Keluarga KDH/WKDH	7.725.900,00	7.644.000,00	98,94	7.644.000,00
5.1.01.05.03	Belanja Tunjangan Jabatan KDH/WKDH	100.333.000,00	98.280.000,00	97,95	98.280.000,00
5.1.01.05.03.0001	Belanja Tunjangan Jabatan KDH/WKDH	100.333.000,00	98.280.000,00	97,95	98.280.000,00
5.1.01.05.04	Belanja Tunjangan Beras KDH/WKDH	8.697.944,00	8.111.040,00	93,25	8.111.040,00
5.1.01.05.04.0001	Belanja Tunjangan Beras KDH/WKDH	8.697.944,00	8.111.040,00	93,25	8.111.040,00
5.1.01.05.05	Belanja Tunjangan PPh/Tunjangan Khusus KDH/WKDH	422.404,00	249.658,00	59,10	367.540,00
5.1.01.05.05.0001	Belanja Tunjangan PPh/Tunjangan Khusus KDH/WKDH	422.404,00	249.658,00	59,10	367.540,00
5.1.01.05.06	Belanja Pembulatan Gaji KDH/WKDH	1.252,00	1.040,00	83,07	1.040,00
5.1.01.05.06.0001	Belanja Pembulatan Gaji KDH/WKDH	1.252,00	1.040,00	83,07	1.040,00
5.1.01.05.07	Belanja Iuran Jaminan Kesehatan bagi KDH/WKDH	6.096.637,00	5.503.680,00	90,27	5.503.680,00
5.1.01.05.07.0001	Belanja Iuran Jaminan Kesehatan bagi KDH/WKDH	6.096.637,00	5.503.680,00	90,27	5.503.680,00
5.1.01.05.08	Belanja Iuran Jaminan Kecelakaan Kerja KDH/WKDH	113.724,00	112.320,00	98,77	112.320,00
5.1.01.05.08.0001	Belanja Iuran Jaminan Kecelakaan Kerja KDH/WKDH	113.724,00	112.320,00	98,77	112.320,00
5.1.01.05.09	Belanja Iuran Jaminan Kematian KDH/WKDH	341.172,00	336.960,00	98,77	336.960,00
5.1.01.05.09.0001	Belanja Iuran Jaminan Kematian KDH/WKDH	341.172,00	336.960,00	98,77	336.960,00
5.1.01.05.10	Belanja Insentif bagi KDH/WKDH atas Pemungutan Pajak Daerah	316.404.944,00	211.128.393,00	66,73	201.785.104,00
5.1.01.05.10.0006	Belanja Insentif bagi KDH/WKDH atas Pemungutan Pajak Hotel	16.758.585,00	8.658.585,00	51,67	9.775.755,00
5.1.01.05.10.0007	Belanja Insentif bagi KDH/WKDH atas Pemungutan Pajak Restoran	32.849.190,00	16.649.190,00	50,68	17.547.570,00
5.1.01.05.10.0008	Belanja Insentif bagi KDH/WKDH atas Pemungutan Pajak Hiburan	810.000,00	810.000,00	100,00	485.956,00
5.1.01.05.10.0009	Belanja Insentif bagi KDH/WKDH atas Pemungutan Pajak Reklame	1.620.000,00	1.620.000,00	100,00	1.427.745,00
5.1.01.05.10.0010	Belanja Insentif bagi KDH/WKDH atas Pemungutan Pajak Penerangan Jalan	157.500.000,00	118.125.000,00	75,00	116.579.250,00
5.1.01.05.10.0012	Belanja Insentif bagi KDH/WKDH atas Pemungutan Pajak Air Tanah	225.000,00	225.000,00	100,00	100.403,00
5.1.01.05.10.0014	Belanja Insentif bagi KDH/WKDH atas Pemungutan Pajak Mineral Bukan Logam dan Batuan	6.374.290,00	5.218.966,00	81,88	2.003.425,00
5.1.01.05.10.0015	Belanja Insentif bagi KDH/WKDH atas Pemungutan Pajak Bumi dan Bangunan Perdesaan dan Perkotaan	50.722.879,00	20.289.152,00	40,00	30.375.000,00
5.1.01.05.10.0016	Belanja Insentif bagi KDH/WKDH atas Pemungutan Bea Perolehan Hak atas Tanah dan Bangunan	49.545.000,00	39.532.500,00	79,79	23.490.000,00
5.1.01.05.11	Belanja Insentif bagi KDH/WKDH atas Pemungutan Retribusi Daerah bagi KDH/WKDH	93.511.314,00	43.818.603,00	46,86	59.429.002,00
5.1.01.05.11.0002	Belanja Insentif bagi KDH/WKDH atas Pemungutan Retribusi Jasa Umum-Pelayanan Persampahan/Kebersihan	3.150.000,00	3.150.000,00	100,00	1.845.163,00
5.1.01.05.11.0004	Belanja Insentif bagi KDH/WKDH atas Pemungutan Retribusi Jasa Umum-Pelayanan Parkir di Tepi Jalan Umum	6.075.000,00	6.075.000,00	100,00	3.645.000,00
5.1.01.05.11.0005	Belanja Insentif bagi KDH/WKDH atas Pemungutan Retribusi Jasa Umum-Pelayanan Pasar	13.848.575,00	5.268.287,00	38,04	5.256.293,00
5.1.01.05.11.0006	Belanja Insentif bagi KDH/WKDH atas Pemungutan Retribusi Jasa Umum-Pengujian Kendaraan Bermotor	0,00	0,00	0,00	4.050.000,00
5.1.01.05.11.0008	Belanja Insentif bagi KDH/WKDH atas Pemungutan Retribusi Jasa Umum-Penggantian Biaya Cetak Peta	0,00	0,00	0,00	324.000,00
5.1.01.05.11.0014	Belanja Insentif bagi KDH/WKDH atas Pemungutan Retribusi Jasa Usaha-Pemakaian Kekayaan Daerah	5.631.832,00	3.514.619,00	62,41	2.016.000,00
5.1.01.05.11.0017	Belanja Insentif bagi KDH/WKDH atas Pemungutan Retribusi Jasa Usaha-Terminal	0,00	0,00	0,00	45.000,00
5.1.01.05.11.0018	Belanja Insentif bagi KDH/WKDH atas Pemungutan Retribusi Jasa Usaha-Tempat Khusus Parkir	1.312.263,00	984.197,00	75,00	1.080.000,00
5.1.01.05.11.0020	Belanja Insentif bagi KDH/WKDH atas Pemungutan Retribusi Jasa Usaha-Rumah Potong Hewan	1.200.000,00	432.000,00	36,00	0,00
5.1.01.05.11.0022	Belanja Insentif bagi KDH/WKDH atas Pemungutan Retribusi Jasa Usaha-Tempat Rekreasi dan Olahraga	54.000.000,00	21.600.000,00	40,00	39.132.601,00
5.1.01.05.11.0024	Belanja Insentif bagi KDH/WKDH atas Pemungutan Retribusi Jasa Usaha-Penjualan Produksi Usaha Daerah	1.080.000,00	432.000,00	40,00	864.945,00
5.1.01.05.11.0025	Belanja Insentif bagi KDH/WKDH atas Pemungutan Retribusi Perizinan Tertentu-Izin Mendirikan Bangunan	0,00	0,00	0,00	1.152.000,00
5.1.01.05.11.0027	Belanja Insentif bagi KDH/WKDH atas Pemungutan Retribusi Perizinan Tertentu-Izin Trayek untuk Menyediakan Pelayanan Angkutan Umum	0,00	0,00	0,00	18.000,00

Kode Rekening	URAIAN	ANGGARAN 2024	REALISASI 2024	% 2024	REALISASI 2023
1	2	3	4	5 = (4 / 3) * 100	6
5.1.01.05.11.0031	Belanja Insentif bagi KDH/WKDH atas Pemungutan Retribusi Perizinan Tertentu-Persetujuan Bangunan Gedung	7.132.500,00	2.362.500,00	33,12	0,00
5.1.01.05.11.0032	Belanja Insentif bagi KDH/WKDH atas Pemungutan Retribusi Perizinan Tertentu-Penggunaan Tenaga Kerja Asing (TKA)	81.144,00	0,00	0,00	0,00
5.1.01.06	Belanja Penerimaan Lainnya Pimpinan DPRD serta KDH/WKDH	710.880.000,00	692.400.000,00	97,40	695.745.339,00
5.1.01.06.01	Belanja Dana Operasional Pimpinan DPRD	110.880.000,00	92.400.000,00	83,33	110.880.000,00
5.1.01.06.01.0001	Belanja Dana Operasional Pimpinan DPRD	110.880.000,00	92.400.000,00	83,33	110.880.000,00
5.1.01.06.02	Belanja Dana Operasional KDH/WKDH	600.000.000,00	600.000.000,00	100,00	584.865.339,00
5.1.01.06.02.0001	Belanja Dana Operasional KDH/WKDH	600.000.000,00	600.000.000,00	100,00	584.865.339,00
5.1.01.99	Belanja Pegawai BLUD	28.419.117.757,00	28.251.557.837,00	99,41	29.555.206.541,00
5.1.01.99.99	Belanja Pegawai BLUD	28.419.117.757,00	28.251.557.837,00	99,41	29.555.206.541,00
5.1.01.99.99.9999	Belanja Pegawai BLUD	28.419.117.757,00	28.251.557.837,00	99,41	29.555.206.541,00
5.1.02	Belanja Barang dan Jasa	367.099.329.409,00	342.756.603.809,58	93,37	324.792.448.240,00
5.1.02.01	Belanja Barang	72.371.040.429,00	66.781.672.453,00	92,28	59.976.034.123,00
5.1.02.01.01	Belanja Barang Pakai Habis	71.168.214.004,00	65.733.804.856,00	92,36	59.976.034.123,00
5.1.02.01.01.0001	Belanja Bahan-Bahan Bangunan dan Konstruksi	18.200.000,00	16.733.125,00	91,94	22.778.000,00
5.1.02.01.01.0002	Belanja Bahan-Bahan Kimia	78.486.500,00	72.815.000,00	92,77	253.057.850,00
5.1.02.01.01.0004	Belanja Bahan-Bahan Bakar dan Pelumas	8.263.709.379,00	7.347.922.509,00	88,92	8.630.354.762,00
5.1.02.01.01.0008	Belanja Bahan-Bahan/Bibit Tanaman	102.944.000,00	102.007.000,00	99,09	538.447.268,00
5.1.02.01.01.0009	Belanja Bahan-Isi Tabung Pemadam Kebakaran	8.896.000,00	8.500.000,00	95,55	10.490.000,00
5.1.02.01.01.0010	Belanja Bahan-Isi Tabung Gas	34.160.000,00	28.165.000,00	82,45	34.310.000,00
5.1.02.01.01.0011	Belanja Bahan-Bahan/Bibit Ternak/Bibit Ikan	550.000,00	500.000,00	90,91	9.340.000,00
5.1.02.01.01.0012	Belanja Bahan-Bahan Lainnya	366.452.400,00	344.472.500,00	94,00	668.998.980,00
5.1.02.01.01.0013	Belanja Suku Cadang-Suku Cadang Alat Angkutan	1.913.598.165,00	1.822.342.100,00	95,23	1.972.380.344,00
5.1.02.01.01.0014	Belanja Suku Cadang-Suku Cadang Alat Besar	202.300.000,00	201.567.000,00	99,64	59.830.247,00
5.1.02.01.01.0016	Belanja Suku Cadang-Suku Cadang Alat Laboratorium	105.000,00	105.000,00	100,00	0,00
5.1.02.01.01.0019	Belanja Suku Cadang-Suku Cadang Alat Pertanian	10.656.000,00	9.678.000,00	90,82	5.315.000,00
5.1.02.01.01.0023	Belanja Suku Cadang-Suku Cadang Lainnya	6.000.000,00	5.390.000,00	89,83	0,00
5.1.02.01.01.0024	Belanja Alat/Bahan untuk Kegiatan Kantor-Alat Tulis Kantor	4.740.956.980,00	4.055.839.666,00	85,55	5.507.337.350,00
5.1.02.01.01.0025	Belanja Alat/Bahan untuk Kegiatan Kantor- Kertas dan Cover	0,00	0,00	0,00	16.166.000,00
5.1.02.01.01.0026	Belanja Alat/Bahan untuk Kegiatan Kantor- Bahan Cetak	63.313.512,00	61.510.400,00	97,15	462.747.100,00
5.1.02.01.01.0027	Belanja Alat/Bahan untuk Kegiatan Kantor-Benda Pos	129.578.863,00	128.236.000,00	98,96	113.261.000,00
5.1.02.01.01.0029	Belanja Alat/Bahan untuk Kegiatan Kantor-Bahan Komputer	525.821.000,00	497.267.614,00	94,57	566.579.563,00
5.1.02.01.01.0030	Belanja Alat/Bahan untuk Kegiatan Kantor-Perabot Kantor	672.460.823,00	660.906.246,00	98,28	718.204.566,00
5.1.02.01.01.0031	Belanja Alat/Bahan untuk Kegiatan Kantor-Alat Listrik	357.304.126,00	325.672.787,00	91,15	432.518.778,00
5.1.02.01.01.0032	Belanja Alat/Bahan untuk Kegiatan Kantor-Perlengkapan Dinas	49.015.500,00	30.330.000,00	61,88	142.438.270,00
5.1.02.01.01.0034	Belanja Alat/Bahan untuk Kegiatan Kantor- Perlengkapan Pendukung Olahraga	0,00	0,00	0,00	10.140.000,00
5.1.02.01.01.0035	Belanja Alat/Bahan untuk Kegiatan Kantor- Suvenir/Cendera Mata	363.140.000,00	347.684.680,00	95,74	383.950.130,00
5.1.02.01.01.0036	Belanja Alat/Bahan untuk Kegiatan Kantor-Alat/Bahan untuk Kegiatan Kantor Lainnya	471.341.500,00	345.889.432,00	73,38	979.345.003,00
5.1.02.01.01.0037	Belanja Obat-Obatan-Obat	3.463.124.250,00	3.396.396.456,00	98,07	2.650.452.610,00
5.1.02.01.01.0038	Belanja Obat-Obatan-Obat-Obatan Lainnya	1.923.633.750,00	1.911.376.000,00	99,36	3.754.330.060,00
5.1.02.01.01.0039	Belanja Persediaan untuk Dijual/Diserahkan-Persediaan untuk Dijual/Diserahkan kepada Masyarakat	21.891.968.025,00	20.754.423.440,00	94,80	11.015.047.466,00
5.1.02.01.01.0040	Belanja Persediaan untuk Dijual/Diserahkan-Persediaan untuk Dijual/Diserahkan Lainnya	7.815.930.492,00	7.522.531.846,00	96,25	4.066.335.444,00
5.1.02.01.01.0043	Belanja Natura dan Pakan-Natura	3.472.167.940,00	2.856.210.800,00	82,26	2.964.694.104,00
5.1.02.01.01.0044	Belanja Natura dan Pakan-Pakan	180.826.500,00	172.800.850,00	95,56	133.567.000,00
5.1.02.01.01.0052	Belanja Makanan dan Minuman Rapat	5.920.154.603,00	4.902.177.557,00	82,80	5.910.609.214,00
5.1.02.01.01.0053	Belanja Makanan dan Minuman Jamuan Tamu	4.295.762.755,00	4.203.192.910,00	97,85	3.889.482.964,00
5.1.02.01.01.0054	Belanja Penambah Daya Tahan Tubuh	48.000.000,00	37.100.507,00	77,29	15.588.368,00
5.1.02.01.01.0058	Belanja Makanan dan Minuman Aktivitas Lapangan	1.652.001.500,00	1.477.670.280,00	89,45	2.075.689.600,00
5.1.02.01.01.0061	Belanja Pakaian Sipil Harian (PSH)	317.480.000,00	317.213.505,00	99,92	291.389.043,00
5.1.02.01.01.0062	Belanja Pakaian Sipil Lengkap (PSL)	263.000.000,00	261.231.813,00	99,33	47.873.000,00
5.1.02.01.01.0063	Belanja Pakaian Dinas Harian (PDH)	91.000.000,00	91.000.000,00	100,00	90.300.000,00
5.1.02.01.01.0064	Belanja Pakaian Dinas Lapangan (PDL)	93.145.000,00	92.934.827,00	99,77	283.892.514,00
5.1.02.01.01.0065	Belanja Pakaian Sipil Resmi (PSR)	84.000.000,00	84.000.000,00	100,00	90.300.000,00
5.1.02.01.01.0066	Belanja Pakaian Dinas Upacara (PDU)	0,00	0,00	0,00	12.000.000,00
5.1.02.01.01.0068	Belanja Pakaian Siaga	48.800.000,00	48.661.150,00	99,72	0,00
5.1.02.01.01.0070	Belanja Pakaian Pelatihan Kerja	80.655.000,00	79.625.250,00	98,72	81.510.000,00
5.1.02.01.01.0074	Belanja Pakaian Adat Daerah	209.900.000,00	209.811.250,00	99,96	243.250.000,00
5.1.02.01.01.0075	Belanja Pakaian Batik Tradisional	663.224.441,00	630.333.291,00	95,04	331.011.000,00
5.1.02.01.01.0076	Belanja Pakaian Olahraga	127.450.000,00	125.325.465,00	98,33	352.163.325,00
5.1.02.01.01.0077	Belanja Pakaian Paskibraka	147.000.000,00	146.253.600,00	99,49	138.558.200,00
5.1.02.01.04	Belanja Aset Tetap yang Tidak Memenuhi Kriteria Kapitalisasi	1.202.826.425,00	1.047.867.597,00	87,12	0,00
5.1.02.01.04.0108	Belanja Peralatan dan Mesin-Alat Pertanian-Alat Pengolahan-Alat Processing	41.360.825,00	40.897.950,00	98,88	0,00
5.1.02.01.04.0117	Belanja Peralatan dan Mesin-Alat Kantor dan Rumah Tangga-Alat Kantor-Alat Kantor Lainnya	28.981.000,00	20.301.400,00	70,05	0,00
5.1.02.01.04.0118	Belanja Peralatan dan Mesin-Alat Kantor dan Rumah Tangga-Alat Rumah Tangga-Mebel	693.630.000,00	682.705.000,00	98,42	0,00
5.1.02.01.04.0132	Belanja Peralatan dan Mesin-Alat Studio, Komunikasi, dan Pemancar-Alat Studio-Peralatan Studio Audio	96.000.000,00	0,00	0,00	0,00
5.1.02.01.04.0405	Belanja Peralatan dan Mesin-Komputer-Komputer Unit-Personal Computer	17.100.000,00	0,00	0,00	0,00
5.1.02.01.04.0409	Belanja Peralatan dan Mesin-Komputer-Peralatan Komputer-Peralatan Personal Computer	37.670.000,00	23.050.000,00	61,19	0,00
5.1.02.01.04.0410	Belanja Peralatan dan Mesin-Komputer-Peralatan Komputer-Peralatan Jaringan	9.750.000,00	4.390.000,00	45,03	0,00
5.1.02.01.04.0446	Belanja Peralatan dan Mesin-Alat Keselamatan Kerja-Alat Pelindung-Baju Pengaman	2.169.600,00	2.153.400,00	99,25	0,00
5.1.02.01.04.0451	Belanja Peralatan dan Mesin-Alat Keselamatan Kerja-Alat Pelindung-Alat Pelindung Lainnya	56.665.000,00	55.422.000,00	97,81	0,00
5.1.02.01.04.0545	Belanja Gedung dan Bangunan-Bangunan Gedung-Bangunan Gedung Tempat Kerja-Taman	184.500.000,00	183.987.847,00	99,72	0,00
5.1.02.01.04.0744	Belanja Aset Tetap Lainnya-Barang Bercorak Kesenian/Kebudayaan/Olahraga-Alat Bercorak Kebudayaan-Alat Bercorak Kebudayaan Lainnya	35.000.000,00	34.960.000,00	99,89	0,00
5.1.02.02	Belanja Jasa	114.935.983.474,00	108.031.819.418,00	93,99	111.261.044.960,00
5.1.02.02.01	Belanja Jasa Kantor	75.512.037.377,00	70.139.985.652,00	92,89	75.549.417.422,00
5.1.02.02.01.0003	Honorarium Narasumber atau Pembahas, Moderator, Pembawa Acara, dan Panitia	7.496.700.000,00	6.687.339.022,00	89,20	6.612.772.824,00
5.1.02.02.01.0004	Honorarium Tim Pelaksana Kegiatan dan Sekretariat Tim Pelaksana Kegiatan	1.667.585.000,00	1.599.580.000,00	95,92	3.592.840.000,00
5.1.02.02.01.0005	Honorarium Pemberi Keterangan Ahli, Saksi Ahli, dan Beracara	5.250.000,00	4.500.000,00	85,71	0,00
5.1.02.02.01.0011	Honorarium Penyelenggaraan Kegiatan Pendidikan dan Pelatihan	0,00	0,00	0,00	9.505.000,00
5.1.02.02.01.0012	Honorarium Tim Anggaran Pemerintah Daerah	602.600.000,00	576.800.000,00	95,72	508.812.500,00
5.1.02.02.01.0013	Belanja Jasa Tenaga Pendidikan	8.328.790.000,00	8.061.070.000,00	96,79	8.755.625.000,00
5.1.02.02.01.0014	Belanja Jasa Tenaga Kesehatan	2.136.392.206,00	1.880.397.421,00	88,02	2.604.527.050,00
5.1.02.02.01.0015	Belanja Jasa Tenaga Laboratorium	485.517.000,00	327.665.725,00	67,49	190.200.600,00

Kode Rekening	URAIAN	ANGGARAN 2024	REALISASI 2024	% 2024	REALISASI 2023
1	2	3	4	5 = (4 / 3) * 100	6
5.1.02.02.01.0016	Belanja Jasa Tenaga Penanganan Prasarana dan Sarana Umum	260.200.000,00	174.740.000,00	67,16	0,00
5.1.02.02.01.0017	Belanja Jasa Tenaga Ketenteraman, Ketertiban Umum, dan Perlindungan Masyarakat	918.262.400,00	911.241.600,00	99,24	925.247.200,00
5.1.02.02.01.0018	Belanja Jasa Tenaga Pemadam Kebakaran dan Penyelamatan	1.556.616.000,00	1.217.561.440,00	78,22	1.819.764.505,00
5.1.02.02.01.0020	Belanja Jasa Tenaga Penanganan Sosial	650.600.000,00	650.256.000,00	99,95	662.470.000,00
5.1.02.02.01.0021	Belanja Jasa Tenaga Sumber Daya Air	940.000.000,00	928.095.000,00	98,73	739.200.000,00
5.1.02.02.01.0023	Belanja Jasa Tenaga Teknis Pertanian dan Pangan	4.419.410.000,00	3.905.590.000,00	88,37	3.451.600.000,00
5.1.02.02.01.0024	Belanja Jasa Tenaga Arsip dan Perpustakaan	116.624.000,00	115.966.760,00	99,44	56.624.000,00
5.1.02.02.01.0025	Belanja Jasa Tenaga Kesenian dan Kebudayaan	40.200.000,00	14.700.000,00	36,57	0,00
5.1.02.02.01.0026	Belanja Jasa Tenaga Administrasi	6.441.390.480,00	6.326.710.351,00	98,22	6.088.225.365,00
5.1.02.02.01.0027	Belanja Jasa Tenaga Operator Komputer	1.484.960.000,00	1.479.089.450,00	99,60	1.362.490.170,00
5.1.02.02.01.0028	Belanja Jasa Tenaga Pelayanan Umum	951.220.000,00	937.045.000,00	98,51	1.055.441.000,00
5.1.02.02.01.0029	Belanja Jasa Tenaga Ahli	938.425.000,00	897.255.000,00	95,61	1.034.301.338,00
5.1.02.02.01.0030	Belanja Jasa Tenaga Kebersihan	5.659.133.390,00	5.626.893.434,00	99,43	5.618.592.472,00
5.1.02.02.01.0031	Belanja Jasa Tenaga Keamanan	1.811.846.580,00	1.761.646.605,00	97,23	1.762.777.089,00
5.1.02.02.01.0033	Belanja Jasa Tenaga Supir	2.318.380.635,00	2.273.807.213,00	98,08	2.135.987.745,00
5.1.02.02.01.0035	Belanja Jasa Tenaga Teknisi Mekanik dan Listrik	96.448.000,00	93.946.000,00	97,41	67.284.000,00
5.1.02.02.01.0037	Belanja Jasa Juri Perlombaan/Pertandingan	77.000.000,00	68.400.000,00	88,83	29.500.000,00
5.1.02.02.01.0038	Belanja Jasa Tata Rias	10.075.000,00	9.982.000,00	99,08	4.950.000,00
5.1.02.02.01.0039	Belanja Jasa Tenaga Informasi dan Teknologi	748.500.000,00	731.540.000,00	97,73	752.875.000,00
5.1.02.02.01.0046	Belanja Jasa Konversi Aplikasi/Sistem Informasi	127.185.300,00	46.623.542,00	36,66	37.338.342,00
5.1.02.02.01.0047	Belanja Jasa Penyelenggaraan Acara	3.785.200.527,00	2.833.725.873,00	74,86	3.652.971.551,00
5.1.02.02.01.0048	Belanja Jasa Kontribusi Asosiasi	262.400.000,00	262.397.746,00	100,00	543.700.750,00
5.1.02.02.01.0050	Belanja Jasa Kalibrasi	49.076.000,00	49.075.000,00	100,00	224.840.000,00
5.1.02.02.01.0051	Belanja Jasa Pengolahan Sampah	0,00	0,00	0,00	13.669.650,00
5.1.02.02.01.0053	Belanja Jasa Pengukuran Tanah	186.400.000,00	49.667.525,00	26,65	90.915.140,00
5.1.02.02.01.0055	Belanja Jasa Iklan/Reklame, Film, dan Pemotretan	664.876.184,00	628.165.816,00	94,48	662.064.500,00
5.1.02.02.01.0059	Belanja Tagihan Telepon	592.480.000,00	517.163.376,00	87,29	554.982.517,00
5.1.02.02.01.0060	Belanja Tagihan Air	775.250.000,00	572.184.168,00	73,81	505.593.250,00
5.1.02.02.01.0061	Belanja Tagihan Listrik	14.381.959.669,00	13.890.299.942,00	96,58	13.954.348.131,00
5.1.02.02.01.0062	Belanja Langganan Jurnal/Surat Kabar/Majalah	414.190.000,00	397.983.000,00	96,09	499.831.500,00
5.1.02.02.01.0063	Belanja Kawat/Faksimili/Internet/TV Berlangganan	2.219.435.961,00	2.056.025.322,00	92,64	2.189.983.784,00
5.1.02.02.01.0064	Belanja Paket/Pengiriman	42.360.780,00	19.477.711,00	45,98	18.837.499,00
5.1.02.02.01.0067	Belanja Pembayaran Pajak, Bea, dan Perizinan	471.553.242,00	311.638.010,00	66,09	315.931.050,00
5.1.02.02.01.0071	Belanja Lembur	1.247.794.023,00	1.179.880.600,00	94,56	2.376.156.900,00
5.1.02.02.01.0073	Belanja Medical Check Up	129.750.000,00	63.860.000,00	49,22	66.640.000,00
5.1.02.02.02	Belanja Iuran Jaminan/Asuransi	34.544.471.974,00	33.905.595.176,00	98,15	31.242.791.405,00
5.1.02.02.02.0001	Belanja Iuran Jaminan Kesehatan bagi Kepala Desa dan Perangkat Desa	1.310.000.000,00	1.300.441.215,00	99,27	1.254.556.396,00
5.1.02.02.02.0002	Belanja Kontribusi Jaminan Kesehatan bagi PBI	26.488.954.800,00	26.488.954.800,00	100,00	0,00
5.1.02.02.02.0003	Belanja Iuran Jaminan Kesehatan bagi Peserta PBPU dan BP Kelas 3	4.878.221.752,00	4.366.087.000,00	89,50	0,00
5.1.02.02.02.0004	Belanja Bantuan Iuran Jaminan Kesehatan bagi Peserta PBPU dan BP Kelas 3	705.600.000,00	655.410.000,00	92,89	28.651.321.800,00
5.1.02.02.02.0005	Belanja Iuran Jaminan Kesehatan bagi Non ASN	44.984.588,00	37.679.530,00	83,76	68.238.878,00
5.1.02.02.02.0006	Belanja Iuran Jaminan Kecelakaan Kerja bagi Non ASN	86.068.405,00	62.052.000,00	72,10	68.149.188,00
5.1.02.02.02.0007	Belanja Iuran Jaminan Kematian bagi Non ASN	105.413.200,00	77.264.700,00	73,30	84.907.200,00
5.1.02.02.02.0008	Belanja Asuransi Barang Milik Daerah	925.229.229,00	917.705.931,00	99,19	1.115.617.943,00
5.1.02.02.03	Belanja Sewa Tanah	58.658.018,00	58.643.018,00	99,97	39.996.000,00
5.1.02.02.03.0001	Belanja Sewa Tanah Bangunan Perumahan/Gedung Tempat Tinggal	18.658.018,00	18.658.018,00	100,00	0,00
5.1.02.02.03.0004	Belanja Sewa Tanah untuk Bangunan Tempat Kerja	40.000.000,00	39.985.000,00	99,96	0,00
5.1.02.02.03.0024	Belanja Sewa Tanah untuk Bangunan Air	0,00	0,00	0,00	39.996.000,00
5.1.02.02.04	Belanja Sewa Peralatan dan Mesin	1.403.528.641,00	1.305.247.831,00	93,00	919.696.051,00
5.1.02.02.04.0012	Belanja Sewa Alat Besar Darat Lainnya	26.110.000,00	24.274.865,00	92,97	0,00
5.1.02.02.04.0034	Belanja Sewa Alat Bantu Lainnya	2.200.000,00	0,00	0,00	0,00
5.1.02.02.04.0036	Belanja Sewa Kendaraan Bermotor Penumpang	761.580.000,00	731.211.258,00	96,01	353.415.500,00
5.1.02.02.04.0037	Belanja Sewa Kendaraan Bermotor Angkutan Barang	17.500.000,00	16.688.000,00	95,36	37.900.000,00
5.1.02.02.04.0117	Belanja Sewa Alat Kantor Lainnya	497.488.641,00	473.215.428,00	95,12	500.130.551,00
5.1.02.02.04.0118	Belanja Sewa Mebel	40.200.000,00	26.638.622,00	66,27	2.250.000,00
5.1.02.02.04.0132	Belanja Sewa Peralatan Studio Audio	37.500.000,00	31.019.658,00	82,72	20.500.000,00
5.1.02.02.04.0133	Belanja Sewa Peralatan Studio Video dan Film	0,00	0,00	0,00	5.500.000,00
5.1.02.02.04.0463	Belanja Sewa Alat Peraga Pelatihan	20.950.000,00	2.200.000,00	10,50	0,00
5.1.02.02.05	Belanja Sewa Gedung dan Bangunan	1.365.848.987,00	804.427.000,00	58,90	947.598.932,00
5.1.02.02.05.0009	Belanja Sewa Bangunan Gedung Tempat Pertemuan	583.600.000,00	280.116.000,00	48,00	326.400.800,00
5.1.02.02.05.0010	Belanja Sewa Bangunan Gedung Tempat Pendidikan	0,00	0,00	0,00	28.128.000,00
5.1.02.02.05.0025	Belanja Sewa Bangunan Terbuka	91.775.000,00	76.775.000,00	83,66	82.497.500,00
5.1.02.02.05.0041	Belanja Sewa Mess/Wisma/Bungalow/Tempat Peristirahatan	3.000.000,00	3.000.000,00	100,00	0,00
5.1.02.02.05.0043	Belanja Sewa Hotel	627.473.987,00	444.536.000,00	70,85	510.572.632,00
5.1.02.02.05.0050	Belanja Sewa Bangunan Gedung Tempat Tinggal Lainnya	60.000.000,00	0,00	0,00	0,00
5.1.02.02.07	Belanja Sewa Aset Tetap Lainnya	156.215.000,00	133.743.000,00	85,61	129.900.000,00
5.1.02.02.07.0030	Belanja Sewa Alat Peraga Kesenian	0,00	0,00	0,00	4.000.000,00
5.1.02.02.07.0035	Belanja Sewa Alat Bercorak Kebudayaan Lainnya	124.465.000,00	109.643.000,00	88,09	102.400.000,00
5.1.02.02.07.0057	Belanja Sewa Tanaman	31.750.000,00	24.100.000,00	75,91	23.500.000,00
5.1.02.02.08	Belanja Jasa Konsultansi Konstruksi	60.000.000,00	59.900.000,00	99,83	148.778.850,00
5.1.02.02.08.0002	Belanja Jasa Konsultansi Perencanaan Arsitektur-Jasa Desain Arsitektural	0,00	0,00	0,00	109.917.750,00
5.1.02.02.08.0008	Belanja Jasa Konsultansi Perencanaan Rekayasa-Jasa Desain Rekayasa untuk Pekerjaan Teknik Sipil Air	60.000.000,00	59.900.000,00	99,83	0,00
5.1.02.02.08.0039	Belanja Jasa Konsultansi Lainnya-Jasa Manajemen Proyek Terkait Konstruksi Pekerjaan Sistem Kendali Lalu Lintas	0,00	0,00	0,00	38.861.100,00
5.1.02.02.09	Belanja Jasa Konsultansi Non Konstruksi	6.700.000,00	6.700.000,00	100,00	616.182.400,00
5.1.02.02.09.0006	Belanja Jasa Konsultansi Berorientasi Bidang-Keuangan	0,00	0,00	0,00	25.000.000,00
5.1.02.02.09.0011	Belanja Jasa Konsultansi Berorientasi Layanan-Jasa Survei	0,00	0,00	0,00	399.332.400,00
5.1.02.02.09.0014	Belanja Jasa Konsultansi Berorientasi Layanan-Jasa Khusus	6.700.000,00	6.700.000,00	100,00	191.850.000,00
5.1.02.02.11	Belanja Beasiswa Pendidikan PNS	213.100.000,00	205.727.000,00	96,54	219.613.500,00
5.1.02.02.11.0001	Belanja Beasiswa Tugas Belajar S1	99.900.000,00	99.900.000,00	100,00	140.400.000,00
5.1.02.02.11.0002	Belanja Beasiswa Tugas Belajar S2	113.200.000,00	105.827.000,00	93,49	79.213.500,00
5.1.02.02.12	Belanja Kursus/Pelatihan, Sosialisasi, Bimbingan Teknis serta Pendidikan dan Pelatihan	1.583.665.000,00	1.399.717.000,00	88,38	1.446.670.400,00
5.1.02.02.12.0001	Belanja Kursus Singkat/Pelatihan	1.393.665.000,00	1.317.217.000,00	94,51	1.367.748.600,00
5.1.02.02.12.0002	Belanja Sosialisasi	0,00	0,00	0,00	26.421.800,00
5.1.02.02.12.0003	Belanja Bimbingan Teknis	175.000.000,00	67.500.000,00	38,57	0,00
5.1.02.02.12.0004	Belanja Diklat Kepemimpinan	15.000.000,00	15.000.000,00	100,00	52.500.000,00
5.1.02.02.13	Belanja Jasa Insentif bagi Pegawai Non ASN atas Pemungutan Pajak Daerah	31.758.477,00	12.133.741,00	38,21	0,00
5.1.02.02.13.0006	Belanja Insentif Pegawai Non ASN atas Pemungutan Pajak Hotel	1.500.000,00	0,00	0,00	0,00
5.1.02.02.13.0007	Belanja Insentif Pegawai Non ASN atas Pemungutan Pajak Restoran	3.000.000,00	750.000,00	25,00	0,00

Kode Rekening	URAIAN	ANGGARAN 2024	REALISASI 2024	% 2024	REALISASI 2023
1	2	3	4	5 = (4 / 3) * 100	6
5.1.02.02.13.0008	Belanja Insentif Pegawai Non ASN atas Pemungutan Pajak Hiburan	90.000,00	81.284,00	90,32	0,00
5.1.02.02.13.0009	Belanja Insentif Pegawai Non ASN atas Pemungutan Pajak Reklame	180.000,00	153.000,00	85,00	0,00
5.1.02.02.13.0010	Belanja Insentif Pegawai Non ASN atas Pemungutan Pajak Penerangan Jalan	16.364.125,00	6.725.000,00	41,10	0,00
5.1.02.02.13.0012	Belanja Insentif Pegawai Non ASN atas Pemungutan Pajak Air Tanah	25.000,00	15.000,00	60,00	0,00
5.1.02.02.13.0014	Belanja Insentif Pegawai Non ASN atas Pemungutan Pajak Mineral Bukan Logam dan Batuan	513.477,00	385.107,00	75,00	0,00
5.1.02.02.13.0015	Belanja Insentif Pegawai Non ASN atas Pemungutan Pajak Pajak Bumi dan Bangunan Perdesaan dan Perkotaan	5.635.875,00	1.354.350,00	24,03	0,00
5.1.02.02.13.0016	Belanja Insentif Pegawai Non ASN atas Pemungutan Bea Perolehan Hak atas Tanah dan Bangunan	4.450.000,00	2.670.000,00	60,00	0,00
5.1.02.02.15	Belanja Sewa Aset Tidak Berwujud	0,00	0,00	0,00	400.000,00
5.1.02.02.15.0009	Belanja Sewa Aset Tidak Berwujud-Aset Tidak Berwujud Lainnya	0,00	0,00	0,00	400.000,00
5.1.02.03	Belanja Pemeliharaan	15.998.161.881,00	14.062.082.580,58	87,90	11.208.488.815,00
5.1.02.03.01	Belanja Pemeliharaan Tanah	57.413.000,00	55.357.750,00	96,42	31.179.530,00
5.1.02.03.01.0029	Belanja Pemeliharaan Tanah-Lapangan-Tanah untuk Taman	57.413.000,00	55.357.750,00	96,42	31.179.530,00
5.1.02.03.02	Belanja Pemeliharaan Peralatan dan Mesin	2.339.207.066,00	2.015.357.521,00	86,16	1.707.666.185,00
5.1.02.03.02.0002	Belanja Pemeliharaan Alat Besar-Alat Besar Darat-Grader	45.000.000,00	44.990.675,00	99,98	56.991.945,00
5.1.02.03.02.0003	Belanja Pemeliharaan Alat Besar-Alat Besar Darat-Excavator	68.720.000,00	68.652.027,00	99,90	80.000.000,00
5.1.02.03.02.0007	Belanja Pemeliharaan Alat Besar-Alat Besar Darat-Compacting Equipment	1.500.000,00	1.483.784,00	98,92	15.480.000,00
5.1.02.03.02.0009	Belanja Pemeliharaan Alat Besar-Alat Besar Darat-Loader	49.000.000,00	48.941.937,00	99,88	0,00
5.1.02.03.02.0012	Belanja Pemeliharaan Alat Besar-Alat Besar Darat-Alat Besar Darat Lainnya	35.000.000,00	34.970.135,00	99,91	87.410.145,00
5.1.02.03.02.0035	Belanja Pemeliharaan Alat Angkutan-Alat Angkutan Darat Bermotor-Kendaraan Dinas Bermotor Perorangan	112.149.700,00	74.002.186,00	65,99	80.261.288,00
5.1.02.03.02.0036	Belanja Pemeliharaan Alat Angkutan-Alat Angkutan Darat Bermotor-Kendaraan Bermotor Penumpang	1.250.544.450,00	1.052.773.009,00	84,19	395.531.550,00
5.1.02.03.02.0037	Belanja Pemeliharaan Alat Angkutan-Alat Angkutan Darat Bermotor-Kendaraan Bermotor Angkutan Barang	7.670.140,00	7.558.000,00	98,54	28.150.500,00
5.1.02.03.02.0038	Belanja Pemeliharaan Alat Angkutan-Alat Angkutan Darat Bermotor-Kendaraan Bermotor Beroda Dua	31.142.500,00	19.850.804,00	63,74	21.079.398,00
5.1.02.03.02.0039	Belanja Pemeliharaan Alat Angkutan-Alat Angkutan Darat Bermotor-Kendaraan Bermotor Beroda Tiga	2.500.000,00	1.250.000,00	50,00	735.000,00
5.1.02.03.02.0043	Belanja Pemeliharaan Alat Angkutan-Alat Angkutan Darat Bermotor-Alat Angkutan Darat Bermotor Lainnya	0,00	0,00	0,00	30.000.000,00
5.1.02.03.02.0064	Belanja Pemeliharaan Alat Bengkel dan Alat Ukur-Alat Bengkel Bermesin-Perkakas Bengkel Kayu	0,00	0,00	0,00	2.500.000,00
5.1.02.03.02.0068	Belanja Pemeliharaan Alat Bengkel dan Alat Ukur-Alat Bengkel Bermesin-Alat Bengkel Bermesin Lainnya	16.000.000,00	15.812.500,00	98,83	0,00
5.1.02.03.02.0086	Belanja Pemeliharaan Alat Bengkel dan Alat Ukur-Alat Ukur-Alat Kalibrasi	0,00	0,00	0,00	41.463.500,00
5.1.02.03.02.0108	Belanja Pemeliharaan Alat Pertanian-Alat Pengolahan-Alat Processing	894.000,00	894.000,00	100,00	6.473.500,00
5.1.02.03.02.0115	Belanja Pemeliharaan Alat Kantor dan Rumah Tangga-Alat Kantor-Alat Reproduksi (Penggandaan)	5.000.000,00	2.881.640,00	57,63	2.872.680,00
5.1.02.03.02.0117	Belanja Pemeliharaan Alat Kantor dan Rumah Tangga-Alat Kantor-Alat Kantor Lainnya	374.495.000,00	345.208.803,00	92,18	420.905.515,00
5.1.02.03.02.0118	Belanja Pemeliharaan Alat Kantor dan Rumah Tangga-Alat Rumah Tangga-Mebel	18.860.000,00	4.600.000,00	24,39	18.300.000,00
5.1.02.03.02.0120	Belanja Pemeliharaan Alat Kantor dan Rumah Tangga-Alat Rumah Tangga-Alat Pembersih	5.000.000,00	4.976.000,00	99,52	2.978.000,00
5.1.02.03.02.0121	Belanja Pemeliharaan Alat Kantor dan Rumah Tangga-Alat Rumah Tangga-Alat Pendingin	35.886.564,00	33.143.408,00	92,36	34.014.652,00
5.1.02.03.02.0123	Belanja Pemeliharaan Alat Kantor dan Rumah Tangga-Alat Rumah Tangga-Alat Rumah Tangga Lainnya (Home Use)	100.000.000,00	98.598.000,00	98,60	112.374.000,00
5.1.02.03.02.0124	Belanja Pemeliharaan Alat Kantor dan Rumah Tangga-Alat Rumah Tangga-Alat Pemadam Kebakaran	5.000.000,00	5.000.000,00	100,00	4.850.000,00
5.1.02.03.02.0131	Belanja Pemeliharaan Alat Kantor dan Rumah Tangga-Meja dan Kursi Kerja/Rapat Pejabat-Lemari dan Arsip Pejabat	500.000,00	259.000,00	51,80	0,00
5.1.02.03.02.0132	Belanja Pemeliharaan Alat Studio, Komunikasi, dan Pemancar-Alat Studio-Peralatan Studio Audio	0,00	0,00	0,00	350.000,00
5.1.02.03.02.0133	Belanja Pemeliharaan Alat Studio, Komunikasi, dan Pemancar-Alat Studio-Peralatan Studio Video dan Film	25.000.000,00	7.424.000,00	29,70	8.989.000,00
5.1.02.03.02.0137	Belanja Pemeliharaan Alat Studio, Komunikasi, dan Pemancar-Alat Studio-Alat Studio Lainnya	10.400.000,00	9.600.000,00	92,31	3.550.000,00
5.1.02.03.02.0196	Belanja Pemeliharaan Alat Studio, Komunikasi, dan Pemancar-Peralatan Pemancar-Peralatan Pemancar Lainnya	0,00	0,00	0,00	2.900.000,00
5.1.02.03.02.0204	Belanja Pemeliharaan Alat Kedokteran dan Kesehatan-Alat Kedokteran-Alat Kedokteran Umum	0,00	0,00	0,00	4.983.900,00
5.1.02.03.02.0243	Belanja Pemeliharaan Alat Laboratorium-Unit Alat Laboratorium-Alat Laboratorium Bahan Bangunan Konstruksi	20.000.000,00	19.918.500,00	99,59	17.963.200,00
5.1.02.03.02.0405	Belanja Pemeliharaan Komputer-Komputer Unit-Personal Computer	55.344.712,00	54.015.722,00	97,60	64.206.526,00
5.1.02.03.02.0406	Belanja Pemeliharaan Komputer-Komputer Unit-Komputer Unit Lainnya	2.000.000,00	1.985.633,00	99,28	6.000.000,00
5.1.02.03.02.0409	Belanja Pemeliharaan Komputer-Peralatan Komputer-Peralatan Personal Computer	40.100.000,00	37.722.600,00	94,07	34.410.386,00
5.1.02.03.02.0410	Belanja Pemeliharaan Komputer-Peralatan Komputer-Peralatan Jaringan	5.000.000,00	2.400.000,00	48,00	2.000.000,00
5.1.02.03.02.0411	Belanja Pemeliharaan Komputer-Peralatan Komputer-Peralatan Komputer Lainnya	1.500.000,00	1.500.000,00	100,00	10.950.000,00
5.1.02.03.02.0492	Belanja Pemeliharaan Rambu-Rambu-Rambu-Rambu Lalu Lintas Darat-Rambu Bersuar	15.000.000,00	14.945.158,00	99,63	93.996.600,00
5.1.02.03.02.0494	Belanja Pemeliharaan Rambu-Rambu-Rambu-Rambu Lalu Lintas Darat-Rambu-Rambu Lalu Lintas Darat Lainnya	0,00	0,00	0,00	14.994.900,00
5.1.02.03.03	Belanja Pemeliharaan Gedung dan Bangunan	8.916.238.966,00	7.454.406.684,58	83,60	6.112.541.501,00
5.1.02.03.03.0001	Belanja Pemeliharaan Bangunan Gedung-Bangunan Gedung Tempat Kerja-Bangunan Gedung Kantor	1.799.369.664,00	1.583.943.520,00	88,03	1.262.458.569,00
5.1.02.03.03.0005	Belanja Pemeliharaan Bangunan Gedung-Bangunan Gedung Tempat Kerja-Bangunan Gedung Laboratorium	601.788.824,00	525.018.517,00	87,24	0,00
5.1.02.03.03.0006	Belanja Pemeliharaan Bangunan Gedung-Bangunan Gedung Tempat Kerja-Bangunan Kesehatan	81.541.088,00	81.274.440,00	99,67	47.724.780,00
5.1.02.03.03.0008	Belanja Pemeliharaan Bangunan Gedung-Bangunan Gedung Tempat Kerja-Bangunan Gedung Tempat Ibadah	99.029.166,00	98.185.466,00	99,15	91.251.042,00
5.1.02.03.03.0009	Belanja Pemeliharaan Bangunan Gedung-Bangunan Gedung Tempat Kerja-Bangunan Gedung Tempat Pertemuan	0,00	0,00	0,00	6.997.000,00
5.1.02.03.03.0010	Belanja Pemeliharaan Bangunan Gedung-Bangunan Gedung Tempat Kerja-Bangunan Gedung Tempat Pendidikan	4.291.667.036,00	3.633.116.616,00	84,66	3.716.365.706,00
5.1.02.03.03.0011	Belanja Pemeliharaan Bangunan Gedung-Bangunan Gedung Tempat Kerja-Bangunan Gedung Tempat Olahraga	0,00	0,00	0,00	48.165.850,00
5.1.02.03.03.0016	Belanja Pemeliharaan Bangunan Gedung-Bangunan Gedung Tempat Kerja-Bangunan Gedung Perpustakaan	214.635.500,00	199.700.000,00	93,04	258.113.021,00
5.1.02.03.03.0018	Belanja Pemeliharaan Bangunan Gedung-Bangunan Gedung Tempat Kerja-Bangunan Gedung Terminal/Pelabuhan/Bandara	3.201.000,00	3.189.460,00	99,64	4.994.000,00
5.1.02.03.03.0030	Belanja Pemeliharaan Bangunan Gedung-Bangunan Gedung Tempat Kerja-Bangunan Gedung Tempat Kerja Lainnya	334.308.020,00	332.999.800,00	99,61	200.633.823,00
5.1.02.03.03.0036	Belanja Pemeliharaan Bangunan Gedung-Bangunan Gedung Tempat Kerja-Taman	0,00	0,00	0,00	29.975.520,00
5.1.02.03.03.0037	Belanja Pemeliharaan Bangunan Gedung-Bangunan Gedung Tempat Kerja-Bangunan Gedung Tempat Kerja Lainnya	588.298.668,00	534.829.201,00	90,91	0,00
5.1.02.03.03.0038	Belanja Pemeliharaan Bangunan Gedung-Bangunan Gedung Tempat Tinggal-Rumah Negara Golongan I	636.000.000,00	275.351.363,58	43,29	324.356.766,00
5.1.02.03.03.0039	Belanja Pemeliharaan Bangunan Gedung-Bangunan Gedung Tempat Tinggal-Rumah Negara Golongan II	125.000.000,00	46.554.450,00	37,24	63.564.250,00
5.1.02.03.03.0040	Belanja Pemeliharaan Bangunan Gedung-Bangunan Gedung Tempat Tinggal-Rumah Negara Golongan III	0,00	0,00	0,00	2.000.000,00
5.1.02.03.03.0062	Belanja Pemeliharaan Tugu Titik Kontrol/Pasti-Tugu/Tanda Batas-Pilar/Tugu/Tanda Lainnya	10.000.000,00	9.600.000,00	96,00	6.250.000,00

Kode Rekening	URAIAN	ANGGARAN 2024	REALISASI 2024	% 2024	REALISASI 2023
1	2	3	4	5 = (4 / 3) * 100	6
5.1.02.03.03.0063	Belanja Pemeliharaan Tugu Titik Kontrol/Pasti-Tugu/Tanda Batas-Pagar	131.400.000,00	130.643.851,00	99,42	49.691.174,00
5.1.02.03.04	Belanja Pemeliharaan Jalan, Jaringan, dan Irigasi	4.680.302.849,00	4.531.960.625,00	96,83	3.357.101.599,00
5.1.02.03.04.0003	Belanja Pemeliharaan Jalan dan Jembatan-Jalan-Jalan Kabupaten	1.377.177.849,00	1.377.006.388,00	99,99	2.195.281.849,00
5.1.02.03.04.0013	Belanja Pemeliharaan Jalan dan Jembatan-Jembatan-Jembatan pada Jalan Kabupaten	1.030.000.000,00	1.029.990.237,00	100,00	139.987.444,00
5.1.02.03.04.0024	Belanja Pemeliharaan Bangunan Air-Bangunan Air Irigasi-Bangunan Waduk Irigasi	235.000.000,00	234.900.000,00	99,96	0,00
5.1.02.03.04.0026	Belanja Pemeliharaan Bangunan Air-Bangunan Air Irigasi-Bangunan Pembawa Irigasi	406.000.000,00	405.968.500,00	99,99	345.212.700,00
5.1.02.03.04.0048	Belanja Pemeliharaan Bangunan Air-Bangunan Pengaman Sungai/Pantai dan Penanggulangan Bencana Alam-Bangunan Pengaman Sungai/Pantai dan Penanggulangan Bencana Alam	920.000.000,00	874.191.500,00	95,02	304.842.500,00
5.1.02.03.04.0065	Belanja Pemeliharaan Bangunan Air-Bangunan Air Bersih/Air Baku Lainnya-Bangunan Pembawa Air Bersih/Air Baku	0,00	0,00	0,00	25.929.860,00
5.1.02.03.04.0080	Belanja Pemeliharaan Instalasi-Instalasi Air Kotor-Instalasi Air Buangan Domestik	450.000.000,00	450.000.000,00	100,00	200.000.000,00
5.1.02.03.04.0087	Belanja Pemeliharaan Instalasi-Instalasi Pengolahan Sampah-Instalasi Pengolahan Sampah Lainnya	162.125.000,00	60.404.000,00	37,26	124.912.246,00
5.1.02.03.04.0114	Belanja Pemeliharaan Instalasi-Instalasi Pengaman-Instalasi Pengaman Penangkal Petir	0,00	0,00	0,00	950.000,00
5.1.02.03.04.0126	Belanja Pemeliharaan Jaringan-Jaringan Listrik-Jaringan Listrik Lainnya	100.000.000,00	99.500.000,00	99,50	19.985.000,00
5.1.02.03.06	Belanja Pemeliharaan Aset Tidak Berwujud	5.000.000,00	5.000.000,00	100,00	0,00
5.1.02.03.06.0005	Belanja Pemeliharaan Aset Tidak Berwujud-Software	5.000.000,00	5.000.000,00	100,00	0,00
5.1.02.04	Belanja Perjalanan Dinas	62.755.966.453,00	55.239.254.967,00	88,02	52.706.266.936,00
5.1.02.04.01	Belanja Perjalanan Dinas Dalam Negeri	62.555.966.453,00	55.239.254.967,00	88,30	52.706.266.936,00
5.1.02.04.01.0001	Belanja Perjalanan Dinas Biasa	40.248.480.710,00	35.554.193.948,00	88,34	30.166.489.525,00
5.1.02.04.01.0003	Belanja Perjalanan Dinas Dalam Kota	17.516.590.588,00	15.575.585.277,00	88,92	16.423.883.100,00
5.1.02.04.01.0004	Belanja Perjalanan Dinas Paket Meeting Dalam Kota	4.061.600.125,00	3.454.159.322,00	85,04	5.820.894.311,00
5.1.02.04.01.0005	Belanja Perjalanan Dinas Paket Meeting Luar Kota	729.295.030,00	655.316.420,00	89,86	295.000.000,00
5.1.02.04.02	Belanja Perjalanan Dinas Luar Negeri	200.000.000,00	0,00	0,00	0,00
5.1.02.04.02.0001	Belanja Perjalanan Dinas Biasaâ€“Luar Negeri	200.000.000,00	0,00	0,00	0,00
5.1.02.05	Belanja Uang dan/atau Jasa untuk Diberikan kepada Pihak Ketiga/Pihak Lain/Masyarakat	5.021.352.940,00	4.728.630.097,00	94,17	3.794.175.000,00
5.1.02.05.01	Belanja Uang yang Diberikan kepada Pihak Ketiga/Pihak Lain/Masyarakat	4.696.352.940,00	4.404.722.342,00	93,79	3.794.175.000,00
5.1.02.05.01.0001	Belanja Hadiah yang Bersifat Perlombaan	459.192.642,00	420.972.342,00	91,68	637.509.000,00
5.1.02.05.01.0002	Belanja Penghargaan atas Suatu Prestasi	40.000.000,00	0,00	0,00	0,00
5.1.02.05.01.0003	Belanja Beasiswa	10.500.000,00	10.500.000,00	100,00	0,00
5.1.02.05.01.0004	Belanja Penanganan Dampak Sosial Kemasyarakatan	0,00	0,00	0,00	2.351.156.000,00
5.1.02.05.01.0005	Belanja Transfer Keuangan Daerah dan Desa (TKDD)	3.993.660.298,00	3.883.250.000,00	97,24	675.990.000,00
5.1.02.05.01.0006	Belanja Bantuan Fasilitasi Premi Asuransi Pertanian	193.000.000,00	90.000.000,00	46,63	129.520.000,00
5.1.02.05.02	Belanja Jasa yang Diberikan kepada Pihak Ketiga/Pihak Lain/Masyarakat	325.000.000,00	323.907.755,00	99,66	0,00
5.1.02.05.02.0001	Belanja Jasa yang Diberikan kepada Pihak Ketiga/Pihak Lain	325.000.000,00	323.907.755,00	99,66	0,00
5.1.02.88	Belanja Barang dan Jasa BOS	32.588.768.025,00	32.262.350.378,00	99,00	32.588.511.218,00
5.1.02.88.88	Belanja Barang dan Jasa BOS	32.588.768.025,00	32.262.350.378,00	99,00	32.588.511.218,00
5.1.02.88.88.8888	Belanja Barang dan Jasa BOS	32.588.768.025,00	32.262.350.378,00	99,00	32.588.511.218,00
5.1.02.99	Belanja Barang dan Jasa BLUD	63.428.056.207,00	61.650.793.916,00	97,20	53.257.927.188,00
5.1.02.99.99	Belanja Barang dan Jasa BLUD	63.428.056.207,00	61.650.793.916,00	97,20	53.257.927.188,00
5.1.02.99.99.9999	Belanja Barang dan Jasa BLUD	63.428.056.207,00	61.650.793.916,00	97,20	53.257.927.188,00
5.1.04	Belanja Subsidi	485.000.000,00	94.063.333,00	19,39	128.028.333,00
5.1.04.02	Belanja Subsidi kepada BUMD	485.000.000,00	94.063.333,00	19,39	0,00
5.1.04.02.02	Belanja Subsidi kepada BUMD	485.000.000,00	94.063.333,00	19,39	0,00
5.1.04.02.02.0001	Belanja Subsidi kepada BUMD	485.000.000,00	94.063.333,00	19,39	0,00
5.1.04.03	Belanja Subsidi kepada Badan Usaha Milik Swasta	0,00	0,00	0,00	128.028.333,00
5.1.04.03.01	Belanja Subsidi kepada Badan Usaha Milik Swasta	0,00	0,00	0,00	128.028.333,00
5.1.04.03.01.0001	Belanja Subsidi kepada Badan Usaha Milik Swasta	0,00	0,00	0,00	128.028.333,00
5.1.05	Belanja Hibah	48.197.630.543,00	45.995.605.600,00	95,43	43.388.767.947,00
5.1.05.01	Belanja Hibah kepada Pemerintah Pusat	26.654.614.600,00	26.654.614.600,00	100,00	16.680.607.376,00
5.1.05.01.01	Belanja Hibah Uang kepada Pemerintah Pusat	26.654.614.600,00	26.654.614.600,00	100,00	16.680.607.376,00
5.1.05.01.01.0001	Belanja Hibah Uang kepada Pemerintah Pusat	26.654.614.600,00	26.654.614.600,00	100,00	16.680.607.376,00
5.1.05.05	Belanja Hibah kepada Badan, Lembaga, Organisasi Kemasyarakatan yang Berbadan Hukum Indonesia	17.962.200.000,00	15.828.496.979,00	88,12	25.864.547.851,00
5.1.05.05.01	Belanja Hibah kepada Badan dan Lembaga yang Bersifat Nirlaba, Sukarela dan Sosial yang Dibentuk Berdasarkan Peraturan Perundang-Undangan	3.159.000.000,00	3.058.277.608,00	96,81	3.532.732.825,00
5.1.05.05.01.0001	Belanja Hibah Uang kepada Badan dan Lembaga yang Bersifat Nirlaba, Sukarela dan Sosial yang Dibentuk Berdasarkan Peraturan Perundang-Undangan	1.150.000.000,00	1.138.607.494,00	99,01	3.532.732.825,00
5.1.05.05.01.0002	Belanja Hibah Barang kepada Badan dan Lembaga yang Bersifat Nirlaba, Sukarela dan Sosial yang Dibentuk Berdasarkan Peraturan Perundang-Undangan	2.009.000.000,00	1.919.670.114,00	95,55	0,00
5.1.05.05.02	Belanja Hibah kepada Badan dan Lembaga Nirlaba, Sukarela dan Sosial yang Telah Memiliki Surat Keterangan Terdaftar	5.749.700.000,00	5.392.033.171,00	93,78	8.622.973.926,00
5.1.05.05.02.0001	Belanja Hibah Uang kepada Badan dan Lembaga Nirlaba, Sukarela dan Sosial yang Telah Memiliki Surat Keterangan Terdaftar	5.749.700.000,00	5.392.033.171,00	93,78	6.047.950.586,00
5.1.05.05.02.0002	Belanja Hibah Barang kepada Badan dan Lembaga Nirlaba, Sukarela dan Sosial yang Telah Memiliki Surat Keterangan Terdaftar	0,00	0,00	0,00	2.575.023.340,00
5.1.05.05.03	Belanja Hibah kepada Badan dan Lembaga Nirlaba, Sukarela Bersifat Sosial Kemasyarakatan	9.053.500.000,00	7.378.186.200,00	81,50	13.575.000.000,00
5.1.05.05.03.0001	Belanja Hibah Uang kepada Badan dan Lembaga Nirlaba, Sukarela Bersifat Sosial Kemasyarakatan	9.053.500.000,00	7.378.186.200,00	81,50	13.575.000.000,00
5.1.05.05.06	Belanja Hibah kepada Organisasi Kemasyarakatan yang Berbadan Hukum Indonesia	0,00	0,00	0,00	133.841.100,00
5.1.05.05.06.0001	Belanja Hibah Uang kepada Organisasi Kemasyarakatan yang Berbadan Hukum Indonesia	0,00	0,00	0,00	133.841.100,00
5.1.05.06	Belanja Hibah Dana BOS	2.685.945.023,00	2.617.623.101,00	97,46	0,00
5.1.05.06.02	Belanja Hibah Uang Dana BOS yang Diterima oleh Satdikdas Swasta	2.685.945.023,00	2.617.623.101,00	97,46	0,00
5.1.05.06.02.0001	Belanja Hibah Uang Dana BOS yang Diterima oleh Satdikdas Swasta	2.685.945.023,00	2.617.623.101,00	97,46	0,00
5.1.05.07	Belanja Hibah Bantuan Keuangan kepada Partai Politik	894.870.920,00	894.870.920,00	100,00	843.612.720,00
5.1.05.07.01	Belanja Hibah Bantuan Keuangan kepada Partai Politik	894.870.920,00	894.870.920,00	100,00	843.612.720,00
5.1.05.07.01.0001	Belanja Hibah berupa Bantuan Keuangan kepada Partai Politik	894.870.920,00	894.870.920,00	100,00	843.612.720,00
5.1.06	Belanja Bantuan Sosial	4.797.889.822,00	4.082.949.723,00	85,10	6.405.125.722,00
5.1.06.01	Belanja Bantuan Sosial kepada Individu	4.464.589.822,00	3.843.049.723,00	86,08	5.476.670.722,00
5.1.06.01.01	Belanja Bantuan Sosial Uang yang direncanakan kepada Individu	4.464.589.822,00	3.843.049.723,00	86,08	5.476.670.722,00
5.1.06.01.01.0001	Belanja Bantuan Sosial Uang yang Direncanakan kepada Individu	4.464.589.822,00	3.843.049.723,00	86,08	5.476.670.722,00
5.1.06.02	Belanja Bantuan Sosial kepada Keluarga	333.300.000,00	239.900.000,00	71,98	0,00
5.1.06.02.01	Belanja Bantuan Sosial Uang yang direncanakan kepada Keluarga	333.300.000,00	239.900.000,00	71,98	0,00
5.1.06.02.01.0001	Belanja Bantuan Sosial Uang yang Direncanakan kepada Keluarga	333.300.000,00	239.900.000,00	71,98	0,00
5.1.06.04	Belanja Bantuan Sosial kepada Lembaga Non Pemerintahan (Bidang Pendidikan, Keagamaan dan Bidang Lainnya)	0,00	0,00	0,00	928.455.000,00
5.1.06.04.01	Belanja Bantuan Sosial Uang yang direncanakan kepada Lembaga Non Pemerintahan (Bidang Pendidikan, Keagamaan dan Bidang Lainnya)	0,00	0,00	0,00	928.455.000,00
5.1.06.04.01.0001	Belanja Bantuan Sosial Uang yang Direncanakan kepada Lembaga Non Pemerintahan (Bidang Pendidikan, Keagamaan dan Bidang Lainnya)	0,00	0,00	0,00	928.455.000,00
	JUMLAH BELANJA OPERASI	**1.123.934.130.068,00**	**1.056.186.174.985,58**	**93,97**	**955.299.324.197,00**
5.2	**BELANJA MODAL**	**151.591.515.821,00**	**143.408.477.344,00**	**94,60**	**139.528.482.640,50**

Kode Rekening	URAIAN	ANGGARAN 2024	REALISASI 2024	% 2024	REALISASI 2023
1	2	3	4	5 = (4 / 3) * 100	6
5.2.01	Belanja Modal Tanah	1.906.414.453,00	1.615.869.600,00	84,76	29.713.000,00
5.2.01.01	Belanja Modal Tanah	1.906.414.453,00	1.615.869.600,00	84,76	29.713.000,00
5.2.01.01.01	Belanja Modal Tanah Persil	407.300.000,00	407.300.000,00	100,00	29.713.000,00
5.2.01.01.01.0004	Belanja Modal Tanah untuk Bangunan Tempat Kerja	407.300.000,00	407.300.000,00	100,00	29.713.000,00
5.2.01.01.03	Belanja Modal Lapangan	1.499.114.453,00	1.208.569.600,00	80,62	0,00
5.2.01.01.03.0007	Belanja Modal Tanah untuk Jalan	1.499.114.453,00	1.208.569.600,00	80,62	0,00
5.2.02	Belanja Modal Peralatan dan Mesin	29.424.986.867,00	26.945.755.401,00	91,57	43.919.250.537,50
5.2.02.01	Belanja Modal Alat Besar	0,00	0,00	0,00	2.395.760.709,00
5.2.02.01.01	Belanja Modal Alat Besar Darat	0,00	0,00	0,00	2.395.760.709,00
5.2.02.01.01.0003	Belanja Modal Excavator	0,00	0,00	0,00	1.500.000.000,00
5.2.02.01.01.0011	Belanja Modal Mesin Proses	0,00	0,00	0,00	895.760.709,00
5.2.02.02	Belanja Modal Alat Angkutan	4.558.747.575,00	4.473.227.950,00	98,12	4.709.480.000,00
5.2.02.02.01	Belanja Modal Alat Angkutan Darat Bermotor	4.558.747.575,00	4.473.227.950,00	98,12	4.709.480.000,00
5.2.02.02.01.0001	Belanja Modal Kendaraan Dinas Bermotor Perorangan	2.024.000.000,00	1.990.600.000,00	98,35	0,00
5.2.02.02.01.0002	Belanja Modal Kendaraan Bermotor Penumpang	1.005.150.000,00	1.005.000.000,00	99,99	1.456.500.000,00
5.2.02.02.01.0003	Belanja Modal Kendaraan Bermotor Angkutan Barang	1.040.656.000,00	1.020.000.000,00	98,02	890.000.000,00
5.2.02.02.01.0004	Belanja Modal Kendaraan Bermotor Beroda Dua	418.941.575,00	388.728.950,00	92,79	68.480.000,00
5.2.02.02.01.0005	Belanja Modal Kendaraan Bermotor Beroda Tiga	70.000.000,00	68.899.000,00	98,43	0,00
5.2.02.02.01.0006	Belanja Modal Kendaraan Bermotor Khusus	0,00	0,00	0,00	2.294.500.000,00
5.2.02.03	Belanja Modal Alat Bengkel dan Alat Ukur	9.520.000,00	7.983.200,00	83,86	58.338.750,00
5.2.02.03.01	Belanja Modal Alat Bengkel Bermesin	5.000.000,00	5.000.000,00	100,00	23.928.750,00
5.2.02.03.01.0002	Belanja Modal Perkakas Konstruksi Logam yang Transportable (Berpindah)	5.000.000,00	5.000.000,00	100,00	0,00
5.2.02.03.01.0004	Belanja Modal Perkakas Bengkel Service	0,00	0,00	0,00	23.928.750,00
5.2.02.03.02	Belanja Modal Alat Bengkel Tak Bermesin	0,00	0,00	0,00	34.410.000,00
5.2.02.03.02.0013	Belanja Modal Alat Bengkel Tak Bermesin Lainnya	0,00	0,00	0,00	34.410.000,00
5.2.02.03.03	Belanja Modal Alat Ukur	4.520.000,00	2.983.200,00	66,00	0,00
5.2.02.03.03.0010	Belanja Modal Alat Timbangan/Biara	4.520.000,00	2.983.200,00	66,00	0,00
5.2.02.04	Belanja Modal Alat Pertanian	1.985.645.825,00	1.787.000.000,00	90,00	0,00
5.2.02.04.01	Belanja Modal Alat Pengolahan	1.985.645.825,00	1.787.000.000,00	90,00	0,00
5.2.02.04.01.0001	Belanja Modal Alat Pengolahan Tanah dan Tanaman	12.000.000,00	7.000.000,00	58,33	0,00
5.2.02.04.01.0006	Belanja Modal Alat Processing	1.973.645.825,00	1.780.000.000,00	90,19	0,00
5.2.02.05	Belanja Modal Alat Kantor dan Rumah Tangga	2.735.242.580,00	2.592.396.457,00	94,78	2.007.183.458,00
5.2.02.05.01	Belanja Modal Alat Kantor	822.972.010,00	793.262.850,00	96,39	636.230.400,00
5.2.02.05.01.0002	Belanja Modal Mesin Hitung/Mesin Jumlah	0,00	0,00	0,00	2.486.400,00
5.2.02.05.01.0004	Belanja Modal Alat Penyimpan Perlengkapan Kantor	290.150.000,00	277.672.000,00	95,70	119.130.000,00
5.2.02.05.01.0005	Belanja Modal Alat Kantor Lainnya	532.822.010,00	515.590.850,00	96,77	514.614.000,00
5.2.02.05.02	Belanja Modal Alat Rumah Tangga	1.848.695.570,00	1.737.573.607,00	93,99	1.326.593.108,00
5.2.02.05.02.0001	Belanja Modal Mebel	542.800.000,00	504.403.400,00	92,93	361.077.118,00
5.2.02.05.02.0003	Belanja Modal Alat Pembersih	628.000.000,00	576.200.000,00	91,75	749.626.000,00
5.2.02.05.02.0004	Belanja Modal Alat Pendingin	172.093.740,00	165.361.747,00	96,09	123.490.990,00
5.2.02.05.02.0005	Belanja Modal Alat Dapur	0,00	0,00	0,00	7.200.000,00
5.2.02.05.02.0006	Belanja Modal Alat Rumah Tangga Lainnya (Home Use)	342.412.500,00	328.604.460,00	95,97	85.199.000,00
5.2.02.05.02.0007	Belanja Modal Alat Pemadam Kebakaran	163.389.330,00	163.004.000,00	99,76	0,00
5.2.02.05.03	Belanja Modal Meja dan Kursi Kerja/Rapat Pejabat	63.575.000,00	61.560.000,00	96,83	44.359.950,00
5.2.02.05.03.0001	Belanja Modal Meja Kerja Pejabat	29.950.000,00	29.892.000,00	99,81	5.600.000,00
5.2.02.05.03.0002	Belanja Modal Meja Rapat Pejabat	0,00	0,00	0,00	11.900.000,00
5.2.02.05.03.0003	Belanja Modal Kursi Kerja Pejabat	20.950.000,00	19.097.000,00	91,16	3.379.950,00
5.2.02.05.03.0004	Belanja Modal Kursi Rapat Pejabat	2.400.000,00	2.400.000,00	100,00	10.950.000,00
5.2.02.05.03.0007	Belanja Modal Lemari dan Arsip Pejabat	10.275.000,00	10.171.000,00	98,99	12.530.000,00
5.2.02.06	Belanja Modal Alat Studio, Komunikasi, dan Pemancar	352.950.000,00	339.641.440,00	96,23	245.437.838,00
5.2.02.06.01	Belanja Modal Alat Studio	209.850.000,00	200.341.440,00	95,47	169.737.838,00
5.2.02.06.01.0001	Belanja Modal Peralatan Studio Audio	124.000.000,00	122.491.440,00	98,78	14.837.838,00
5.2.02.06.01.0002	Belanja Modal Peralatan Studio Video dan Film	85.850.000,00	77.850.000,00	90,68	154.900.000,00
5.2.02.06.02	Belanja Modal Alat Komunikasi	143.100.000,00	139.300.000,00	97,34	75.700.000,00
5.2.02.06.02.0001	Belanja Modal Alat Komunikasi Telephone	80.500.000,00	77.900.000,00	96,77	75.700.000,00
5.2.02.06.02.0003	Belanja Modal Alat Komunikasi Radio HF/FM	2.600.000,00	2.600.000,00	100,00	0,00
5.2.02.06.02.0011	Belanja Modal Alat Komunikasi Lainnya	60.000.000,00	58.800.000,00	98,00	0,00
5.2.02.07	Belanja Modal Alat Kedokteran dan Kesehatan	1.124.637.000,00	1.122.298.660,00	99,79	22.207.569.415,00
5.2.02.07.01	Belanja Modal Alat Kedokteran	0,00	0,00	0,00	2.690.967.391,00
5.2.02.07.01.0001	Belanja Modal Alat Kedokteran Umum	0,00	0,00	0,00	28.999.800,00
5.2.02.07.01.0003	Belanja Modal Alat Kedokteran Keluarga Berencana	0,00	0,00	0,00	671.000.000,00
5.2.02.07.01.0005	Belanja Modal Alat Kesehatan Kebidanan dan Penyakit Kandungan	0,00	0,00	0,00	1.491.500.000,00
5.2.02.07.01.0021	Belanja Modal Alat Kedokteran Gawat Darurat	0,00	0,00	0,00	499.467.591,00
5.2.02.07.02	Belanja Modal Alat Kesehatan Umum	1.124.637.000,00	1.122.298.660,00	99,79	19.516.602.024,00
5.2.02.07.02.0005	Belanja Modal Alat Kesehatan Umum Lainnya	1.124.637.000,00	1.122.298.660,00	99,79	19.516.602.024,00
5.2.02.08	Belanja Modal Alat Laboratorium	2.086.140.000,00	2.030.765.000,00	97,35	451.970.740,00
5.2.02.08.01	Belanja Modal Unit Alat Laboratorium	0,00	0,00	0,00	334.251.940,00
5.2.02.08.01.0034	Belanja Modal Alat Laboratorium Proses Teknologi Tekstil	0,00	0,00	0,00	134.319.450,00
5.2.02.08.01.0064	Belanja Modal Unit Alat Laboratorium Lainnya	0,00	0,00	0,00	199.932.490,00
5.2.02.08.03	Belanja Modal Alat Peraga Praktek Sekolah	659.640.000,00	631.915.000,00	95,80	117.718.800,00
5.2.02.08.03.0004	Belanja Modal Alat Peraga Praktek Sekolah Bidang Studi:IPA Lanjutan	284.625.000,00	261.150.000,00	91,75	39.834.800,00
5.2.02.08.03.0009	Belanja Modal Alat Peraga Praktek Sekolah Bidang Studi:Keterampilan	375.015.000,00	370.765.000,00	98,87	0,00
5.2.02.08.03.0010	Belanja Modal Alat Peraga Praktek Sekolah Bidang Studi:Kesenian	0,00	0,00	0,00	29.695.000,00
5.2.02.08.03.0011	Belanja Modal Alat Peraga Praktek Sekolah Bidang Studi:Olahraga	0,00	0,00	0,00	34.739.000,00
5.2.02.08.03.0015	Belanja Modal Alat Peraga PAUD/TK	0,00	0,00	0,00	13.450.000,00
5.2.02.08.04	Belanja Modal Alat Laboratorium Fisika Nuklir/Elektronika	26.500.000,00	25.850.000,00	97,55	0,00
5.2.02.08.04.0005	Belanja Modal System/Power Supply	26.500.000,00	25.850.000,00	97,55	0,00
5.2.02.08.07	Belanja Modal Alat Laboratorium Lingkungan Hidup	1.400.000.000,00	1.373.000.000,00	98,07	0,00
5.2.02.08.07.0001	Belanja Modal Alat Laboratorium Kualitas Air dan Tanah	1.400.000.000,00	1.373.000.000,00	98,07	0,00
5.2.02.10	Belanja Modal Komputer	2.522.584.000,00	2.410.203.085,00	95,55	1.912.373.873,00
5.2.02.10.01	Belanja Modal Komputer Unit	2.205.196.000,00	2.167.053.085,00	98,27	1.748.735.373,00
5.2.02.10.01.0002	Belanja Modal Personal Computer	2.205.196.000,00	2.167.053.085,00	98,27	1.748.735.373,00
5.2.02.10.02	Belanja Modal Peralatan Komputer	317.388.000,00	243.150.000,00	76,61	163.638.500,00
5.2.02.10.02.0003	Belanja Modal Peralatan Personal Computer	315.388.000,00	241.400.000,00	76,54	159.158.500,00
5.2.02.10.02.0004	Belanja Modal Peralatan Jaringan	2.000.000,00	1.750.000,00	87,50	0,00
5.2.02.10.02.0005	Belanja Modal Peralatan Komputer Lainnya	0,00	0,00	0,00	4.480.000,00
5.2.02.15	Belanja Modal Alat Keselamatan Kerja	66.455.000,00	61.000.000,00	91,79	0,00
5.2.02.15.02	Belanja Modal Alat Pelindung	5.955.000,00	5.000.000,00	83,96	0,00
5.2.02.15.02.0006	Belanja Modal Alat Pelindung Lainnya	5.955.000,00	5.000.000,00	83,96	0,00
5.2.02.15.03	Belanja Modal Alat SAR	60.500.000,00	56.000.000,00	92,56	0,00

Kode Rekening	URAIAN	ANGGARAN 2024	REALISASI 2024	% 2024	REALISASI 2023
1	2	3	4	5 = (4 / 3) * 100	6
5.2.02.15.03.0004	Belanja Modal Alat SAR Lainnya	60.500.000,00	56.000.000,00	92,56	0,00
5.2.02.18	Belanja Modal Rambu-Rambu	246.073.224,00	237.400.576,00	96,48	0,00
5.2.02.18.01	Belanja Modal Rambu-Rambu Lalu Lintas Darat	246.073.224,00	237.400.576,00	96,48	0,00
5.2.02.18.01.0002	Belanja Modal Rambu Tidak Bersuar	7.000.000,00	0,00	0,00	0,00
5.2.02.18.01.0003	Belanja Modal Rambu-Rambu Lalu Lintas Darat Lainnya	239.073.224,00	237.400.576,00	99,30	0,00
5.2.02.19	Belanja Modal Peralatan Olahraga	76.934.000,00	69.404.498,00	90,21	0,00
5.2.02.19.01	Belanja Modal Peralatan Olahraga	76.934.000,00	69.404.498,00	90,21	0,00
5.2.02.19.01.0002	Belanja Modal Peralatan Permainan	76.934.000,00	69.404.498,00	90,21	0,00
5.2.02.88	Belanja Modal Peralatan dan Mesin BOS	6.514.456.300,00	6.026.680.910,00	92,51	6.961.345.658,00
5.2.02.88.88	Belanja Modal Peralatan dan Mesin BOS	6.514.456.300,00	6.026.680.910,00	92,51	6.961.345.658,00
5.2.02.88.88.8888	Belanja Modal Peralatan dan Mesin BOS	6.514.456.300,00	6.026.680.910,00	92,51	6.961.345.658,00
5.2.02.99	Belanja Modal Peralatan dan Mesin BLUD	7.145.601.363,00	5.787.753.625,00	81,00	2.969.790.096,50
5.2.02.99.99	Belanja Modal Peralatan dan Mesin BLUD	7.145.601.363,00	5.787.753.625,00	81,00	2.969.790.096,50
5.2.02.99.99.9999	Belanja Modal Peralatan dan Mesin BLUD	7.145.601.363,00	5.787.753.625,00	81,00	2.969.790.096,50
5.2.03	Belanja Modal Gedung dan Bangunan	14.591.057.373,00	11.858.545.807,26	81,27	35.180.680.265,00
5.2.03.01	Belanja Modal Bangunan Gedung	13.265.474.966,00	10.899.563.455,26	82,16	33.101.822.747,00
5.2.03.01.01	Belanja Modal Bangunan Gedung Tempat Kerja	13.265.474.966,00	10.899.563.455,26	82,16	31.156.380.742,00
5.2.03.01.01.0001	Belanja Modal Bangunan Gedung Kantor	4.833.031.000,00	4.245.699.582,26	87,85	2.850.777.625,00
5.2.03.01.01.0005	Belanja Modal Bangunan Gedung Laboratorium	1.431.279.839,00	1.323.027.686,00	92,44	2.374.586.134,00
5.2.03.01.01.0006	Belanja Modal Bangunan Kesehatan	2.500.000.000,00	2.225.094.098,00	89,00	18.674.043.329,00
5.2.03.01.01.0008	Belanja Modal Bangunan Gedung Tempat Ibadah	19.000.000,00	18.890.035,00	99,42	436.574.866,00
5.2.03.01.01.0009	Belanja Modal Bangunan Gedung Tempat Pertemuan	243.016.164,00	92.229.791,00	37,95	141.661.113,00
5.2.03.01.01.0010	Belanja Modal Bangunan Gedung Tempat Pendidikan	2.121.960.710,00	1.695.149.438,00	79,89	546.405.638,00
5.2.03.01.01.0012	Belanja Modal Bangunan Gedung Pertokoan/Koperasi/Pasar	0,00	0,00	0,00	1.141.011.396,00
5.2.03.01.01.0016	Belanja Modal Bangunan Gedung Perpustakaan	248.386.977,00	224.055.809,00	90,20	0,00
5.2.03.01.01.0025	Belanja Modal Bangunan Terbuka	1.820.800.276,00	1.027.517.016,00	56,43	14.892.605,00
5.2.03.01.01.0028	Belanja Modal Bangunan Industri	0,00	0,00	0,00	1.967.369.685,00
5.2.03.01.01.0030	Belanja Modal Bangunan Gedung Tempat Kerja Lainnya	48.000.000,00	47.900.000,00	99,79	888.441.483,00
5.2.03.01.01.0032	Belanja Modal Bangunan Fasilitas Umum	0,00	0,00	0,00	2.120.616.868,00
5.2.03.01.02	Belanja Modal Bangunan Gedung Tempat Tinggal	0,00	0,00	0,00	1.945.442.005,00
5.2.03.01.02.0005	Belanja Modal Asrama	0,00	0,00	0,00	1.945.442.005,00
5.2.03.04	Belanja Modal Tugu Titik Kontrol/Pasti	570.560.000,00	560.696.400,00	98,27	1.182.848.311,00
5.2.03.04.01	Belanja Modal Tugu/Tanda Batas	570.560.000,00	560.696.400,00	98,27	1.182.848.311,00
5.2.03.04.01.0004	Belanja Modal Pagar	456.600.000,00	447.200.535,00	97,94	997.970.574,00
5.2.03.04.01.0005	Belanja Modal Tugu/Tanda Batas Lainnya	113.960.000,00	113.495.865,00	99,59	184.877.737,00
5.2.03.99	Belanja Modal Gedung dan Bangunan BLUD	755.022.407,00	398.285.952,00	52,75	896.009.207,00
5.2.03.99.99	Belanja Modal Gedung dan Bangunan BLUD	755.022.407,00	398.285.952,00	52,75	896.009.207,00
5.2.03.99.99.9999	Belanja Modal Gedung dan Bangunan BLUD	755.022.407,00	398.285.952,00	52,75	896.009.207,00
5.2.04	Belanja Modal Jalan, Jaringan, dan Irigasi	100.806.638.812,00	98.522.462.046,74	97,73	56.677.602.560,00
5.2.04.01	Belanja Modal Jalan dan Jembatan	87.661.460.912,00	85.681.959.419,00	97,74	51.806.598.423,00
5.2.04.01.01	Belanja Modal Jalan	80.767.676.912,00	79.141.234.355,00	97,99	50.160.608.167,00
5.2.04.01.01.0003	Belanja Modal Jalan Kabupaten	79.877.676.912,00	78.265.925.550,00	97,98	50.160.608.167,00
5.2.04.01.01.0005	Belanja Modal Jalan Desa	890.000.000,00	875.308.805,00	98,35	0,00
5.2.04.01.02	Belanja Modal Jembatan	6.893.784.000,00	6.540.725.064,00	94,88	1.645.990.256,00
5.2.04.01.02.0003	Belanja Modal Jembatan pada Jalan Kabupaten	6.493.784.000,00	6.141.266.441,00	94,57	1.645.990.256,00
5.2.04.01.02.0011	Belanja Modal Jembatan Labuh/Sandar pada Terminal	400.000.000,00	399.458.623,00	99,86	0,00
5.2.04.02	Belanja Modal Bangunan Air	12.247.727.150,00	12.151.657.008,00	99,22	4.425.016.965,00
5.2.04.02.01	Belanja Modal Bangunan Air Irigasi	10.869.277.150,00	10.837.151.564,00	99,70	3.608.245.800,00
5.2.04.02.01.0001	Belanja Modal Bangunan Waduk Irigasi	75.000.000,00	75.000.000,00	100,00	0,00
5.2.04.02.01.0003	Belanja Modal Bangunan Pembawa Irigasi	10.794.277.150,00	10.762.151.564,00	99,70	3.608.245.800,00
5.2.04.02.04	Belanja Modal Bangunan Pengaman Sungai/Pantai dan Penanggulangan Bencana Alam	275.000.000,00	272.384.700,00	99,05	0,00
5.2.04.02.04.0001	Belanja Modal Bangunan Pengaman Sungai/Pantai dan Penanggulangan Bencana Alam	275.000.000,00	272.384.700,00	99,05	0,00
5.2.04.02.06	Belanja Modal Bangunan Air Bersih/Air Baku	313.950.000,00	253.862.535,00	80,86	133.950.236,00
5.2.04.02.06.0003	Belanja Modal Bangunan Pembawa Air Bersih/Air Baku	0,00	0,00	0,00	26.281.875,00
5.2.04.02.06.0005	Belanja Modal Bangunan Pelengkap Air Bersih/Air Baku	313.950.000,00	253.862.535,00	80,86	107.668.361,00
5.2.04.02.07	Belanja Modal Bangunan Air Kotor	789.500.000,00	788.258.209,00	99,84	682.820.929,00
5.2.04.02.07.0001	Belanja Modal Bangunan Pembawa Air Kotor	789.500.000,00	788.258.209,00	99,84	682.820.929,00
5.2.04.03	Belanja Modal Instalasi	596.150.750,00	423.584.370,74	71,05	0,00
5.2.04.03.01	Belanja Modal Instalasi Air Bersih/Air Baku	486.150.750,00	316.685.238,93	65,14	0,00
5.2.04.03.01.0005	Belanja Modal Instalasi Air Bersih/Air Baku Lainnya	486.150.750,00	316.685.238,93	65,14	0,00
5.2.04.03.02	Belanja Modal Instalasi Air Kotor	110.000.000,00	106.899.131,81	97,18	0,00
5.2.04.03.02.0004	Belanja Modal Instalasi Air Kotor Lainnya	110.000.000,00	106.899.131,81	97,18	0,00
5.2.04.04	Belanja Modal Jaringan	273.000.000,00	258.159.249,00	94,56	445.987.172,00
5.2.04.04.02	Belanja Modal Jaringan Listrik	273.000.000,00	258.159.249,00	94,56	445.987.172,00
5.2.04.04.02.0003	Belanja Modal Jaringan Listrik Lainnya	273.000.000,00	258.159.249,00	94,56	445.987.172,00
5.2.04.99	Belanja Modal Jalan, Jaringan, dan Irigasi BLUD	28.300.000,00	7.102.000,00	25,10	0,00
5.2.04.99.99	Belanja Modal Jalan, Jaringan, dan Irigasi BLUD	28.300.000,00	7.102.000,00	25,10	0,00
5.2.04.99.99.9999	Belanja Modal Jalan, Jaringan, dan Irigasi BLUD	28.300.000,00	7.102.000,00	25,10	0,00
5.2.05	Belanja Modal Aset Tetap Lainnya	4.307.402.152,00	4.268.771.204,00	99,10	3.689.612.188,00
5.2.05.01	Belanja Modal Bahan Perpustakaan	218.534.000,00	217.735.550,00	99,63	64.837.000,00
5.2.05.01.01	Belanja Modal Bahan Perpustakaan Tercetak	208.534.000,00	207.745.550,00	99,62	64.837.000,00
5.2.05.01.01.0001	Belanja Modal Buku Umum	208.534.000,00	207.745.550,00	99,62	0,00
5.2.05.01.01.0012	Belanja Modal Bahan Perpustakaan Tercetak Lainnya	0,00	0,00	0,00	64.837.000,00
5.2.05.01.02	Belanja Modal Bahan Perpustakaan Terekam dan Bentuk Mikro	10.000.000,00	9.990.000,00	99,90	0,00
5.2.05.01.02.0001	Belanja Modal Audio Visual	10.000.000,00	9.990.000,00	99,90	0,00
5.2.05.02	Belanja Modal Barang Bercorak Kesenian/Kebudayaan/Olahraga	173.500.000,00	169.580.000,00	97,74	220.402.500,00
5.2.05.02.01	Belanja Modal Barang Bercorak Kesenian	164.500.000,00	160.580.000,00	97,62	220.402.500,00
5.2.05.02.01.0001	Belanja Modal Alat Musik	164.500.000,00	160.580.000,00	97,62	105.870.000,00
5.2.05.02.01.0004	Belanja Modal Barang Bercorak Kesenian Lainnya	0,00	0,00	0,00	114.532.500,00
5.2.05.02.02	Belanja Modal Alat Bercorak Kebudayaan	9.000.000,00	9.000.000,00	100,00	0,00
5.2.05.02.02.0004	Belanja Modal Alat Bercorak Kebudayaan Lainnya	9.000.000,00	9.000.000,00	100,00	0,00
5.2.05.05	Belanja Modal Tanaman	468.037.500,00	466.778.550,00	99,73	0,00
5.2.05.05.01	Belanja Modal Tanaman	468.037.500,00	466.778.550,00	99,73	0,00
5.2.05.05.01.0001	Belanja Modal Tanaman	468.037.500,00	466.778.550,00	99,73	0,00
5.2.05.08	Belanja Modal Aset Tidak Berwujud	0,00	0,00	0,00	152.612.000,00
5.2.05.08.01	Belanja Modal Aset Tidak Berwujud	0,00	0,00	0,00	152.612.000,00
5.2.05.08.01.0006	Belanja Modal Kajian	0,00	0,00	0,00	149.982.000,00
5.2.05.08.01.0009	Belanja Modal Aset Tidak Berwujud Lainnya	0,00	0,00	0,00	2.630.000,00

Kode Rekening	URAIAN	ANGGARAN 2024	REALISASI 2024	% 2024	REALISASI 2023
1	2	3	4	5 = (4 / 3) * 100	6
5.2.05.88	Belanja Modal Aset Tetap Lainnya BOS	3.447.330.652,00	3.414.677.104,00	99,05	3.251.760.688,00
5.2.05.88.88	Belanja Modal Aset Tetap Lainnya BOS	3.447.330.652,00	3.414.677.104,00	99,05	3.251.760.688,00
5.2.05.88.88.8888	Belanja Modal Aset Tetap Lainnya BOS	3.447.330.652,00	3.414.677.104,00	99,05	3.251.760.688,00
5.2.06	Belanja Modal Aset Lainnya	555.016.164,00	197.073.285,00	35,51	31.624.090,00
5.2.06.01	Belanja Modal Aset Lainnya-Aset Tidak Berwujud	555.016.164,00	197.073.285,00	35,51	31.624.090,00
5.2.06.01.01	Belanja Modal Aset Tidak Berwujud	555.016.164,00	197.073.285,00	35,51	31.624.090,00
5.2.06.01.01.0005	Belanja Modal Aset Tidak Berwujud-Software	0,00	0,00	0,00	11.644.090,00
5.2.06.01.01.0006	Belanja Modal Aset Tidak Berwujud-Kajian	555.016.164,00	197.073.285,00	35,51	0,00
5.2.06.01.01.0009	Belanja Modal Aset Tidak Berwujud-Aset Tidak Berwujud Lainnya	0,00	0,00	0,00	19.980.000,00
	JUMLAH BELANJA MODAL	**151.591.515.821,00**	**143.408.477.344,00**	**94,60**	**139.528.482.640,50**
5.3	**BELANJA TIDAK TERDUGA**	**8.066.118.722,00**	**6.149.873.219,00**	**76,24**	**954.498.507,00**
5.3.01	Belanja Tidak Terduga	8.066.118.722,00	6.149.873.219,00	76,24	954.498.507,00
5.3.01.01	Belanja Tidak Terduga	8.066.118.722,00	6.149.873.219,00	76,24	954.498.507,00
5.3.01.01.01	Belanja Tidak Terduga	8.066.118.722,00	6.149.873.219,00	76,24	954.498.507,00
5.3.01.01.01.0001	Belanja Tidak Terduga	8.066.118.722,00	6.149.873.219,00	76,24	954.498.507,00
	JUMLAH BELANJA TIDAK TERDUGA	**8.066.118.722,00**	**6.149.873.219,00**	**76,24**	**954.498.507,00**
5.4	**BELANJA TRANSFER**	**160.595.555.279,00**	**159.468.978.073,00**	**99,30**	**168.093.674.952,00**
5.4.01	Belanja Bagi Hasil	4.741.893.791,00	3.908.158.473,00	82,42	2.365.943.652,00
5.4.01.01	Belanja Bagi Hasil Pajak Daerah Kepada Pemerintahan Kabupaten/Kota dan Desa	3.757.030.391,00	3.394.731.231,00	90,36	1.651.519.229,00
5.4.01.01.03	Belanja Bagi Hasil Pajak Daerah Kepada Pemerintahan Desa	3.757.030.391,00	3.394.731.231,00	90,36	1.651.519.229,00
5.4.01.01.03.0001	Belanja Bagi Hasil Pajak Daerah Kepada Pemerintahan Desa	3.757.030.391,00	3.394.731.231,00	90,36	1.651.519.229,00
5.4.01.02	Belanja Bagi Hasil Retribusi Daerah Kabupaten/Kota Kepada Pemerintah Desa	984.863.400,00	513.427.242,00	52,13	714.424.423,00
5.4.01.02.01	Belanja Bagi Hasil Retribusi Daerah Kabupaten/Kota Kepada Pemerintah Desa	984.863.400,00	513.427.242,00	52,13	714.424.423,00
5.4.01.02.01.0001	Belanja Bagi Hasil Retribusi Daerah Kabupaten/Kota Kepada Pemerintah Desa	984.863.400,00	513.427.242,00	52,13	714.424.423,00
5.4.02	Belanja Bantuan Keuangan	155.853.661.488,00	155.560.819.600,00	99,81	165.727.731.300,00
5.4.02.05	Belanja Bantuan Keuangan Daerah Provinsi atau Kabupaten/Kota kepada Desa	155.853.661.488,00	155.560.819.600,00	99,81	165.727.731.300,00
5.4.02.05.01	Belanja Bantuan Keuangan Umum Daerah Provinsi atau Kabupaten/Kota kepada Desa	20.000.000,00	20.000.000,00	100,00	0,00
5.4.02.05.01.0003	Belanja Bantuan Keuangan Umum Kabupaten/Kota kepada Desa	20.000.000,00	20.000.000,00	100,00	0,00
5.4.02.05.02	Belanja Bantuan Keuangan Khusus Daerah Provinsi atau Kabupaten/Kota kepada Desa	155.833.661.488,00	155.540.819.600,00	99,81	165.727.731.300,00
5.4.02.05.02.0003	Belanja Bantuan Keuangan Khusus Kabupaten/Kota kepada Desa	10.418.841.888,00	10.126.000.000,00	97,19	20.558.320.000,00
5.4.02.05.02.0004	Belanja Bantuan Keuangan Khusus Kabupaten/Kota kepada Desa yang bersumber dari Dana Desa	74.085.768.000,00	74.085.768.000,00	100,00	74.105.465.000,00
5.4.02.05.02.0005	Belanja Bantuan Keuangan Khusus Kabupaten/Kota kepada Desa yang bersumber dari Alokasi Dana Desa	71.329.051.600,00	71.329.051.600,00	100,00	71.063.946.300,00
	JUMLAH BELANJA TRANSFER	**160.595.555.279,00**	**159.468.978.073,00**	**99,30**	**168.093.674.952,00**
	JUMLAH BELANJA	**1.444.187.319.890,00**	**1.365.213.503.621,58**	**94,53**	**1.263.875.980.296,50**
	SURPLUS/DEFISIT	**(78.566.966.162,00)**	**(34.760.674.440,72)**	**44,24**	**(8.143.334.705,80)**
6	**PEMBIAYAAN DAERAH**	**78.566.966.162,00**	**78.566.966.162,78**	**100,00**	**86.710.300.868,58**
6.1	**PENERIMAAN PEMBIAYAAN**	**78.566.966.162,00**	**78.566.966.162,78**	**100,00**	**87.710.300.868,58**
6.1.01	Sisa Lebih Perhitungan Anggaran Tahun Sebelumnya	78.566.966.162,00	78.566.966.162,78	100,00	87.710.300.868,58
6.1.01.01	Pelampauan Penerimaan PAD	959.472.057,00	959.472.057,28	100,00	0,00
6.1.01.01.01	Pelampauan Penerimaan PAD-Pajak Daerah	213.975.143,00	213.975.143,00	100,00	0,00
6.1.01.01.01.0006	Pelampauan Penerimaan PAD-Pajak Hotel	42.128.068,00	42.128.068,00	100,00	0,00
6.1.01.01.01.0007	Pelampauan Penerimaan PAD-Pajak Restoran	115.000.312,00	115.000.312,00	100,00	0,00
6.1.01.01.01.0009	Pelampauan Penerimaan PAD-Pajak Reklame	1.918.006,00	1.918.006,00	100,00	0,00
6.1.01.01.01.0012	Pelampauan Penerimaan PAD-Pajak Air Tanah	583.770,00	583.770,00	100,00	0,00
6.1.01.01.01.0016	Pelampauan Penerimaan PAD-Bea Perolehan Hak Atas Tanah dan Bangunan (BPHTB)	54.344.987,00	54.344.987,00	100,00	0,00
6.1.01.01.03	Pelampauan Penerimaan PAD-Hasil Pengelolaan Kekayaan Daerah yang Dipisahkan	22.520.677,00	22.520.677,00	100,00	0,00
6.1.01.01.03.0002	Pelampauan Penerimaan PAD-Bagian Laba yang Dibagikan kepada Pemerintah Daerah (Dividen) atas Penyertaan Modal pada BUMD	22.520.677,00	22.520.677,00	100,00	0,00
6.1.01.01.04	Pelampauan Penerimaan PAD-Lain-lain PAD yang Sah	722.976.237,00	722.976.237,28	100,00	0,00
6.1.01.01.04.0001	Pelampauan Penerimaan PAD-Hasil Penjualan BMD Yang Tidak Dipisahkan	20.231.109,00	20.231.109,00	100,00	0,00
6.1.01.01.04.0008	Pelampauan Penerimaan PAD-Penerimaan atas Tuntutan Ganti Kerugian Keuangan Daerah	4.920.292,00	4.920.292,00	100,00	0,00
6.1.01.01.04.0009	Pelampauan Penerimaan PAD-Penerimaan Komisi, Potongan, atau Bentuk Lain	17.866.061,00	17.866.061,00	100,00	0,00
6.1.01.01.04.0011	Pelampauan Penerimaan PAD-Pendapatan Denda atas Keterlambatan Pelaksanaan Pekerjaan	676.911.046,00	676.911.046,28	100,00	0,00
6.1.01.01.04.0012	Pelampauan Penerimaan PAD-Pendapatan Denda Pajak Daerah	327.729,00	327.729,00	100,00	0,00
6.1.01.01.04.0015	Pelampauan Penerimaan PAD-Pendapatan dari Pengembalian	2.720.000,00	2.720.000,00	100,00	0,00
6.1.01.02	Pelampauan Penerimaan Pendapatan Transfer	6.112.455.493,00	6.112.455.493,00	100,00	0,00
6.1.01.02.01	Pelampauan Penerimaan Pendapatan Transfer-Transfer Pemerintah Pusat	6.112.455.493,00	6.112.455.493,00	100,00	0,00
6.1.01.02.01.0014	Pelampauan Penerimaan Pendapatan Transfer-Transfer Pemerintah Pusat-Dana Perimbangan-Dana Transfer Umum-Dana Alokasi Umum-Dana Alokasi Umum	6.112.455.493,00	6.112.455.493,00	100,00	0,00
6.1.01.03	Pelampauan Penerimaan Lain-Lain Pendapatan Daerah yang Sah	47.619.410,00	47.619.410,00	100,00	0,00
6.1.01.03.03	Pelampauan Penerimaan Lain-Lain Pendapatan Daerah yang Sah-Lain-Lain Pendapatan Sesuai dengan Ketentuan Peraturan Perundang-Undangan	47.619.410,00	47.619.410,00	100,00	0,00
6.1.01.03.03.0001	Pelampauan Penerimaan Lain-Lain Pendapatan Daerah yang Sah-Lain-Lain Pendapatan Sesuai dengan Ketentuan Peraturan Perundang-Undangan	47.619.410,00	47.619.410,00	100,00	0,00
6.1.01.05	Penghematan Belanja	61.970.107.087,00	61.970.107.087,50	100,00	87.710.300.868,58
6.1.01.05.01	Penghematan Belanja-Belanja Operasi	48.962.863.350,00	48.962.863.350,00	100,00	87.710.300.868,58
6.1.01.05.01.0001	Penghematan Belanja Pegawai-Gaji dan Tunjangan ASN	24.124.464.352,00	24.124.464.352,00	100,00	0,00
6.1.01.05.01.0002	Penghematan Belanja Pegawai-Tambahan Penghasilan ASN	561.764.018,00	561.764.018,00	100,00	0,00
6.1.01.05.01.0003	Penghematan Belanja Pegawai-Tambahan Penghasilan berdasarkan Pertimbangan Objektif Lainnya ASN	7.731.259.155,00	7.731.259.155,00	100,00	0,00
6.1.01.05.01.0004	Penghematan Belanja Pegawai-Gaji dan Tunjangan DPRD	112.795.244,00	112.795.244,00	100,00	0,00
6.1.01.05.01.0005	Penghematan Belanja Pegawai-Gaji dan Tunjangan KDH/WKDH	67.730.222,00	67.730.222,00	100,00	0,00
6.1.01.05.01.0006	Penghematan Belanja Pegawai-Penerimaan Lainnya Pimpinan DPRD serta KDH/WKDH	2.200.000,00	2.200.000,00	100,00	0,00
6.1.01.05.01.0008	Penghematan Belanja Barang dan Jasa-Jasa	8.229.881.916,00	8.229.881.916,00	100,00	87.710.300.868,58
6.1.01.05.01.0009	Penghematan Belanja Barang dan Jasa-Pemeliharaan	1.599.285.939,00	1.599.285.939,00	100,00	0,00
6.1.01.05.01.0010	Penghematan Belanja Barang dan Jasa-Perjalanan Dinas	700.048.850,00	700.048.850,00	100,00	0,00
6.1.01.05.01.0019	Penghematan Belanja Subsidi-Subsidi kepada Badan Usaha Milik Swasta	446.971.667,00	446.971.667,00	100,00	0,00
6.1.01.05.01.0024	Penghematan Belanja Hibah-Hibah kepada Badan, Lembaga, Organisasi Kemasyarakatan yang Berbadan Hukum Indonesia	1.243.087.149,00	1.243.087.149,00	100,00	0,00
6.1.01.05.01.0027	Penghematan Belanja Bantuan Sosial-Bantuan Sosial kepada Individu	1.383.733.901,00	1.383.733.901,00	100,00	0,00
6.1.01.05.01.0030	Penghematan Belanja Bantuan Sosial-Bantuan Sosial kepada Lembaga Non Pemerintahan (Bidang Pendidikan, Keagamaan dan Bidang Lainnya)	250.845.000,00	250.845.000,00	100,00	0,00
6.1.01.05.01.0034	Penghematan Belanja Pegawai-Pegawai BLUD	962.588.535,00	962.588.535,00	100,00	0,00
6.1.01.05.01.0036	Penghematan Belanja Barang dan Jasa-Belanja Barang dan Jasa BOSP	127.140.734,00	127.140.734,00	100,00	0,00

Kode Rekening	URAIAN	ANGGARAN 2024	REALISASI 2024	% 2024	REALISASI 2023
1	2	3	4	5 = (4 / 3) * 100	6
6.1.01.05.01.0037	Penghematan Belanja Barang dan Jasa-Belanja Barang dan Jasa BLUD	1.419.066.668,00	1.419.066.668,00	100,00	0,00
6.1.01.05.02	Penghematan Belanja-Belanja Modal	8.018.473.720,00	8.018.473.720,50	100,00	0,00
6.1.01.05.02.0001	Penghematan Belanja Modal Tanah-Tanah	380.287.000,00	380.287.000,00	100,00	0,00
6.1.01.05.02.0002	Penghematan Belanja Modal Peralatan dan Mesin-Alat Besar	84.628.041,00	84.628.041,00	100,00	0,00
6.1.01.05.02.0003	Penghematan Belanja Modal Peralatan dan Mesin-Alat Angkutan	70.449.000,00	70.449.000,00	100,00	0,00
6.1.01.05.02.0004	Penghematan Belanja Modal Peralatan dan Mesin-Alat Bengkel dan Alat Ukur	1.088.950,00	1.088.950,00	100,00	0,00
6.1.01.05.02.0006	Penghematan Belanja Modal Peralatan dan Mesin-Alat Kantor dan Rumah Tangga	115.325.160,00	115.325.160,00	100,00	0,00
6.1.01.05.02.0007	Penghematan Belanja Modal Peralatan dan Mesin-Alat Studio, Komunikasi, dan Pemancar	1.162.162,00	1.162.162,00	100,00	0,00
6.1.01.05.02.0008	Penghematan Belanja Modal Peralatan dan Mesin-Alat Kedokteran dan Kesehatan	1.088.954.313,00	1.088.954.313,00	100,00	0,00
6.1.01.05.02.0009	Penghematan Belanja Modal Peralatan dan Mesin-Alat Laboratorium	854.260,00	854.260,00	100,00	0,00
6.1.01.05.02.0011	Penghematan Belanja Modal Peralatan dan Mesin-Alat Komputer	93.613.048,00	93.613.048,00	100,00	0,00
6.1.01.05.02.0021	Penghematan Belanja Modal Gedung dan Bangunan-Bangunan Gedung	2.081.846.362,00	2.081.846.362,00	100,00	0,00
6.1.01.05.02.0024	Penghematan Belanja Modal Gedung dan Bangunan-Tugu Titik Kontrol/Pasti	34.302.693,00	34.302.693,00	100,00	0,00
6.1.01.05.02.0025	Penghematan Belanja Modal Jalan, Jaringan, dan Irigasi-Jalan dan Jembatan	2.191.285.877,00	2.191.285.877,00	100,00	0,00
6.1.01.05.02.0026	Penghematan Belanja Modal Jalan, Jaringan, dan Irigasi-Bangunan Air	141.782.015,00	141.782.015,00	100,00	0,00
6.1.01.05.02.0028	Penghematan Belanja Modal Jalan, Jaringan, dan Irigasi-Jaringan	1.012.828,00	1.012.828,00	100,00	0,00
6.1.01.05.02.0029	Penghematan Belanja Modal Aset Tetap Lainnya-Bahan Perpustakaan	163.000,00	163.000,00	100,00	0,00
6.1.01.05.02.0030	Penghematan Belanja Modal Aset Tetap Lainnya-Barang Bercorak Kesenian/Kebudayaan/Olahraga	2.397.500,00	2.397.500,00	100,00	0,00
6.1.01.05.02.0037	Penghematan Belanja Modal Peralatan dan Mesin BOSP	236.383.388,00	236.383.388,00	100,00	0,00
6.1.01.05.02.0038	Penghematan Belanja Modal Peralatan dan Mesin BLUD	586.513.237,00	586.513.237,50	100,00	0,00
6.1.01.05.02.0039	Penghematan Belanja Modal Gedung dan Bangunan BLUD	905.148.572,00	905.148.572,00	100,00	0,00
6.1.01.05.02.0041	Penghematan Belanja Modal Aset Tetap Lainnya BOSP	1.258.314,00	1.258.314,00	100,00	0,00
6.1.01.05.02.0043	Penghematan Belanja Modal Aset Lainnya-Aset Tidak Berwujud	18.000,00	18.000,00	100,00	0,00
6.1.01.05.03	Sisa Penggunaan Belanja Tidak Terduga	1.834.988.293,00	1.834.988.293,00	100,00	0,00
6.1.01.05.03.0001	Sisa Penggunaan Belanja Tidak Terduga	1.834.988.293,00	1.834.988.293,00	100,00	0,00
6.1.01.05.04	Sisa Belanja Transfer	3.153.781.724,00	3.153.781.724,00	100,00	0,00
6.1.01.05.04.0001	Sisa Belanja Bagi Hasil Pajak Daerah Kepada Pemerintahan Kabupaten/Kota dan Desa	2.416.010.874,00	2.416.010.874,00	100,00	0,00
6.1.01.05.04.0006	Sisa Belanja Bantuan Keuangan-Bantuan Keuangan Daerah Provinsi atau Kabupaten/Kota kepada Desa	737.770.850,00	737.770.850,00	100,00	0,00
6.1.01.08	Sisa Belanja Lainnya	9.477.312.115,00	9.477.312.115,00	100,00	0,00
6.1.01.08.01	Sisa Lebih Perhitungan Anggaran BLUD	9.477.312.115,00	9.477.312.115,00	100,00	0,00
6.1.01.08.01.0001	Sisa Lebih Perhitungan Anggaran BLUD	9.477.312.115,00	9.477.312.115,00	100,00	0,00
	JUMLAH PENERIMAAN PEMBIAYAAN	**78.566.966.162,00**	**78.566.966.162,78**	**100,00**	**87.710.300.868,58**
6.2	**PENGELUARAN PEMBIAYAAN**	**0,00**	**0,00**	**0,00**	**1.000.000.000,00**
6.2.02	Penyertaan Modal Daerah	0,00	0,00	0,00	1.000.000.000,00
6.2.02.02	Penyertaan Modal Daerah pada Badan Usaha Milik Daerah (BUMD)	0,00	0,00	0,00	1.000.000.000,00
6.2.02.02.01	Penyertaan Modal Daerah pada BUMD	0,00	0,00	0,00	1.000.000.000,00
6.2.02.02.01.0001	Penyertaan Modal Daerah pada BUMD	0,00	0,00	0,00	1.000.000.000,00
	JUMLAH PENGELUARAN PEMBIAYAAN	**0,00**	**0,00**	**0,00**	**1.000.000.000,00**
	PEMBIAYAAN NETTO	**78.566.966.162,00**	**78.566.966.162,78**	**100,00**	**86.710.300.868,58**
	SISA LEBIH PEMBIAYAAN ANGGARAN	**0,00**	**43.806.291.722,06**	**0,00**	**78.566.966.162,78**

BUPATI TANAH DATAR

ttd

EKA PUTRA

Salinan sesuai dengan aslinya
KEPALA BAGIAN HUKUM
SETDA KAB. TANAH DATAR,

AUDIA SAFITRI, SH, M.Si
NIP. 19770915 200003 2 001

Lampiran : 1.3
PERATURAN DAERAH KABUPATEN TANAH DATAR
NOMOR 1 TAHUN 2025
TENTANG
PERTANGGUNGJAWABAN PELAKSANAAN ANGGARAN PENDAPATAN DAN BELANJA DAERAH TAHUN ANGGARAN 2024

PEMERINTAH KABUPATEN TANAH DATAR
RINCIAN APBD MENURUT URUSAN PEMERINTAHAN DAERAH, ORGANISASI, PROGRAM, KEGIATAN, SUB KEGIATAN, KELOMPOK, DAN JENIS PENDAPATAN, BELANJA, DAN PEMBIAYAAN
TAHUN ANGGARAN 2024

Urusan Pemerintahan : URUSAN PEMERINTAHAN WAJIB YANG BERKAITAN DENGAN PELAYANAN DASAR
Bidang Urusan : URUSAN PEMERINTAHAN BIDANG PENDIDIKAN
Organisasi : Dinas Pendidikan dan Kebudayaan

KODE REKENING				URAIAN	JUMLAH (Rp)		BERTAMBAH / (BERKURANG)		DASAR HUKUM
					ANGGARAN SETELAH PERUBAHAN	REALISASI	(Rp)	(%)	
1.01	1.01.2.22.0.00.01.0000		5	BELANJA DAERAH	467.542.730.619,00	439.667.576.171,00	(27.875.154.448,00)	94,03	
1.01	1.01.2.22.0.00.01.0000	1.01.02		PROGRAM PENGELOLAAN PENDIDIKAN	81.009.046.452,00	76.626.970.969,00	(4.382.075.483,00)	94,59	
1.01	1.01.2.22.0.00.01.0000	1.01.02.2.01		Pengelolaan Pendidikan Sekolah Dasar	47.468.959.410,00	45.292.087.555,00	(2.176.871.855,00)	95,41	
1.01	1.01.2.22.0.00.01.0000	1.01.02.2.01.0003		Pembangunan Ruang Guru/Kepala Sekolah/TU	245.057.590,00	0,00	(245.057.590,00)	0,00	
1.01	1.01.2.22.0.00.01.0000	1.01.02.2.01.0003	5.1	BELANJA OPERASI	8.385.810,00	0,00	(8.385.810,00)	0,00	
1.01	1.01.2.22.0.00.01.0000	1.01.02.2.01.0003	5.1.01	Belanja Pegawai	400.000,00	0,00	(400.000,00)	0,00	
1.01	1.01.2.22.0.00.01.0000	1.01.02.2.01.0003	5.1.02	Belanja Barang dan Jasa	7.985.810,00	0,00	(7.985.810,00)	0,00	
1.01	1.01.2.22.0.00.01.0000	1.01.02.2.01.0003	5.2	BELANJA MODAL	236.671.780,00	0,00	(236.671.780,00)	0,00	
1.01	1.01.2.22.0.00.01.0000	1.01.02.2.01.0003	5.2.02	Belanja Modal Peralatan dan Mesin	27.100.000,00	0,00	(27.100.000,00)	0,00	
1.01	1.01.2.22.0.00.01.0000	1.01.02.2.01.0003	5.2.03	Belanja Modal Gedung dan Bangunan	209.571.780,00	0,00	(209.571.780,00)	0,00	
1.01	1.01.2.22.0.00.01.0000	1.01.02.2.01.0005		Pembangunan Perpustakaan Sekolah	577.904.554,00	524.952.609,00	(52.951.945,00)	90,83	
1.01	1.01.2.22.0.00.01.0000	1.01.02.2.01.0005	5.1	BELANJA OPERASI	301.417.577,00	273.411.800,00	(28.005.777,00)	90,70	
1.01	1.01.2.22.0.00.01.0000	1.01.02.2.01.0005	5.1.01	Belanja Pegawai	800.000,00	800.000,00	0,00	100,00	
1.01	1.01.2.22.0.00.01.0000	1.01.02.2.01.0005	5.1.02	Belanja Barang dan Jasa	300.617.577,00	272.611.800,00	(28.005.777,00)	90,68	
1.01	1.01.2.22.0.00.01.0000	1.01.02.2.01.0005	5.2	BELANJA MODAL	276.486.977,00	251.540.809,00	(24.946.168,00)	90,97	
1.01	1.01.2.22.0.00.01.0000	1.01.02.2.01.0005	5.2.02	Belanja Modal Peralatan dan Mesin	28.100.000,00	27.485.000,00	(615.000,00)	97,81	
1.01	1.01.2.22.0.00.01.0000	1.01.02.2.01.0005	5.2.03	Belanja Modal Gedung dan Bangunan	248.386.977,00	224.055.809,00	(24.331.168,00)	90,20	
1.01	1.01.2.22.0.00.01.0000	1.01.02.2.01.0006		Pembangunan Sarana, Prasarana dan Utilitas Sekolah	813.330.000,00	811.543.670,00	(1.786.330,00)	99,78	
1.01	1.01.2.22.0.00.01.0000	1.01.02.2.01.0006	5.1	BELANJA OPERASI	76.430.000,00	75.628.000,00	(802.000,00)	98,95	
1.01	1.01.2.22.0.00.01.0000	1.01.02.2.01.0006	5.1.01	Belanja Pegawai	2.400.000,00	2.400.000,00	0,00	100,00	
1.01	1.01.2.22.0.00.01.0000	1.01.02.2.01.0006	5.1.02	Belanja Barang dan Jasa	74.030.000,00	73.228.000,00	(802.000,00)	98,91	
1.01	1.01.2.22.0.00.01.0000	1.01.02.2.01.0006	5.2	BELANJA MODAL	736.900.000,00	735.915.670,00	(984.330,00)	99,86	
1.01	1.01.2.22.0.00.01.0000	1.01.02.2.01.0006	5.2.01	Belanja Modal Tanah	407.300.000,00	407.300.000,00	0,00	100,00	
1.01	1.01.2.22.0.00.01.0000	1.01.02.2.01.0006	5.2.03	Belanja Modal Gedung dan Bangunan	329.600.000,00	328.615.670,00	(984.330,00)	99,70	
1.01	1.01.2.22.0.00.01.0000	1.01.02.2.01.0016		Pengadaan Perlengkapan Sekolah	426.000.000,00	411.569.000,00	(14.431.000,00)	96,61	
1.01	1.01.2.22.0.00.01.0000	1.01.02.2.01.0016	5.1	BELANJA OPERASI	93.000.000,00	92.059.000,00	(941.000,00)	98,98	
1.01	1.01.2.22.0.00.01.0000	1.01.02.2.01.0016	5.1.01	Belanja Pegawai	1.000.000,00	1.000.000,00	0,00	100,00	
1.01	1.01.2.22.0.00.01.0000	1.01.02.2.01.0016	5.1.02	Belanja Barang dan Jasa	92.000.000,00	91.059.000,00	(941.000,00)	98,97	
1.01	1.01.2.22.0.00.01.0000	1.01.02.2.01.0016	5.2	BELANJA MODAL	333.000.000,00	319.510.000,00	(13.490.000,00)	95,94	
1.01	1.01.2.22.0.00.01.0000	1.01.02.2.01.0016	5.2.02	Belanja Modal Peralatan dan Mesin	246.000.000,00	235.780.000,00	(10.220.000,00)	95,84	
1.01	1.01.2.22.0.00.01.0000	1.01.02.2.01.0016	5.2.05	Belanja Modal Aset Tetap Lainnya	87.000.000,00	83.730.000,00	(3.270.000,00)	96,24	
1.01	1.01.2.22.0.00.01.0000	1.01.02.2.01.0021		Penyediaan Biaya Personil Peserta Didik Sekolah Dasar	333.300.000,00	239.900.000,00	(93.400.000,00)	71,97	
1.01	1.01.2.22.0.00.01.0000	1.01.02.2.01.0021	5.1	BELANJA OPERASI	333.300.000,00	239.900.000,00	(93.400.000,00)	71,97	
1.01	1.01.2.22.0.00.01.0000	1.01.02.2.01.0021	5.1.06	Belanja Bantuan Sosial	333.300.000,00	239.900.000,00	(93.400.000,00)	71,97	
1.01	1.01.2.22.0.00.01.0000	1.01.02.2.01.0022		Pengadaan Alat Praktik dan Peraga Siswa	557.900.000,00	557.715.600,00	(184.400,00)	99,96	
1.01	1.01.2.22.0.00.01.0000	1.01.02.2.01.0022	5.1	BELANJA OPERASI	112.900.000,00	112.726.600,00	(173.400,00)	99,84	
1.01	1.01.2.22.0.00.01.0000	1.01.02.2.01.0022	5.1.02	Belanja Barang dan Jasa	112.900.000,00	112.726.600,00	(173.400,00)	99,84	
1.01	1.01.2.22.0.00.01.0000	1.01.02.2.01.0022	5.2	BELANJA MODAL	445.000.000,00	444.989.000,00	(11.000,00)	99,99	
1.01	1.01.2.22.0.00.01.0000	1.01.02.2.01.0022	5.2.02	Belanja Modal Peralatan dan Mesin	445.000.000,00	444.989.000,00	(11.000,00)	99,99	
1.01	1.01.2.22.0.00.01.0000	1.01.02.2.01.0026		Penyediaan Pendidik dan Tenaga Kependidikan bagi Satuan Pendidikan Sekolah Dasar	4.241.310.000,00	4.047.094.570,00	(194.215.430,00)	95,42	
1.01	1.01.2.22.0.00.01.0000	1.01.02.2.01.0026	5.1	BELANJA OPERASI	4.241.310.000,00	4.047.094.570,00	(194.215.430,00)	95,42	
1.01	1.01.2.22.0.00.01.0000	1.01.02.2.01.0026	5.1.02	Belanja Barang dan Jasa	4.241.310.000,00	4.047.094.570,00	(194.215.430,00)	95,42	
1.01	1.01.2.22.0.00.01.0000	1.01.02.2.01.0027		Pengembangan Karir Pendidik dan Tenaga Kependidikan pada Satuan Pendidikan Sekolah Dasar	55.985.000,00	52.778.500,00	(3.206.500,00)	94,27	
1.01	1.01.2.22.0.00.01.0000	1.01.02.2.01.0027	5.1	BELANJA OPERASI	55.985.000,00	52.778.500,00	(3.206.500,00)	94,27	
1.01	1.01.2.22.0.00.01.0000	1.01.02.2.01.0027	5.1.02	Belanja Barang dan Jasa	55.985.000,00	52.778.500,00	(3.206.500,00)	94,27	
1.01	1.01.2.22.0.00.01.0000	1.01.02.2.01.0029		Pengelolaan Dana BOS Sekolah Dasar	33.407.100.000,00	32.596.011.791,00	(811.088.209,00)	97,57	
1.01	1.01.2.22.0.00.01.0000	1.01.02.2.01.0029	5.1	BELANJA OPERASI	25.294.343.248,00	24.995.134.731,00	(299.208.517,00)	98,81	
1.01	1.01.2.22.0.00.01.0000	1.01.02.2.01.0029	5.1.02	Belanja Barang dan Jasa	23.292.598.225,00	23.050.870.686,00	(241.727.539,00)	98,96	
1.01	1.01.2.22.0.00.01.0000	1.01.02.2.01.0029	5.1.05	Belanja Hibah	2.001.745.023,00	1.944.264.045,00	(57.480.978,00)	97,12	

KODE REKENING				URAIAN	JUMLAH (Rp)		BERTAMBAH / (BERKURANG)		DASAR HUKUM
					ANGGARAN SETELAH PERUBAHAN	REALISASI	(Rp)	(%)	
1.01	1.01.2.22.0.00.01.0000	1.01.02.2.01.0029	5.2	BELANJA MODAL	8.112.756.752,00	7.600.877.060,00	(511.879.692,00)	93,69	
1.01	1.01.2.22.0.00.01.0000	1.01.02.2.01.0029	5.2.02	Belanja Modal Peralatan dan Mesin	5.703.592.800,00	5.222.281.256,00	(481.311.544,00)	91,56	
1.01	1.01.2.22.0.00.01.0000	1.01.02.2.01.0029	5.2.05	Belanja Modal Aset Tetap Lainnya	2.409.163.952,00	2.378.595.804,00	(30.568.148,00)	98,73	
1.01	1.01.2.22.0.00.01.0000	1.01.02.2.01.0031		Pembangunan Laboratorium Sekolah Dasar	1.535.273.655,00	1.479.864.357,00	(55.409.298,00)	96,39	
1.01	1.01.2.22.0.00.01.0000	1.01.02.2.01.0031	5.1	BELANJA OPERASI	377.259.460,00	373.902.150,00	(3.357.310,00)	99,11	
1.01	1.01.2.22.0.00.01.0000	1.01.02.2.01.0031	5.1.02	Belanja Barang dan Jasa	377.259.460,00	373.902.150,00	(3.357.310,00)	99,11	
1.01	1.01.2.22.0.00.01.0000	1.01.02.2.01.0031	5.2	BELANJA MODAL	1.158.014.195,00	1.105.962.207,00	(52.051.988,00)	95,50	
1.01	1.01.2.22.0.00.01.0000	1.01.02.2.01.0031	5.2.02	Belanja Modal Peralatan dan Mesin	34.000.000,00	33.825.000,00	(175.000,00)	99,48	
1.01	1.01.2.22.0.00.01.0000	1.01.02.2.01.0031	5.2.03	Belanja Modal Gedung dan Bangunan	1.124.014.195,00	1.072.137.207,00	(51.876.988,00)	95,38	
1.01	1.01.2.22.0.00.01.0000	1.01.02.2.01.0046		Pengadaan Perlengkapan Peserta Didik	1.617.027.500,00	1.353.516.800,00	(263.510.700,00)	83,70	
1.01	1.01.2.22.0.00.01.0000	1.01.02.2.01.0046	5.1	BELANJA OPERASI	1.617.027.500,00	1.353.516.800,00	(263.510.700,00)	83,70	
1.01	1.01.2.22.0.00.01.0000	1.01.02.2.01.0046	5.1.02	Belanja Barang dan Jasa	1.617.027.500,00	1.353.516.800,00	(263.510.700,00)	83,70	
1.01	1.01.2.22.0.00.01.0000	1.01.02.2.01.0047		Pembangunan Ruang Kelas Baru	842.518.750,00	687.629.207,00	(154.889.543,00)	81,61	
1.01	1.01.2.22.0.00.01.0000	1.01.02.2.01.0047	5.1	BELANJA OPERASI	11.018.750,00	9.956.800,00	(1.061.950,00)	90,36	
1.01	1.01.2.22.0.00.01.0000	1.01.02.2.01.0047	5.1.01	Belanja Pegawai	600.000,00	200.000,00	(400.000,00)	33,33	
1.01	1.01.2.22.0.00.01.0000	1.01.02.2.01.0047	5.1.02	Belanja Barang dan Jasa	10.418.750,00	9.756.800,00	(661.950,00)	93,64	
1.01	1.01.2.22.0.00.01.0000	1.01.02.2.01.0047	5.2	BELANJA MODAL	831.500.000,00	677.672.407,00	(153.827.593,00)	81,49	
1.01	1.01.2.22.0.00.01.0000	1.01.02.2.01.0047	5.2.03	Belanja Modal Gedung dan Bangunan	831.500.000,00	677.672.407,00	(153.827.593,00)	81,49	
1.01	1.01.2.22.0.00.01.0000	1.01.02.2.01.0048		Rehabilitasi Sedang/Berat Sarana, Prasarana dan Utilitas Sekolah	479.038.560,00	476.681.351,00	(2.357.209,00)	99,50	
1.01	1.01.2.22.0.00.01.0000	1.01.02.2.01.0048	5.1	BELANJA OPERASI	479.038.560,00	476.681.351,00	(2.357.209,00)	99,50	
1.01	1.01.2.22.0.00.01.0000	1.01.02.2.01.0048	5.1.01	Belanja Pegawai	1.000.000,00	1.000.000,00	0,00	100,00	
1.01	1.01.2.22.0.00.01.0000	1.01.02.2.01.0048	5.1.02	Belanja Barang dan Jasa	478.038.560,00	475.681.351,00	(2.357.209,00)	99,50	
1.01	1.01.2.22.0.00.01.0000	1.01.02.2.01.0049		Bimbingan Teknis, Pelatihan, dan/atau Magang/PKL untuk Peningkatan Kapasitas Bidang Pendidikan	645.945.500,00	571.301.115,00	(74.644.385,00)	88,44	
1.01	1.01.2.22.0.00.01.0000	1.01.02.2.01.0049	5.1	BELANJA OPERASI	612.245.500,00	537.801.115,00	(74.444.385,00)	87,84	
1.01	1.01.2.22.0.00.01.0000	1.01.02.2.01.0049	5.1.02	Belanja Barang dan Jasa	612.245.500,00	537.801.115,00	(74.444.385,00)	87,84	
1.01	1.01.2.22.0.00.01.0000	1.01.02.2.01.0049	5.2	BELANJA MODAL	33.700.000,00	33.500.000,00	(200.000,00)	99,40	
1.01	1.01.2.22.0.00.01.0000	1.01.02.2.01.0049	5.2.02	Belanja Modal Peralatan dan Mesin	33.700.000,00	33.500.000,00	(200.000,00)	99,40	
1.01	1.01.2.22.0.00.01.0000	1.01.02.2.01.0050		Penyelenggaraan Proses Belajar Bagi Peserta Didik	2.168.775,00	2.100.000,00	(68.775,00)	96,82	
1.01	1.01.2.22.0.00.01.0000	1.01.02.2.01.0050	5.1	BELANJA OPERASI	2.168.775,00	2.100.000,00	(68.775,00)	96,82	
1.01	1.01.2.22.0.00.01.0000	1.01.02.2.01.0050	5.1.02	Belanja Barang dan Jasa	2.168.775,00	2.100.000,00	(68.775,00)	96,82	
1.01	1.01.2.22.0.00.01.0000	1.01.02.2.01.0051		Rehabilitasi Sedang/Berat Ruang Kelas Sekolah	1.689.099.526,00	1.479.428.985,00	(209.670.541,00)	87,58	
1.01	1.01.2.22.0.00.01.0000	1.01.02.2.01.0051	5.1	BELANJA OPERASI	1.651.649.526,00	1.442.506.985,00	(209.142.541,00)	87,33	
1.01	1.01.2.22.0.00.01.0000	1.01.02.2.01.0051	5.1.02	Belanja Barang dan Jasa	1.651.649.526,00	1.442.506.985,00	(209.142.541,00)	87,33	
1.01	1.01.2.22.0.00.01.0000	1.01.02.2.01.0051	5.2	BELANJA MODAL	37.450.000,00	36.922.000,00	(528.000,00)	98,59	
1.01	1.01.2.22.0.00.01.0000	1.01.02.2.01.0051	5.2.02	Belanja Modal Peralatan dan Mesin	37.450.000,00	36.922.000,00	(528.000,00)	98,59	
1.01	1.01.2.22.0.00.01.0000	1.01.02.2.02		Pengelolaan Pendidikan Sekolah Menengah Pertama	22.978.877.157,00	21.384.134.803,00	(1.594.742.354,00)	93,05	
1.01	1.01.2.22.0.00.01.0000	1.01.02.2.02.0003		Pembangunan Ruang Guru/Kepala Sekolah/TU	293.973.000,00	241.488.102,00	(52.484.898,00)	82,14	
1.01	1.01.2.22.0.00.01.0000	1.01.02.2.02.0003	5.1	BELANJA OPERASI	293.973.000,00	241.488.102,00	(52.484.898,00)	82,14	
1.01	1.01.2.22.0.00.01.0000	1.01.02.2.02.0003	5.1.01	Belanja Pegawai	200.000,00	200.000,00	0,00	100,00	
1.01	1.01.2.22.0.00.01.0000	1.01.02.2.02.0003	5.1.02	Belanja Barang dan Jasa	293.773.000,00	241.288.102,00	(52.484.898,00)	82,13	
1.01	1.01.2.22.0.00.01.0000	1.01.02.2.02.0004		Pembangunan Ruang Unit Kesehatan Sekolah	461.980.000,00	456.196.006,00	(5.783.994,00)	98,74	
1.01	1.01.2.22.0.00.01.0000	1.01.02.2.02.0004	5.1	BELANJA OPERASI	8.701.800,00	8.626.200,00	(75.600,00)	99,13	
1.01	1.01.2.22.0.00.01.0000	1.01.02.2.02.0004	5.1.01	Belanja Pegawai	400.000,00	400.000,00	0,00	100,00	
1.01	1.01.2.22.0.00.01.0000	1.01.02.2.02.0004	5.1.02	Belanja Barang dan Jasa	8.301.800,00	8.226.200,00	(75.600,00)	99,08	
1.01	1.01.2.22.0.00.01.0000	1.01.02.2.02.0004	5.2	BELANJA MODAL	453.278.200,00	447.569.806,00	(5.708.394,00)	98,74	
1.01	1.01.2.22.0.00.01.0000	1.01.02.2.02.0004	5.2.02	Belanja Modal Peralatan dan Mesin	23.100.000,00	18.240.000,00	(4.860.000,00)	78,96	
1.01	1.01.2.22.0.00.01.0000	1.01.02.2.02.0004	5.2.03	Belanja Modal Gedung dan Bangunan	430.178.200,00	429.329.806,00	(848.394,00)	99,80	
1.01	1.01.2.22.0.00.01.0000	1.01.02.2.02.0006		Pembangunan Laboratorium	329.489.451,00	273.015.479,00	(56.473.972,00)	82,86	
1.01	1.01.2.22.0.00.01.0000	1.01.02.2.02.0006	5.1	BELANJA OPERASI	21.223.807,00	21.125.000,00	(98.807,00)	99,53	
1.01	1.01.2.22.0.00.01.0000	1.01.02.2.02.0006	5.1.01	Belanja Pegawai	200.000,00	200.000,00	0,00	100,00	
1.01	1.01.2.22.0.00.01.0000	1.01.02.2.02.0006	5.1.02	Belanja Barang dan Jasa	21.023.807,00	20.925.000,00	(98.807,00)	99,53	
1.01	1.01.2.22.0.00.01.0000	1.01.02.2.02.0006	5.2	BELANJA MODAL	308.265.644,00	251.890.479,00	(56.375.165,00)	81,71	
1.01	1.01.2.22.0.00.01.0000	1.01.02.2.02.0006	5.2.02	Belanja Modal Peralatan dan Mesin	1.000.000,00	1.000.000,00	0,00	100,00	
1.01	1.01.2.22.0.00.01.0000	1.01.02.2.02.0006	5.2.03	Belanja Modal Gedung dan Bangunan	307.265.644,00	250.890.479,00	(56.375.165,00)	81,65	
1.01	1.01.2.22.0.00.01.0000	1.01.02.2.02.0012		Pembangunan Sarana, Prasarana dan Utilitas Sekolah	271.002.000,00	189.761.500,00	(81.240.500,00)	70,02	
1.01	1.01.2.22.0.00.01.0000	1.01.02.2.02.0012	5.1	BELANJA OPERASI	77.002.000,00	4.386.600,00	(72.615.400,00)	5,69	
1.01	1.01.2.22.0.00.01.0000	1.01.02.2.02.0012	5.1.01	Belanja Pegawai	400.000,00	400.000,00	0,00	100,00	
1.01	1.01.2.22.0.00.01.0000	1.01.02.2.02.0012	5.1.02	Belanja Barang dan Jasa	76.602.000,00	3.986.600,00	(72.615.400,00)	5,20	
1.01	1.01.2.22.0.00.01.0000	1.01.02.2.02.0012	5.2	BELANJA MODAL	194.000.000,00	185.374.900,00	(8.625.100,00)	95,55	
1.01	1.01.2.22.0.00.01.0000	1.01.02.2.02.0012	5.2.03	Belanja Modal Gedung dan Bangunan	194.000.000,00	185.374.900,00	(8.625.100,00)	95,55	

KODE REKENING				URAIAN	JUMLAH (Rp)		BERTAMBAH / (BERKURANG)		DASAR HUKUM
					ANGGARAN SETELAH PERUBAHAN	REALISASI	(Rp)	(%)	
1.01	1.01.2.22.0.00.01.0000	1.01.02.2.02.0014		Rehabilitasi Sedang/Berat Ruang Kelas Sekolah	2.773.545.650,00	2.321.305.356,00	(452.240.294,00)	83,69	
1.01	1.01.2.22.0.00.01.0000	1.01.02.2.02.0014	5.1	BELANJA OPERASI	2.756.545.650,00	2.304.730.356,00	(451.815.294,00)	83,60	
1.01	1.01.2.22.0.00.01.0000	1.01.02.2.02.0014	5.1.01	Belanja Pegawai	600.000,00	600.000,00	0,00	100,00	
1.01	1.01.2.22.0.00.01.0000	1.01.02.2.02.0014	5.1.02	Belanja Barang dan Jasa	2.755.945.650,00	2.304.130.356,00	(451.815.294,00)	83,60	
1.01	1.01.2.22.0.00.01.0000	1.01.02.2.02.0014	5.2	BELANJA MODAL	17.000.000,00	16.575.000,00	(425.000,00)	97,5	
1.01	1.01.2.22.0.00.01.0000	1.01.02.2.02.0014	5.2.02	Belanja Modal Peralatan dan Mesin	17.000.000,00	16.575.000,00	(425.000,00)	97,5	
1.01	1.01.2.22.0.00.01.0000	1.01.02.2.02.0016		Rehabilitasi Sedang/Berat Ruang Unit Kesehatan Sekolah	89.488.788,00	89.099.440,00	(389.348,00)	99,56	
1.01	1.01.2.22.0.00.01.0000	1.01.02.2.02.0016	5.1	BELANJA OPERASI	83.388.788,00	83.019.440,00	(369.348,00)	99,55	
1.01	1.01.2.22.0.00.01.0000	1.01.02.2.02.0016	5.1.02	Belanja Barang dan Jasa	83.388.788,00	83.019.440,00	(369.348,00)	99,55	
1.01	1.01.2.22.0.00.01.0000	1.01.02.2.02.0016	5.2	BELANJA MODAL	6.100.000,00	6.080.000,00	(20.000,00)	99,67	
1.01	1.01.2.22.0.00.01.0000	1.01.02.2.02.0016	5.2.02	Belanja Modal Peralatan dan Mesin	6.100.000,00	6.080.000,00	(20.000,00)	99,67	
1.01	1.01.2.22.0.00.01.0000	1.01.02.2.02.0017		Rehabilitasi Sedang/Berat Perpustakaan Sekolah	506.866.800,00	477.845.175,00	(29.021.625,00)	94,27	
1.01	1.01.2.22.0.00.01.0000	1.01.02.2.02.0017	5.1	BELANJA OPERASI	233.260.300,00	218.200.000,00	(15.060.300,00)	93,54	
1.01	1.01.2.22.0.00.01.0000	1.01.02.2.02.0017	5.1.01	Belanja Pegawai	400.000,00	400.000,00	0,00	100,00	
1.01	1.01.2.22.0.00.01.0000	1.01.02.2.02.0017	5.1.02	Belanja Barang dan Jasa	232.860.300,00	217.800.000,00	(15.060.300,00)	93,53	
1.01	1.01.2.22.0.00.01.0000	1.01.02.2.02.0017	5.2	BELANJA MODAL	273.606.500,00	259.645.175,00	(13.961.325,00)	94,89	
1.01	1.01.2.22.0.00.01.0000	1.01.02.2.02.0017	5.2.02	Belanja Modal Peralatan dan Mesin	21.500.000,00	21.470.000,00	(30.000,00)	99,86	
1.01	1.01.2.22.0.00.01.0000	1.01.02.2.02.0017	5.2.03	Belanja Modal Gedung dan Bangunan	252.106.500,00	238.175.175,00	(13.931.325,00)	94,47	
1.01	1.01.2.22.0.00.01.0000	1.01.02.2.02.0018		Rehabilitasi Sedang/Berat Laboratorium	644.749.324,00	566.837.517,00	(77.911.807,00)	87,91	
1.01	1.01.2.22.0.00.01.0000	1.01.02.2.02.0018	5.1	BELANJA OPERASI	628.249.324,00	551.377.517,00	(76.871.807,00)	87,76	
1.01	1.01.2.22.0.00.01.0000	1.01.02.2.02.0018	5.1.01	Belanja Pegawai	400.000,00	400.000,00	0,00	100,00	
1.01	1.01.2.22.0.00.01.0000	1.01.02.2.02.0018	5.1.02	Belanja Barang dan Jasa	627.849.324,00	550.977.517,00	(76.871.807,00)	87,75	
1.01	1.01.2.22.0.00.01.0000	1.01.02.2.02.0018	5.2	BELANJA MODAL	16.500.000,00	15.460.000,00	(1.040.000,00)	93,69	
1.01	1.01.2.22.0.00.01.0000	1.01.02.2.02.0018	5.2.02	Belanja Modal Peralatan dan Mesin	16.500.000,00	15.460.000,00	(1.040.000,00)	93,69	
1.01	1.01.2.22.0.00.01.0000	1.01.02.2.02.0024		Rehabilitasi Sedang/Berat Sarana, Prasarana dan Utilitas Sekolah	670.895.834,00	616.820.321,00	(54.075.513,00)	91,93	
1.01	1.01.2.22.0.00.01.0000	1.01.02.2.02.0024	5.1	BELANJA OPERASI	670.895.834,00	616.820.321,00	(54.075.513,00)	91,93	
1.01	1.01.2.22.0.00.01.0000	1.01.02.2.02.0024	5.1.01	Belanja Pegawai	400.000,00	400.000,00	0,00	100,00	
1.01	1.01.2.22.0.00.01.0000	1.01.02.2.02.0024	5.1.02	Belanja Barang dan Jasa	670.495.834,00	616.420.321,00	(54.075.513,00)	91,93	
1.01	1.01.2.22.0.00.01.0000	1.01.02.2.02.0027		Pengadaan Perlengkapan Sekolah	270.000.000,00	266.254.000,00	(3.746.000,00)	98,61	
1.01	1.01.2.22.0.00.01.0000	1.01.02.2.02.0027	5.1	BELANJA OPERASI	55.300.000,00	53.204.000,00	(2.096.000,00)	96,20	
1.01	1.01.2.22.0.00.01.0000	1.01.02.2.02.0027	5.1.01	Belanja Pegawai	800.000,00	200.000,00	(600.000,00)	25,00	
1.01	1.01.2.22.0.00.01.0000	1.01.02.2.02.0027	5.1.02	Belanja Barang dan Jasa	54.500.000,00	53.004.000,00	(1.496.000,00)	97,25	
1.01	1.01.2.22.0.00.01.0000	1.01.02.2.02.0027	5.2	BELANJA MODAL	214.700.000,00	213.050.000,00	(1.650.000,00)	99,23	
1.01	1.01.2.22.0.00.01.0000	1.01.02.2.02.0027	5.2.02	Belanja Modal Peralatan dan Mesin	128.200.000,00	127.200.000,00	(1.000.000,00)	99,21	
1.01	1.01.2.22.0.00.01.0000	1.01.02.2.02.0027	5.2.05	Belanja Modal Aset Tetap Lainnya	86.500.000,00	85.850.000,00	(650.000,00)	99,24	
1.01	1.01.2.22.0.00.01.0000	1.01.02.2.02.0032		Penyediaan Biaya Personil Peserta Didik Sekolah Menengah Pertama	285.550.000,00	277.756.500,00	(7.793.500,00)	97,27	
1.01	1.01.2.22.0.00.01.0000	1.01.02.2.02.0032	5.1	BELANJA OPERASI	285.550.000,00	277.756.500,00	(7.793.500,00)	97,27	
1.01	1.01.2.22.0.00.01.0000	1.01.02.2.02.0032	5.1.02	Belanja Barang dan Jasa	13.100.000,00	8.056.500,00	(5.043.500,00)	61,5	
1.01	1.01.2.22.0.00.01.0000	1.01.02.2.02.0032	5.1.06	Belanja Bantuan Sosial	272.450.000,00	269.700.000,00	(2.750.000,00)	98,99	
1.01	1.01.2.22.0.00.01.0000	1.01.02.2.02.0035		Pengadaan Alat Praktik dan Peraga Siswa	496.357.800,00	467.945.000,00	(28.412.800,00)	94,27	
1.01	1.01.2.22.0.00.01.0000	1.01.02.2.02.0035	5.1	BELANJA OPERASI	61.732.800,00	57.030.000,00	(4.702.800,00)	92,38	
1.01	1.01.2.22.0.00.01.0000	1.01.02.2.02.0035	5.1.02	Belanja Barang dan Jasa	61.732.800,00	57.030.000,00	(4.702.800,00)	92,38	
1.01	1.01.2.22.0.00.01.0000	1.01.02.2.02.0035	5.2	BELANJA MODAL	434.625.000,00	410.915.000,00	(23.710.000,00)	94,54	
1.01	1.01.2.22.0.00.01.0000	1.01.02.2.02.0035	5.2.02	Belanja Modal Peralatan dan Mesin	434.625.000,00	410.915.000,00	(23.710.000,00)	94,54	
1.01	1.01.2.22.0.00.01.0000	1.01.02.2.02.0038		Pembinaan Minat, Bakat dan Kreativitas Siswa	17.272.750,00	15.301.500,00	(1.971.250,00)	88,58	
1.01	1.01.2.22.0.00.01.0000	1.01.02.2.02.0038	5.1	BELANJA OPERASI	17.272.750,00	15.301.500,00	(1.971.250,00)	88,58	
1.01	1.01.2.22.0.00.01.0000	1.01.02.2.02.0038	5.1.02	Belanja Barang dan Jasa	17.272.750,00	15.301.500,00	(1.971.250,00)	88,58	
1.01	1.01.2.22.0.00.01.0000	1.01.02.2.02.0039		Penyediaan Pendidik dan Tenaga Kependidikan bagi Satuan Pendidikan Sekolah Menengah Pertama	1.532.023.750,00	1.456.462.200,00	(75.561.550,00)	95,06	
1.01	1.01.2.22.0.00.01.0000	1.01.02.2.02.0039	5.1	BELANJA OPERASI	1.532.023.750,00	1.456.462.200,00	(75.561.550,00)	95,06	
1.01	1.01.2.22.0.00.01.0000	1.01.02.2.02.0039	5.1.02	Belanja Barang dan Jasa	1.532.023.750,00	1.456.462.200,00	(75.561.550,00)	95,06	
1.01	1.01.2.22.0.00.01.0000	1.01.02.2.02.0040		Pengembangan Karir Pendidik dan Tenaga Kependidikan pada Satuan Pendidikan Sekolah Menengah Pertama	406.928.050,00	142.081.500,00	(264.846.550,00)	34,91	
1.01	1.01.2.22.0.00.01.0000	1.01.02.2.02.0040	5.1	BELANJA OPERASI	406.928.050,00	142.081.500,00	(264.846.550,00)	34,91	
1.01	1.01.2.22.0.00.01.0000	1.01.02.2.02.0040	5.1.02	Belanja Barang dan Jasa	406.928.050,00	142.081.500,00	(264.846.550,00)	34,91	
1.01	1.01.2.22.0.00.01.0000	1.01.02.2.02.0042		Pengelolaan Dana BOS Sekolah Menengah Pertama	10.917.500.000,00	10.835.601.632,00	(81.898.368,00)	99,24	
1.01	1.01.2.22.0.00.01.0000	1.01.02.2.02.0042	5.1	BELANJA OPERASI	9.147.477.800,00	9.066.703.678,00	(80.774.122,00)	99,11	
1.01	1.01.2.22.0.00.01.0000	1.01.02.2.02.0042	5.1.02	Belanja Barang dan Jasa	8.463.277.800,00	8.393.344.622,00	(69.933.178,00)	99,17	
1.01	1.01.2.22.0.00.01.0000	1.01.02.2.02.0042	5.1.05	Belanja Hibah	684.200.000,00	673.359.056,00	(10.840.944,00)	98,41	
1.01	1.01.2.22.0.00.01.0000	1.01.02.2.02.0042	5.2	BELANJA MODAL	1.770.022.200,00	1.768.897.954,00	(1.124.246,00)	99,93	
1.01	1.01.2.22.0.00.01.0000	1.01.02.2.02.0042	5.2.02	Belanja Modal Peralatan dan Mesin	744.394.500,00	743.980.654,00	(413.846,00)	99,94	

KODE REKENING				URAIAN	JUMLAH (Rp)		BERTAMBAH / (BERKURANG)		DASAR HUKUM
					ANGGARAN SETELAH PERUBAHAN	REALISASI	(Rp)	(%)	
1.01	1.01.2.22.0.00.01.0000	1.01.02.2.02.0042	5.2.05	Belanja Modal Aset Tetap Lainnya	1.025.627.700,00	1.024.917.300,00	(710.400,00)	99,93	
1.01	1.01.2.22.0.00.01.0000	1.01.02.2.02.0058		Penyelenggaraan Proses Belajar bagi Peserta Didik	260.716.602,00	250.399.400,00	(10.317.202,00)	96,04	
1.01	1.01.2.22.0.00.01.0000	1.01.02.2.02.0058	5.1	BELANJA OPERASI	245.866.602,00	236.900.400,00	(8.966.202,00)	96,35	
1.01	1.01.2.22.0.00.01.0000	1.01.02.2.02.0058	5.1.02	Belanja Barang dan Jasa	245.866.602,00	236.900.400,00	(8.966.202,00)	96,35	
1.01	1.01.2.22.0.00.01.0000	1.01.02.2.02.0058	5.2	BELANJA MODAL	14.850.000,00	13.499.000,00	(1.351.000,00)	90,90	
1.01	1.01.2.22.0.00.01.0000	1.01.02.2.02.0058	5.2.02	Belanja Modal Peralatan dan Mesin	14.850.000,00	13.499.000,00	(1.351.000,00)	90,90	
1.01	1.01.2.22.0.00.01.0000	1.01.02.2.02.0062		Pengadaan Perlengkapan Peserta Didik	2.297.300.000,00	1.988.020.300,00	(309.279.700,00)	86,53	
1.01	1.01.2.22.0.00.01.0000	1.01.02.2.02.0062	5.1	BELANJA OPERASI	2.297.300.000,00	1.988.020.300,00	(309.279.700,00)	86,53	
1.01	1.01.2.22.0.00.01.0000	1.01.02.2.02.0062	5.1.02	Belanja Barang dan Jasa	2.297.300.000,00	1.988.020.300,00	(309.279.700,00)	86,53	
1.01	1.01.2.22.0.00.01.0000	1.01.02.2.02.0064		Rehabilitasi Sedang/Berat Ruang Guru/Kepala Sekolah/TU	453.237.358,00	451.943.875,00	(1.293.483,00)	99,71	
1.01	1.01.2.22.0.00.01.0000	1.01.02.2.02.0064	5.1	BELANJA OPERASI	421.837.358,00	420.583.875,00	(1.253.483,00)	99,70	
1.01	1.01.2.22.0.00.01.0000	1.01.02.2.02.0064	5.1.01	Belanja Pegawai	200.000,00	200.000,00	0,00	100,00	
1.01	1.01.2.22.0.00.01.0000	1.01.02.2.02.0064	5.1.02	Belanja Barang dan Jasa	421.637.358,00	420.383.875,00	(1.253.483,00)	99,70	
1.01	1.01.2.22.0.00.01.0000	1.01.02.2.02.0064	5.2	BELANJA MODAL	31.400.000,00	31.360.000,00	(40.000,00)	99,87	
1.01	1.01.2.22.0.00.01.0000	1.01.02.2.02.0064	5.2.02	Belanja Modal Peralatan dan Mesin	31.400.000,00	31.360.000,00	(40.000,00)	99,87	
1.01	1.01.2.22.0.00.01.0000	1.01.02.2.03		Pengelolaan Pendidikan Anak Usia Dini (PAUD)	8.797.894.885,00	8.394.822.741,00	(403.072.144,00)	95,41	
1.01	1.01.2.22.0.00.01.0000	1.01.02.2.03.0002		Pembangunan Sarana, Prasarana dan Utilitas PAUD	99.700.000,00	97.409.000,00	(2.291.000,00)	97,70	
1.01	1.01.2.22.0.00.01.0000	1.01.02.2.03.0002	5.1	BELANJA OPERASI	99.700.000,00	97.409.000,00	(2.291.000,00)	97,70	
1.01	1.01.2.22.0.00.01.0000	1.01.02.2.03.0002	5.1.01	Belanja Pegawai	200.000,00	200.000,00	0,00	100,00	
1.01	1.01.2.22.0.00.01.0000	1.01.02.2.03.0002	5.1.02	Belanja Barang dan Jasa	99.500.000,00	97.209.000,00	(2.291.000,00)	97,69	
1.01	1.01.2.22.0.00.01.0000	1.01.02.2.03.0003		Rehabilitasi Sedang/Berat Gedung/Ruang Kelas/Ruang Guru PAUD	262.375.000,00	261.281.322,00	(1.093.678,00)	99,58	
1.01	1.01.2.22.0.00.01.0000	1.01.02.2.03.0003	5.1	BELANJA OPERASI	262.375.000,00	261.281.322,00	(1.093.678,00)	99,58	
1.01	1.01.2.22.0.00.01.0000	1.01.02.2.03.0003	5.1.02	Belanja Barang dan Jasa	262.375.000,00	261.281.322,00	(1.093.678,00)	99,58	
1.01	1.01.2.22.0.00.01.0000	1.01.02.2.03.0012		Pengadaan Alat Praktik dan Peraga Siswa PAUD	307.184.000,00	296.155.398,00	(11.028.602,00)	96,40	
1.01	1.01.2.22.0.00.01.0000	1.01.02.2.03.0012	5.1	BELANJA OPERASI	230.250.000,00	226.750.900,00	(3.499.100,00)	98,48	
1.01	1.01.2.22.0.00.01.0000	1.01.02.2.03.0012	5.1.01	Belanja Pegawai	2.000.000,00	2.000.000,00	0,00	100,00	
1.01	1.01.2.22.0.00.01.0000	1.01.02.2.03.0012	5.1.02	Belanja Barang dan Jasa	228.250.000,00	224.750.900,00	(3.499.100,00)	98,46	
1.01	1.01.2.22.0.00.01.0000	1.01.02.2.03.0012	5.2	BELANJA MODAL	76.934.000,00	69.404.498,00	(7.529.502,00)	90,21	
1.01	1.01.2.22.0.00.01.0000	1.01.02.2.03.0012	5.2.02	Belanja Modal Peralatan dan Mesin	76.934.000,00	69.404.498,00	(7.529.502,00)	90,21	
1.01	1.01.2.22.0.00.01.0000	1.01.02.2.03.0013		Penyelenggaraan Proses Belajar PAUD	71.386.900,00	68.789.900,00	(2.597.000,00)	96,36	
1.01	1.01.2.22.0.00.01.0000	1.01.02.2.03.0013	5.1	BELANJA OPERASI	71.386.900,00	68.789.900,00	(2.597.000,00)	96,36	
1.01	1.01.2.22.0.00.01.0000	1.01.02.2.03.0013	5.1.02	Belanja Barang dan Jasa	71.386.900,00	68.789.900,00	(2.597.000,00)	96,36	
1.01	1.01.2.22.0.00.01.0000	1.01.02.2.03.0015		Penyediaan Pendidik dan Tenaga Kependidikan bagi Satuan PAUD	2.649.449.400,00	2.611.584.900,00	(37.864.500,00)	98,57	
1.01	1.01.2.22.0.00.01.0000	1.01.02.2.03.0015	5.1	BELANJA OPERASI	2.649.449.400,00	2.611.584.900,00	(37.864.500,00)	98,57	
1.01	1.01.2.22.0.00.01.0000	1.01.02.2.03.0015	5.1.02	Belanja Barang dan Jasa	2.649.449.400,00	2.611.584.900,00	(37.864.500,00)	98,57	
1.01	1.01.2.22.0.00.01.0000	1.01.02.2.03.0016		Pengembangan Karir Pendidik dan Tenaga Kependidikan pada Satuan Pendidikan PAUD	347.740.250,00	165.956.760,00	(181.783.490,00)	47,72	
1.01	1.01.2.22.0.00.01.0000	1.01.02.2.03.0016	5.1	BELANJA OPERASI	347.740.250,00	165.956.760,00	(181.783.490,00)	47,72	
1.01	1.01.2.22.0.00.01.0000	1.01.02.2.03.0016	5.1.02	Belanja Barang dan Jasa	347.740.250,00	165.956.760,00	(181.783.490,00)	47,72	
1.01	1.01.2.22.0.00.01.0000	1.01.02.2.03.0017		Pembinaan Kelembagaan dan Manajemen PAUD	23.144.895,00	21.703.300,00	(1.441.595,00)	93,77	
1.01	1.01.2.22.0.00.01.0000	1.01.02.2.03.0017	5.1	BELANJA OPERASI	23.144.895,00	21.703.300,00	(1.441.595,00)	93,77	
1.01	1.01.2.22.0.00.01.0000	1.01.02.2.03.0017	5.1.02	Belanja Barang dan Jasa	23.144.895,00	21.703.300,00	(1.441.595,00)	93,77	
1.01	1.01.2.22.0.00.01.0000	1.01.02.2.03.0018		Pengelolaan Dana BOP PAUD	4.553.400.000,00	4.439.695.086,00	(113.704.914,00)	97,50	
1.01	1.01.2.22.0.00.01.0000	1.01.02.2.03.0018	5.1	BELANJA OPERASI	4.534.981.000,00	4.427.276.086,00	(107.704.914,00)	97,62	
1.01	1.01.2.22.0.00.01.0000	1.01.02.2.03.0018	5.1.02	Belanja Barang dan Jasa	204.181.000,00	203.752.300,00	(428.700,00)	99,79	
1.01	1.01.2.22.0.00.01.0000	1.01.02.2.03.0018	5.1.05	Belanja Hibah	4.330.800.000,00	4.223.523.786,00	(107.276.214,00)	97,52	
1.01	1.01.2.22.0.00.01.0000	1.01.02.2.03.0018	5.2	BELANJA MODAL	18.419.000,00	12.419.000,00	(6.000.000,00)	67,42	
1.01	1.01.2.22.0.00.01.0000	1.01.02.2.03.0018	5.2.02	Belanja Modal Peralatan dan Mesin	17.219.000,00	11.219.000,00	(6.000.000,00)	65,15	
1.01	1.01.2.22.0.00.01.0000	1.01.02.2.03.0018	5.2.05	Belanja Modal Aset Tetap Lainnya	1.200.000,00	1.200.000,00	0,00	100,00	
1.01	1.01.2.22.0.00.01.0000	1.01.02.2.03.0030		Pembangunan Ruang Kelas Baru	458.514.440,00	407.452.075,00	(51.062.365,00)	88,86	
1.01	1.01.2.22.0.00.01.0000	1.01.02.2.03.0030	5.1	BELANJA OPERASI	38.510.210,00	38.190.025,00	(320.185,00)	99,16	
1.01	1.01.2.22.0.00.01.0000	1.01.02.2.03.0030	5.1.02	Belanja Barang dan Jasa	38.510.210,00	38.190.025,00	(320.185,00)	99,16	
1.01	1.01.2.22.0.00.01.0000	1.01.02.2.03.0030	5.2	BELANJA MODAL	420.004.230,00	369.262.050,00	(50.742.180,00)	87,91	
1.01	1.01.2.22.0.00.01.0000	1.01.02.2.03.0030	5.2.02	Belanja Modal Peralatan dan Mesin	21.400.000,00	19.290.000,00	(2.110.000,00)	90,14	
1.01	1.01.2.22.0.00.01.0000	1.01.02.2.03.0030	5.2.03	Belanja Modal Gedung dan Bangunan	398.604.230,00	349.972.050,00	(48.632.180,00)	87,79	
1.01	1.01.2.22.0.00.01.0000	1.01.02.2.03.0041		Pengadaan Perlengkapan Peserta Didik	25.000.000,00	24.795.000,00	(205.000,00)	99,18	
1.01	1.01.2.22.0.00.01.0000	1.01.02.2.03.0041	5.1	BELANJA OPERASI	25.000.000,00	24.795.000,00	(205.000,00)	99,18	
1.01	1.01.2.22.0.00.01.0000	1.01.02.2.03.0041	5.1.02	Belanja Barang dan Jasa	25.000.000,00	24.795.000,00	(205.000,00)	99,18	
1.01	1.01.2.22.0.00.01.0000	1.01.02.2.04		Pengelolaan Pendidikan Nonformal/Kesetaraan	1.763.315.000,00	1.555.925.870,00	(207.389.130,00)	88,23	

KODE REKENING				URAIAN	JUMLAH (Rp)		BERTAMBAH / (BERKURANG)		DASAR HUKUM
					ANGGARAN SETELAH PERUBAHAN	REALISASI	(Rp)	(%)	
1.01	1.01.2.22.0.00.01.0000	1.01.02.2.04.0011		Pengadaan Alat Praktik dan Peraga Siswa Nonformal / Kesetaraan	225.515.000,00	221.000.000,00	(4.515.000,00)	97,99	
1.01	1.01.2.22.0.00.01.0000	1.01.02.2.04.0011	5.1	BELANJA OPERASI	500.000,00	0,00	(500.000,00)	0,00	
1.01	1.01.2.22.0.00.01.0000	1.01.02.2.04.0011	5.1.02	Belanja Barang dan Jasa	500.000,00	0,00	(500.000,00)	0,00	
1.01	1.01.2.22.0.00.01.0000	1.01.02.2.04.0011	5.2	BELANJA MODAL	225.015.000,00	221.000.000,00	(4.015.000,00)	98,21	
1.01	1.01.2.22.0.00.01.0000	1.01.02.2.04.0011	5.2.02	Belanja Modal Peralatan dan Mesin	225.015.000,00	221.000.000,00	(4.015.000,00)	98,21	
1.01	1.01.2.22.0.00.01.0000	1.01.02.2.04.0014		Penyediaan Pendidik dan Tenaga Kependidikan bagi Satuan Pendidikan Nonformal/Kesetaraan	142.500.000,00	137.234.000,00	(5.266.000,00)	96,30	
1.01	1.01.2.22.0.00.01.0000	1.01.02.2.04.0014	5.1	BELANJA OPERASI	142.500.000,00	137.234.000,00	(5.266.000,00)	96,30	
1.01	1.01.2.22.0.00.01.0000	1.01.02.2.04.0014	5.1.02	Belanja Barang dan Jasa	142.500.000,00	137.234.000,00	(5.266.000,00)	96,30	
1.01	1.01.2.22.0.00.01.0000	1.01.02.2.04.0015		Pengembangan Karir Pendidik dan Tenaga Kependidikan pada Satuan Pendidikan Nonformal/Kesetaraan	37.100.000,00	28.330.050,00	(8.769.950,00)	76,36	
1.01	1.01.2.22.0.00.01.0000	1.01.02.2.04.0015	5.1	BELANJA OPERASI	37.100.000,00	28.330.050,00	(8.769.950,00)	76,36	
1.01	1.01.2.22.0.00.01.0000	1.01.02.2.04.0015	5.1.02	Belanja Barang dan Jasa	37.100.000,00	28.330.050,00	(8.769.950,00)	76,36	
1.01	1.01.2.22.0.00.01.0000	1.01.02.2.04.0017		Pengelolaan Dana BOP Sekolah Nonformal/Kesetaraan	1.358.200.000,00	1.169.361.820,00	(188.838.180,00)	86,09	
1.01	1.01.2.22.0.00.01.0000	1.01.02.2.04.0017	5.1	BELANJA OPERASI	1.297.611.000,00	1.110.197.820,00	(187.413.180,00)	85,55	
1.01	1.01.2.22.0.00.01.0000	1.01.02.2.04.0017	5.1.02	Belanja Barang dan Jasa	628.711.000,00	614.382.770,00	(14.328.230,00)	97,72	
1.01	1.01.2.22.0.00.01.0000	1.01.02.2.04.0017	5.1.05	Belanja Hibah	668.900.000,00	495.815.050,00	(173.084.950,00)	74,12	
1.01	1.01.2.22.0.00.01.0000	1.01.02.2.04.0017	5.2	BELANJA MODAL	60.589.000,00	59.164.000,00	(1.425.000,00)	97,64	
1.01	1.01.2.22.0.00.01.0000	1.01.02.2.04.0017	5.2.02	Belanja Modal Peralatan dan Mesin	49.250.000,00	49.200.000,00	(50.000,00)	99,89	
1.01	1.01.2.22.0.00.01.0000	1.01.02.2.04.0017	5.2.05	Belanja Modal Aset Tetap Lainnya	11.339.000,00	9.964.000,00	(1.375.000,00)	87,87	
1.01	1.01.2.22.0.00.01.0000	1.01.03		PROGRAM PENGEMBANGAN KURIKULUM	33.577.500,00	25.236.150,00	(8.341.350,00)	75,15	
1.01	1.01.2.22.0.00.01.0000	1.01.03.2.01		Penetapan Kurikulum Muatan Lokal Pendidikan Dasar	17.062.500,00	17.045.750,00	(16.750,00)	99,90	
1.01	1.01.2.22.0.00.01.0000	1.01.03.2.01.0002		Penyusunan Silabus Muatan Lokal Pendidikan Dasar	17.062.500,00	17.045.750,00	(16.750,00)	99,90	
1.01	1.01.2.22.0.00.01.0000	1.01.03.2.01.0002	5.1	BELANJA OPERASI	17.062.500,00	17.045.750,00	(16.750,00)	99,90	
1.01	1.01.2.22.0.00.01.0000	1.01.03.2.01.0002	5.1.02	Belanja Barang dan Jasa	17.062.500,00	17.045.750,00	(16.750,00)	99,90	
1.01	1.01.2.22.0.00.01.0000	1.01.03.2.02		Penetapan Kurikulum Muatan Lokal Pendidikan Anak Usia Dini dan Pendidikan Nonformal	16.515.000,00	8.190.400,00	(8.324.600,00)	49,59	
1.01	1.01.2.22.0.00.01.0000	1.01.03.2.02.0002		Penyusunan Silabus Muatan Lokal Pendidikan Anak Usia Dini dan Pendidikan Nonformal	16.515.000,00	8.190.400,00	(8.324.600,00)	49,59	
1.01	1.01.2.22.0.00.01.0000	1.01.03.2.02.0002	5.1	BELANJA OPERASI	16.515.000,00	8.190.400,00	(8.324.600,00)	49,59	
1.01	1.01.2.22.0.00.01.0000	1.01.03.2.02.0002	5.1.02	Belanja Barang dan Jasa	16.515.000,00	8.190.400,00	(8.324.600,00)	49,59	
1.01	1.01.2.22.0.00.01.0000	1.01.01		PROGRAM PENUNJANG URUSAN PEMERINTAHAN DAERAH KABUPATEN/KOTA	386.500.106.667,00	363.015.369.052,00	(23.484.737.615,00)	93,92	
1.01	1.01.2.22.0.00.01.0000	1.01.01.2.01		Perencanaan, Penganggaran, dan Evaluasi Kinerja Perangkat Daerah	11.238.750,00	11.148.100,00	(90.650,00)	99,19	
1.01	1.01.2.22.0.00.01.0000	1.01.01.2.01.0001		Penyusunan Dokumen Perencanaan Perangkat Daerah	5.962.500,00	5.940.000,00	(22.500,00)	99,62	
1.01	1.01.2.22.0.00.01.0000	1.01.01.2.01.0001	5.1	BELANJA OPERASI	5.962.500,00	5.940.000,00	(22.500,00)	99,62	
1.01	1.01.2.22.0.00.01.0000	1.01.01.2.01.0001	5.1.02	Belanja Barang dan Jasa	5.962.500,00	5.940.000,00	(22.500,00)	99,62	
1.01	1.01.2.22.0.00.01.0000	1.01.01.2.01.0006		Koordinasi dan Penyusunan Laporan Capaian Kinerja dan Ikhtisar Realisasi Kinerja SKPD	5.276.250,00	5.208.100,00	(68.150,00)	98,70	
1.01	1.01.2.22.0.00.01.0000	1.01.01.2.01.0006	5.1	BELANJA OPERASI	5.276.250,00	5.208.100,00	(68.150,00)	98,70	
1.01	1.01.2.22.0.00.01.0000	1.01.01.2.01.0006	5.1.02	Belanja Barang dan Jasa	5.276.250,00	5.208.100,00	(68.150,00)	98,70	
1.01	1.01.2.22.0.00.01.0000	1.01.01.2.02		Administrasi Keuangan Perangkat Daerah	385.709.176.735,00	362.263.541.308,00	(23.445.635.427,00)	93,92	
1.01	1.01.2.22.0.00.01.0000	1.01.01.2.02.0001		Penyediaan Gaji dan Tunjangan ASN	385.675.699.835,00	362.230.165.846,00	(23.445.533.989,00)	93,92	
1.01	1.01.2.22.0.00.01.0000	1.01.01.2.02.0001	5.1	BELANJA OPERASI	385.675.699.835,00	362.230.165.846,00	(23.445.533.989,00)	93,92	
1.01	1.01.2.22.0.00.01.0000	1.01.01.2.02.0001	5.1.01	Belanja Pegawai	385.675.699.835,00	362.230.165.846,00	(23.445.533.989,00)	93,92	
1.01	1.01.2.22.0.00.01.0000	1.01.01.2.02.0005		Koordinasi dan Penyusunan Laporan Keuangan Akhir Tahun SKPD	33.476.900,00	33.375.462,00	(101.438,00)	99,69	
1.01	1.01.2.22.0.00.01.0000	1.01.01.2.02.0005	5.1	BELANJA OPERASI	33.476.900,00	33.375.462,00	(101.438,00)	99,69	
1.01	1.01.2.22.0.00.01.0000	1.01.01.2.02.0005	5.1.02	Belanja Barang dan Jasa	33.476.900,00	33.375.462,00	(101.438,00)	99,69	
1.01	1.01.2.22.0.00.01.0000	1.01.01.2.03		Administrasi Barang Milik Daerah pada Perangkat Daerah	26.825.000,00	26.789.600,00	(35.400,00)	99,86	
1.01	1.01.2.22.0.00.01.0000	1.01.01.2.03.0006		Penatausahaan Barang Milik Daerah pada SKPD	26.825.000,00	26.789.600,00	(35.400,00)	99,86	
1.01	1.01.2.22.0.00.01.0000	1.01.01.2.03.0006	5.1	BELANJA OPERASI	26.825.000,00	26.789.600,00	(35.400,00)	99,86	
1.01	1.01.2.22.0.00.01.0000	1.01.01.2.03.0006	5.1.02	Belanja Barang dan Jasa	26.825.000,00	26.789.600,00	(35.400,00)	99,86	
1.01	1.01.2.22.0.00.01.0000	1.01.01.2.05		Administrasi Kepegawaian Perangkat Daerah	2.500.000,00	2.220.000,00	(280.000,00)	88,79	
1.01	1.01.2.22.0.00.01.0000	1.01.01.2.05.0009		Pendidikan dan Pelatihan Pegawai Berdasarkan Tugas dan Fungsi	2.500.000,00	2.220.000,00	(280.000,00)	88,79	
1.01	1.01.2.22.0.00.01.0000	1.01.01.2.05.0009	5.1	BELANJA OPERASI	2.500.000,00	2.220.000,00	(280.000,00)	88,79	
1.01	1.01.2.22.0.00.01.0000	1.01.01.2.05.0009	5.1.02	Belanja Barang dan Jasa	2.500.000,00	2.220.000,00	(280.000,00)	88,79	
1.01	1.01.2.22.0.00.01.0000	1.01.01.2.06		Administrasi Umum Perangkat Daerah	80.668.502,00	80.366.480,00	(302.022,00)	99,62	
1.01	1.01.2.22.0.00.01.0000	1.01.01.2.06.0001		Penyediaan Komponen Instalasi Listrik/Penerangan Bangunan Kantor	2.996.500,00	2.981.500,00	(15.000,00)	99,49	

KODE REKENING				URAIAN	JUMLAH (Rp)		BERTAMBAH / (BERKURANG)		DASAR HUKUM
					ANGGARAN SETELAH PERUBAHAN	REALISASI	(Rp)	(%)	
1.01	1.01.2.22.0.00.01.0000	1.01.01.2.06.0001	5.1	BELANJA OPERASI	2.996.500,00	2.981.500,00	(15.000,00)	99,49	
1.01	1.01.2.22.0.00.01.0000	1.01.01.2.06.0001	5.1.02	Belanja Barang dan Jasa	2.996.500,00	2.981.500,00	(15.000,00)	99,49	
1.01	1.01.2.22.0.00.01.0000	1.01.01.2.06.0004		Penyediaan Bahan Logistik Kantor	16.155.850,00	16.070.377,00	(85.473,00)	99,47	
1.01	1.01.2.22.0.00.01.0000	1.01.01.2.06.0004	5.1	BELANJA OPERASI	16.155.850,00	16.070.377,00	(85.473,00)	99,47	
1.01	1.01.2.22.0.00.01.0000	1.01.01.2.06.0004	5.1.02	Belanja Barang dan Jasa	16.155.850,00	16.070.377,00	(85.473,00)	99,47	
1.01	1.01.2.22.0.00.01.0000	1.01.01.2.06.0005		Penyediaan Barang Cetakan dan Penggandaan	5.000.000,00	4.895.600,00	(104.400,00)	97,91	
1.01	1.01.2.22.0.00.01.0000	1.01.01.2.06.0005	5.1	BELANJA OPERASI	5.000.000,00	4.895.600,00	(104.400,00)	97,91	
1.01	1.01.2.22.0.00.01.0000	1.01.01.2.06.0005	5.1.02	Belanja Barang dan Jasa	5.000.000,00	4.895.600,00	(104.400,00)	97,91	
1.01	1.01.2.22.0.00.01.0000	1.01.01.2.06.0006	5.1	BELANJA OPERASI	4.000.000,00	4.000.000,00	0,00	100,00	
1.01	1.01.2.22.0.00.01.0000	1.01.01.2.06.0006	5.1.02	Belanja Barang dan Jasa	4.000.000,00	4.000.000,00	0,00	100,00	
1.01	1.01.2.22.0.00.01.0000	1.01.01.2.06.0008		Fasilitasi Kunjungan Tamu	3.000.000,00	2.960.100,00	(39.900,00)	98,67	
1.01	1.01.2.22.0.00.01.0000	1.01.01.2.06.0008	5.1	BELANJA OPERASI	3.000.000,00	2.960.100,00	(39.900,00)	98,67	
1.01	1.01.2.22.0.00.01.0000	1.01.01.2.06.0008	5.1.02	Belanja Barang dan Jasa	3.000.000,00	2.960.100,00	(39.900,00)	98,67	
1.01	1.01.2.22.0.00.01.0000	1.01.01.2.06.0009		Penyelenggaraan Rapat Koordinasi dan Konsultasi SKPD	49.516.152,00	49.458.903,00	(57.249,00)	99,88	
1.01	1.01.2.22.0.00.01.0000	1.01.01.2.06.0009	5.1	BELANJA OPERASI	49.516.152,00	49.458.903,00	(57.249,00)	99,88	
1.01	1.01.2.22.0.00.01.0000	1.01.01.2.06.0009	5.1.02	Belanja Barang dan Jasa	49.516.152,00	49.458.903,00	(57.249,00)	99,88	
1.01	1.01.2.22.0.00.01.0000	1.01.01.2.07		Pengadaan Barang Milik Daerah Penunjang Urusan Pemerintah Daerah	7.000.000,00	6.970.000,00	(30.000,00)	99,57	
1.01	1.01.2.22.0.00.01.0000	1.01.01.2.07.0006		Pengadaan Peralatan dan Mesin Lainnya	7.000.000,00	6.970.000,00	(30.000,00)	99,57	
1.01	1.01.2.22.0.00.01.0000	1.01.01.2.07.0006	5.2	BELANJA MODAL	7.000.000,00	6.970.000,00	(30.000,00)	99,57	
1.01	1.01.2.22.0.00.01.0000	1.01.01.2.07.0006	5.2.02	Belanja Modal Peralatan dan Mesin	7.000.000,00	6.970.000,00	(30.000,00)	99,57	
1.01	1.01.2.22.0.00.01.0000	1.01.01.2.08		Penyediaan Jasa Penunjang Urusan Pemerintahan Daerah	314.868.080,00	287.947.904,00	(26.920.176,00)	91,45	
1.01	1.01.2.22.0.00.01.0000	1.01.01.2.08.0002		Penyediaan Jasa Komunikasi, Sumber Daya Air dan Listrik	175.000.000,00	148.084.904,00	(26.915.096,00)	84,61	
1.01	1.01.2.22.0.00.01.0000	1.01.01.2.08.0002	5.1	BELANJA OPERASI	175.000.000,00	148.084.904,00	(26.915.096,00)	84,61	
1.01	1.01.2.22.0.00.01.0000	1.01.01.2.08.0002	5.1.02	Belanja Barang dan Jasa	175.000.000,00	148.084.904,00	(26.915.096,00)	84,61	
1.01	1.01.2.22.0.00.01.0000	1.01.01.2.08.0004		Penyediaan Jasa Pelayanan Umum Kantor	139.868.080,00	139.863.000,00	(5.080,00)	99,99	
1.01	1.01.2.22.0.00.01.0000	1.01.01.2.08.0004	5.1	BELANJA OPERASI	139.868.080,00	139.863.000,00	(5.080,00)	99,99	
1.01	1.01.2.22.0.00.01.0000	1.01.01.2.08.0004	5.1.02	Belanja Barang dan Jasa	139.868.080,00	139.863.000,00	(5.080,00)	99,99	
1.01	1.01.2.22.0.00.01.0000	1.01.01.2.09		Pemeliharaan Barang Milik Daerah Penunjang Urusan Pemerintahan Daerah	347.829.600,00	336.385.660,00	(11.443.940,00)	96,70	
1.01	1.01.2.22.0.00.01.0000	1.01.01.2.09.0001		Penyediaan Jasa Pemeliharaan, Biaya Pemeliharaan, dan Pajak Kendaraan Perorangan Dinas atau Kendaraan Dinas Jabatan	303.265.200,00	291.840.100,00	(11.425.100,00)	96,23	
1.01	1.01.2.22.0.00.01.0000	1.01.01.2.09.0001	5.1	BELANJA OPERASI	303.265.200,00	291.840.100,00	(11.425.100,00)	96,23	
1.01	1.01.2.22.0.00.01.0000	1.01.01.2.09.0001	5.1.02	Belanja Barang dan Jasa	303.265.200,00	291.840.100,00	(11.425.100,00)	96,23	
1.01	1.01.2.22.0.00.01.0000	1.01.01.2.09.0006		Pemeliharaan Peralatan dan Mesin Lainnya	2.000.000,00	1.999.500,00	(500,00)	99,97	
1.01	1.01.2.22.0.00.01.0000	1.01.01.2.09.0006	5.1	BELANJA OPERASI	2.000.000,00	1.999.500,00	(500,00)	99,97	
1.01	1.01.2.22.0.00.01.0000	1.01.01.2.09.0006	5.1.02	Belanja Barang dan Jasa	2.000.000,00	1.999.500,00	(500,00)	99,97	
1.01	1.01.2.22.0.00.01.0000	1.01.01.2.09.0010		Pemeliharaan/Rehabilitasi Sarana dan Prasarana Gedung Kantor atau Bangunan Lainnya	42.564.400,00	42.546.060,00	(18.340,00)	99,95	
1.01	1.01.2.22.0.00.01.0000	1.01.01.2.09.0010	5.1	BELANJA OPERASI	42.564.400,00	42.546.060,00	(18.340,00)	99,95	
1.01	1.01.2.22.0.00.01.0000	1.01.01.2.09.0010	5.1.02	Belanja Barang dan Jasa	42.564.400,00	42.546.060,00	(18.340,00)	99,95	

Lampiran : 1.3
PERATURAN DAERAH KABUPATEN TANAH DATAR
NOMOR 1 TAHUN 2025
TENTANG
PERTANGGUNGJAWABAN PELAKSANAAN ANGGARAN PENDAPATAN DAN BELANJA DAERAH TAHUN ANGGARAN 2024

PEMERINTAH KABUPATEN TANAH DATAR
RINCIAN APBD MENURUT URUSAN PEMERINTAHAN DAERAH, ORGANISASI, PROGRAM, KEGIATAN, SUB KEGIATAN, KELOMPOK, DAN JENIS PENDAPATAN, BELANJA, DAN PEMBIAYAAN
TAHUN ANGGARAN 2024

Urusan Pemerintahan : URUSAN PEMERINTAHAN WAJIB YANG TIDAK BERKAITAN DENGAN PELAYANAN DASAR
Bidang Urusan : URUSAN PEMERINTAHAN BIDANG KEBUDAYAAN
Organisasi : Dinas Pendidikan dan Kebudayaan

KODE REKENING				URAIAN	JUMLAH (Rp)		BERTAMBAH / (BERKURANG)		DASAR HUKUM
					ANGGARAN SETELAH PERUBAHAN	REALISASI	(Rp)	(%)	
2.22	1.01.2.22.0.00.01.0000		5	BELANJA DAERAH	1.787.861.200,00	1.695.771.581,00	(92.089.619,00)	94,84	
2.22	1.01.2.22.0.00.01.0000	2.22.02		PROGRAM PENGEMBANGAN KEBUDAYAAN	865.487.500,00	832.040.525,00	(33.446.975,00)	96,13	
2.22	1.01.2.22.0.00.01.0000	2.22.02.2.01		Pengelolaan Kebudayaan yang Masyarakat Pelakunya dalam Daerah Kabupaten/Kota	35.487.500,00	7.656.000,00	(27.831.500,00)	21,57	
2.22	1.01.2.22.0.00.01.0000	2.22.02.2.01.0002		Pembinaan Sumber Daya Manusia, Lembaga, dan Pranata Kebudayaan	35.487.500,00	7.656.000,00	(27.831.500,00)	21,57	
2.22	1.01.2.22.0.00.01.0000	2.22.02.2.01.0002	5.1	BELANJA OPERASI	35.487.500,00	7.656.000,00	(27.831.500,00)	21,57	
2.22	1.01.2.22.0.00.01.0000	2.22.02.2.01.0002	5.1.02	Belanja Barang dan Jasa	35.487.500,00	7.656.000,00	(27.831.500,00)	21,57	
2.22	1.01.2.22.0.00.01.0000	2.22.02.2.03		Pembinaan Lembaga Adat yang Penganutnya dalam Daerah Kabupaten/Kota	830.000.000,00	824.384.525,00	(5.615.475,00)	99,32	
2.22	1.01.2.22.0.00.01.0000	2.22.02.2.03.0003		Penyediaan Sarana dan Prasarana Pembinaan Lembaga Adat	830.000.000,00	824.384.525,00	(5.615.475,00)	99,32	
2.22	1.01.2.22.0.00.01.0000	2.22.02.2.03.0003	5.1	BELANJA OPERASI	830.000.000,00	824.384.525,00	(5.615.475,00)	99,32	
2.22	1.01.2.22.0.00.01.0000	2.22.02.2.03.0003	5.1.02	Belanja Barang dan Jasa	830.000.000,00	824.384.525,00	(5.615.475,00)	99,32	
2.22	1.01.2.22.0.00.01.0000	2.22.03		PROGRAM PENGEMBANGAN KESENIAN TRADISIONAL	850.925.000,00	842.104.106,00	(8.820.894,00)	98,96	
2.22	1.01.2.22.0.00.01.0000	2.22.03.2.01		Pembinaan Kesenian yang Masyarakat Pelakunya dalam Daerah Kabupaten/Kota	850.925.000,00	842.104.106,00	(8.820.894,00)	98,96	
2.22	1.01.2.22.0.00.01.0000	2.22.03.2.01.0001		Peningkatan Pendidikan dan Pelatihan Sumber Daya Manusia Kesenian Tradisional	850.925.000,00	842.104.106,00	(8.820.894,00)	98,96	
2.22	1.01.2.22.0.00.01.0000	2.22.03.2.01.0001	5.1	BELANJA OPERASI	850.925.000,00	842.104.106,00	(8.820.894,00)	98,96	
2.22	1.01.2.22.0.00.01.0000	2.22.03.2.01.0001	5.1.02	Belanja Barang dan Jasa	850.925.000,00	842.104.106,00	(8.820.894,00)	98,96	
2.22	1.01.2.22.0.00.01.0000	2.22.04		PROGRAM PEMBINAAN SEJARAH	21.293.700,00	18.476.950,00	(2.816.750,00)	86,77	
2.22	1.01.2.22.0.00.01.0000	2.22.04.2.01		Pembinaan Sejarah Lokal dalam 1 (Satu) Daerah Kabupaten/Kota	21.293.700,00	18.476.950,00	(2.816.750,00)	86,77	
2.22	1.01.2.22.0.00.01.0000	2.22.04.2.01.0001		Pemberdayaan Sumber Daya Manusia dan Lembaga Sejarah Lokal Kabupaten/Kota	21.293.700,00	18.476.950,00	(2.816.750,00)	86,77	
2.22	1.01.2.22.0.00.01.0000	2.22.04.2.01.0001	5.1	BELANJA OPERASI	21.293.700,00	18.476.950,00	(2.816.750,00)	86,77	
2.22	1.01.2.22.0.00.01.0000	2.22.04.2.01.0001	5.1.02	Belanja Barang dan Jasa	21.293.700,00	18.476.950,00	(2.816.750,00)	86,77	
2.22	1.01.2.22.0.00.01.0000	2.22.05		PROGRAM PELESTARIAN DAN PENGELOLAAN CAGAR BUDAYA	50.155.000,00	3.150.000,00	(47.005.000,00)	6,28	
2.22	1.01.2.22.0.00.01.0000	2.22.05.2.01		Penetapan Cagar Budaya Peringkat Kabupaten/Kota	23.595.000,00	3.150.000,00	(20.445.000,00)	13,35	
2.22	1.01.2.22.0.00.01.0000	2.22.05.2.01.0002		Penetapan Cagar Budaya	23.595.000,00	3.150.000,00	(20.445.000,00)	13,35	
2.22	1.01.2.22.0.00.01.0000	2.22.05.2.01.0002	5.1	BELANJA OPERASI	23.595.000,00	3.150.000,00	(20.445.000,00)	13,35	
2.22	1.01.2.22.0.00.01.0000	2.22.05.2.01.0002	5.1.02	Belanja Barang dan Jasa	23.595.000,00	3.150.000,00	(20.445.000,00)	13,35	
2.22	1.01.2.22.0.00.01.0000	2.22.05.2.02		Pengelolaan Cagar Budaya Peringkat Kabupaten/Kota	26.560.000,00	0,00	(26.560.000,00)	0,00	
2.22	1.01.2.22.0.00.01.0000	2.22.05.2.02.0001		Pelindungan Cagar Budaya	26.560.000,00	0,00	(26.560.000,00)	0,00	
2.22	1.01.2.22.0.00.01.0000	2.22.05.2.02.0001	5.1	BELANJA OPERASI	19.560.000,00	0,00	(19.560.000,00)	0,00	
2.22	1.01.2.22.0.00.01.0000	2.22.05.2.02.0001	5.1.02	Belanja Barang dan Jasa	19.560.000,00	0,00	(19.560.000,00)	0,00	
2.22	1.01.2.22.0.00.01.0000	2.22.05.2.02.0001	5.2	BELANJA MODAL	7.000.000,00	0,00	(7.000.000,00)	0,00	
2.22	1.01.2.22.0.00.01.0000	2.22.05.2.02.0001	5.2.02	Belanja Modal Peralatan dan Mesin	7.000.000,00	0,00	(7.000.000,00)	0,00	

Lampiran : 1.3
PERATURAN DAERAH KABUPATEN TANAPH DATAR
NOMOR 1 TAHUN 2025
TENTANG
PERTANGGUNGJAWABAN PELAKSANAAN ANGGARAN PENDAPATAN DAN BELANJA DAERAH TAHUN ANGGARAN 2024

PEMERINTAH KABUPATEN TANAH DATAR
RINCIAN APBD MENURUT URUSAN PEMERINTAHAN DAERAH, ORGANISASI, PROGRAM, KEGIATAN, SUB KEGIATAN, KELOMPOK, DAN JENIS PENDAPATAN, BELANJA, DAN PEMBIAYAAN
TAHUN ANGGARAN 2024

Urusan Pemerintahan : URUSAN PEMERINTAHAN WAJIB YANG BERKAITAN DENGAN PELAYANAN DASAR
Bidang Urusan : URUSAN PEMERINTAHAN BIDANG KESEHATAN
Organisasi : Dinas Kesehatan

KODE REKENING				URAIAN	JUMLAH (Rp)		BERTAMBAH / (BERKURANG)		DASAR HUKUM
					ANGGARAN SETELAH PERUBAHAN	REALISASI	(Rp)	(%)	
	1.02.0.00.0.00.02.0000		4	PENDAPATAN DAERAH	20.985.580.607,00	20.029.841.556,00	(955.739.051,00)	95,44	
	1.02.0.00.0.00.02.0000		4.1	PENDAPATAN ASLI DAERAH (PAD)	20.985.580.607,00	20.029.841.556,00	(955.739.051,00)	95,44	
	1.02.0.00.0.00.02.0000		4.1.02	Retribusi Daerah	20.985.580.607,00	19.993.933.771,00	(991.646.836,00)	95,27	
	1.02.0.00.0.00.02.0000		4.1.04	Lain-lain PAD yang Sah	0,00	35.907.785,00	35.907.785,00	0,00	
1.02	1.02.0.00.0.00.02.0000		5	BELANJA DAERAH	154.171.010.002,00	143.709.451.043,00	(10.461.558.959,00)	93,21	
1.02	1.02.0.00.0.00.02.0000	1.02.02		PROGRAM PEMENUHAN UPAYA KESEHATAN PERORANGAN DAN UPAYA KESEHATAN MASYARAKAT	54.714.600.776,00	50.671.183.461,00	(4.043.417.315,00)	92,60	
1.02	1.02.0.00.0.00.02.0000	1.02.02.2.01		Penyediaan Fasilitas Pelayanan Kesehatan untuk UKM dan UKP Kewenangan Daerah Kabupaten/Kota	6.223.543.017,00	5.977.853.056,00	(245.689.961,00)	96,05	
1.02	1.02.0.00.0.00.02.0000	1.02.02.2.01.0010		Rehabilitasi dan Pemeliharaan Fasilitas Kesehatan Lainnya	40.076.000,00	40.075.000,00	(1.000,00)	99,99	
1.02	1.02.0.00.0.00.02.0000	1.02.02.2.01.0010	5.1	BELANJA OPERASI	40.076.000,00	40.075.000,00	(1.000,00)	99,99	
1.02	1.02.0.00.0.00.02.0000	1.02.02.2.01.0010	5.1.02	Belanja Barang dan Jasa	40.076.000,00	40.075.000,00	(1.000,00)	99,99	
1.02	1.02.0.00.0.00.02.0000	1.02.02.2.01.0014		Pengadaan Alat Kesehatan/Alat Penunjang Medik Fasilitas Pelayanan Kesehatan	1.345.213.025,00	1.132.177.160,00	(213.035.865,00)	84,16	
1.02	1.02.0.00.0.00.02.0000	1.02.02.2.01.0014	5.1	BELANJA OPERASI	220.576.025,00	9.878.500,00	(210.697.525,00)	4,47	
1.02	1.02.0.00.0.00.02.0000	1.02.02.2.01.0014	5.1.01	Belanja Pegawai	600.000,00	400.000,00	(200.000,00)	66,66	
1.02	1.02.0.00.0.00.02.0000	1.02.02.2.01.0014	5.1.02	Belanja Barang dan Jasa	219.976.025,00	9.478.500,00	(210.497.525,00)	4,30	
1.02	1.02.0.00.0.00.02.0000	1.02.02.2.01.0014	5.2	BELANJA MODAL	1.124.637.000,00	1.122.298.660,00	(2.338.340,00)	99,79	
1.02	1.02.0.00.0.00.02.0000	1.02.02.2.01.0014	5.2.02	Belanja Modal Peralatan dan Mesin	1.124.637.000,00	1.122.298.660,00	(2.338.340,00)	99,79	
1.02	1.02.0.00.0.00.02.0000	1.02.02.2.01.0023		Pengadaan Obat, Bahan Habis Pakai, Bahan Medis Habis Pakai,, Vaksin, Makanan dan Minuman di Fasilitas Kesehatan	4.838.253.992,00	4.805.600.896,00	(32.653.096,00)	99,32	
1.02	1.02.0.00.0.00.02.0000	1.02.02.2.01.0023	5.1	BELANJA OPERASI	4.838.253.992,00	4.805.600.896,00	(32.653.096,00)	99,32	
1.02	1.02.0.00.0.00.02.0000	1.02.02.2.01.0023	5.1.02	Belanja Barang dan Jasa	4.838.253.992,00	4.805.600.896,00	(32.653.096,00)	99,32	
1.02	1.02.0.00.0.00.02.0000	1.02.02.2.02		Penyediaan Layanan Kesehatan untuk UKM dan UKP Rujukan Tingkat Daerah Kabupaten/Kota	48.282.706.009,00	44.500.549.655,00	(3.782.156.354,00)	92,16	
1.02	1.02.0.00.0.00.02.0000	1.02.02.2.02.0001		Pengelolaan Pelayanan Kesehatan Ibu Hamil	371.872.000,00	327.194.354,00	(44.677.646,00)	87,98	
1.02	1.02.0.00.0.00.02.0000	1.02.02.2.02.0001	5.1	BELANJA OPERASI	371.872.000,00	327.194.354,00	(44.677.646,00)	87,98	
1.02	1.02.0.00.0.00.02.0000	1.02.02.2.02.0001	5.1.01	Belanja Pegawai	4.000.000,00	2.600.000,00	(1.400.000,00)	65,00	
1.02	1.02.0.00.0.00.02.0000	1.02.02.2.02.0001	5.1.02	Belanja Barang dan Jasa	367.872.000,00	324.594.354,00	(43.277.646,00)	88,23	
1.02	1.02.0.00.0.00.02.0000	1.02.02.2.02.0002		Pengelolaan Pelayanan Kesehatan Ibu Bersalin	122.052.000,00	49.765.865,00	(72.286.135,00)	40,77	
1.02	1.02.0.00.0.00.02.0000	1.02.02.2.02.0002	5.1	BELANJA OPERASI	122.052.000,00	49.765.865,00	(72.286.135,00)	40,77	
1.02	1.02.0.00.0.00.02.0000	1.02.02.2.02.0002	5.1.02	Belanja Barang dan Jasa	122.052.000,00	49.765.865,00	(72.286.135,00)	40,77	
1.02	1.02.0.00.0.00.02.0000	1.02.02.2.02.0003		Pengelolaan Pelayanan Kesehatan Bayi Baru Lahir	409.810.817,00	270.008.880,00	(139.801.937,00)	65,88	
1.02	1.02.0.00.0.00.02.0000	1.02.02.2.02.0003	5.1	BELANJA OPERASI	409.810.817,00	270.008.880,00	(139.801.937,00)	65,88	
1.02	1.02.0.00.0.00.02.0000	1.02.02.2.02.0003	5.1.02	Belanja Barang dan Jasa	409.810.817,00	270.008.880,00	(139.801.937,00)	65,88	
1.02	1.02.0.00.0.00.02.0000	1.02.02.2.02.0004		Pengelolaan Pelayanan Kesehatan Balita	112.000.000,00	100.804.250,00	(11.195.750,00)	90,00	
1.02	1.02.0.00.0.00.02.0000	1.02.02.2.02.0004	5.1	BELANJA OPERASI	112.000.000,00	100.804.250,00	(11.195.750,00)	90,00	
1.02	1.02.0.00.0.00.02.0000	1.02.02.2.02.0004	5.1.02	Belanja Barang dan Jasa	112.000.000,00	100.804.250,00	(11.195.750,00)	90,00	
1.02	1.02.0.00.0.00.02.0000	1.02.02.2.02.0005		Pengelolaan Pelayanan Kesehatan pada Usia Pendidikan Dasar	20.000.000,00	19.817.800,00	(182.200,00)	99,08	
1.02	1.02.0.00.0.00.02.0000	1.02.02.2.02.0005	5.1	BELANJA OPERASI	20.000.000,00	19.817.800,00	(182.200,00)	99,08	
1.02	1.02.0.00.0.00.02.0000	1.02.02.2.02.0005	5.1.02	Belanja Barang dan Jasa	20.000.000,00	19.817.800,00	(182.200,00)	99,08	
1.02	1.02.0.00.0.00.02.0000	1.02.02.2.02.0006		Pengelolaan Pelayanan Kesehatan pada Usia Produktif	100.000.000,00	81.949.229,00	(18.050.771,00)	81,94	
1.02	1.02.0.00.0.00.02.0000	1.02.02.2.02.0006	5.1	BELANJA OPERASI	74.150.000,00	56.459.229,00	(17.690.771,00)	76,14	
1.02	1.02.0.00.0.00.02.0000	1.02.02.2.02.0006	5.1.01	Belanja Pegawai	200.000,00	200.000,00	0,00	100,00	
1.02	1.02.0.00.0.00.02.0000	1.02.02.2.02.0006	5.1.02	Belanja Barang dan Jasa	73.950.000,00	56.259.229,00	(17.690.771,00)	76,07	
1.02	1.02.0.00.0.00.02.0000	1.02.02.2.02.0006	5.2	BELANJA MODAL	25.850.000,00	25.490.000,00	(360.000,00)	98,60	
1.02	1.02.0.00.0.00.02.0000	1.02.02.2.02.0006	5.2.02	Belanja Modal Peralatan dan Mesin	25.850.000,00	25.490.000,00	(360.000,00)	98,60	
1.02	1.02.0.00.0.00.02.0000	1.02.02.2.02.0007		Pengelolaan Pelayanan Kesehatan pada Usia Lanjut	90.300.000,00	84.858.165,00	(5.441.835,00)	93,97	

KODE REKENING				URAIAN	JUMLAH (Rp)		BERTAMBAH / (BERKURANG)		DASAR HUKUM
					ANGGARAN SETELAH PERUBAHAN	REALISASI	(Rp)	(%)	
1.02	1.02.0.00.0.00.02.0000	1.02.02.2.02.0007	5.1	BELANJA OPERASI	90.300.000,00	84.858.165,00	(5.441.835,00)	93,97	
1.02	1.02.0.00.0.00.02.0000	1.02.02.2.02.0007	5.1.01	Belanja Pegawai	800.000,00	600.000,00	(200.000,00)	75,00	
1.02	1.02.0.00.0.00.02.0000	1.02.02.2.02.0007	5.1.02	Belanja Barang dan Jasa	89.500.000,00	84.258.165,00	(5.241.835,00)	94,14	
1.02	1.02.0.00.0.00.02.0000	1.02.02.2.02.0008		Pengelolaan Pelayanan Kesehatan Penderita Hipertensi	112.800.000,00	82.086.980,00	(30.713.020,00)	72,77	
1.02	1.02.0.00.0.00.02.0000	1.02.02.2.02.0008	5.1	BELANJA OPERASI	112.800.000,00	82.086.980,00	(30.713.020,00)	72,77	
1.02	1.02.0.00.0.00.02.0000	1.02.02.2.02.0008	5.1.01	Belanja Pegawai	200.000,00	200.000,00	0,00	100,00	
1.02	1.02.0.00.0.00.02.0000	1.02.02.2.02.0008	5.1.02	Belanja Barang dan Jasa	112.600.000,00	81.886.980,00	(30.713.020,00)	72,72	
1.02	1.02.0.00.0.00.02.0000	1.02.02.2.02.0009		Pengelolaan Pelayanan Kesehatan Penderita Diabetes Melitus	85.000.000,00	71.031.805,00	(13.968.195,00)	83,56	
1.02	1.02.0.00.0.00.02.0000	1.02.02.2.02.0009	5.1	BELANJA OPERASI	85.000.000,00	71.031.805,00	(13.968.195,00)	83,56	
1.02	1.02.0.00.0.00.02.0000	1.02.02.2.02.0009	5.1.01	Belanja Pegawai	200.000,00	200.000,00	0,00	100,00	
1.02	1.02.0.00.0.00.02.0000	1.02.02.2.02.0009	5.1.02	Belanja Barang dan Jasa	84.800.000,00	70.831.805,00	(13.968.195,00)	83,52	
1.02	1.02.0.00.0.00.02.0000	1.02.02.2.02.0010		Pengelolaan Pelayanan Kesehatan Orang dengan Gangguan Jiwa Berat	164.050.000,00	109.984.110,00	(54.065.890,00)	67,04	
1.02	1.02.0.00.0.00.02.0000	1.02.02.2.02.0010	5.1	BELANJA OPERASI	164.050.000,00	109.984.110,00	(54.065.890,00)	67,04	
1.02	1.02.0.00.0.00.02.0000	1.02.02.2.02.0010	5.1.02	Belanja Barang dan Jasa	164.050.000,00	109.984.110,00	(54.065.890,00)	67,04	
1.02	1.02.0.00.0.00.02.0000	1.02.02.2.02.0011		Pengelolaan Pelayanan Kesehatan Orang Terduga Tuberkulosis	154.898.000,00	143.717.995,00	(11.180.005,00)	92,78	
1.02	1.02.0.00.0.00.02.0000	1.02.02.2.02.0011	5.1	BELANJA OPERASI	154.898.000,00	143.717.995,00	(11.180.005,00)	92,78	
1.02	1.02.0.00.0.00.02.0000	1.02.02.2.02.0011	5.1.02	Belanja Barang dan Jasa	154.898.000,00	143.717.995,00	(11.180.005,00)	92,78	
1.02	1.02.0.00.0.00.02.0000	1.02.02.2.02.0012		Pengelolaan Pelayanan Kesehatan Orang dengan Risiko Terinfeksi HIV	30.000.000,00	29.349.810,00	(650.190,00)	97,83	
1.02	1.02.0.00.0.00.02.0000	1.02.02.2.02.0012	5.1	BELANJA OPERASI	30.000.000,00	29.349.810,00	(650.190,00)	97,83	
1.02	1.02.0.00.0.00.02.0000	1.02.02.2.02.0012	5.1.02	Belanja Barang dan Jasa	30.000.000,00	29.349.810,00	(650.190,00)	97,83	
1.02	1.02.0.00.0.00.02.0000	1.02.02.2.02.0015		Pengelolaan Pelayanan Kesehatan Gizi Masyarakat	131.189.284,00	81.591.815,00	(49.597.469,00)	62,19	
1.02	1.02.0.00.0.00.02.0000	1.02.02.2.02.0015	5.1	BELANJA OPERASI	131.189.284,00	81.591.815,00	(49.597.469,00)	62,19	
1.02	1.02.0.00.0.00.02.0000	1.02.02.2.02.0015	5.1.01	Belanja Pegawai	2.000.000,00	0,00	(2.000.000,00)	0,00	
1.02	1.02.0.00.0.00.02.0000	1.02.02.2.02.0015	5.1.02	Belanja Barang dan Jasa	129.189.284,00	81.591.815,00	(47.597.469,00)	63,15	
1.02	1.02.0.00.0.00.02.0000	1.02.02.2.02.0016		Pengelolaan Pelayanan Kesehatan Kerja dan Olahraga	58.933.000,00	55.075.000,00	(3.858.000,00)	93,45	
1.02	1.02.0.00.0.00.02.0000	1.02.02.2.02.0016	5.1	BELANJA OPERASI	58.933.000,00	55.075.000,00	(3.858.000,00)	93,45	
1.02	1.02.0.00.0.00.02.0000	1.02.02.2.02.0016	5.1.02	Belanja Barang dan Jasa	58.933.000,00	55.075.000,00	(3.858.000,00)	93,45	
1.02	1.02.0.00.0.00.02.0000	1.02.02.2.02.0017		Pengelolaan Pelayanan Kesehatan Lingkungan	247.663.400,00	185.005.791,00	(62.657.609,00)	74,70	
1.02	1.02.0.00.0.00.02.0000	1.02.02.2.02.0017	5.1	BELANJA OPERASI	247.663.400,00	185.005.791,00	(62.657.609,00)	74,70	
1.02	1.02.0.00.0.00.02.0000	1.02.02.2.02.0017	5.1.01	Belanja Pegawai	200.000,00	200.000,00	0,00	100,00	
1.02	1.02.0.00.0.00.02.0000	1.02.02.2.02.0017	5.1.02	Belanja Barang dan Jasa	247.463.400,00	184.805.791,00	(62.657.609,00)	74,68	
1.02	1.02.0.00.0.00.02.0000	1.02.02.2.02.0018		Pengelolaan Pelayanan Promosi Kesehatan	15.000.000,00	14.050.000,00	(950.000,00)	93,66	
1.02	1.02.0.00.0.00.02.0000	1.02.02.2.02.0018	5.1	BELANJA OPERASI	15.000.000,00	14.050.000,00	(950.000,00)	93,66	
1.02	1.02.0.00.0.00.02.0000	1.02.02.2.02.0018	5.1.02	Belanja Barang dan Jasa	15.000.000,00	14.050.000,00	(950.000,00)	93,66	
1.02	1.02.0.00.0.00.02.0000	1.02.02.2.02.0019		Pengelolaan Pelayanan Kesehatan Tradisional, Akupuntur, Asuhan Mandiri, dan Tradisional Lainnya	60.000.000,00	59.669.063,00	(330.937,00)	99,44	
1.02	1.02.0.00.0.00.02.0000	1.02.02.2.02.0019	5.1	BELANJA OPERASI	60.000.000,00	59.669.063,00	(330.937,00)	99,44	
1.02	1.02.0.00.0.00.02.0000	1.02.02.2.02.0019	5.1.02	Belanja Barang dan Jasa	60.000.000,00	59.669.063,00	(330.937,00)	99,44	
1.02	1.02.0.00.0.00.02.0000	1.02.02.2.02.0020		Pengelolaan Surveilans Kesehatan	223.699.700,00	175.697.842,00	(48.001.858,00)	78,54	
1.02	1.02.0.00.0.00.02.0000	1.02.02.2.02.0020	5.1	BELANJA OPERASI	208.613.700,00	161.467.842,00	(47.145.858,00)	77,40	
1.02	1.02.0.00.0.00.02.0000	1.02.02.2.02.0020	5.1.01	Belanja Pegawai	200.000,00	200.000,00	0,00	100,00	
1.02	1.02.0.00.0.00.02.0000	1.02.02.2.02.0020	5.1.02	Belanja Barang dan Jasa	208.413.700,00	161.267.842,00	(47.145.858,00)	77,37	
1.02	1.02.0.00.0.00.02.0000	1.02.02.2.02.0020	5.2	BELANJA MODAL	15.086.000,00	14.230.000,00	(856.000,00)	94,32	
1.02	1.02.0.00.0.00.02.0000	1.02.02.2.02.0020	5.2.02	Belanja Modal Peralatan dan Mesin	15.086.000,00	14.230.000,00	(856.000,00)	94,32	
1.02	1.02.0.00.0.00.02.0000	1.02.02.2.02.0021		Pengelolaan Pelayanan Kesehatan Orang dengan Masalah Kesehatan Jiwa (ODMK)	80.000.000,00	63.775.500,00	(16.224.500,00)	79,71	
1.02	1.02.0.00.0.00.02.0000	1.02.02.2.02.0021	5.1	BELANJA OPERASI	80.000.000,00	63.775.500,00	(16.224.500,00)	79,71	
1.02	1.02.0.00.0.00.02.0000	1.02.02.2.02.0021	5.1.02	Belanja Barang dan Jasa	80.000.000,00	63.775.500,00	(16.224.500,00)	79,71	
1.02	1.02.0.00.0.00.02.0000	1.02.02.2.02.0022		Pengelolaan Pelayanan Kesehatan Jiwa dan NAPZA	27.279.500,00	26.867.500,00	(412.000,00)	98,48	
1.02	1.02.0.00.0.00.02.0000	1.02.02.2.02.0022	5.1	BELANJA OPERASI	27.279.500,00	26.867.500,00	(412.000,00)	98,48	
1.02	1.02.0.00.0.00.02.0000	1.02.02.2.02.0022	5.1.02	Belanja Barang dan Jasa	27.279.500,00	26.867.500,00	(412.000,00)	98,48	
1.02	1.02.0.00.0.00.02.0000	1.02.02.2.02.0024		Pengelolaan Upaya Pengurangan Risiko Krisis Kesehatan dan Pasca Krisis Kesehatan	90.000.000,00	86.923.456,00	(3.076.544,00)	96,58	
1.02	1.02.0.00.0.00.02.0000	1.02.02.2.02.0024	5.1	BELANJA OPERASI	90.000.000,00	86.923.456,00	(3.076.544,00)	96,58	
1.02	1.02.0.00.0.00.02.0000	1.02.02.2.02.0024	5.1.02	Belanja Barang dan Jasa	90.000.000,00	86.923.456,00	(3.076.544,00)	96,58	
1.02	1.02.0.00.0.00.02.0000	1.02.02.2.02.0025		Pelayanan Kesehatan Penyakit Menular dan Tidak Menular	165.554.263,00	117.802.425,00	(47.751.838,00)	71,15	
1.02	1.02.0.00.0.00.02.0000	1.02.02.2.02.0025	5.1	BELANJA OPERASI	165.554.263,00	117.802.425,00	(47.751.838,00)	71,15	
1.02	1.02.0.00.0.00.02.0000	1.02.02.2.02.0025	5.1.02	Belanja Barang dan Jasa	165.554.263,00	117.802.425,00	(47.751.838,00)	71,15	
1.02	1.02.0.00.0.00.02.0000	1.02.02.2.02.0026		Pengelolaan Jaminan Kesehatan Masyarakat	32.156.349.012,00	31.593.898.660,00	(562.450.352,00)	98,25	
1.02	1.02.0.00.0.00.02.0000	1.02.02.2.02.0026	5.1	BELANJA OPERASI	32.156.349.012,00	31.593.898.660,00	(562.450.352,00)	98,25	

KODE REKENING				URAIAN	JUMLAH (Rp)		BERTAMBAH / (BERKURANG)		DASAR HUKUM
					ANGGARAN SETELAH PERUBAHAN	REALISASI	(Rp)	(%)	
1.02	1.02.0.00.0.00.02.0000	1.02.02.2.02.0026	5.1.02	Belanja Barang dan Jasa	32.156.349.012,00	31.593.898.660,00	(562.450.352,00)	98,25	
1.02	1.02.0.00.0.00.02.0000	1.02.02.2.02.0027		Deteksi Dini Penyalahgunaan NAPZA di Fasyankes dan Sekolah	50.000.000,00	41.572.250,00	(8.427.750,00)	83,14	
1.02	1.02.0.00.0.00.02.0000	1.02.02.2.02.0027	5.1	BELANJA OPERASI	50.000.000,00	41.572.250,00	(8.427.750,00)	83,14	
1.02	1.02.0.00.0.00.02.0000	1.02.02.2.02.0027	5.1.02	Belanja Barang dan Jasa	50.000.000,00	41.572.250,00	(8.427.750,00)	83,14	
1.02	1.02.0.00.0.00.02.0000	1.02.02.2.02.0029		Penyelenggaraan Kabupaten/Kota Sehat	55.000.000,00	47.184.015,00	(7.815.985,00)	85,78	
1.02	1.02.0.00.0.00.02.0000	1.02.02.2.02.0029	5.1	BELANJA OPERASI	55.000.000,00	47.184.015,00	(7.815.985,00)	85,78	
1.02	1.02.0.00.0.00.02.0000	1.02.02.2.02.0029	5.1.02	Belanja Barang dan Jasa	55.000.000,00	47.184.015,00	(7.815.985,00)	85,78	
1.02	1.02.0.00.0.00.02.0000	1.02.02.2.02.0033		Operasional Pelayanan Puskesmas	12.747.505.940,00	10.236.486.225,00	(2.511.019.715,00)	80,30	
1.02	1.02.0.00.0.00.02.0000	1.02.02.2.02.0033	5.1	BELANJA OPERASI	12.747.505.940,00	10.236.486.225,00	(2.511.019.715,00)	80,30	
1.02	1.02.0.00.0.00.02.0000	1.02.02.2.02.0033	5.1.01	Belanja Pegawai	1.018.544.774,00	828.054.459,00	(190.490.315,00)	81,29	
1.02	1.02.0.00.0.00.02.0000	1.02.02.2.02.0033	5.1.02	Belanja Barang dan Jasa	11.728.961.166,00	9.408.431.766,00	(2.320.529.400,00)	80,21	
1.02	1.02.0.00.0.00.02.0000	1.02.02.2.02.0034		Operasional Pelayanan Fasilitas Kesehatan Lainnya	259.221.653,00	235.936.220,00	(23.285.433,00)	91,01	
1.02	1.02.0.00.0.00.02.0000	1.02.02.2.02.0034	5.1	BELANJA OPERASI	36.504.678,00	35.451.270,00	(1.053.408,00)	97,11	
1.02	1.02.0.00.0.00.02.0000	1.02.02.2.02.0034	5.1.02	Belanja Barang dan Jasa	36.504.678,00	35.451.270,00	(1.053.408,00)	97,11	
1.02	1.02.0.00.0.00.02.0000	1.02.02.2.02.0034	5.2	BELANJA MODAL	222.716.975,00	200.484.950,00	(22.232.025,00)	90,01	
1.02	1.02.0.00.0.00.02.0000	1.02.02.2.02.0034	5.2.02	Belanja Modal Peralatan dan Mesin	222.716.975,00	200.484.950,00	(22.232.025,00)	90,01	
1.02	1.02.0.00.0.00.02.0000	1.02.02.2.02.0035		Pelaksanaan Akreditasi Fasilitas Kesehatan di Kabupaten/Kota	23.327.140,00	23.097.697,00	(229.443,00)	99,01	
1.02	1.02.0.00.0.00.02.0000	1.02.02.2.02.0035	5.1	BELANJA OPERASI	23.327.140,00	23.097.697,00	(229.443,00)	99,01	
1.02	1.02.0.00.0.00.02.0000	1.02.02.2.02.0035	5.1.02	Belanja Barang dan Jasa	23.327.140,00	23.097.697,00	(229.443,00)	99,01	
1.02	1.02.0.00.0.00.02.0000	1.02.02.2.02.0037		Pelaksanaan Kewaspadaan Dini dan Respon Wabah	119.200.300,00	85.346.953,00	(33.853.347,00)	71,59	
1.02	1.02.0.00.0.00.02.0000	1.02.02.2.02.0037	5.1	BELANJA OPERASI	119.200.300,00	85.346.953,00	(33.853.347,00)	71,59	
1.02	1.02.0.00.0.00.02.0000	1.02.02.2.02.0037	5.1.01	Belanja Pegawai	200.000,00	200.000,00	0,00	100,00	
1.02	1.02.0.00.0.00.02.0000	1.02.02.2.02.0037	5.1.02	Belanja Barang dan Jasa	119.000.300,00	85.146.953,00	(33.853.347,00)	71,55	
1.02	1.02.0.00.0.00.02.0000	1.02.02.2.03		Penyelenggaraan Sistem Informasi Kesehatan Secara Terintegrasi	81.765.750,00	81.346.950,00	(418.800,00)	99,48	
1.02	1.02.0.00.0.00.02.0000	1.02.02.2.03.0002		Pengelolaan Sistem Informasi Kesehatan	81.765.750,00	81.346.950,00	(418.800,00)	99,48	
1.02	1.02.0.00.0.00.02.0000	1.02.02.2.03.0002	5.1	BELANJA OPERASI	31.455.750,00	31.056.950,00	(398.800,00)	98,73	
1.02	1.02.0.00.0.00.02.0000	1.02.02.2.03.0002	5.1.01	Belanja Pegawai	200.000,00	200.000,00	0,00	100,00	
1.02	1.02.0.00.0.00.02.0000	1.02.02.2.03.0002	5.1.02	Belanja Barang dan Jasa	31.255.750,00	30.856.950,00	(398.800,00)	98,72	
1.02	1.02.0.00.0.00.02.0000	1.02.02.2.03.0002	5.2	BELANJA MODAL	50.310.000,00	50.290.000,00	(20.000,00)	99,96	
1.02	1.02.0.00.0.00.02.0000	1.02.02.2.03.0002	5.2.02	Belanja Modal Peralatan dan Mesin	50.310.000,00	50.290.000,00	(20.000,00)	99,96	
1.02	1.02.0.00.0.00.02.0000	1.02.02.2.04		Penerbitan Izin Rumah Sakit Kelas C, D dan Fasilitas Pelayanan Kesehatan Tingkat Daerah Kabupaten/Kota	126.586.000,00	111.433.800,00	(15.152.200,00)	88,03	
1.02	1.02.0.00.0.00.02.0000	1.02.02.2.04.0001		Pengendalian dan Pengawasan serta Tindak Lanjut Pengawasan Perizinan Rumah Sakit Kelas C, D dan Fasilitas Pelayanan Kesehatan Lainnya	11.000.000,00	10.989.750,00	(10.250,00)	99,90	
1.02	1.02.0.00.0.00.02.0000	1.02.02.2.04.0001	5.1	BELANJA OPERASI	11.000.000,00	10.989.750,00	(10.250,00)	99,90	
1.02	1.02.0.00.0.00.02.0000	1.02.02.2.04.0001	5.1.02	Belanja Barang dan Jasa	11.000.000,00	10.989.750,00	(10.250,00)	99,90	
1.02	1.02.0.00.0.00.02.0000	1.02.02.2.04.0003		Peningkatan Mutu Pelayanan Fasilitas Kesehatan	115.586.000,00	100.444.050,00	(15.141.950,00)	86,89	
1.02	1.02.0.00.0.00.02.0000	1.02.02.2.04.0003	5.1	BELANJA OPERASI	115.586.000,00	100.444.050,00	(15.141.950,00)	86,89	
1.02	1.02.0.00.0.00.02.0000	1.02.02.2.04.0003	5.1.02	Belanja Barang dan Jasa	115.586.000,00	100.444.050,00	(15.141.950,00)	86,89	
1.02	1.02.0.00.0.00.02.0000	1.02.04		PROGRAM SEDIAAN FARMASI, ALAT KESEHATAN DAN MAKANAN MINUMAN	568.329.400,00	548.673.414,00	(19.655.986,00)	96,54	
1.02	1.02.0.00.0.00.02.0000	1.02.04.2.01		Pemberian Izin Apotek, Toko Obat, Toko Alat Kesehatan dan Optikal, Usaha Mikro Obat Tradisional (UMOT)	61.390.000,00	59.849.950,00	(1.540.050,00)	97,49	
1.02	1.02.0.00.0.00.02.0000	1.02.04.2.01.0001		Pengendalian dan Pengawasan serta Tindak Lanjut Pengawasan Perizinan Apotek, Toko Obat, Toko Alat Kesehatan, dan Optikal, Usaha Mikro Obat Tradisional (UMOT)	61.390.000,00	59.849.950,00	(1.540.050,00)	97,49	
1.02	1.02.0.00.0.00.02.0000	1.02.04.2.01.0001	5.1	BELANJA OPERASI	61.390.000,00	59.849.950,00	(1.540.050,00)	97,49	
1.02	1.02.0.00.0.00.02.0000	1.02.04.2.01.0001	5.1.01	Belanja Pegawai	400.000,00	400.000,00	0,00	100,00	
1.02	1.02.0.00.0.00.02.0000	1.02.04.2.01.0001	5.1.02	Belanja Barang dan Jasa	60.990.000,00	59.449.950,00	(1.540.050,00)	97,47	
1.02	1.02.0.00.0.00.02.0000	1.02.04.2.03		Penerbitan Sertifikat Produksi Pangan Industri Rumah Tangga dan Nomor P-IRT sebagai Izin Produksi, untuk Produk Makanan Minuman Tertentu yang Dapat Diproduksi oleh Industri Rumah Tangga	227.874.400,00	221.233.675,00	(6.640.725,00)	97,08	
1.02	1.02.0.00.0.00.02.0000	1.02.04.2.03.0001		Pengendalian dan Pengawasan serta Tindak Lanjut Pengawasan Sertifikat Produksi Pangan Industri Rumah Tangga dan Nomor P-IRT sebagai Izin Produksi, untuk Produk Makanan Minuman Tertentu yang Dapat Diproduksi oleh Industri Rumah Tangga	227.874.400,00	221.233.675,00	(6.640.725,00)	97,08	
1.02	1.02.0.00.0.00.02.0000	1.02.04.2.03.0001	5.1	BELANJA OPERASI	227.874.400,00	221.233.675,00	(6.640.725,00)	97,08	
1.02	1.02.0.00.0.00.02.0000	1.02.04.2.03.0001	5.1.01	Belanja Pegawai	600.000,00	600.000,00	0,00	100,00	
1.02	1.02.0.00.0.00.02.0000	1.02.04.2.03.0001	5.1.02	Belanja Barang dan Jasa	227.274.400,00	220.633.675,00	(6.640.725,00)	97,07	

KODE REKENING				URAIAN	JUMLAH (Rp)		BERTAMBAH / (BERKURANG)		DASAR HUKUM
					ANGGARAN SETELAH PERUBAHAN	REALISASI	(Rp)	(%)	
1.02	1.02.0.00.0.00.02.0000	1.02.04.2.04		Penerbitan Sertifikat Laik Higiene Sanitasi Tempat Pengelolaan Makanan (TPM) antara lain Jasa Boga, Rumah Makan/Restoran dan Depot Air Minum (DAM)	15.000.000,00	10.989.300,00	(4.010.700,00)	73,26	
1.02	1.02.0.00.0.00.02.0000	1.02.04.2.04.0001		Pengendalian dan Pengawasan serta Tindak Lanjut Pengawasan Penerbitan Sertifikat Laik Higiene Sanitasi Tempat Pengelolaan Makanan (TPM) antara lain Jasa Boga, Rumah Makan/Restoran dan Depot Air Minum (DAM)	15.000.000,00	10.989.300,00	(4.010.700,00)	73,26	
1.02	1.02.0.00.0.00.02.0000	1.02.04.2.04.0001	5.1	BELANJA OPERASI	15.000.000,00	10.989.300,00	(4.010.700,00)	73,26	
1.02	1.02.0.00.0.00.02.0000	1.02.04.2.04.0001	5.1.02	Belanja Barang dan Jasa	15.000.000,00	10.989.300,00	(4.010.700,00)	73,26	
1.02	1.02.0.00.0.00.02.0000	1.02.04.2.06		Pemeriksaan dan Tindak Lanjut Hasil Pemeriksaan Post Market pada Produksi dan Produk Makanan Minuman Industri Rumah Tangga	264.065.000,00	256.600.489,00	(7.464.511,00)	97,17	
1.02	1.02.0.00.0.00.02.0000	1.02.04.2.06.0001		Pemeriksaan Post Market pada Produk Makanan-Minuman Industri Rumah Tangga yang Beredar dan Pengawasan serta Tindak Lanjut Pengawasan	264.065.000,00	256.600.489,00	(7.464.511,00)	97,17	
1.02	1.02.0.00.0.00.02.0000	1.02.04.2.06.0001	5.1	BELANJA OPERASI	264.065.000,00	256.600.489,00	(7.464.511,00)	97,17	
1.02	1.02.0.00.0.00.02.0000	1.02.04.2.06.0001	5.1.01	Belanja Pegawai	400.000,00	400.000,00	0,00	100,00	
1.02	1.02.0.00.0.00.02.0000	1.02.04.2.06.0001	5.1.02	Belanja Barang dan Jasa	263.665.000,00	256.200.489,00	(7.464.511,00)	97,16	
1.02	1.02.0.00.0.00.02.0000	1.02.05		PROGRAM PEMBERDAYAAN MASYARAKAT BIDANG KESEHATAN	3.600.930.092,00	3.471.159.659,00	(129.770.433,00)	96,39	
1.02	1.02.0.00.0.00.02.0000	1.02.05.2.01		Advokasi, Pemberdayaan, Kemitraan, Peningkatan Peran serta Masyarakat dan Lintas Sektor Tingkat Daerah Kabupaten/Kota	3.498.676.092,00	3.375.009.709,00	(123.666.383,00)	96,46	
1.02	1.02.0.00.0.00.02.0000	1.02.05.2.01.0001		Peningkatan Upaya Promosi Kesehatan, Advokasi, Kemitraan dan Pemberdayaan Masyarakat	3.498.676.092,00	3.375.009.709,00	(123.666.383,00)	96,46	
1.02	1.02.0.00.0.00.02.0000	1.02.05.2.01.0001	5.1	BELANJA OPERASI	3.498.676.092,00	3.375.009.709,00	(123.666.383,00)	96,46	
1.02	1.02.0.00.0.00.02.0000	1.02.05.2.01.0001	5.1.01	Belanja Pegawai	2.000.000,00	200.000,00	(1.800.000,00)	10,00	
1.02	1.02.0.00.0.00.02.0000	1.02.05.2.01.0001	5.1.02	Belanja Barang dan Jasa	2.796.676.092,00	2.681.123.125,00	(115.552.967,00)	95,86	
1.02	1.02.0.00.0.00.02.0000	1.02.05.2.01.0001	5.1.05	Belanja Hibah	700.000.000,00	693.686.584,00	(6.313.416,00)	99,09	
1.02	1.02.0.00.0.00.02.0000	1.02.05.2.02		Pelaksanaan Sehat dalam rangka Promotif Preventif Tingkat Daerah Kabupaten/Kota	102.254.000,00	96.149.950,00	(6.104.050,00)	94,03	
1.02	1.02.0.00.0.00.02.0000	1.02.05.2.02.0001		Penyelenggaraan Promosi Kesehatan dan Gerakan Hidup Bersih dan Sehat	102.254.000,00	96.149.950,00	(6.104.050,00)	94,03	
1.02	1.02.0.00.0.00.02.0000	1.02.05.2.02.0001	5.1	BELANJA OPERASI	102.254.000,00	96.149.950,00	(6.104.050,00)	94,03	
1.02	1.02.0.00.0.00.02.0000	1.02.05.2.02.0001	5.1.02	Belanja Barang dan Jasa	102.254.000,00	96.149.950,00	(6.104.050,00)	94,03	
1.02	1.02.0.00.0.00.02.0000	1.02.01		PROGRAM PENUNJANG URUSAN PEMERINTAHAN DAERAH KABUPATEN/KOTA	95.287.149.734,00	89.018.434.509,00	(6.268.715.225,00)	93,42	
1.02	1.02.0.00.0.00.02.0000	1.02.01.2.01		Perencanaan, Penganggaran, dan Evaluasi Kinerja Perangkat Daerah	50.317.659,00	48.749.990,00	(1.567.669,00)	96,88	
1.02	1.02.0.00.0.00.02.0000	1.02.01.2.01.0001		Penyusunan Dokumen Perencanaan Perangkat Daerah	20.929.259,00	19.872.300,00	(1.056.959,00)	94,94	
1.02	1.02.0.00.0.00.02.0000	1.02.01.2.01.0001	5.1	BELANJA OPERASI	20.929.259,00	19.872.300,00	(1.056.959,00)	94,94	
1.02	1.02.0.00.0.00.02.0000	1.02.01.2.01.0001	5.1.02	Belanja Barang dan Jasa	20.929.259,00	19.872.300,00	(1.056.959,00)	94,94	
1.02	1.02.0.00.0.00.02.0000	1.02.01.2.01.0006		Koordinasi dan Penyusunan Laporan Capaian Kinerja dan Ikhtisar Realisasi Kinerja SKPD	29.388.400,00	28.877.690,00	(510.710,00)	98,26	
1.02	1.02.0.00.0.00.02.0000	1.02.01.2.01.0006	5.1	BELANJA OPERASI	29.388.400,00	28.877.690,00	(510.710,00)	98,26	
1.02	1.02.0.00.0.00.02.0000	1.02.01.2.01.0006	5.1.02	Belanja Barang dan Jasa	29.388.400,00	28.877.690,00	(510.710,00)	98,26	
1.02	1.02.0.00.0.00.02.0000	1.02.01.2.02		Administrasi Keuangan Perangkat Daerah	70.178.159.570,00	66.686.067.371,00	(3.492.092.199,00)	95,02	
1.02	1.02.0.00.0.00.02.0000	1.02.01.2.02.0001		Penyediaan Gaji dan Tunjangan ASN	70.169.659.570,00	66.678.735.371,00	(3.490.924.199,00)	95,02	
1.02	1.02.0.00.0.00.02.0000	1.02.01.2.02.0001	5.1	BELANJA OPERASI	70.169.659.570,00	66.678.735.371,00	(3.490.924.199,00)	95,02	
1.02	1.02.0.00.0.00.02.0000	1.02.01.2.02.0001	5.1.01	Belanja Pegawai	70.169.659.570,00	66.678.735.371,00	(3.490.924.199,00)	95,02	
1.02	1.02.0.00.0.00.02.0000	1.02.01.2.02.0005		Koordinasi dan Penyusunan Laporan Keuangan Akhir Tahun SKPD	8.500.000,00	7.332.000,00	(1.168.000,00)	86,25	
1.02	1.02.0.00.0.00.02.0000	1.02.01.2.02.0005	5.1	BELANJA OPERASI	8.500.000,00	7.332.000,00	(1.168.000,00)	86,25	
1.02	1.02.0.00.0.00.02.0000	1.02.01.2.02.0005	5.1.02	Belanja Barang dan Jasa	8.500.000,00	7.332.000,00	(1.168.000,00)	86,25	
1.02	1.02.0.00.0.00.02.0000	1.02.01.2.05		Administrasi Kepegawaian Perangkat Daerah	822.623.000,00	707.147.185,00	(115.475.815,00)	85,96	
1.02	1.02.0.00.0.00.02.0000	1.02.01.2.05.0005		Monitoring, Evaluasi, dan Penilaian Kinerja Pegawai	17.460.000,00	16.541.000,00	(919.000,00)	94,73	
1.02	1.02.0.00.0.00.02.0000	1.02.01.2.05.0005	5.1	BELANJA OPERASI	17.460.000,00	16.541.000,00	(919.000,00)	94,73	
1.02	1.02.0.00.0.00.02.0000	1.02.01.2.05.0005	5.1.02	Belanja Barang dan Jasa	17.460.000,00	16.541.000,00	(919.000,00)	94,73	
1.02	1.02.0.00.0.00.02.0000	1.02.01.2.05.0009		Pendidikan dan Pelatihan Pegawai Berdasarkan Tugas dan Fungsi	805.163.000,00	690.606.185,00	(114.556.815,00)	85,77	
1.02	1.02.0.00.0.00.02.0000	1.02.01.2.05.0009	5.1	BELANJA OPERASI	805.163.000,00	690.606.185,00	(114.556.815,00)	85,77	
1.02	1.02.0.00.0.00.02.0000	1.02.01.2.05.0009	5.1.02	Belanja Barang dan Jasa	805.163.000,00	690.606.185,00	(114.556.815,00)	85,77	
1.02	1.02.0.00.0.00.02.0000	1.02.01.2.06		Administrasi Umum Perangkat Daerah	38.255.865,00	35.869.370,00	(2.386.495,00)	93,76	
1.02	1.02.0.00.0.00.02.0000	1.02.01.2.06.0001		Penyediaan Komponen Instalasi Listrik/Penerangan Bangunan Kantor	2.000.000,00	1.906.000,00	(94.000,00)	95,29	
1.02	1.02.0.00.0.00.02.0000	1.02.01.2.06.0001	5.1	BELANJA OPERASI	2.000.000,00	1.906.000,00	(94.000,00)	95,29	
1.02	1.02.0.00.0.00.02.0000	1.02.01.2.06.0001	5.1.02	Belanja Barang dan Jasa	2.000.000,00	1.906.000,00	(94.000,00)	95,29	

KODE REKENING				URAIAN	JUMLAH (Rp)		BERTAMBAH / (BERKURANG)		DASAR HUKUM
					ANGGARAN SETELAH PERUBAHAN	REALISASI	(Rp)	(%)	
1.02	1.02.0.00.0.00.02.0000	1.02.01.2.06.0004		Penyediaan Bahan Logistik Kantor	12.124.440,00	11.741.970,00	(382.470,00)	96,84	
1.02	1.02.0.00.0.00.02.0000	1.02.01.2.06.0004	5.1	BELANJA OPERASI	12.124.440,00	11.741.970,00	(382.470,00)	96,84	
1.02	1.02.0.00.0.00.02.0000	1.02.01.2.06.0004	5.1.02	Belanja Barang dan Jasa	12.124.440,00	11.741.970,00	(382.470,00)	96,84	
1.02	1.02.0.00.0.00.02.0000	1.02.01.2.06.0005		Penyediaan Barang Cetakan dan Penggandaan	6.196.000,00	5.910.500,00	(285.500,00)	95,39	
1.02	1.02.0.00.0.00.02.0000	1.02.01.2.06.0005	5.1	BELANJA OPERASI	6.196.000,00	5.910.500,00	(285.500,00)	95,39	
1.02	1.02.0.00.0.00.02.0000	1.02.01.2.06.0005	5.1.02	Belanja Barang dan Jasa	6.196.000,00	5.910.500,00	(285.500,00)	95,39	
1.02	1.02.0.00.0.00.02.0000	1.02.01.2.06.0006		Penyediaan Bahan Bacaan dan Peraturan Perundang-undangan	1.200.000,00	815.000,00	(385.000,00)	67,91	
1.02	1.02.0.00.0.00.02.0000	1.02.01.2.06.0006	5.1	BELANJA OPERASI	1.200.000,00	815.000,00	(385.000,00)	67,91	
1.02	1.02.0.00.0.00.02.0000	1.02.01.2.06.0006	5.1.02	Belanja Barang dan Jasa	1.200.000,00	815.000,00	(385.000,00)	67,91	
1.02	1.02.0.00.0.00.02.0000	1.02.01.2.06.0008		Fasilitasi Kunjungan Tamu	4.067.760,00	3.191.100,00	(876.660,00)	78,44	
1.02	1.02.0.00.0.00.02.0000	1.02.01.2.06.0008	5.1	BELANJA OPERASI	4.067.760,00	3.191.100,00	(876.660,00)	78,44	
1.02	1.02.0.00.0.00.02.0000	1.02.01.2.06.0008	5.1.02	Belanja Barang dan Jasa	4.067.760,00	3.191.100,00	(876.660,00)	78,44	
1.02	1.02.0.00.0.00.02.0000	1.02.01.2.06.0009		Penyelenggaraan Rapat Koordinasi dan Konsultasi SKPD	12.667.665,00	12.304.800,00	(362.865,00)	97,13	
1.02	1.02.0.00.0.00.02.0000	1.02.01.2.06.0009	5.1	BELANJA OPERASI	12.667.665,00	12.304.800,00	(362.865,00)	97,13	
1.02	1.02.0.00.0.00.02.0000	1.02.01.2.06.0009	5.1.02	Belanja Barang dan Jasa	12.667.665,00	12.304.800,00	(362.865,00)	97,13	
1.02	1.02.0.00.0.00.02.0000	1.02.01.2.07		Pengadaan Barang Milik Daerah Penunjang Urusan Pemerintah Daerah	24.672.860,00	23.657.800,00	(1.015.060,00)	95,88	
1.02	1.02.0.00.0.00.02.0000	1.02.01.2.07.0005		Pengadaan Mebel	21.672.860,00	21.167.800,00	(505.060,00)	97,66	
1.02	1.02.0.00.0.00.02.0000	1.02.01.2.07.0005	5.1	BELANJA OPERASI	672.860,00	200.000,00	(472.860,00)	29,72	
1.02	1.02.0.00.0.00.02.0000	1.02.01.2.07.0005	5.1.01	Belanja Pegawai	200.000,00	200.000,00	0,00	100,00	
1.02	1.02.0.00.0.00.02.0000	1.02.01.2.07.0005	5.1.02	Belanja Barang dan Jasa	472.860,00	0,00	(472.860,00)	0,00	
1.02	1.02.0.00.0.00.02.0000	1.02.01.2.07.0005	5.2	BELANJA MODAL	21.000.000,00	20.967.800,00	(32.200,00)	99,84	
1.02	1.02.0.00.0.00.02.0000	1.02.01.2.07.0005	5.2.02	Belanja Modal Peralatan dan Mesin	21.000.000,00	20.967.800,00	(32.200,00)	99,84	
1.02	1.02.0.00.0.00.02.0000	1.02.01.2.07.0006		Pengadaan Peralatan dan Mesin Lainnya	3.000.000,00	2.490.000,00	(510.000,00)	83,00	
1.02	1.02.0.00.0.00.02.0000	1.02.01.2.07.0006	5.1	BELANJA OPERASI	690.000,00	200.000,00	(490.000,00)	28,98	
1.02	1.02.0.00.0.00.02.0000	1.02.01.2.07.0006	5.1.01	Belanja Pegawai	200.000,00	200.000,00	0,00	100,00	
1.02	1.02.0.00.0.00.02.0000	1.02.01.2.07.0006	5.1.02	Belanja Barang dan Jasa	490.000,00	0,00	(490.000,00)	0,00	
1.02	1.02.0.00.0.00.02.0000	1.02.01.2.07.0006	5.2	BELANJA MODAL	2.310.000,00	2.290.000,00	(20.000,00)	99,13	
1.02	1.02.0.00.0.00.02.0000	1.02.01.2.07.0006	5.2.02	Belanja Modal Peralatan dan Mesin	2.310.000,00	2.290.000,00	(20.000,00)	99,13	
1.02	1.02.0.00.0.00.02.0000	1.02.01.2.08		Penyediaan Jasa Penunjang Urusan Pemerintahan Daerah	375.517.532,00	351.451.509,00	(24.066.023,00)	93,59	
1.02	1.02.0.00.0.00.02.0000	1.02.01.2.08.0001		Penyediaan Jasa Surat Menyurat	130.725.680,00	127.366.507,00	(3.359.173,00)	97,43	
1.02	1.02.0.00.0.00.02.0000	1.02.01.2.08.0001	5.1	BELANJA OPERASI	130.725.680,00	127.366.507,00	(3.359.173,00)	97,43	
1.02	1.02.0.00.0.00.02.0000	1.02.01.2.08.0001	5.1.02	Belanja Barang dan Jasa	130.725.680,00	127.366.507,00	(3.359.173,00)	97,43	
1.02	1.02.0.00.0.00.02.0000	1.02.01.2.08.0002		Penyediaan Jasa Komunikasi, Sumber Daya Air dan Listrik	184.160.000,00	163.856.328,00	(20.303.672,00)	88,97	
1.02	1.02.0.00.0.00.02.0000	1.02.01.2.08.0002	5.1	BELANJA OPERASI	184.160.000,00	163.856.328,00	(20.303.672,00)	88,97	
1.02	1.02.0.00.0.00.02.0000	1.02.01.2.08.0002	5.1.02	Belanja Barang dan Jasa	184.160.000,00	163.856.328,00	(20.303.672,00)	88,97	
1.02	1.02.0.00.0.00.02.0000	1.02.01.2.08.0004		Penyediaan Jasa Pelayanan Umum Kantor	60.631.852,00	60.228.674,00	(403.178,00)	99,33	
1.02	1.02.0.00.0.00.02.0000	1.02.01.2.08.0004	5.1	BELANJA OPERASI	60.631.852,00	60.228.674,00	(403.178,00)	99,33	
1.02	1.02.0.00.0.00.02.0000	1.02.01.2.08.0004	5.1.02	Belanja Barang dan Jasa	60.631.852,00	60.228.674,00	(403.178,00)	99,33	
1.02	1.02.0.00.0.00.02.0000	1.02.01.2.09		Pemeliharaan Barang Milik Daerah Penunjang Urusan Pemerintahan Daerah	433.884.001,00	362.720.722,00	(71.163.279,00)	83,59	
1.02	1.02.0.00.0.00.02.0000	1.02.01.2.09.0001		Penyediaan Jasa Pemeliharaan, Biaya Pemeliharaan, dan Pajak Kendaraan Perorangan Dinas atau Kendaraan Dinas Jabatan	300.000.000,00	257.641.272,00	(42.358.728,00)	85,88	
1.02	1.02.0.00.0.00.02.0000	1.02.01.2.09.0001	5.1	BELANJA OPERASI	300.000.000,00	257.641.272,00	(42.358.728,00)	85,88	
1.02	1.02.0.00.0.00.02.0000	1.02.01.2.09.0001	5.1.02	Belanja Barang dan Jasa	300.000.000,00	257.641.272,00	(42.358.728,00)	85,88	
1.02	1.02.0.00.0.00.02.0000	1.02.01.2.09.0002		Penyediaan Jasa Pemeliharaan, Biaya Pemeliharaan, Pajak dan Perizinan Kendaraan Dinas Operasional atau Lapangan	37.152.000,00	14.196.700,00	(22.955.300,00)	38,21	
1.02	1.02.0.00.0.00.02.0000	1.02.01.2.09.0002	5.1	BELANJA OPERASI	37.152.000,00	14.196.700,00	(22.955.300,00)	38,21	
1.02	1.02.0.00.0.00.02.0000	1.02.01.2.09.0002	5.1.02	Belanja Barang dan Jasa	37.152.000,00	14.196.700,00	(22.955.300,00)	38,21	
1.02	1.02.0.00.0.00.02.0000	1.02.01.2.09.0005	5.1	BELANJA OPERASI	1.000.000,00	1.000.000,00	0,00	100,00	
1.02	1.02.0.00.0.00.02.0000	1.02.01.2.09.0005	5.1.02	Belanja Barang dan Jasa	1.000.000,00	1.000.000,00	0,00	100,00	
1.02	1.02.0.00.0.00.02.0000	1.02.01.2.09.0006		Pemeliharaan Peralatan dan Mesin Lainnya	4.000.000,00	3.959.000,00	(41.000,00)	98,97	
1.02	1.02.0.00.0.00.02.0000	1.02.01.2.09.0006	5.1	BELANJA OPERASI	4.000.000,00	3.959.000,00	(41.000,00)	98,97	
1.02	1.02.0.00.0.00.02.0000	1.02.01.2.09.0006	5.1.02	Belanja Barang dan Jasa	4.000.000,00	3.959.000,00	(41.000,00)	98,97	
1.02	1.02.0.00.0.00.02.0000	1.02.01.2.09.0009		Pemeliharaan/Rehabilitasi Gedung Kantor dan Bangunan Lainnya	80.000.000,00	79.828.500,00	(171.500,00)	99,78	
1.02	1.02.0.00.0.00.02.0000	1.02.01.2.09.0009	5.1	BELANJA OPERASI	80.000.000,00	79.828.500,00	(171.500,00)	99,78	
1.02	1.02.0.00.0.00.02.0000	1.02.01.2.09.0009	5.1.01	Belanja Pegawai	1.200.000,00	1.200.000,00	0,00	100,00	
1.02	1.02.0.00.0.00.02.0000	1.02.01.2.09.0009	5.1.02	Belanja Barang dan Jasa	78.800.000,00	78.628.500,00	(171.500,00)	99,78	
1.02	1.02.0.00.0.00.02.0000	1.02.01.2.09.0010		Pemeliharaan/Rehabilitasi Sarana dan Prasarana Gedung Kantor atau Bangunan Lainnya	8.000.001,00	4.920.250,00	(3.079.751,00)	61,50	
1.02	1.02.0.00.0.00.02.0000	1.02.01.2.09.0010	5.1	BELANJA OPERASI	8.000.001,00	4.920.250,00	(3.079.751,00)	61,50	

KODE REKENING				URAIAN	JUMLAH (Rp)		BERTAMBAH / (BERKURANG)		DASAR HUKUM
					ANGGARAN SETELAH PERUBAHAN	REALISASI	(Rp)	(%)	
1.02	1.02.0.00.0.00.02.0000	1.02.01.2.09.0010	5.1.02	Belanja Barang dan Jasa	8.000.001,00	4.920.250,00	(3.079.751,00)	61,50	
1.02	1.02.0.00.0.00.02.0000	1.02.01.2.09.0011		Pemeliharaan/Rehabilitasi Sarana dan Prasarana Pendukung Gedung Kantor atau Bangunan Lainnya	3.732.000,00	1.175.000,00	(2.557.000,00)	31,48	
1.02	1.02.0.00.0.00.02.0000	1.02.01.2.09.0011	5.1	BELANJA OPERASI	3.732.000,00	1.175.000,00	(2.557.000,00)	31,48	
1.02	1.02.0.00.0.00.02.0000	1.02.01.2.09.0011	5.1.02	Belanja Barang dan Jasa	3.732.000,00	1.175.000,00	(2.557.000,00)	31,48	
1.02	1.02.0.00.0.00.02.0000	1.02.01.2.10		Peningkatan Pelayanan BLUD	23.363.719.247,00	20.802.770.562,00	(2.560.948.685,00)	89,03	
1.02	1.02.0.00.0.00.02.0000	1.02.01.2.10.0001		Pelayanan dan Penunjang Pelayanan BLUD	23.363.719.247,00	20.802.770.562,00	(2.560.948.685,00)	89,03	
1.02	1.02.0.00.0.00.02.0000	1.02.01.2.10.0001	5.1	BELANJA OPERASI	20.434.795.477,00	18.669.401.579,00	(1.765.393.898,00)	91,36	
1.02	1.02.0.00.0.00.02.0000	1.02.01.2.10.0001	5.1.01	Belanja Pegawai	148.000.000,00	131.034.000,00	(16.966.000,00)	88,53	
1.02	1.02.0.00.0.00.02.0000	1.02.01.2.10.0001	5.1.02	Belanja Barang dan Jasa	20.286.795.477,00	18.538.367.579,00	(1.748.427.898,00)	91,38	
1.02	1.02.0.00.0.00.02.0000	1.02.01.2.10.0001	5.2	BELANJA MODAL	2.928.923.770,00	2.133.368.983,00	(795.554.787,00)	72,83	
1.02	1.02.0.00.0.00.02.0000	1.02.01.2.10.0001	5.2.02	Belanja Modal Peralatan dan Mesin	2.645.601.363,00	1.988.305.991,00	(657.295.372,00)	75,15	
1.02	1.02.0.00.0.00.02.0000	1.02.01.2.10.0001	5.2.03	Belanja Modal Gedung dan Bangunan	255.022.407,00	137.960.992,00	(117.061.415,00)	54,09	
1.02	1.02.0.00.0.00.02.0000	1.02.01.2.10.0001	5.2.04	Belanja Modal Jalan, Jaringan, dan Irigasi	28.300.000,00	7.102.000,00	(21.198.000,00)	25,09	

Lampiran : 1.3
PERATURAN DAERAH KABUPATEN TANAH DATAR
NOMOR 1 TAHUN 2025
TENTANG
PERTANGGUNGJAWABAN PELAKSANAAN ANGGARAN PENDAPATAN DAN BELANJA DAERAH TAHUN ANGGARAN 2024

PEMERINTAH KABUPATEN TANAH DATAR
RINCIAN APBD MENURUT URUSAN PEMERINTAHAN DAERAH, ORGANISASI, PROGRAM, KEGIATAN, SUB KEGIATAN, KELOMPOK, DAN JENIS PENDAPATAN, BELANJA, DAN PEMBIAYAAN
TAHUN ANGGARAN 2024

Urusan Pemerintahan : URUSAN PEMERINTAHAN WAJIB YANG BERKAITAN DENGAN PELAYANAN DASAR
Bidang Urusan : URUSAN PEMERINTAHAN BIDANG KESEHATAN
Organisasi : Rumah Sakit Umum Daerah

KODE REKENING				URAIAN	JUMLAH (Rp)		BERTAMBAH / (BERKURANG)		DASAR HUKUM
					ANGGARAN SETELAH PERUBAHAN	REALISASI	(Rp)	(%)	
	1.02.0.00.0.00.03.0000		4	PENDAPATAN DAERAH	65.439.888.000,00	72.349.562.800,00	6.909.674.800,00	110,55	
	1.02.0.00.0.00.03.0000		4.1	PENDAPATAN ASLI DAERAH (PAD)	65.439.888.000,00	72.349.562.800,00	6.909.674.800,00	110,55	
	1.02.0.00.0.00.03.0000		4.1.02	Retribusi Daerah	65.439.888.000,00	72.349.562.800,00	6.909.674.800,00	110,55	
1.02	1.02.0.00.0.00.03.0000		5	BELANJA DAERAH	120.004.630.852,00	115.850.740.961,00	(4.153.889.891,00)	96,53	
1.02	1.02.0.00.0.00.03.0000	1.02.02		PROGRAM PEMENUHAN UPAYA KESEHATAN PERORANGAN DAN UPAYA KESEHATAN MASYARAKAT	2.500.000.000,00	2.225.094.098,00	(274.905.902,00)	89,00	
1.02	1.02.0.00.0.00.03.0000	1.02.02.2.01		Penyediaan Fasilitas Pelayanan Kesehatan untuk UKM dan UKP Kewenangan Daerah Kabupaten/Kota	2.500.000.000,00	2.225.094.098,00	(274.905.902,00)	89,00	
1.02	1.02.0.00.0.00.03.0000	1.02.02.2.01.0022		Pengembangan Rumah Sakit	2.500.000.000,00	2.225.094.098,00	(274.905.902,00)	89,00	
1.02	1.02.0.00.0.00.03.0000	1.02.02.2.01.0022	5.2	BELANJA MODAL	2.500.000.000,00	2.225.094.098,00	(274.905.902,00)	89,00	
1.02	1.02.0.00.0.00.03.0000	1.02.02.2.01.0022	5.2.03	Belanja Modal Gedung dan Bangunan	2.500.000.000,00	2.225.094.098,00	(274.905.902,00)	89,00	
1.02	1.02.0.00.0.00.03.0000	1.02.01		PROGRAM PENUNJANG URUSAN PEMERINTAHAN DAERAH KABUPATEN/KOTA	117.504.630.852,00	113.625.646.863,00	(3.878.983.989,00)	96,69	
1.02	1.02.0.00.0.00.03.0000	1.02.01.2.02		Administrasi Keuangan Perangkat Daerah	41.092.252.365,00	38.332.924.095,00	(2.759.328.270,00)	93,28	
1.02	1.02.0.00.0.00.03.0000	1.02.01.2.02.0001		Penyediaan Gaji dan Tunjangan ASN	41.092.252.365,00	38.332.924.095,00	(2.759.328.270,00)	93,28	
1.02	1.02.0.00.0.00.03.0000	1.02.01.2.02.0001	5.1	BELANJA OPERASI	41.092.252.365,00	38.332.924.095,00	(2.759.328.270,00)	93,28	
1.02	1.02.0.00.0.00.03.0000	1.02.01.2.02.0001	5.1.01	Belanja Pegawai	41.092.252.365,00	38.332.924.095,00	(2.759.328.270,00)	93,28	
1.02	1.02.0.00.0.00.03.0000	1.02.01.2.10		Peningkatan Pelayanan BLUD	76.412.378.487,00	75.292.722.768,00	(1.119.655.719,00)	98,53	
1.02	1.02.0.00.0.00.03.0000	1.02.01.2.10.0001		Pelayanan dan Penunjang Pelayanan BLUD	76.412.378.487,00	75.292.722.768,00	(1.119.655.719,00)	98,53	
1.02	1.02.0.00.0.00.03.0000	1.02.01.2.10.0001	5.1	BELANJA OPERASI	71.412.378.487,00	71.232.950.174,00	(179.428.313,00)	99,74	
1.02	1.02.0.00.0.00.03.0000	1.02.01.2.10.0001	5.1.01	Belanja Pegawai	28.271.117.757,00	28.251.557.837,00	(19.559.920,00)	99,93	
1.02	1.02.0.00.0.00.03.0000	1.02.01.2.10.0001	5.1.02	Belanja Barang dan Jasa	43.141.260.730,00	42.981.392.337,00	(159.868.393,00)	99,62	
1.02	1.02.0.00.0.00.03.0000	1.02.01.2.10.0001	5.2	BELANJA MODAL	5.000.000.000,00	4.059.772.594,00	(940.227.406,00)	81,19	
1.02	1.02.0.00.0.00.03.0000	1.02.01.2.10.0001	5.2.02	Belanja Modal Peralatan dan Mesin	4.500.000.000,00	3.799.447.634,00	(700.552.366,00)	84,43	
1.02	1.02.0.00.0.00.03.0000	1.02.01.2.10.0001	5.2.03	Belanja Modal Gedung dan Bangunan	500.000.000,00	260.324.960,00	(239.675.040,00)	52,06	

Lampiran : 1.3
PERATURAN DAERAH KABUPATEN TANAH DATAR
NOMOR 1 TAHUN 2025
TENTANG
PERTANGGUNGJAWABAN PELAKSANAAN ANGGARAN PENDAPATAN DAN BELANJA DAERAH TAHUN ANGGARAN 2024

PEMERINTAH KABUPATEN TANAH DATAR
RINCIAN APBD MENURUT URUSAN PEMERINTAHAN DAERAH, ORGANISASI, PROGRAM, KEGIATAN, SUB KEGIATAN, KELOMPOK, DAN JENIS PENDAPATAN, BELANJA, DAN PEMBIAYAAN
TAHUN ANGGARAN 2024

Urusan Pemerintahan : URUSAN PEMERINTAHAN WAJIB YANG BERKAITAN DENGAN PELAYANAN DASAR
Bidang Urusan : URUSAN PEMERINTAHAN BIDANG PEKERJAAN UMUM DAN PENATAAN RUANG
Organisasi : Dinas Pekerjaan Umum dan Penataan Ruang, Pertanahan

KODE REKENING				URAIAN	JUMLAH (Rp)		BERTAMBAH / (BERKURANG)		DASAR HUKUM
					ANGGARAN SETELAH PERUBAHAN	REALISASI	(Rp)	(%)	
	1.03.2.10.0.00.03.0000		4	PENDAPATAN DAERAH	485.000.000,00	429.506.842,00	(55.493.158,00)	88,55	
	1.03.2.10.0.00.03.0000		4.1	PENDAPATAN ASLI DAERAH (PAD)	485.000.000,00	429.506.842,00	(55.493.158,00)	88,55	
	1.03.2.10.0.00.03.0000		4.1.02	Retribusi Daerah	485.000.000,00	429.506.842,00	(55.493.158,00)	88,55	
1.03	1.03.2.10.0.00.03.0000		5	BELANJA DAERAH	123.120.353.016,00	119.538.562.525,00	(3.581.790.491,00)	97,09	
1.03	1.03.2.10.0.00.03.0000	1.03.02		PROGRAM PENGELOLAAN SUMBER DAYA AIR (SDA)	14.531.345.595,00	14.216.554.464,00	(314.791.131,00)	97,83	
1.03	1.03.2.10.0.00.03.0000	1.03.02.2.01		Pengelolaan SDA dan Bangunan Pengaman Pantai pada Wilayah Sungai (WS) dalam 1 (Satu) Daerah Kabupaten/Kota	1.839.069.795,00	1.610.489.100,00	(228.580.695,00)	87,57	
1.03	1.03.2.10.0.00.03.0000	1.03.02.2.01.0075		Pembinaan dan Pemberdayaan Kelembagaan Pengelolaan SDA Kewenangan Kabupaten/Kota	211.417.900,00	40.660.100,00	(170.757.800,00)	19,23	
1.03	1.03.2.10.0.00.03.0000	1.03.02.2.01.0075	5.1	BELANJA OPERASI	211.417.900,00	40.660.100,00	(170.757.800,00)	19,23	
1.03	1.03.2.10.0.00.03.0000	1.03.02.2.01.0075	5.1.02	Belanja Barang dan Jasa	211.417.900,00	40.660.100,00	(170.757.800,00)	19,23	
1.03	1.03.2.10.0.00.03.0000	1.03.02.2.01.0089		Operasi dan Pemeliharaan Embung dan Penampung Air Lainnya	337.591.200,00	334.779.200,00	(2.812.000,00)	99,16	
1.03	1.03.2.10.0.00.03.0000	1.03.02.2.01.0089	5.1	BELANJA OPERASI	262.591.200,00	259.779.200,00	(2.812.000,00)	98,92	
1.03	1.03.2.10.0.00.03.0000	1.03.02.2.01.0089	5.1.02	Belanja Barang dan Jasa	262.591.200,00	259.779.200,00	(2.812.000,00)	98,92	
1.03	1.03.2.10.0.00.03.0000	1.03.02.2.01.0089	5.2	BELANJA MODAL	75.000.000,00	75.000.000,00	0,00	100,00	
1.03	1.03.2.10.0.00.03.0000	1.03.02.2.01.0089	5.2.04	Belanja Modal Jalan, Jaringan, dan Irigasi	75.000.000,00	75.000.000,00	0,00	100,00	
1.03	1.03.2.10.0.00.03.0000	1.03.02.2.01.0093		Normalisasi/Restorasi Sungai	638.215.795,00	633.163.700,00	(5.052.095,00)	99,20	
1.03	1.03.2.10.0.00.03.0000	1.03.02.2.01.0093	5.1	BELANJA OPERASI	638.215.795,00	633.163.700,00	(5.052.095,00)	99,20	
1.03	1.03.2.10.0.00.03.0000	1.03.02.2.01.0093	5.1.02	Belanja Barang dan Jasa	638.215.795,00	633.163.700,00	(5.052.095,00)	99,20	
1.03	1.03.2.10.0.00.03.0000	1.03.02.2.01.0126		Rehabilitasi Tanggul Sungai	651.844.900,00	601.886.100,00	(49.958.800,00)	92,33	
1.03	1.03.2.10.0.00.03.0000	1.03.02.2.01.0126	5.1	BELANJA OPERASI	376.844.900,00	329.501.400,00	(47.343.500,00)	87,43	
1.03	1.03.2.10.0.00.03.0000	1.03.02.2.01.0126	5.1.02	Belanja Barang dan Jasa	376.844.900,00	329.501.400,00	(47.343.500,00)	87,43	
1.03	1.03.2.10.0.00.03.0000	1.03.02.2.01.0126	5.2	BELANJA MODAL	275.000.000,00	272.384.700,00	(2.615.300,00)	99,04	
1.03	1.03.2.10.0.00.03.0000	1.03.02.2.01.0126	5.2.04	Belanja Modal Jalan, Jaringan, dan Irigasi	275.000.000,00	272.384.700,00	(2.615.300,00)	99,04	
1.03	1.03.2.10.0.00.03.0000	1.03.02.2.02		Pengembangan dan Pengelolaan Sistem Irigasi Primer dan Sekunder pada Daerah Irigasi yang Luasnya di Bawah 1000 Ha dalam 1 (Satu) Daerah Kabupaten/Kota	12.692.275.800,00	12.606.065.364,00	(86.210.436,00)	99,32	
1.03	1.03.2.10.0.00.03.0000	1.03.02.2.02.0002		Pembangunan Jaringan Irigasi Permukaan	2.613.000,00	0,00	(2.613.000,00)	0,00	
1.03	1.03.2.10.0.00.03.0000	1.03.02.2.02.0002	5.1	BELANJA OPERASI	2.613.000,00	0,00	(2.613.000,00)	0,00	
1.03	1.03.2.10.0.00.03.0000	1.03.02.2.02.0002	5.1.02	Belanja Barang dan Jasa	2.613.000,00	0,00	(2.613.000,00)	0,00	
1.03	1.03.2.10.0.00.03.0000	1.03.02.2.02.0014		Rehabilitasi Jaringan Irigasi Permukaan	11.257.534.800,00	11.193.741.739,00	(63.793.061,00)	99,43	
1.03	1.03.2.10.0.00.03.0000	1.03.02.2.02.0014	5.1	BELANJA OPERASI	463.257.650,00	431.590.175,00	(31.667.475,00)	93,16	
1.03	1.03.2.10.0.00.03.0000	1.03.02.2.02.0014	5.1.02	Belanja Barang dan Jasa	463.257.650,00	431.590.175,00	(31.667.475,00)	93,16	
1.03	1.03.2.10.0.00.03.0000	1.03.02.2.02.0014	5.2	BELANJA MODAL	10.794.277.150,00	10.762.151.564,00	(32.125.586,00)	99,70	
1.03	1.03.2.10.0.00.03.0000	1.03.02.2.02.0014	5.2.04	Belanja Modal Jalan, Jaringan, dan Irigasi	10.794.277.150,00	10.762.151.564,00	(32.125.586,00)	99,70	
1.03	1.03.2.10.0.00.03.0000	1.03.02.2.02.0021		Operasi dan Pemeliharaan Jaringan Irigasi Permukaan	1.432.128.000,00	1.412.323.625,00	(19.804.375,00)	98,61	
1.03	1.03.2.10.0.00.03.0000	1.03.02.2.02.0021	5.1	BELANJA OPERASI	1.384.628.000,00	1.365.073.625,00	(19.554.375,00)	98,58	
1.03	1.03.2.10.0.00.03.0000	1.03.02.2.02.0021	5.1.02	Belanja Barang dan Jasa	1.384.628.000,00	1.365.073.625,00	(19.554.375,00)	98,58	
1.03	1.03.2.10.0.00.03.0000	1.03.02.2.02.0021	5.2	BELANJA MODAL	47.500.000,00	47.250.000,00	(250.000,00)	99,47	
1.03	1.03.2.10.0.00.03.0000	1.03.02.2.02.0021	5.2.02	Belanja Modal Peralatan dan Mesin	47.500.000,00	47.250.000,00	(250.000,00)	99,47	
1.03	1.03.2.10.0.00.03.0000	1.03.03		PROGRAM PENGELOLAAN DAN PENGEMBANGAN SISTEM PENYEDIAAN AIR MINUM	1.418.184.308,00	1.324.808.265,00	(93.376.043,00)	93,41	
1.03	1.03.2.10.0.00.03.0000	1.03.03.2.01		Pengelolaan dan Pengembangan Sistem Penyediaan Air Minum (SPAM) di Daerah Kabupaten/Kota	1.418.184.308,00	1.324.808.265,00	(93.376.043,00)	93,41	
1.03	1.03.2.10.0.00.03.0000	1.03.03.2.01.0028		Pembangunan Sistem Penyediaan Air Minum (SPAM) Jaringan Perpipaan	572.380.000,00	562.925.134,00	(9.454.866,00)	98,34	
1.03	1.03.2.10.0.00.03.0000	1.03.03.2.01.0028	5.1	BELANJA OPERASI	572.380.000,00	562.925.134,00	(9.454.866,00)	98,34	
1.03	1.03.2.10.0.00.03.0000	1.03.03.2.01.0028	5.1.02	Belanja Barang dan Jasa	50.380.000,00	45.667.535,00	(4.712.465,00)	90,64	
1.03	1.03.2.10.0.00.03.0000	1.03.03.2.01.0028	5.1.05	Belanja Hibah	522.000.000,00	517.257.599,00	(4.742.401,00)	99,09	
1.03	1.03.2.10.0.00.03.0000	1.03.03.2.01.0032		Perluasan Sistem Penyediaan Air Minum (SPAM) Jaringan Perpipaan	845.804.308,00	761.883.131,00	(83.921.177,00)	90,07	
1.03	1.03.2.10.0.00.03.0000	1.03.03.2.01.0032	5.1	BELANJA OPERASI	845.804.308,00	761.883.131,00	(83.921.177,00)	90,07	

KODE REKENING				URAIAN	JUMLAH (Rp)		BERTAMBAH / (BERKURANG)		DASAR HUKUM
					ANGGARAN SETELAH PERUBAHAN	REALISASI	(Rp)	(%)	
1.03	1.03.2.10.0.00.03.0000	1.03.03.2.01.0032	5.1.02	Belanja Barang dan Jasa	163.804.308,00	155.097.192,00	(8.707.116,00)	94,68	
1.03	1.03.2.10.0.00.03.0000	1.03.03.2.01.0032	5.1.05	Belanja Hibah	682.000.000,00	606.785.939,00	(75.214.061,00)	88,97	
1.03	1.03.2.10.0.00.03.0000	1.03.05		PROGRAM PENGELOLAAN DAN PENGEMBANGAN SISTEM AIR LIMBAH	846.597.500,00	834.852.712,00	(11.744.788,00)	98,61	
1.03	1.03.2.10.0.00.03.0000	1.03.05.2.01		Pengelolaan dan Pengembangan Sistem Air Limbah Domestik dalam Daerah Kabupaten/Kota	846.597.500,00	834.852.712,00	(11.744.788,00)	98,61	
1.03	1.03.2.10.0.00.03.0000	1.03.05.2.01.0022		Pembangunan Sistem Pengelolaan Air Limbah Domestik (SPALD) Terpusat Skala Permukiman	845.597.500,00	834.852.712,00	(10.744.788,00)	98,72	
1.03	1.03.2.10.0.00.03.0000	1.03.05.2.01.0022	5.1	BELANJA OPERASI	845.597.500,00	834.852.712,00	(10.744.788,00)	98,72	
1.03	1.03.2.10.0.00.03.0000	1.03.05.2.01.0022	5.1.02	Belanja Barang dan Jasa	40.597.500,00	39.226.136,00	(1.371.364,00)	96,62	
1.03	1.03.2.10.0.00.03.0000	1.03.05.2.01.0022	5.1.05	Belanja Hibah	805.000.000,00	795.626.576,00	(9.373.424,00)	98,83	
1.03	1.03.2.10.0.00.03.0000	1.03.05.2.01.0025		Pembangunan Sistem Pengelolaan Air Limbah Domestik (SPALD) Terpusat Skala Perkotaan	1.000.000,00	0,00	(1.000.000,00)	0,00	
1.03	1.03.2.10.0.00.03.0000	1.03.05.2.01.0025	5.1	BELANJA OPERASI	1.000.000,00	0,00	(1.000.000,00)	0,00	
1.03	1.03.2.10.0.00.03.0000	1.03.05.2.01.0025	5.1.02	Belanja Barang dan Jasa	1.000.000,00	0,00	(1.000.000,00)	0,00	
1.03	1.03.2.10.0.00.03.0000	1.03.06		PROGRAM PENGELOLAAN DAN PENGEMBANGAN SISTEM DRAINASE	1.345.309.700,00	1.333.880.363,00	(11.429.337,00)	99,15	
1.03	1.03.2.10.0.00.03.0000	1.03.06.2.01		Pengelolaan dan Pengembangan Sistem Drainase yang Terhubung Langsung dengan Sungai dalam Daerah Kabupaten/Kota	1.345.309.700,00	1.333.880.363,00	(11.429.337,00)	99,15	
1.03	1.03.2.10.0.00.03.0000	1.03.06.2.01.0029		Pembangunan Sistem Drainase Perkotaan	857.262.500,00	847.968.699,00	(9.293.801,00)	98,91	
1.03	1.03.2.10.0.00.03.0000	1.03.06.2.01.0029	5.1	BELANJA OPERASI	67.762.500,00	59.710.490,00	(8.052.010,00)	88,11	
1.03	1.03.2.10.0.00.03.0000	1.03.06.2.01.0029	5.1.02	Belanja Barang dan Jasa	67.762.500,00	59.710.490,00	(8.052.010,00)	88,11	
1.03	1.03.2.10.0.00.03.0000	1.03.06.2.01.0029	5.2	BELANJA MODAL	789.500.000,00	788.258.209,00	(1.241.791,00)	99,84	
1.03	1.03.2.10.0.00.03.0000	1.03.06.2.01.0029	5.2.04	Belanja Modal Jalan, Jaringan, dan Irigasi	789.500.000,00	788.258.209,00	(1.241.791,00)	99,84	
1.03	1.03.2.10.0.00.03.0000	1.03.06.2.01.0031		Operasi dan Pemeliharaan Sistem Drainase Perkotaan	488.047.200,00	485.911.664,00	(2.135.536,00)	99,56	
1.03	1.03.2.10.0.00.03.0000	1.03.06.2.01.0031	5.1	BELANJA OPERASI	488.047.200,00	485.911.664,00	(2.135.536,00)	99,56	
1.03	1.03.2.10.0.00.03.0000	1.03.06.2.01.0031	5.1.02	Belanja Barang dan Jasa	488.047.200,00	485.911.664,00	(2.135.536,00)	99,56	
1.03	1.03.2.10.0.00.03.0000	1.03.08		PROGRAM PENATAAN BANGUNAN GEDUNG	3.262.769.914,00	3.041.060.983,00	(221.708.931,00)	93,20	
1.03	1.03.2.10.0.00.03.0000	1.03.08.2.01		Penyelenggaraan Bangunan Gedung di Wilayah Daerah Kabupaten/Kota, Pemberian Izin Mendirikan Bangunan (IMB) dan Sertifikat Laik Fungsi Bangunan Gedung	3.262.769.914,00	3.041.060.983,00	(221.708.931,00)	93,20	
1.03	1.03.2.10.0.00.03.0000	1.03.08.2.01.0018		Pemeliharaan, Perawatan, dan Pemeriksaan Berkala Bangunan Gedung untuk Kepentingan Strategis Daerah Kabupaten/Kota	937.820.000,00	926.977.043,00	(10.842.957,00)	98,84	
1.03	1.03.2.10.0.00.03.0000	1.03.08.2.01.0018	5.1	BELANJA OPERASI	888.860.000,00	878.017.043,00	(10.842.957,00)	98,78	
1.03	1.03.2.10.0.00.03.0000	1.03.08.2.01.0018	5.1.02	Belanja Barang dan Jasa	888.860.000,00	878.017.043,00	(10.842.957,00)	98,78	
1.03	1.03.2.10.0.00.03.0000	1.03.08.2.01.0018	5.2	BELANJA MODAL	48.960.000,00	48.960.000,00	0,00	100,00	
1.03	1.03.2.10.0.00.03.0000	1.03.08.2.01.0018	5.2.03	Belanja Modal Gedung dan Bangunan	48.960.000,00	48.960.000,00	0,00	100,00	
1.03	1.03.2.10.0.00.03.0000	1.03.08.2.01.0021		Pembangunan, Pemanfaatan, Pelestariaan dan Pembongkaran Bangunan Gedung untuk Kepentingan Strategis Daerah Kabupaten/Kota	2.223.393.664,00	2.030.415.669,00	(192.977.995,00)	91,32	
1.03	1.03.2.10.0.00.03.0000	1.03.08.2.01.0021	5.1	BELANJA OPERASI	1.915.377.500,00	1.873.650.013,00	(41.727.487,00)	97,82	
1.03	1.03.2.10.0.00.03.0000	1.03.08.2.01.0021	5.1.02	Belanja Barang dan Jasa	1.915.377.500,00	1.873.650.013,00	(41.727.487,00)	97,82	
1.03	1.03.2.10.0.00.03.0000	1.03.08.2.01.0021	5.2	BELANJA MODAL	308.016.164,00	156.765.656,00	(151.250.508,00)	50,89	
1.03	1.03.2.10.0.00.03.0000	1.03.08.2.01.0021	5.2.03	Belanja Modal Gedung dan Bangunan	308.016.164,00	156.765.656,00	(151.250.508,00)	50,89	
1.03	1.03.2.10.0.00.03.0000	1.03.08.2.01.0023		Penyelenggaraan Penerbitan Persetujuan Bangunan Gedung (PBG), Sertifikat Laik Fungsi (SLF), Surat Bukti Kepemilikan Bangunan Gedung (SBKBG), Rencana Teknis Pembongkaran Bangunan Gedung (RTB), Tim Profesi Ahli (TPA), Tim Penilai Teknis (TPT), Penilik, dan Pendataan Bangunan Gedung melalui SIMBG	101.556.250,00	83.668.271,00	(17.887.979,00)	82,38	
1.03	1.03.2.10.0.00.03.0000	1.03.08.2.01.0023	5.1	BELANJA OPERASI	101.556.250,00	83.668.271,00	(17.887.979,00)	82,38	
1.03	1.03.2.10.0.00.03.0000	1.03.08.2.01.0023	5.1.02	Belanja Barang dan Jasa	101.556.250,00	83.668.271,00	(17.887.979,00)	82,38	
1.03	1.03.2.10.0.00.03.0000	1.03.10		PROGRAM PENYELENGGARAAN JALAN	92.821.676.682,00	90.651.438.049,00	(2.170.238.633,00)	97,66	
1.03	1.03.2.10.0.00.03.0000	1.03.10.2.01		Penyelenggaraan Jalan Kabupaten/Kota	92.821.676.682,00	90.651.438.049,00	(2.170.238.633,00)	97,66	
1.03	1.03.2.10.0.00.03.0000	1.03.10.2.01.0032		Pembangunan Jalan	3.637.589.953,00	3.179.466.864,00	(458.123.089,00)	87,40	
1.03	1.03.2.10.0.00.03.0000	1.03.10.2.01.0032	5.1	BELANJA OPERASI	363.975.500,00	198.403.529,00	(165.571.971,00)	54,51	
1.03	1.03.2.10.0.00.03.0000	1.03.10.2.01.0032	5.1.01	Belanja Pegawai	800.000,00	800.000,00	0,00	100,00	
1.03	1.03.2.10.0.00.03.0000	1.03.10.2.01.0032	5.1.02	Belanja Barang dan Jasa	363.175.500,00	197.603.529,00	(165.571.971,00)	54,40	
1.03	1.03.2.10.0.00.03.0000	1.03.10.2.01.0032	5.2	BELANJA MODAL	3.273.614.453,00	2.981.063.335,00	(292.551.118,00)	91,06	
1.03	1.03.2.10.0.00.03.0000	1.03.10.2.01.0032	5.2.01	Belanja Modal Tanah	1.499.114.453,00	1.208.569.600,00	(290.544.853,00)	80,61	
1.03	1.03.2.10.0.00.03.0000	1.03.10.2.01.0032	5.2.04	Belanja Modal Jalan, Jaringan, dan Irigasi	1.774.500.000,00	1.772.493.735,00	(2.006.265,00)	99,88	
1.03	1.03.2.10.0.00.03.0000	1.03.10.2.01.0033		Rekonstruksi Jalan	36.730.453.280,00	36.031.338.887,00	(699.114.393,00)	98,09	
1.03	1.03.2.10.0.00.03.0000	1.03.10.2.01.0033	5.1	BELANJA OPERASI	1.528.996.368,00	1.380.583.325,00	(148.413.043,00)	90,29	
1.03	1.03.2.10.0.00.03.0000	1.03.10.2.01.0033	5.1.01	Belanja Pegawai	10.000.000,00	10.000.000,00	0,00	100,00	

KODE REKENING				URAIAN	JUMLAH (Rp)		BERTAMBAH / (BERKURANG)		DASAR HUKUM
					ANGGARAN SETELAH PERUBAHAN	REALISASI	(Rp)	(%)	
1.03	1.03.2.10.0.00.03.0000	1.03.10.2.01.0033	5.1.02	Belanja Barang dan Jasa	1.518.996.368,00	1.370.583.325,00	(148.413.043,00)	90,22	
1.03	1.03.2.10.0.00.03.0000	1.03.10.2.01.0033	5.2	BELANJA MODAL	35.201.456.912,00	34.650.755.562,00	(550.701.350,00)	98,43	
1.03	1.03.2.10.0.00.03.0000	1.03.10.2.01.0033	5.2.04	Belanja Modal Jalan, Jaringan, dan Irigasi	35.201.456.912,00	34.650.755.562,00	(550.701.350,00)	98,43	
1.03	1.03.2.10.0.00.03.0000	1.03.10.2.01.0037		Pelebaran Jalan Menuju Standar	27.110.239.000,00	26.624.025.200,00	(486.213.800,00)	98,20	
1.03	1.03.2.10.0.00.03.0000	1.03.10.2.01.0037	5.1	BELANJA OPERASI	237.000.000,00	189.326.500,00	(47.673.500,00)	79,88	
1.03	1.03.2.10.0.00.03.0000	1.03.10.2.01.0037	5.1.02	Belanja Barang dan Jasa	237.000.000,00	189.326.500,00	(47.673.500,00)	79,88	
1.03	1.03.2.10.0.00.03.0000	1.03.10.2.01.0037	5.2	BELANJA MODAL	26.873.239.000,00	26.434.698.700,00	(438.540.300,00)	98,36	
1.03	1.03.2.10.0.00.03.0000	1.03.10.2.01.0037	5.2.04	Belanja Modal Jalan, Jaringan, dan Irigasi	26.873.239.000,00	26.434.698.700,00	(438.540.300,00)	98,36	
1.03	1.03.2.10.0.00.03.0000	1.03.10.2.01.0038		Pemeliharaan Rutin Jembatan	1.055.000.000,00	1.052.190.237,00	(2.809.763,00)	99,73	
1.03	1.03.2.10.0.00.03.0000	1.03.10.2.01.0038	5.1	BELANJA OPERASI	1.055.000.000,00	1.052.190.237,00	(2.809.763,00)	99,73	
1.03	1.03.2.10.0.00.03.0000	1.03.10.2.01.0038	5.1.02	Belanja Barang dan Jasa	1.055.000.000,00	1.052.190.237,00	(2.809.763,00)	99,73	
1.03	1.03.2.10.0.00.03.0000	1.03.10.2.01.0039		Rehabilitasi Jembatan	5.253.784.000,00	5.106.668.752,00	(147.115.248,00)	97,19	
1.03	1.03.2.10.0.00.03.0000	1.03.10.2.01.0039	5.1	BELANJA OPERASI	10.000.000,00	8.925.000,00	(1.075.000,00)	89,25	
1.03	1.03.2.10.0.00.03.0000	1.03.10.2.01.0039	5.1.02	Belanja Barang dan Jasa	10.000.000,00	8.925.000,00	(1.075.000,00)	89,25	
1.03	1.03.2.10.0.00.03.0000	1.03.10.2.01.0039	5.2	BELANJA MODAL	5.243.784.000,00	5.097.743.752,00	(146.040.248,00)	97,21	
1.03	1.03.2.10.0.00.03.0000	1.03.10.2.01.0039	5.2.04	Belanja Modal Jalan, Jaringan, dan Irigasi	5.243.784.000,00	5.097.743.752,00	(146.040.248,00)	97,21	
1.03	1.03.2.10.0.00.03.0000	1.03.10.2.01.0040		Pembangunan Jembatan	977.500.000,00	945.265.425,00	(32.234.575,00)	96,70	
1.03	1.03.2.10.0.00.03.0000	1.03.10.2.01.0040	5.1	BELANJA OPERASI	127.500.000,00	123.479.000,00	(4.021.000,00)	96,84	
1.03	1.03.2.10.0.00.03.0000	1.03.10.2.01.0040	5.1.02	Belanja Barang dan Jasa	127.500.000,00	123.479.000,00	(4.021.000,00)	96,84	
1.03	1.03.2.10.0.00.03.0000	1.03.10.2.01.0040	5.2	BELANJA MODAL	850.000.000,00	821.786.425,00	(28.213.575,00)	96,68	
1.03	1.03.2.10.0.00.03.0000	1.03.10.2.01.0040	5.2.04	Belanja Modal Jalan, Jaringan, dan Irigasi	850.000.000,00	821.786.425,00	(28.213.575,00)	96,68	
1.03	1.03.2.10.0.00.03.0000	1.03.10.2.01.0043		Survey Kondisi Jalan/Jembatan	204.925.000,00	198.854.285,00	(6.070.715,00)	97,03	
1.03	1.03.2.10.0.00.03.0000	1.03.10.2.01.0043	5.1	BELANJA OPERASI	4.925.000,00	1.781.000,00	(3.144.000,00)	36,16	
1.03	1.03.2.10.0.00.03.0000	1.03.10.2.01.0043	5.1.02	Belanja Barang dan Jasa	4.925.000,00	1.781.000,00	(3.144.000,00)	36,16	
1.03	1.03.2.10.0.00.03.0000	1.03.10.2.01.0043	5.2	BELANJA MODAL	200.000.000,00	197.073.285,00	(2.926.715,00)	98,53	
1.03	1.03.2.10.0.00.03.0000	1.03.10.2.01.0043	5.2.06	Belanja Modal Aset Lainnya	200.000.000,00	197.073.285,00	(2.926.715,00)	98,53	
1.03	1.03.2.10.0.00.03.0000	1.03.10.2.01.0044		Rehabilitasi Jalan	15.739.481.000,00	15.416.752.553,00	(322.728.447,00)	97,94	
1.03	1.03.2.10.0.00.03.0000	1.03.10.2.01.0044	5.1	BELANJA OPERASI	11.000.000,00	8.775.000,00	(2.225.000,00)	79,77	
1.03	1.03.2.10.0.00.03.0000	1.03.10.2.01.0044	5.1.02	Belanja Barang dan Jasa	11.000.000,00	8.775.000,00	(2.225.000,00)	79,77	
1.03	1.03.2.10.0.00.03.0000	1.03.10.2.01.0044	5.2	BELANJA MODAL	15.728.481.000,00	15.407.977.553,00	(320.503.447,00)	97,96	
1.03	1.03.2.10.0.00.03.0000	1.03.10.2.01.0044	5.2.04	Belanja Modal Jalan, Jaringan, dan Irigasi	15.728.481.000,00	15.407.977.553,00	(320.503.447,00)	97,96	
1.03	1.03.2.10.0.00.03.0000	1.03.10.2.01.0046		Pemeliharaan Rutin Jalan	2.112.704.449,00	2.096.875.846,00	(15.828.603,00)	99,25	
1.03	1.03.2.10.0.00.03.0000	1.03.10.2.01.0046	5.1	BELANJA OPERASI	2.112.704.449,00	2.096.875.846,00	(15.828.603,00)	99,25	
1.03	1.03.2.10.0.00.03.0000	1.03.10.2.01.0046	5.1.02	Belanja Barang dan Jasa	2.112.704.449,00	2.096.875.846,00	(15.828.603,00)	99,25	
1.03	1.03.2.10.0.00.03.0000	1.03.11		PROGRAM PENGEMBANGAN JASA KONSTRUKSI	41.192.250,00	750.750,00	(40.441.500,00)	1,82	
1.03	1.03.2.10.0.00.03.0000	1.03.11.2.01		Penyelenggaraan Pelatihan Tenaga Terampil Konstruksi	41.192.250,00	750.750,00	(40.441.500,00)	1,82	
1.03	1.03.2.10.0.00.03.0000	1.03.11.2.01.0010		Fasilitasi Sertifikasi Tenaga Kerja Konstruksi Kualifikasi Jabatan Operator dan Teknisi atau Analis	17.775.000,00	750.750,00	(17.024.250,00)	4,22	
1.03	1.03.2.10.0.00.03.0000	1.03.11.2.01.0010	5.1	BELANJA OPERASI	17.775.000,00	750.750,00	(17.024.250,00)	4,22	
1.03	1.03.2.10.0.00.03.0000	1.03.11.2.01.0010	5.1.02	Belanja Barang dan Jasa	17.775.000,00	750.750,00	(17.024.250,00)	4,22	
1.03	1.03.2.10.0.00.03.0000	1.03.11.2.01.0016		Pelatihan Tenaga Kerja Konstruksi Kualifikasi Jabatan Operator, Teknisi atau Analis	23.417.250,00	0,00	(23.417.250,00)	0,00	
1.03	1.03.2.10.0.00.03.0000	1.03.11.2.01.0016	5.1	BELANJA OPERASI	23.417.250,00	0,00	(23.417.250,00)	0,00	
1.03	1.03.2.10.0.00.03.0000	1.03.11.2.01.0016	5.1.02	Belanja Barang dan Jasa	23.417.250,00	0,00	(23.417.250,00)	0,00	
1.03	1.03.2.10.0.00.03.0000	1.03.12		PROGRAM PENYELENGGARAAN PENATAAN RUANG	732.809.452,00	370.535.409,00	(362.274.043,00)	50,56	
1.03	1.03.2.10.0.00.03.0000	1.03.12.2.01		Penetapan Rencana Tata Ruang Wilayah (RTRW) dan Rencana Rinci Tata Ruang (RRTR) Kabupaten/Kota	47.765.000,00	46.138.890,00	(1.626.110,00)	96,59	
1.03	1.03.2.10.0.00.03.0000	1.03.12.2.01.0012		Sosialisasi Peraturan Perundang-undangan dan pedoman Bidang Penataan ruang	47.765.000,00	46.138.890,00	(1.626.110,00)	96,59	
1.03	1.03.2.10.0.00.03.0000	1.03.12.2.01.0012	5.1	BELANJA OPERASI	47.765.000,00	46.138.890,00	(1.626.110,00)	96,59	
1.03	1.03.2.10.0.00.03.0000	1.03.12.2.01.0012	5.1.02	Belanja Barang dan Jasa	47.765.000,00	46.138.890,00	(1.626.110,00)	96,59	
1.03	1.03.2.10.0.00.03.0000	1.03.12.2.02		Koordinasi dan Sinkronisasi Perencanaan Tata Ruang Daerah Kabupaten/Kota	422.372.372,00	66.368.746,00	(356.003.626,00)	15,71	
1.03	1.03.2.10.0.00.03.0000	1.03.12.2.02.0002		Koordinasi dan Sinkronisasi Penyusunan RRTR Kabupaten/Kota	422.372.372,00	66.368.746,00	(356.003.626,00)	15,71	
1.03	1.03.2.10.0.00.03.0000	1.03.12.2.02.0002	5.1	BELANJA OPERASI	67.356.208,00	66.368.746,00	(987.462,00)	98,53	
1.03	1.03.2.10.0.00.03.0000	1.03.12.2.02.0002	5.1.02	Belanja Barang dan Jasa	67.356.208,00	66.368.746,00	(987.462,00)	98,53	
1.03	1.03.2.10.0.00.03.0000	1.03.12.2.02.0002	5.2	BELANJA MODAL	355.016.164,00	0,00	(355.016.164,00)	0,00	
1.03	1.03.2.10.0.00.03.0000	1.03.12.2.02.0002	5.2.06	Belanja Modal Aset Lainnya	355.016.164,00	0,00	(355.016.164,00)	0,00	
1.03	1.03.2.10.0.00.03.0000	1.03.12.2.03		Koordinasi dan Sinkronisasi Pemanfaatan Ruang Daerah Kabupaten/Kota	177.672.080,00	173.759.970,00	(3.912.110,00)	97,79	
1.03	1.03.2.10.0.00.03.0000	1.03.12.2.03.0005		Pelaksanaan Sinkronisasi Program Pemanfaatan Ruang	132.672.080,00	131.882.970,00	(789.110,00)	99,40	
1.03	1.03.2.10.0.00.03.0000	1.03.12.2.03.0005	5.1	BELANJA OPERASI	132.672.080,00	131.882.970,00	(789.110,00)	99,40	
1.03	1.03.2.10.0.00.03.0000	1.03.12.2.03.0005	5.1.02	Belanja Barang dan Jasa	132.672.080,00	131.882.970,00	(789.110,00)	99,40	
1.03	1.03.2.10.0.00.03.0000	1.03.12.2.03.0006		Sistem informasi dan komunikasi penataan ruang	45.000.000,00	41.877.000,00	(3.123.000,00)	93,06	

KODE REKENING				URAIAN	JUMLAH (Rp)		BERTAMBAH / (BERKURANG)		DASAR HUKUM
					ANGGARAN SETELAH PERUBAHAN	REALISASI	(Rp)	(%)	
1.03	1.03.2.10.0.00.03.0000	1.03.12.2.03.0006	5.1	BELANJA OPERASI	45.000.000,00	41.877.000,00	(3.123.000,00)	93,06	
1.03	1.03.2.10.0.00.03.0000	1.03.12.2.03.0006	5.1.02	Belanja Barang dan Jasa	45.000.000,00	41.877.000,00	(3.123.000,00)	93,06	
1.03	1.03.2.10.0.00.03.0000	1.03.12.2.04		Koordinasi dan Sinkronisasi Pengendalian Pemanfaatan Ruang Daerah Kabupaten/Kota	85.000.000,00	84.267.803,00	(732.197,00)	99,13	
1.03	1.03.2.10.0.00.03.0000	1.03.12.2.04.0004		Koordinasi Pelaksanaan Penataan Ruang	85.000.000,00	84.267.803,00	(732.197,00)	99,13	
1.03	1.03.2.10.0.00.03.0000	1.03.12.2.04.0004	5.1	BELANJA OPERASI	85.000.000,00	84.267.803,00	(732.197,00)	99,13	
1.03	1.03.2.10.0.00.03.0000	1.03.12.2.04.0004	5.1.02	Belanja Barang dan Jasa	85.000.000,00	84.267.803,00	(732.197,00)	99,13	
1.03	1.03.2.10.0.00.03.0000	2.10.05		PROGRAM PENYELESAIAN GANTI KERUGIAN DAN SANTUNAN TANAH UNTUK PEMBANGUNAN	14.595.000,00	12.894.500,00	(1.700.500,00)	88,34	
1.03	1.03.2.10.0.00.03.0000	2.10.05.2.01		Penyelesaian Masalah Ganti Kerugian dan Santunan Tanah untuk Pembangunan oleh Pemerintah Daerah Kabupaten/Kota	14.595.000,00	12.894.500,00	(1.700.500,00)	88,34	
1.03	1.03.2.10.0.00.03.0000	2.10.05.2.01.0005		Penyelesaian masalah Ganti Kerugian Tanah untuk Pembangunan oleh Pemerintah Daerah Kabupaten/Kota	14.595.000,00	12.894.500,00	(1.700.500,00)	88,34	
1.03	1.03.2.10.0.00.03.0000	2.10.05.2.01.0005	5.1	BELANJA OPERASI	14.595.000,00	12.894.500,00	(1.700.500,00)	88,34	
1.03	1.03.2.10.0.00.03.0000	2.10.05.2.01.0005	5.1.02	Belanja Barang dan Jasa	14.595.000,00	12.894.500,00	(1.700.500,00)	88,34	
1.03	1.03.2.10.0.00.03.0000	1.03.01		PROGRAM PENUNJANG URUSAN PEMERINTAHAN DAERAH KABUPATEN/KOTA	8.105.872.615,00	7.751.787.030,00	(354.085.585,00)	95,63	
1.03	1.03.2.10.0.00.03.0000	1.03.01.2.01		Perencanaan, Penganggaran, dan Evaluasi Kinerja Perangkat Daerah	3.709.800,00	3.685.500,00	(24.300,00)	99,34	
1.03	1.03.2.10.0.00.03.0000	1.03.01.2.01.0004		Koordinasi dan Penyusunan DPA-SKPD	2.480.000,00	2.479.500,00	(500,00)	99,97	
1.03	1.03.2.10.0.00.03.0000	1.03.01.2.01.0004	5.1	BELANJA OPERASI	2.480.000,00	2.479.500,00	(500,00)	99,97	
1.03	1.03.2.10.0.00.03.0000	1.03.01.2.01.0004	5.1.02	Belanja Barang dan Jasa	2.480.000,00	2.479.500,00	(500,00)	99,97	
1.03	1.03.2.10.0.00.03.0000	1.03.01.2.01.0006		Koordinasi dan Penyusunan Laporan Capaian Kinerja dan Ikhtisar Realisasi Kinerja SKPD	1.229.800,00	1.206.000,00	(23.800,00)	98,06	
1.03	1.03.2.10.0.00.03.0000	1.03.01.2.01.0006	5.1	BELANJA OPERASI	1.229.800,00	1.206.000,00	(23.800,00)	98,06	
1.03	1.03.2.10.0.00.03.0000	1.03.01.2.01.0006	5.1.02	Belanja Barang dan Jasa	1.229.800,00	1.206.000,00	(23.800,00)	98,06	
1.03	1.03.2.10.0.00.03.0000	1.03.01.2.02		Administrasi Keuangan Perangkat Daerah	7.332.584.674,00	7.007.767.801,00	(324.816.873,00)	95,57	
1.03	1.03.2.10.0.00.03.0000	1.03.01.2.02.0001		Penyediaan Gaji dan Tunjangan ASN	7.329.853.874,00	7.005.043.301,00	(324.810.573,00)	95,56	
1.03	1.03.2.10.0.00.03.0000	1.03.01.2.02.0001	5.1	BELANJA OPERASI	7.329.853.874,00	7.005.043.301,00	(324.810.573,00)	95,56	
1.03	1.03.2.10.0.00.03.0000	1.03.01.2.02.0001	5.1.01	Belanja Pegawai	7.329.853.874,00	7.005.043.301,00	(324.810.573,00)	95,56	
1.03	1.03.2.10.0.00.03.0000	1.03.01.2.02.0005		Koordinasi dan Penyusunan Laporan Keuangan Akhir Tahun SKPD	2.730.800,00	2.724.500,00	(6.300,00)	99,76	
1.03	1.03.2.10.0.00.03.0000	1.03.01.2.02.0005	5.1	BELANJA OPERASI	2.730.800,00	2.724.500,00	(6.300,00)	99,76	
1.03	1.03.2.10.0.00.03.0000	1.03.01.2.02.0005	5.1.02	Belanja Barang dan Jasa	2.730.800,00	2.724.500,00	(6.300,00)	99,76	
1.03	1.03.2.10.0.00.03.0000	1.03.01.2.05		Administrasi Kepegawaian Perangkat Daerah	16.500.000,00	10.842.800,00	(5.657.200,00)	65,71	
1.03	1.03.2.10.0.00.03.0000	1.03.01.2.05.0009		Pendidikan dan Pelatihan Pegawai Berdasarkan Tugas dan Fungsi	16.500.000,00	10.842.800,00	(5.657.200,00)	65,71	
1.03	1.03.2.10.0.00.03.0000	1.03.01.2.05.0009	5.1	BELANJA OPERASI	16.500.000,00	10.842.800,00	(5.657.200,00)	65,71	
1.03	1.03.2.10.0.00.03.0000	1.03.01.2.05.0009	5.1.02	Belanja Barang dan Jasa	16.500.000,00	10.842.800,00	(5.657.200,00)	65,71	
1.03	1.03.2.10.0.00.03.0000	1.03.01.2.06		Administrasi Umum Perangkat Daerah	142.393.746,00	140.729.594,00	(1.664.152,00)	98,83	
1.03	1.03.2.10.0.00.03.0000	1.03.01.2.06.0001		Penyediaan Komponen Instalasi Listrik/Penerangan Bangunan Kantor	5.000.000,00	4.962.000,00	(38.000,00)	99,23	
1.03	1.03.2.10.0.00.03.0000	1.03.01.2.06.0001	5.1	BELANJA OPERASI	5.000.000,00	4.962.000,00	(38.000,00)	99,23	
1.03	1.03.2.10.0.00.03.0000	1.03.01.2.06.0001	5.1.02	Belanja Barang dan Jasa	5.000.000,00	4.962.000,00	(38.000,00)	99,23	
1.03	1.03.2.10.0.00.03.0000	1.03.01.2.06.0004		Penyediaan Bahan Logistik Kantor	33.319.000,00	33.308.968,00	(10.032,00)	99,96	
1.03	1.03.2.10.0.00.03.0000	1.03.01.2.06.0004	5.1	BELANJA OPERASI	33.319.000,00	33.308.968,00	(10.032,00)	99,96	
1.03	1.03.2.10.0.00.03.0000	1.03.01.2.06.0004	5.1.02	Belanja Barang dan Jasa	33.319.000,00	33.308.968,00	(10.032,00)	99,96	
1.03	1.03.2.10.0.00.03.0000	1.03.01.2.06.0005		Penyediaan Barang Cetakan dan Penggandaan	4.449.000,00	4.429.700,00	(19.300,00)	99,56	
1.03	1.03.2.10.0.00.03.0000	1.03.01.2.06.0005	5.1	BELANJA OPERASI	4.449.000,00	4.429.700,00	(19.300,00)	99,56	
1.03	1.03.2.10.0.00.03.0000	1.03.01.2.06.0005	5.1.02	Belanja Barang dan Jasa	4.449.000,00	4.429.700,00	(19.300,00)	99,56	
1.03	1.03.2.10.0.00.03.0000	1.03.01.2.06.0006		Penyediaan Bahan Bacaan dan Peraturan Perundang-undangan	5.000.000,00	3.660.000,00	(1.340.000,00)	73,20	
1.03	1.03.2.10.0.00.03.0000	1.03.01.2.06.0006	5.1	BELANJA OPERASI	5.000.000,00	3.660.000,00	(1.340.000,00)	73,20	
1.03	1.03.2.10.0.00.03.0000	1.03.01.2.06.0006	5.1.02	Belanja Barang dan Jasa	5.000.000,00	3.660.000,00	(1.340.000,00)	73,20	
1.03	1.03.2.10.0.00.03.0000	1.03.01.2.06.0008		Fasilitasi Kunjungan Tamu	5.000.000,00	4.917.200,00	(82.800,00)	98,34	
1.03	1.03.2.10.0.00.03.0000	1.03.01.2.06.0008	5.1	BELANJA OPERASI	5.000.000,00	4.917.200,00	(82.800,00)	98,34	
1.03	1.03.2.10.0.00.03.0000	1.03.01.2.06.0008	5.1.02	Belanja Barang dan Jasa	5.000.000,00	4.917.200,00	(82.800,00)	98,34	
1.03	1.03.2.10.0.00.03.0000	1.03.01.2.06.0009		Penyelenggaraan Rapat Koordinasi dan Konsultasi SKPD	89.625.746,00	89.451.726,00	(174.020,00)	99,80	
1.03	1.03.2.10.0.00.03.0000	1.03.01.2.06.0009	5.1	BELANJA OPERASI	89.625.746,00	89.451.726,00	(174.020,00)	99,80	
1.03	1.03.2.10.0.00.03.0000	1.03.01.2.06.0009	5.1.02	Belanja Barang dan Jasa	89.625.746,00	89.451.726,00	(174.020,00)	99,80	
1.03	1.03.2.10.0.00.03.0000	1.03.01.2.08		Penyediaan Jasa Penunjang Urusan Pemerintahan Daerah	232.041.900,00	221.846.893,00	(10.195.007,00)	95,60	
1.03	1.03.2.10.0.00.03.0000	1.03.01.2.08.0001	5.1	BELANJA OPERASI	500.000,00	500.000,00	0,00	100,00	
1.03	1.03.2.10.0.00.03.0000	1.03.01.2.08.0001	5.1.02	Belanja Barang dan Jasa	500.000,00	500.000,00	0,00	100,00	
1.03	1.03.2.10.0.00.03.0000	1.03.01.2.08.0002		Penyediaan Jasa Komunikasi, Sumber Daya Air dan Listrik	136.000.000,00	125.823.666,00	(10.176.334,00)	92,51	
1.03	1.03.2.10.0.00.03.0000	1.03.01.2.08.0002	5.1	BELANJA OPERASI	136.000.000,00	125.823.666,00	(10.176.334,00)	92,51	
1.03	1.03.2.10.0.00.03.0000	1.03.01.2.08.0002	5.1.02	Belanja Barang dan Jasa	136.000.000,00	125.823.666,00	(10.176.334,00)	92,51	

KODE REKENING				URAIAN	JUMLAH (Rp)		BERTAMBAH / (BERKURANG)		DASAR HUKUM
					ANGGARAN SETELAH PERUBAHAN	REALISASI	(Rp)	(%)	
1.03	1.03.2.10.0.00.03.0000	1.03.01.2.08.0004		Penyediaan Jasa Pelayanan Umum Kantor	95.541.900,00	95.523.227,00	(18.673,00)	99,98	
1.03	1.03.2.10.0.00.03.0000	1.03.01.2.08.0004	5.1	BELANJA OPERASI	95.541.900,00	95.523.227,00	(18.673,00)	99,98	
1.03	1.03.2.10.0.00.03.0000	1.03.01.2.08.0004	5.1.02	Belanja Barang dan Jasa	95.541.900,00	95.523.227,00	(18.673,00)	99,98	
1.03	1.03.2.10.0.00.03.0000	1.03.01.2.09		Pemeliharaan Barang Milik Daerah Penunjang Urusan Pemerintahan Daerah	378.642.495,00	366.914.442,00	(11.728.053,00)	96,90	
1.03	1.03.2.10.0.00.03.0000	1.03.01.2.09.0002		Penyediaan Jasa Pemeliharaan, Biaya Pemeliharaan, Pajak dan Perizinan Kendaraan Dinas Operasional atau Lapangan	220.128.800,00	209.563.103,00	(10.565.697,00)	95,20	
1.03	1.03.2.10.0.00.03.0000	1.03.01.2.09.0002	5.1	BELANJA OPERASI	220.128.800,00	209.563.103,00	(10.565.697,00)	95,20	
1.03	1.03.2.10.0.00.03.0000	1.03.01.2.09.0002	5.1.02	Belanja Barang dan Jasa	220.128.800,00	209.563.103,00	(10.565.697,00)	95,20	
1.03	1.03.2.10.0.00.03.0000	1.03.01.2.09.0006		Pemeliharaan Peralatan dan Mesin Lainnya	37.999.995,00	37.470.700,00	(529.295,00)	98,60	
1.03	1.03.2.10.0.00.03.0000	1.03.01.2.09.0006	5.1	BELANJA OPERASI	37.999.995,00	37.470.700,00	(529.295,00)	98,60	
1.03	1.03.2.10.0.00.03.0000	1.03.01.2.09.0006	5.1.02	Belanja Barang dan Jasa	37.999.995,00	37.470.700,00	(529.295,00)	98,60	
1.03	1.03.2.10.0.00.03.0000	1.03.01.2.09.0009		Pemeliharaan/Rehabilitasi Gedung Kantor dan Bangunan Lainnya	120.513.700,00	119.880.639,00	(633.061,00)	99,47	
1.03	1.03.2.10.0.00.03.0000	1.03.01.2.09.0009	5.1	BELANJA OPERASI	120.513.700,00	119.880.639,00	(633.061,00)	99,47	
1.03	1.03.2.10.0.00.03.0000	1.03.01.2.09.0009	5.1.02	Belanja Barang dan Jasa	120.513.700,00	119.880.639,00	(633.061,00)	99,47	

Lampiran : 1.3
PERATURAN DAERAH KABUPATEN TANAH DATAR
NOMOR 1 TAHUN 2025
TENTANG
PERTANGGUNGJAWABAN PELAKSANAAN ANGGARAN PENDAPATAN DAN BELANJA DAERAH TAHUN ANGGARAN 2024

PEMERINTAH KABUPATEN TANAH DATAR
RINCIAN APBD MENURUT URUSAN PEMERINTAHAN DAERAH, ORGANISASI, PROGRAM, KEGIATAN, SUB KEGIATAN, KELOMPOK, DAN JENIS PENDAPATAN, BELANJA, DAN PEMBIAYAAN
TAHUN ANGGARAN 2024

Urusan Pemerintahan : URUSAN PEMERINTAHAN WAJIB YANG TIDAK BERKAITAN DENGAN PELAYANAN DASAR
Bidang Urusan : URUSAN PEMERINTAHAN BIDANG PERTANAHAN
Organisasi : Dinas Pekerjaan Umum dan Penataan Ruang, Pertanahan

KODE REKENING				URAIAN	JUMLAH (Rp)		BERTAMBAH / (BERKURANG)		DASAR HUKUM
					ANGGARAN SETELAH PERUBAHAN	REALISASI	(Rp)	(%)	
	1.03.2.10.0.00.03.0000		4	PENDAPATAN DAERAH	485.000.000,00	429.506.842,00	(55.493.158,00)	88,55	
	1.03.2.10.0.00.03.0000		4.1	PENDAPATAN ASLI DAERAH (PAD)	485.000.000,00	429.506.842,00	(55.493.158,00)	88,55	
	1.03.2.10.0.00.03.0000		4.1.02	Retribusi Daerah	485.000.000,00	429.506.842,00	(55.493.158,00)	88,55	
2.10	1.03.2.10.0.00.03.0000		5	BELANJA DAERAH	332.918.400,00	320.174.248,00	(12.744.152,00)	96,17	
2.10	1.03.2.10.0.00.03.0000	2.10.04		PROGRAM PENYELESAIAN SENGKETA TANAH GARAPAN	10.300.000,00	5.582.600,00	(4.717.400,00)	54,20	
2.10	1.03.2.10.0.00.03.0000	2.10.04.2.01		Penyelesaian Sengketa Tanah Garapan dalam Daerah Kabupaten/Kota	10.300.000,00	5.582.600,00	(4.717.400,00)	54,20	
2.10	1.03.2.10.0.00.03.0000	2.10.04.2.01.0002		Mediasi Penyelesaian Sengketa Tanah Garapan dalam 1 (satu) Daerah Kabupaten/Kota	10.300.000,00	5.582.600,00	(4.717.400,00)	54,20	
2.10	1.03.2.10.0.00.03.0000	2.10.04.2.01.0002	5.1	BELANJA OPERASI	10.300.000,00	5.582.600,00	(4.717.400,00)	54,20	
2.10	1.03.2.10.0.00.03.0000	2.10.04.2.01.0002	5.1.02	Belanja Barang dan Jasa	10.300.000,00	5.582.600,00	(4.717.400,00)	54,20	
2.10	1.03.2.10.0.00.03.0000	2.10.09		PROGRAM PENGELOLAAN IZIN MEMBUKA TANAH	299.618.400,00	293.236.648,00	(6.381.752,00)	97,87	
2.10	1.03.2.10.0.00.03.0000	2.10.09.2.01		Penerbitan Izin Membuka Tanah	299.618.400,00	293.236.648,00	(6.381.752,00)	97,87	
2.10	1.03.2.10.0.00.03.0000	2.10.09.2.01.0002		Pengendalian Pemanfaatan Tanah Negara	299.618.400,00	293.236.648,00	(6.381.752,00)	97,87	
2.10	1.03.2.10.0.00.03.0000	2.10.09.2.01.0002	5.1	BELANJA OPERASI	299.618.400,00	293.236.648,00	(6.381.752,00)	97,87	
2.10	1.03.2.10.0.00.03.0000	2.10.09.2.01.0002	5.1.02	Belanja Barang dan Jasa	299.618.400,00	293.236.648,00	(6.381.752,00)	97,87	
2.10	1.03.2.10.0.00.03.0000	2.10.10		PROGRAM PENATAGUNAAN TANAH	23.000.000,00	21.355.000,00	(1.645.000,00)	92,84	
2.10	1.03.2.10.0.00.03.0000	2.10.10.2.01		Penggunaan Tanah yang Hamparannya dalam satu Daerah Kabupaten/Kota	23.000.000,00	21.355.000,00	(1.645.000,00)	92,84	
2.10	1.03.2.10.0.00.03.0000	2.10.10.2.01.0002		Koordinasi Pemetaan Zona Nilai Tanah Kewenangan Kabupaten/Kota	23.000.000,00	21.355.000,00	(1.645.000,00)	92,84	
2.10	1.03.2.10.0.00.03.0000	2.10.10.2.01.0002	5.1	BELANJA OPERASI	23.000.000,00	21.355.000,00	(1.645.000,00)	92,84	
2.10	1.03.2.10.0.00.03.0000	2.10.10.2.01.0002	5.1.02	Belanja Barang dan Jasa	23.000.000,00	21.355.000,00	(1.645.000,00)	92,84	

Lampiran : 1.3
PERATURAN DAERAH KABUPATEN TANAH DATAR
NOMOR 1 TAHUN 2025
TENTANG
PERTANGGUNGJAWABAN PELAKSANAAN ANGGARAN PENDAPATAN DAN BELANJA DAERAH TAHUN ANGGARAN 2024

PEMERINTAH KABUPATEN TANAH DATAR
RINCIAN APBD MENURUT URUSAN PEMERINTAHAN DAERAH, ORGANISASI, PROGRAM, KEGIATAN, SUB KEGIATAN, KELOMPOK, DAN JENIS PENDAPATAN, BELANJA, DAN PEMBIAYAAN
TAHUN ANGGARAN 2024

Urusan Pemerintahan : URUSAN PEMERINTAHAN WAJIB YANG BERKAITAN DENGAN PELAYANAN DASAR
Bidang Urusan : URUSAN PEMERINTAHAN BIDANG PERUMAHAN DAN KAWASAN PERMUKIMAN
Organisasi : Dinas Perumahan Rakyat, Kawasan Pemukiman dan Lingkungan Hidup

KODE REKENING				URAIAN	JUMLAH (Rp)		BERTAMBAH / (BERKURANG)		DASAR HUKUM
					ANGGARAN SETELAH PERUBAHAN	REALISASI	(Rp)	(%)	
	1.04.2.11.0.00.04.0000		4	PENDAPATAN DAERAH	350.000.000,00	426.272.000,00	76.272.000,00	121,79	
	1.04.2.11.0.00.04.0000		4.1	PENDAPATAN ASLI DAERAH (PAD)	350.000.000,00	426.272.000,00	76.272.000,00	121,79	
	1.04.2.11.0.00.04.0000		4.1.02	Retribusi Daerah	350.000.000,00	426.272.000,00	76.272.000,00	121,79	
1.04	1.04.2.11.0.00.04.0000		5	BELANJA DAERAH	4.525.052.192,00	4.376.579.238,00	(148.472.954,00)	96,71	
1.04	1.04.2.11.0.00.04.0000	1.04.02		PROGRAM PENGEMBANGAN PERUMAHAN	62.500.000,00	58.685.285,00	(3.814.715,00)	93,89	
1.04	1.04.2.11.0.00.04.0000	1.04.02.2.01		Pendataan Penyediaan dan Rehabilitasi Rumah Korban Bencana atau Relokasi Program Kabupaten/Kota	1.000.000,00	975.000,00	(25.000,00)	97,5	
1.04	1.04.2.11.0.00.04.0000	1.04.02.2.01.0007		Identifikasi Perumahan di Lokasi yang Berpotensi Terkena Relokasi Program Kabupaten/Kota	1.000.000,00	975.000,00	(25.000,00)	97,5	
1.04	1.04.2.11.0.00.04.0000	1.04.02.2.01.0007	5.1	BELANJA OPERASI	1.000.000,00	975.000,00	(25.000,00)	97,5	
1.04	1.04.2.11.0.00.04.0000	1.04.02.2.01.0007	5.1.02	Belanja Barang dan Jasa	1.000.000,00	975.000,00	(25.000,00)	97,5	
1.04	1.04.2.11.0.00.04.0000	1.04.02.2.02		Sosialisasi dan Persiapan Penyediaan dan Rehabilitasi Rumah Korban Bencana atau Relokasi Program Kabupaten/Kota	5.000.000,00	4.948.500,00	(51.500,00)	98,96	
1.04	1.04.2.11.0.00.04.0000	1.04.02.2.02.0001		Sosialisasi Standar Teknis Penyediaan dan Rehabilitasi Rumah kepada Masyarakat/Sukarelawan Tanggap Bencana	5.000.000,00	4.948.500,00	(51.500,00)	98,96	
1.04	1.04.2.11.0.00.04.0000	1.04.02.2.02.0001	5.1	BELANJA OPERASI	5.000.000,00	4.948.500,00	(51.500,00)	98,96	
1.04	1.04.2.11.0.00.04.0000	1.04.02.2.02.0001	5.1.02	Belanja Barang dan Jasa	5.000.000,00	4.948.500,00	(51.500,00)	98,96	
1.04	1.04.2.11.0.00.04.0000	1.04.02.2.03		Pembangunan dan Rehabilitasi Rumah Korban Bencana atau Relokasi Program Kabupaten/Kota	50.000.000,00	46.524.985,00	(3.475.015,00)	93,04	
1.04	1.04.2.11.0.00.04.0000	1.04.02.2.03.0004		Pembangunan Rumah bagi Korban Bencana	50.000.000,00	46.524.985,00	(3.475.015,00)	93,04	
1.04	1.04.2.11.0.00.04.0000	1.04.02.2.03.0004	5.1	BELANJA OPERASI	50.000.000,00	46.524.985,00	(3.475.015,00)	93,04	
1.04	1.04.2.11.0.00.04.0000	1.04.02.2.03.0004	5.1.02	Belanja Barang dan Jasa	50.000.000,00	46.524.985,00	(3.475.015,00)	93,04	
1.04	1.04.2.11.0.00.04.0000	1.04.02.2.04		Pendistribusian dan Serah Terima Rumah bagi Korban Bencana atau Relokasi Program Kabupaten/Kota	5.000.000,00	4.786.900,00	(213.100,00)	95,73	
1.04	1.04.2.11.0.00.04.0000	1.04.02.2.04.0005		Penatausahaan Serah Terima Rumah bagi Korban Bencana Kabupaten/Kota	5.000.000,00	4.786.900,00	(213.100,00)	95,73	
1.04	1.04.2.11.0.00.04.0000	1.04.02.2.04.0005	5.1	BELANJA OPERASI	5.000.000,00	4.786.900,00	(213.100,00)	95,73	
1.04	1.04.2.11.0.00.04.0000	1.04.02.2.04.0005	5.1.02	Belanja Barang dan Jasa	5.000.000,00	4.786.900,00	(213.100,00)	95,73	
1.04	1.04.2.11.0.00.04.0000	1.04.02.2.06		Penerbitan Izin Pembangunan dan Pengembangan Perumahan	1.500.000,00	1.449.900,00	(50.100,00)	96,65	
1.04	1.04.2.11.0.00.04.0000	1.04.02.2.06.0003		Koordinasi dan Sinkronisasi Pengendalian Pembangunan dan Pengembangan Perumahan	1.500.000,00	1.449.900,00	(50.100,00)	96,65	
1.04	1.04.2.11.0.00.04.0000	1.04.02.2.06.0003	5.1	BELANJA OPERASI	1.500.000,00	1.449.900,00	(50.100,00)	96,65	
1.04	1.04.2.11.0.00.04.0000	1.04.02.2.06.0003	5.1.02	Belanja Barang dan Jasa	1.500.000,00	1.449.900,00	(50.100,00)	96,65	
1.04	1.04.2.11.0.00.04.0000	1.04.05		PROGRAM PENINGKATAN PRASARANA, SARANA DAN UTILITAS UMUM (PSU)	1.000.000,00	999.900,00	(100,00)	99,98	
1.04	1.04.2.11.0.00.04.0000	1.04.05.2.01		Urusan Penyelenggaraan PSU Perumahan	1.000.000,00	999.900,00	(100,00)	99,98	
1.04	1.04.2.11.0.00.04.0000	1.04.05.2.01.0010		Verifikasi dan Penyerahan PSU Perumahan dari Pengembang	1.000.000,00	999.900,00	(100,00)	99,98	
1.04	1.04.2.11.0.00.04.0000	1.04.05.2.01.0010	5.1	BELANJA OPERASI	1.000.000,00	999.900,00	(100,00)	99,98	
1.04	1.04.2.11.0.00.04.0000	1.04.05.2.01.0010	5.1.02	Belanja Barang dan Jasa	1.000.000,00	999.900,00	(100,00)	99,98	
1.04	1.04.2.11.0.00.04.0000	1.04.01		PROGRAM PENUNJANG URUSAN PEMERINTAHAN DAERAH KABUPATEN/KOTA	4.461.552.192,00	4.316.894.053,00	(144.658.139,00)	96,75	
1.04	1.04.2.11.0.00.04.0000	1.04.01.2.01		Perencanaan, Penganggaran, dan Evaluasi Kinerja Perangkat Daerah	5.000.000,00	4.998.000,00	(2.000,00)	99,96	
1.04	1.04.2.11.0.00.04.0000	1.04.01.2.01.0001		Penyusunan Dokumen Perencanaan Perangkat Daerah	5.000.000,00	4.998.000,00	(2.000,00)	99,96	
1.04	1.04.2.11.0.00.04.0000	1.04.01.2.01.0001	5.1	BELANJA OPERASI	5.000.000,00	4.998.000,00	(2.000,00)	99,96	
1.04	1.04.2.11.0.00.04.0000	1.04.01.2.01.0001	5.1.02	Belanja Barang dan Jasa	5.000.000,00	4.998.000,00	(2.000,00)	99,96	
1.04	1.04.2.11.0.00.04.0000	1.04.01.2.02		Administrasi Keuangan Perangkat Daerah	4.020.443.392,00	3.889.280.407,00	(131.162.985,00)	96,73	
1.04	1.04.2.11.0.00.04.0000	1.04.01.2.02.0001		Penyediaan Gaji dan Tunjangan ASN	4.017.443.392,00	3.886.288.807,00	(131.154.585,00)	96,73	
1.04	1.04.2.11.0.00.04.0000	1.04.01.2.02.0001	5.1	BELANJA OPERASI	4.017.443.392,00	3.886.288.807,00	(131.154.585,00)	96,73	
1.04	1.04.2.11.0.00.04.0000	1.04.01.2.02.0001	5.1.01	Belanja Pegawai	4.017.443.392,00	3.886.288.807,00	(131.154.585,00)	96,73	
1.04	1.04.2.11.0.00.04.0000	1.04.01.2.02.0005		Koordinasi dan Penyusunan Laporan Keuangan Akhir Tahun SKPD	3.000.000,00	2.991.600,00	(8.400,00)	99,71	
1.04	1.04.2.11.0.00.04.0000	1.04.01.2.02.0005	5.1	BELANJA OPERASI	3.000.000,00	2.991.600,00	(8.400,00)	99,71	
1.04	1.04.2.11.0.00.04.0000	1.04.01.2.02.0005	5.1.02	Belanja Barang dan Jasa	3.000.000,00	2.991.600,00	(8.400,00)	99,71	

KODE REKENING				URAIAN	JUMLAH (Rp)		BERTAMBAH / (BERKURANG)		DASAR HUKUM
					ANGGARAN SETELAH PERUBAHAN	REALISASI	(Rp)	(%)	
1.04	1.04.2.11.0.00.04.0000	1.04.01.2.06		Administrasi Umum Perangkat Daerah	58.000.000,00	57.636.949,00	(363.051,00)	99,37	
1.04	1.04.2.11.0.00.04.0000	1.04.01.2.06.0001		Penyediaan Komponen Instalasi Listrik/Penerangan Bangunan Kantor	1.000.000,00	997.800,00	(2.200,00)	99,78	
1.04	1.04.2.11.0.00.04.0000	1.04.01.2.06.0001	5.1	BELANJA OPERASI	1.000.000,00	997.800,00	(2.200,00)	99,78	
1.04	1.04.2.11.0.00.04.0000	1.04.01.2.06.0001	5.1.02	Belanja Barang dan Jasa	1.000.000,00	997.800,00	(2.200,00)	99,78	
1.04	1.04.2.11.0.00.04.0000	1.04.01.2.06.0004		Penyediaan Bahan Logistik Kantor	10.000.000,00	9.961.000,00	(39.000,00)	99,60	
1.04	1.04.2.11.0.00.04.0000	1.04.01.2.06.0004	5.1	BELANJA OPERASI	10.000.000,00	9.961.000,00	(39.000,00)	99,60	
1.04	1.04.2.11.0.00.04.0000	1.04.01.2.06.0004	5.1.02	Belanja Barang dan Jasa	10.000.000,00	9.961.000,00	(39.000,00)	99,60	
1.04	1.04.2.11.0.00.04.0000	1.04.01.2.06.0005		Penyediaan Barang Cetakan dan Penggandaan	10.000.000,00	9.890.600,00	(109.400,00)	98,90	
1.04	1.04.2.11.0.00.04.0000	1.04.01.2.06.0005	5.1	BELANJA OPERASI	10.000.000,00	9.890.600,00	(109.400,00)	98,90	
1.04	1.04.2.11.0.00.04.0000	1.04.01.2.06.0005	5.1.02	Belanja Barang dan Jasa	10.000.000,00	9.890.600,00	(109.400,00)	98,90	
1.04	1.04.2.11.0.00.04.0000	1.04.01.2.06.0008		Fasilitasi Kunjungan Tamu	2.000.000,00	1.916.200,00	(83.800,00)	95,81	
1.04	1.04.2.11.0.00.04.0000	1.04.01.2.06.0008	5.1	BELANJA OPERASI	2.000.000,00	1.916.200,00	(83.800,00)	95,81	
1.04	1.04.2.11.0.00.04.0000	1.04.01.2.06.0008	5.1.02	Belanja Barang dan Jasa	2.000.000,00	1.916.200,00	(83.800,00)	95,81	
1.04	1.04.2.11.0.00.04.0000	1.04.01.2.06.0009		Penyelenggaraan Rapat Koordinasi dan Konsultasi SKPD	35.000.000,00	34.871.349,00	(128.651,00)	99,63	
1.04	1.04.2.11.0.00.04.0000	1.04.01.2.06.0009	5.1	BELANJA OPERASI	35.000.000,00	34.871.349,00	(128.651,00)	99,63	
1.04	1.04.2.11.0.00.04.0000	1.04.01.2.06.0009	5.1.02	Belanja Barang dan Jasa	35.000.000,00	34.871.349,00	(128.651,00)	99,63	
1.04	1.04.2.11.0.00.04.0000	1.04.01.2.08		Penyediaan Jasa Penunjang Urusan Pemerintahan Daerah	87.554.400,00	76.096.797,00	(11.457.603,00)	86,91	
1.04	1.04.2.11.0.00.04.0000	1.04.01.2.08.0001	5.1	BELANJA OPERASI	500.000,00	500.000,00	0,00	100,00	
1.04	1.04.2.11.0.00.04.0000	1.04.01.2.08.0001	5.1.02	Belanja Barang dan Jasa	500.000,00	500.000,00	0,00	100,00	
1.04	1.04.2.11.0.00.04.0000	1.04.01.2.08.0002		Penyediaan Jasa Komunikasi, Sumber Daya Air dan Listrik	45.000.000,00	34.233.397,00	(10.766.603,00)	76,07	
1.04	1.04.2.11.0.00.04.0000	1.04.01.2.08.0002	5.1	BELANJA OPERASI	45.000.000,00	34.233.397,00	(10.766.603,00)	76,07	
1.04	1.04.2.11.0.00.04.0000	1.04.01.2.08.0002	5.1.02	Belanja Barang dan Jasa	45.000.000,00	34.233.397,00	(10.766.603,00)	76,07	
1.04	1.04.2.11.0.00.04.0000	1.04.01.2.08.0004		Penyediaan Jasa Pelayanan Umum Kantor	42.054.400,00	41.363.400,00	(691.000,00)	98,35	
1.04	1.04.2.11.0.00.04.0000	1.04.01.2.08.0004	5.1	BELANJA OPERASI	42.054.400,00	41.363.400,00	(691.000,00)	98,35	
1.04	1.04.2.11.0.00.04.0000	1.04.01.2.08.0004	5.1.02	Belanja Barang dan Jasa	42.054.400,00	41.363.400,00	(691.000,00)	98,35	
1.04	1.04.2.11.0.00.04.0000	1.04.01.2.09		Pemeliharaan Barang Milik Daerah Penunjang Urusan Pemerintahan Daerah	290.554.400,00	288.881.900,00	(1.672.500,00)	99,42	
1.04	1.04.2.11.0.00.04.0000	1.04.01.2.09.0002		Penyediaan Jasa Pemeliharaan, Biaya Pemeliharaan, Pajak dan Perizinan Kendaraan Dinas Operasional atau Lapangan	261.000.000,00	260.017.500,00	(982.500,00)	99,62	
1.04	1.04.2.11.0.00.04.0000	1.04.01.2.09.0002	5.1	BELANJA OPERASI	261.000.000,00	260.017.500,00	(982.500,00)	99,62	
1.04	1.04.2.11.0.00.04.0000	1.04.01.2.09.0002	5.1.02	Belanja Barang dan Jasa	261.000.000,00	260.017.500,00	(982.500,00)	99,62	
1.04	1.04.2.11.0.00.04.0000	1.04.01.2.09.0006	5.1	BELANJA OPERASI	1.000.000,00	1.000.000,00	0,00	100,00	
1.04	1.04.2.11.0.00.04.0000	1.04.01.2.09.0006	5.1.02	Belanja Barang dan Jasa	1.000.000,00	1.000.000,00	0,00	100,00	
1.04	1.04.2.11.0.00.04.0000	1.04.01.2.09.0009		Pemeliharaan/Rehabilitasi Gedung Kantor dan Bangunan Lainnya	28.554.400,00	27.864.400,00	(690.000,00)	97,58	
1.04	1.04.2.11.0.00.04.0000	1.04.01.2.09.0009	5.1	BELANJA OPERASI	28.554.400,00	27.864.400,00	(690.000,00)	97,58	
1.04	1.04.2.11.0.00.04.0000	1.04.01.2.09.0009	5.1.02	Belanja Barang dan Jasa	28.554.400,00	27.864.400,00	(690.000,00)	97,58	

Lampiran : 1.3
PERATURAN DAERAH KABUPATEN TANAH DATAR
NOMOR 1 TAHUN 2025
TENTANG
PERTANGGUNGJAWABAN PELAKSANAAN ANGGARAN PENDAPATAN DAN BELANJA DAERAH TAHUN ANGGARAN 2024

PEMERINTAH KABUPATEN TANAH DATAR
RINCIAN APBD MENURUT URUSAN PEMERINTAHAN DAERAH, ORGANISASI, PROGRAM, KEGIATAN, SUB KEGIATAN, KELOMPOK, DAN JENIS PENDAPATAN, BELANJA, DAN PEMBIAYAAN
TAHUN ANGGARAN 2024

Urusan Pemerintahan : URUSAN PEMERINTAHAN WAJIB YANG TIDAK BERKAITAN DENGAN PELAYANAN DASAR
Bidang Urusan : URUSAN PEMERINTAHAN BIDANG LINGKUNGAN HIDUP
Organisasi : Dinas Perumahan Rakyat, Kawasan Pemukiman dan Lingkungan Hidup

KODE REKENING				URAIAN	JUMLAH (Rp)		BERTAMBAH / (BERKURANG)		DASAR HUKUM
					ANGGARAN SETELAH PERUBAHAN	REALISASI	(Rp)	(%)	
	1.04.2.11.0.00.04.0000		4	PENDAPATAN DAERAH	350.000.000,00	426.272.000,00	76.272.000,00	121,79	
	1.04.2.11.0.00.04.0000		4.1	PENDAPATAN ASLI DAERAH (PAD)	350.000.000,00	426.272.000,00	76.272.000,00	121,79	
	1.04.2.11.0.00.04.0000		4.1.02	Retribusi Daerah	350.000.000,00	426.272.000,00	76.272.000,00	121,79	
2.11	1.04.2.11.0.00.04.0000		5	BELANJA DAERAH	8.035.532.673,00	7.817.359.184,00	(218.173.489,00)	97,28	
2.11	1.04.2.11.0.00.04.0000	2.11.02		PROGRAM PERENCANAAN LINGKUNGAN HIDUP	208.000.000,00	206.373.700,00	(1.626.300,00)	99,21	
2.11	1.04.2.11.0.00.04.0000	2.11.02.2.02		Penyelenggaraan Kajian Lingkungan Hidup Strategis (KLHS) Kabupaten/Kota	208.000.000,00	206.373.700,00	(1.626.300,00)	99,21	
2.11	1.04.2.11.0.00.04.0000	2.11.02.2.02.0002		Pembuatan dan Pelaksanaan KLHS RPJPD/RPJMD	208.000.000,00	206.373.700,00	(1.626.300,00)	99,21	
2.11	1.04.2.11.0.00.04.0000	2.11.02.2.02.0002	5.1	BELANJA OPERASI	208.000.000,00	206.373.700,00	(1.626.300,00)	99,21	
2.11	1.04.2.11.0.00.04.0000	2.11.02.2.02.0002	5.1.02	Belanja Barang dan Jasa	208.000.000,00	206.373.700,00	(1.626.300,00)	99,21	
2.11	1.04.2.11.0.00.04.0000	2.11.03		PROGRAM PENGENDALIAN PENCEMARAN DAN/ATAU KERUSAKAN LINGKUNGAN HIDUP	1.413.552.500,00	1.386.369.100,00	(27.183.400,00)	98,07	
2.11	1.04.2.11.0.00.04.0000	2.11.03.2.01		Pencegahan Pencemaran dan/atau Kerusakan Lingkungan Hidup Kabupaten/Kota	1.413.552.500,00	1.386.369.100,00	(27.183.400,00)	98,07	
2.11	1.04.2.11.0.00.04.0000	2.11.03.2.01.0001		Koordinasi, Sinkronisasi, dan Pelaksanaan Pencegahan Pencemaran Lingkungan Hidup Dilaksanakan Terhadap Media Tanah, Air, Udara, dan Laut	12.552.500,00	12.369.200,00	(183.300,00)	98,53	
2.11	1.04.2.11.0.00.04.0000	2.11.03.2.01.0001	5.1	BELANJA OPERASI	12.552.500,00	12.369.200,00	(183.300,00)	98,53	
2.11	1.04.2.11.0.00.04.0000	2.11.03.2.01.0001	5.1.02	Belanja Barang dan Jasa	12.552.500,00	12.369.200,00	(183.300,00)	98,53	
2.11	1.04.2.11.0.00.04.0000	2.11.03.2.01.0002		Koordinasi, Sinkronisasi dan Pelaksanaan Pengendalian Emisi Gas Rumah Kaca, Mitigasi dan Adaptasi Perubahan Iklim	1.000.000,00	999.900,00	(100,00)	99,98	
2.11	1.04.2.11.0.00.04.0000	2.11.03.2.01.0002	5.1	BELANJA OPERASI	1.000.000,00	999.900,00	(100,00)	99,98	
2.11	1.04.2.11.0.00.04.0000	2.11.03.2.01.0002	5.1.02	Belanja Barang dan Jasa	1.000.000,00	999.900,00	(100,00)	99,98	
2.11	1.04.2.11.0.00.04.0000	2.11.03.2.01.0007		Pelaksanaan pemantauan kualitas Lingkungan Hidup terhadap Media Tanah, Air, Udara, dan Laut	1.400.000.000,00	1.373.000.000,00	(27.000.000,00)	98,07	
2.11	1.04.2.11.0.00.04.0000	2.11.03.2.01.0007	5.2	BELANJA MODAL	1.400.000.000,00	1.373.000.000,00	(27.000.000,00)	98,07	
2.11	1.04.2.11.0.00.04.0000	2.11.03.2.01.0007	5.2.02	Belanja Modal Peralatan dan Mesin	1.400.000.000,00	1.373.000.000,00	(27.000.000,00)	98,07	
2.11	1.04.2.11.0.00.04.0000	2.11.04		PROGRAM PENGELOLAAN KEANEKARAGAMAN HAYATI (KEHATI)	424.442.940,00	420.702.400,00	(3.740.540,00)	99,11	
2.11	1.04.2.11.0.00.04.0000	2.11.04.2.01		Pengelolaan Keanekaragaman Hayati Kabupaten/Kota	424.442.940,00	420.702.400,00	(3.740.540,00)	99,11	
2.11	1.04.2.11.0.00.04.0000	2.11.04.2.01.0004		Pengelolaan Ruang Terbuka Hijau (RTH)	424.442.940,00	420.702.400,00	(3.740.540,00)	99,11	
2.11	1.04.2.11.0.00.04.0000	2.11.04.2.01.0004	5.1	BELANJA OPERASI	424.442.940,00	420.702.400,00	(3.740.540,00)	99,11	
2.11	1.04.2.11.0.00.04.0000	2.11.04.2.01.0004	5.1.02	Belanja Barang dan Jasa	424.442.940,00	420.702.400,00	(3.740.540,00)	99,11	
2.11	1.04.2.11.0.00.04.0000	2.11.06		PROGRAM PEMBINAAN DAN PENGAWASAN TERHADAP IZIN LINGKUNGAN DAN IZIN PERLINDUNGAN DAN PENGELOLAAN LINGKUNGAN HIDUP (PPLH)	3.500.000,00	2.709.100,00	(790.900,00)	77,40	
2.11	1.04.2.11.0.00.04.0000	2.11.06.2.01		Pembinaan dan Pengawasan Terhadap Usaha dan/atau Kegiatan yang Izin Lingkungan dan Izin PPLH Diterbitkan oleh Pemerintah Daerah Kabupaten/Kota	3.500.000,00	2.709.100,00	(790.900,00)	77,40	
2.11	1.04.2.11.0.00.04.0000	2.11.06.2.01.0001		Fasilitasi Pemenuhan Ketentuan dan Kewajiban Izin Lingkungan dan/atau Izin PPLH	2.500.000,00	1.878.400,00	(621.600,00)	75,13	
2.11	1.04.2.11.0.00.04.0000	2.11.06.2.01.0001	5.1	BELANJA OPERASI	2.500.000,00	1.878.400,00	(621.600,00)	75,13	
2.11	1.04.2.11.0.00.04.0000	2.11.06.2.01.0001	5.1.02	Belanja Barang dan Jasa	2.500.000,00	1.878.400,00	(621.600,00)	75,13	
2.11	1.04.2.11.0.00.04.0000	2.11.06.2.01.0005		Pengawasan Perizinan Berusaha atau Persetujuan Pemerintah terkait Persetujuan Lingkungan yang diterbitkan oleh Pemerintah Daerah Provinsi dan Peraturan Perundang-undangan di bidang Perlindungan dan Pengelolaan Lingkungan Hidup	1.000.000,00	830.700,00	(169.300,00)	83,06	
2.11	1.04.2.11.0.00.04.0000	2.11.06.2.01.0005	5.1	BELANJA OPERASI	1.000.000,00	830.700,00	(169.300,00)	83,06	
2.11	1.04.2.11.0.00.04.0000	2.11.06.2.01.0005	5.1.02	Belanja Barang dan Jasa	1.000.000,00	830.700,00	(169.300,00)	83,06	
2.11	1.04.2.11.0.00.04.0000	2.11.09		PROGRAM PENGHARGAAN LINGKUNGAN HIDUP UNTUK MASYARAKAT	1.250.000,00	1.249.800,00	(200,00)	99,98	
2.11	1.04.2.11.0.00.04.0000	2.11.09.2.01		Pemberian Penghargaan Lingkungan Hidup Tingkat Daerah Kabupaten/Kota	1.250.000,00	1.249.800,00	(200,00)	99,98	
2.11	1.04.2.11.0.00.04.0000	2.11.09.2.01.0001		Penilaian Kinerja Masyarakat/Lembaga Masyarakat/Dunia Usaha/Dunia Pendidikan/Filantropi dalam Perlindungan dan Pengelolaan Lingkungan Hidup	1.250.000,00	1.249.800,00	(200,00)	99,98	

KODE REKENING				URAIAN	JUMLAH (Rp)		BERTAMBAH / (BERKURANG)		DASAR HUKUM
					ANGGARAN SETELAH PERUBAHAN	REALISASI	(Rp)	(%)	
2.11	1.04.2.11.0.00.04.0000	2.11.09.2.01.0001	5.1	BELANJA OPERASI	1.250.000,00	1.249.800,00	(200,00)	99,98	
2.11	1.04.2.11.0.00.04.0000	2.11.09.2.01.0001	5.1.02	Belanja Barang dan Jasa	1.250.000,00	1.249.800,00	(200,00)	99,98	
2.11	1.04.2.11.0.00.04.0000	2.11.11		PROGRAM PENGELOLAAN PERSAMPAHAN	5.984.787.233,00	5.799.955.084,00	(184.832.149,00)	96,91	
2.11	1.04.2.11.0.00.04.0000	2.11.11.2.01		Pengelolaan Sampah	5.984.787.233,00	5.799.955.084,00	(184.832.149,00)	96,91	
2.11	1.04.2.11.0.00.04.0000	2.11.11.2.01.0007		Penyediaan Sarana dan Prasarana Pengelolaan Persampahan di TPA/TPST/SPA Kabupaten/Kota	302.500.000,00	297.949.903,00	(4.550.097,00)	98,49	
2.11	1.04.2.11.0.00.04.0000	2.11.11.2.01.0007	5.1	BELANJA OPERASI	280.500.000,00	277.149.903,00	(3.350.097,00)	98,80	
2.11	1.04.2.11.0.00.04.0000	2.11.11.2.01.0007	5.1.02	Belanja Barang dan Jasa	280.500.000,00	277.149.903,00	(3.350.097,00)	98,80	
2.11	1.04.2.11.0.00.04.0000	2.11.11.2.01.0007	5.2	BELANJA MODAL	22.000.000,00	20.800.000,00	(1.200.000,00)	94,54	
2.11	1.04.2.11.0.00.04.0000	2.11.11.2.01.0007	5.2.02	Belanja Modal Peralatan dan Mesin	22.000.000,00	20.800.000,00	(1.200.000,00)	94,54	
2.11	1.04.2.11.0.00.04.0000	2.11.11.2.01.0012		Penanganan sampah melalui pengangkutan	700.656.000,00	700.000.000,00	(656.000,00)	99,90	
2.11	1.04.2.11.0.00.04.0000	2.11.11.2.01.0012	5.2	BELANJA MODAL	700.656.000,00	700.000.000,00	(656.000,00)	99,90	
2.11	1.04.2.11.0.00.04.0000	2.11.11.2.01.0012	5.2.02	Belanja Modal Peralatan dan Mesin	700.656.000,00	700.000.000,00	(656.000,00)	99,90	
2.11	1.04.2.11.0.00.04.0000	2.11.11.2.01.0016		Penanganan sampah melalui pengumpulan sampah	940.000.000,00	872.000.000,00	(68.000.000,00)	92,76	
2.11	1.04.2.11.0.00.04.0000	2.11.11.2.01.0016	5.2	BELANJA MODAL	940.000.000,00	872.000.000,00	(68.000.000,00)	92,76	
2.11	1.04.2.11.0.00.04.0000	2.11.11.2.01.0016	5.2.02	Belanja Modal Peralatan dan Mesin	940.000.000,00	872.000.000,00	(68.000.000,00)	92,76	
2.11	1.04.2.11.0.00.04.0000	2.11.11.2.01.0017		Penanganan sampah melalui pemilahan dan pengolahan sampah di instalasi pengolahan sampah TPS3R, PDU, TPST, TPS, SPA, PSEL/PLTSa, RDF, pusat pengomposan, biodigester, Bank Sampah dan fasilitas lainnya sesuai dengan peraturan perundangan	4.041.631.233,00	3.930.005.181,00	(111.626.052,00)	97,23	
2.11	1.04.2.11.0.00.04.0000	2.11.11.2.01.0017	5.1	BELANJA OPERASI	4.041.631.233,00	3.930.005.181,00	(111.626.052,00)	97,23	
2.11	1.04.2.11.0.00.04.0000	2.11.11.2.01.0017	5.1.02	Belanja Barang dan Jasa	4.041.631.233,00	3.930.005.181,00	(111.626.052,00)	97,23	

Lampiran : 1.3
PERATURAN DAERAH KABUPATEN TANAH DATAR
NOMOR 1 TAHUN 2025
TENTANG
PERTANGGUNGJAWABAN PELAKSANAAN ANGGARAN PENDAPATAN DAN BELANJA DAERAH TAHUN ANGGARAN 2024

PEMERINTAH KABUPATEN TANAH DATAR
RINCIAN APBD MENURUT URUSAN PEMERINTAHAN DAERAH, ORGANISASI, PROGRAM, KEGIATAN, SUB KEGIATAN, KELOMPOK, DAN JENIS PENDAPATAN, BELANJA, DAN PEMBIAYAAN
TAHUN ANGGARAN 2024

Urusan Pemerintahan : URUSAN PEMERINTAHAN WAJIB YANG BERKAITAN DENGAN PELAYANAN DASAR
Bidang Urusan : URUSAN PEMERINTAHAN BIDANG KETENTERAMAN DAN KETERTIBAN UMUM SERTA PERLINDUNGAN MASYARAKAT
Organisasi : Satuan Polisi Pamong Praja dan Pemadam Kebakaran

KODE REKENING				URAIAN	JUMLAH (Rp)		BERTAMBAH / (BERKURANG)		DASAR HUKUM
					ANGGARAN SETELAH PERUBAHAN	REALISASI	(Rp)	(%)	
1.05	1.05.0.00.0.00.05.0000		5	BELANJA DAERAH	8.206.095.280,00	7.605.173.883,00	(600.921.397,00)	92,67	
1.05	1.05.0.00.0.00.05.0000	1.05.02		PROGRAM PENINGKATAN KETENTERAMAN DAN KETERTIBAN UMUM	1.023.264.955,00	1.014.888.750,00	(8.376.205,00)	99,18	
1.05	1.05.0.00.0.00.05.0000	1.05.02.2.01		Penanganan Gangguan Ketenteraman dan Ketertiban Umum dalam 1 (Satu) Daerah Kabupaten/Kota	125.188.000,00	124.092.500,00	(1.095.500,00)	99,12	
1.05	1.05.0.00.0.00.05.0000	1.05.02.2.01.0004		Pemberdayaan Perlindungan Masyarakat dalam rangka Ketentraman dan Ketertiban Umum	925.000,00	900.000,00	(25.000,00)	97,29	
1.05	1.05.0.00.0.00.05.0000	1.05.02.2.01.0004	5.1	BELANJA OPERASI	925.000,00	900.000,00	(25.000,00)	97,29	
1.05	1.05.0.00.0.00.05.0000	1.05.02.2.01.0004	5.1.02	Belanja Barang dan Jasa	925.000,00	900.000,00	(25.000,00)	97,29	
1.05	1.05.0.00.0.00.05.0000	1.05.02.2.01.0015		Pencegahan Gangguan Ketenteraman dan Ketertiban Umum Melalui Deteksi Dini dan Cegah Dini, Pembinaan dan Penyuluhan, Pelaksanaan Patroli, Pengamanan, dan Pengawalan	61.385.000,00	61.207.250,00	(177.750,00)	99,71	
1.05	1.05.0.00.0.00.05.0000	1.05.02.2.01.0015	5.1	BELANJA OPERASI	61.385.000,00	61.207.250,00	(177.750,00)	99,71	
1.05	1.05.0.00.0.00.05.0000	1.05.02.2.01.0015	5.1.02	Belanja Barang dan Jasa	61.385.000,00	61.207.250,00	(177.750,00)	99,71	
1.05	1.05.0.00.0.00.05.0000	1.05.02.2.01.0016		Penindakan Atas Gangguan Ketenteraman dan Ketertiban Umum berdasarkan Perda dan Perkada Melalui Penertiban dan Penanganan Unjuk Rasa dan Kerusuhan Massa	62.878.000,00	61.985.250,00	(892.750,00)	98,58	
1.05	1.05.0.00.0.00.05.0000	1.05.02.2.01.0016	5.1	BELANJA OPERASI	62.878.000,00	61.985.250,00	(892.750,00)	98,58	
1.05	1.05.0.00.0.00.05.0000	1.05.02.2.01.0016	5.1.02	Belanja Barang dan Jasa	62.878.000,00	61.985.250,00	(892.750,00)	98,58	
1.05	1.05.0.00.0.00.05.0000	1.05.02.2.02		Penegakan Peraturan Daerah Kabupaten/Kota dan Peraturan Bupati/Wali Kota	891.076.955,00	883.877.250,00	(7.199.705,00)	99,19	
1.05	1.05.0.00.0.00.05.0000	1.05.02.2.02.0012		Pengawasan Atas Kepatuhan Terhadap Pelaksanaan Peraturan Daerah dan Peraturan Kepala Daerah	891.076.955,00	883.877.250,00	(7.199.705,00)	99,19	
1.05	1.05.0.00.0.00.05.0000	1.05.02.2.02.0012	5.1	BELANJA OPERASI	891.076.955,00	883.877.250,00	(7.199.705,00)	99,19	
1.05	1.05.0.00.0.00.05.0000	1.05.02.2.02.0012	5.1.02	Belanja Barang dan Jasa	891.076.955,00	883.877.250,00	(7.199.705,00)	99,19	
1.05	1.05.0.00.0.00.05.0000	1.05.02.2.03		Pembinaan Penyidik Pegawai Negeri Sipil (PPNS) Kabupaten/Kota	7.000.000,00	6.919.000,00	(81.000,00)	98,84	
1.05	1.05.0.00.0.00.05.0000	1.05.02.2.03.0006		Pengembangan Kapasitas dan Karier PPNS	7.000.000,00	6.919.000,00	(81.000,00)	98,84	
1.05	1.05.0.00.0.00.05.0000	1.05.02.2.03.0006	5.1	BELANJA OPERASI	7.000.000,00	6.919.000,00	(81.000,00)	98,84	
1.05	1.05.0.00.0.00.05.0000	1.05.02.2.03.0006	5.1.02	Belanja Barang dan Jasa	7.000.000,00	6.919.000,00	(81.000,00)	98,84	
1.05	1.05.0.00.0.00.05.0000	1.05.04		PROGRAM PENCEGAHAN, PENANGGULANGAN, PENYELAMATAN KEBAKARAN DAN PENYELAMATAN NON KEBAKARAN	1.570.841.080,00	1.232.318.990,00	(338.522.090,00)	78,44	
1.05	1.05.0.00.0.00.05.0000	1.05.04.2.01		Pencegahan, Pengendalian, Pemadaman, Penyelamatan, dan Penanganan Bahan Berbahaya dan Beracun Kebakaran dalam Daerah Kabupaten/Kota	1.570.841.080,00	1.232.318.990,00	(338.522.090,00)	78,44	
1.05	1.05.0.00.0.00.05.0000	1.05.04.2.01.0001		Pencegahan Kebakaran dalam Daerah Kabupaten/Kota	3.064.000,00	3.000.000,00	(64.000,00)	97,91	
1.05	1.05.0.00.0.00.05.0000	1.05.04.2.01.0001	5.1	BELANJA OPERASI	3.064.000,00	3.000.000,00	(64.000,00)	97,91	
1.05	1.05.0.00.0.00.05.0000	1.05.04.2.01.0001	5.1.02	Belanja Barang dan Jasa	3.064.000,00	3.000.000,00	(64.000,00)	97,91	
1.05	1.05.0.00.0.00.05.0000	1.05.04.2.01.0002		Pemadaman dan Pengendalian Kebakaran dalam Daerah Kabupaten/Kota	1.392.727.750,00	1.056.014.990,00	(336.712.760,00)	75,82	
1.05	1.05.0.00.0.00.05.0000	1.05.04.2.01.0002	5.1	BELANJA OPERASI	1.392.727.750,00	1.056.014.990,00	(336.712.760,00)	75,82	
1.05	1.05.0.00.0.00.05.0000	1.05.04.2.01.0002	5.1.02	Belanja Barang dan Jasa	1.392.727.750,00	1.056.014.990,00	(336.712.760,00)	75,82	
1.05	1.05.0.00.0.00.05.0000	1.05.04.2.01.0017		Pengadaan Sarana dan Prasarana Pencegahan, Penanggulangan Kebakaran dan Alat Pelindung Diri	175.049.330,00	173.304.000,00	(1.745.330,00)	99,00	
1.05	1.05.0.00.0.00.05.0000	1.05.04.2.01.0017	5.1	BELANJA OPERASI	5.705.000,00	5.300.000,00	(405.000,00)	92,90	
1.05	1.05.0.00.0.00.05.0000	1.05.04.2.01.0017	5.1.02	Belanja Barang dan Jasa	5.705.000,00	5.300.000,00	(405.000,00)	92,90	
1.05	1.05.0.00.0.00.05.0000	1.05.04.2.01.0017	5.2	BELANJA MODAL	169.344.330,00	168.004.000,00	(1.340.330,00)	99,20	
1.05	1.05.0.00.0.00.05.0000	1.05.04.2.01.0017	5.2.02	Belanja Modal Peralatan dan Mesin	169.344.330,00	168.004.000,00	(1.340.330,00)	99,20	
1.05	1.05.0.00.0.00.05.0000	1.05.01		PROGRAM PENUNJANG URUSAN PEMERINTAHAN DAERAH KABUPATEN/KOTA	5.611.989.245,00	5.357.966.143,00	(254.023.102,00)	95,47	
1.05	1.05.0.00.0.00.05.0000	1.05.01.2.01		Perencanaan, Penganggaran, dan Evaluasi Kinerja Perangkat Daerah	10.920.000,00	10.683.000,00	(237.000,00)	97,82	
1.05	1.05.0.00.0.00.05.0000	1.05.01.2.01.0001		Penyusunan Dokumen Perencanaan Perangkat Daerah	5.920.000,00	5.903.000,00	(17.000,00)	99,71	
1.05	1.05.0.00.0.00.05.0000	1.05.01.2.01.0001	5.1	BELANJA OPERASI	5.920.000,00	5.903.000,00	(17.000,00)	99,71	

KODE REKENING				URAIAN	JUMLAH (Rp)		BERTAMBAH / (BERKURANG)		DASAR HUKUM
					ANGGARAN SETELAH PERUBAHAN	REALISASI	(Rp)	(%)	
1.05	1.05.0.00.0.00.05.0000	1.05.01.2.01.0001	5.1.02	Belanja Barang dan Jasa	5.920.000,00	5.903.000,00	(17.000,00)	99,71	
1.05	1.05.0.00.0.00.05.0000	1.05.01.2.01.0006		Koordinasi dan Penyusunan Laporan Capaian Kinerja dan Ikhtisar Realisasi Kinerja SKPD	5.000.000,00	4.780.000,00	(220.000,00)	95,59	
1.05	1.05.0.00.0.00.05.0000	1.05.01.2.01.0006	5.1	BELANJA OPERASI	5.000.000,00	4.780.000,00	(220.000,00)	95,59	
1.05	1.05.0.00.0.00.05.0000	1.05.01.2.01.0006	5.1.02	Belanja Barang dan Jasa	5.000.000,00	4.780.000,00	(220.000,00)	95,59	
1.05	1.05.0.00.0.00.05.0000	1.05.01.2.02		Administrasi Keuangan Perangkat Daerah	4.950.880.514,00	4.720.711.773,00	(230.168.741,00)	95,35	
1.05	1.05.0.00.0.00.05.0000	1.05.01.2.02.0001		Penyediaan Gaji dan Tunjangan ASN	4.947.020.514,00	4.717.123.773,00	(229.896.741,00)	95,35	
1.05	1.05.0.00.0.00.05.0000	1.05.01.2.02.0001	5.1	BELANJA OPERASI	4.947.020.514,00	4.717.123.773,00	(229.896.741,00)	95,35	
1.05	1.05.0.00.0.00.05.0000	1.05.01.2.02.0001	5.1.01	Belanja Pegawai	4.947.020.514,00	4.717.123.773,00	(229.896.741,00)	95,35	
1.05	1.05.0.00.0.00.05.0000	1.05.01.2.02.0005		Koordinasi dan Penyusunan Laporan Keuangan Akhir Tahun SKPD	3.860.000,00	3.588.000,00	(272.000,00)	92,95	
1.05	1.05.0.00.0.00.05.0000	1.05.01.2.02.0005	5.1	BELANJA OPERASI	3.860.000,00	3.588.000,00	(272.000,00)	92,95	
1.05	1.05.0.00.0.00.05.0000	1.05.01.2.02.0005	5.1.02	Belanja Barang dan Jasa	3.860.000,00	3.588.000,00	(272.000,00)	92,95	
1.05	1.05.0.00.0.00.05.0000	1.05.01.2.05		Administrasi Kepegawaian Perangkat Daerah	28.000.000,00	21.844.050,00	(6.155.950,00)	78,01	
1.05	1.05.0.00.0.00.05.0000	1.05.01.2.05.0009		Pendidikan dan Pelatihan Pegawai Berdasarkan Tugas dan Fungsi	28.000.000,00	21.844.050,00	(6.155.950,00)	78,01	
1.05	1.05.0.00.0.00.05.0000	1.05.01.2.05.0009	5.1	BELANJA OPERASI	28.000.000,00	21.844.050,00	(6.155.950,00)	78,01	
1.05	1.05.0.00.0.00.05.0000	1.05.01.2.05.0009	5.1.02	Belanja Barang dan Jasa	28.000.000,00	21.844.050,00	(6.155.950,00)	78,01	
1.05	1.05.0.00.0.00.05.0000	1.05.01.2.06		Administrasi Umum Perangkat Daerah	127.671.000,00	127.594.710,00	(76.290,00)	99,94	
1.05	1.05.0.00.0.00.05.0000	1.05.01.2.06.0001		Penyediaan Komponen Instalasi Listrik/Penerangan Bangunan Kantor	3.643.500,00	3.640.000,00	(3.500,00)	99,90	
1.05	1.05.0.00.0.00.05.0000	1.05.01.2.06.0001	5.1	BELANJA OPERASI	3.643.500,00	3.640.000,00	(3.500,00)	99,90	
1.05	1.05.0.00.0.00.05.0000	1.05.01.2.06.0001	5.1.02	Belanja Barang dan Jasa	3.643.500,00	3.640.000,00	(3.500,00)	99,90	
1.05	1.05.0.00.0.00.05.0000	1.05.01.2.06.0004		Penyediaan Bahan Logistik Kantor	13.182.500,00	13.180.000,00	(2.500,00)	99,98	
1.05	1.05.0.00.0.00.05.0000	1.05.01.2.06.0004	5.1	BELANJA OPERASI	13.182.500,00	13.180.000,00	(2.500,00)	99,98	
1.05	1.05.0.00.0.00.05.0000	1.05.01.2.06.0004	5.1.02	Belanja Barang dan Jasa	13.182.500,00	13.180.000,00	(2.500,00)	99,98	
1.05	1.05.0.00.0.00.05.0000	1.05.01.2.06.0005		Penyediaan Barang Cetakan dan Penggandaan	6.367.500,00	6.340.000,00	(27.500,00)	99,56	
1.05	1.05.0.00.0.00.05.0000	1.05.01.2.06.0005	5.1	BELANJA OPERASI	6.367.500,00	6.340.000,00	(27.500,00)	99,56	
1.05	1.05.0.00.0.00.05.0000	1.05.01.2.06.0005	5.1.02	Belanja Barang dan Jasa	6.367.500,00	6.340.000,00	(27.500,00)	99,56	
1.05	1.05.0.00.0.00.05.0000	1.05.01.2.06.0008		Fasilitasi Kunjungan Tamu	5.447.500,00	5.441.300,00	(6.200,00)	99,88	
1.05	1.05.0.00.0.00.05.0000	1.05.01.2.06.0008	5.1	BELANJA OPERASI	5.447.500,00	5.441.300,00	(6.200,00)	99,88	
1.05	1.05.0.00.0.00.05.0000	1.05.01.2.06.0008	5.1.02	Belanja Barang dan Jasa	5.447.500,00	5.441.300,00	(6.200,00)	99,88	
1.05	1.05.0.00.0.00.05.0000	1.05.01.2.06.0009		Penyelenggaraan Rapat Koordinasi dan Konsultasi SKPD	99.030.000,00	98.993.410,00	(36.590,00)	99,96	
1.05	1.05.0.00.0.00.05.0000	1.05.01.2.06.0009	5.1	BELANJA OPERASI	99.030.000,00	98.993.410,00	(36.590,00)	99,96	
1.05	1.05.0.00.0.00.05.0000	1.05.01.2.06.0009	5.1.02	Belanja Barang dan Jasa	99.030.000,00	98.993.410,00	(36.590,00)	99,96	
1.05	1.05.0.00.0.00.05.0000	1.05.01.2.08		Penyediaan Jasa Penunjang Urusan Pemerintahan Daerah	51.822.500,00	42.582.585,00	(9.239.915,00)	82,17	
1.05	1.05.0.00.0.00.05.0000	1.05.01.2.08.0001	5.1	BELANJA OPERASI	200.000,00	200.000,00	0,00	100,00	
1.05	1.05.0.00.0.00.05.0000	1.05.01.2.08.0001	5.1.02	Belanja Barang dan Jasa	200.000,00	200.000,00	0,00	100,00	
1.05	1.05.0.00.0.00.05.0000	1.05.01.2.08.0002		Penyediaan Jasa Komunikasi, Sumber Daya Air dan Listrik	50.000.000,00	40.762.585,00	(9.237.415,00)	81,52	
1.05	1.05.0.00.0.00.05.0000	1.05.01.2.08.0002	5.1	BELANJA OPERASI	50.000.000,00	40.762.585,00	(9.237.415,00)	81,52	
1.05	1.05.0.00.0.00.05.0000	1.05.01.2.08.0002	5.1.02	Belanja Barang dan Jasa	50.000.000,00	40.762.585,00	(9.237.415,00)	81,52	
1.05	1.05.0.00.0.00.05.0000	1.05.01.2.08.0004		Penyediaan Jasa Pelayanan Umum Kantor	1.622.500,00	1.620.000,00	(2.500,00)	99,84	
1.05	1.05.0.00.0.00.05.0000	1.05.01.2.08.0004	5.1	BELANJA OPERASI	1.622.500,00	1.620.000,00	(2.500,00)	99,84	
1.05	1.05.0.00.0.00.05.0000	1.05.01.2.08.0004	5.1.02	Belanja Barang dan Jasa	1.622.500,00	1.620.000,00	(2.500,00)	99,84	
1.05	1.05.0.00.0.00.05.0000	1.05.01.2.09		Pemeliharaan Barang Milik Daerah Penunjang Urusan Pemerintahan Daerah	442.695.231,00	434.550.025,00	(8.145.206,00)	98,16	
1.05	1.05.0.00.0.00.05.0000	1.05.01.2.09.0002		Penyediaan Jasa Pemeliharaan, Biaya Pemeliharaan, Pajak dan Perizinan Kendaraan Dinas Operasional atau Lapangan	436.195.231,00	428.050.025,00	(8.145.206,00)	98,13	
1.05	1.05.0.00.0.00.05.0000	1.05.01.2.09.0002	5.1	BELANJA OPERASI	436.195.231,00	428.050.025,00	(8.145.206,00)	98,13	
1.05	1.05.0.00.0.00.05.0000	1.05.01.2.09.0002	5.1.02	Belanja Barang dan Jasa	436.195.231,00	428.050.025,00	(8.145.206,00)	98,13	
1.05	1.05.0.00.0.00.05.0000	1.05.01.2.09.0006	5.1	BELANJA OPERASI	6.500.000,00	6.500.000,00	0,00	100,00	
1.05	1.05.0.00.0.00.05.0000	1.05.01.2.09.0006	5.1.02	Belanja Barang dan Jasa	6.500.000,00	6.500.000,00	0,00	100,00	

Lampiran : 1.3
PERATURAN DAERAH KABUPATEN TANAH DATAR
NOMOR 1 TAHUN 2025
TENTANG
PERTANGGUNGJAWABAN PELAKSANAAN ANGGARAN PENDAPATAN DAN BELANJA DAERAH TAHUN ANGGARAN 2024

PEMERINTAH KABUPATEN TANAH DATAR
RINCIAN APBD MENURUT URUSAN PEMERINTAHAN DAERAH, ORGANISASI, PROGRAM, KEGIATAN, SUB KEGIATAN, KELOMPOK, DAN JENIS PENDAPATAN, BELANJA, DAN PEMBIAYAAN
TAHUN ANGGARAN 2024

Urusan Pemerintahan : URUSAN PEMERINTAHAN WAJIB YANG BERKAITAN DENGAN PELAYANAN DASAR
Bidang Urusan : URUSAN PEMERINTAHAN BIDANG KETENTERAMAN DAN KETERTIBAN UMUM SERTA PERLINDUNGAN MASYARAKAT
Organisasi : Badan Penanggulangan Bencana Daerah

KODE REKENING				URAIAN	JUMLAH (Rp)		BERTAMBAH / (BERKURANG)		DASAR HUKUM
					ANGGARAN SETELAH PERUBAHAN	REALISASI	(Rp)	(%)	
1.05	1.05.0.00.0.00.07.0000		5	BELANJA DAERAH	4.504.484.538,00	3.743.780.752,00	(760.703.786,00)	83,11	
1.05	1.05.0.00.0.00.07.0000	1.05.03		PROGRAM PENANGGULANGAN BENCANA	1.492.881.799,00	864.188.712,00	(628.693.087,00)	57,88	
1.05	1.05.0.00.0.00.07.0000	1.05.03.2.01		Pelayanan Informasi Rawan Bencana Kabupaten/Kota	5.687.500,00	5.604.250,00	(83.250,00)	98,53	
1.05	1.05.0.00.0.00.07.0000	1.05.03.2.01.0004		Sosialisasi, Komunikasi, Informasi dan Edukasi (KIE) Rawan Bencana Kabupaten/Kota (Per Jenis Ancaman Bencana)	5.687.500,00	5.604.250,00	(83.250,00)	98,53	
1.05	1.05.0.00.0.00.07.0000	1.05.03.2.01.0004	5.1	BELANJA OPERASI	5.687.500,00	5.604.250,00	(83.250,00)	98,53	
1.05	1.05.0.00.0.00.07.0000	1.05.03.2.01.0004	5.1.02	Belanja Barang dan Jasa	5.687.500,00	5.604.250,00	(83.250,00)	98,53	
1.05	1.05.0.00.0.00.07.0000	1.05.03.2.02		Pelayanan Pencegahan dan Kesiapsiagaan Terhadap Bencana	559.844.300,00	497.619.700,00	(62.224.600,00)	88,88	
1.05	1.05.0.00.0.00.07.0000	1.05.03.2.02.0014		Penyusunan Rencana Penanggulangan Bencana Kabupaten/Kota	11.328.000,00	11.176.000,00	(152.000,00)	98,65	
1.05	1.05.0.00.0.00.07.0000	1.05.03.2.02.0014	5.1	BELANJA OPERASI	11.328.000,00	11.176.000,00	(152.000,00)	98,65	
1.05	1.05.0.00.0.00.07.0000	1.05.03.2.02.0014	5.1.02	Belanja Barang dan Jasa	11.328.000,00	11.176.000,00	(152.000,00)	98,65	
1.05	1.05.0.00.0.00.07.0000	1.05.03.2.02.0015		Penyediaan Peralatan Perlindungan dan Kesiapsiagaan Terhadap Bencana kabupaten/kota	110.500.000,00	56.000.000,00	(54.500.000,00)	50,67	
1.05	1.05.0.00.0.00.07.0000	1.05.03.2.02.0015	5.1	BELANJA OPERASI	50.000.000,00	0,00	(50.000.000,00)	0,00	
1.05	1.05.0.00.0.00.07.0000	1.05.03.2.02.0015	5.1.01	Belanja Pegawai	400.000,00	0,00	(400.000,00)	0,00	
1.05	1.05.0.00.0.00.07.0000	1.05.03.2.02.0015	5.1.02	Belanja Barang dan Jasa	49.600.000,00	0,00	(49.600.000,00)	0,00	
1.05	1.05.0.00.0.00.07.0000	1.05.03.2.02.0015	5.2	BELANJA MODAL	60.500.000,00	56.000.000,00	(4.500.000,00)	92,56	
1.05	1.05.0.00.0.00.07.0000	1.05.03.2.02.0015	5.2.02	Belanja Modal Peralatan dan Mesin	60.500.000,00	56.000.000,00	(4.500.000,00)	92,56	
1.05	1.05.0.00.0.00.07.0000	1.05.03.2.02.0016		Pelatihan Pencegahan dan Mitigasi Bencana Kabupaten/Kota	10.958.500,00	10.620.300,00	(338.200,00)	96,91	
1.05	1.05.0.00.0.00.07.0000	1.05.03.2.02.0016	5.1	BELANJA OPERASI	10.958.500,00	10.620.300,00	(338.200,00)	96,91	
1.05	1.05.0.00.0.00.07.0000	1.05.03.2.02.0016	5.1.02	Belanja Barang dan Jasa	10.958.500,00	10.620.300,00	(338.200,00)	96,91	
1.05	1.05.0.00.0.00.07.0000	1.05.03.2.02.0017		Pengendalian Operasi dan Penyediaan Sarana Prasarana Kesiapsiagaan Terhadap Bencana Kabupaten/Kota	427.057.800,00	419.823.400,00	(7.234.400,00)	98,30	
1.05	1.05.0.00.0.00.07.0000	1.05.03.2.02.0017	5.1	BELANJA OPERASI	427.057.800,00	419.823.400,00	(7.234.400,00)	98,30	
1.05	1.05.0.00.0.00.07.0000	1.05.03.2.02.0017	5.1.02	Belanja Barang dan Jasa	427.057.800,00	419.823.400,00	(7.234.400,00)	98,30	
1.05	1.05.0.00.0.00.07.0000	1.05.03.2.03.0009	5.1	BELANJA OPERASI	1.250.000,00	1.250.000,00	0,00	100,00	
1.05	1.05.0.00.0.00.07.0000	1.05.03.2.03.0009	5.1.02	Belanja Barang dan Jasa	1.250.000,00	1.250.000,00	0,00	100,00	
1.05	1.05.0.00.0.00.07.0000	1.05.03.2.04		Penataan Sistem Dasar Penanggulangan Bencana	926.099.999,00	359.714.762,00	(566.385.237,00)	38,84	
1.05	1.05.0.00.0.00.07.0000	1.05.03.2.04.0010		Koordinasi penanganan Pascabencana Kabupaten/Kota	926.099.999,00	359.714.762,00	(566.385.237,00)	38,84	
1.05	1.05.0.00.0.00.07.0000	1.05.03.2.04.0010	5.1	BELANJA OPERASI	226.099.999,00	137.978.498,00	(88.121.501,00)	61,02	
1.05	1.05.0.00.0.00.07.0000	1.05.03.2.04.0010	5.1.01	Belanja Pegawai	200.000,00	200.000,00	0,00	100,00	
1.05	1.05.0.00.0.00.07.0000	1.05.03.2.04.0010	5.1.02	Belanja Barang dan Jasa	225.899.999,00	137.778.498,00	(88.121.501,00)	60,99	
1.05	1.05.0.00.0.00.07.0000	1.05.03.2.04.0010	5.2	BELANJA MODAL	700.000.000,00	221.736.264,00	(478.263.736,00)	31,67	
1.05	1.05.0.00.0.00.07.0000	1.05.03.2.04.0010	5.2.04	Belanja Modal Jalan, Jaringan, dan Irigasi	700.000.000,00	221.736.264,00	(478.263.736,00)	31,67	
1.05	1.05.0.00.0.00.07.0000	1.05.01		PROGRAM PENUNJANG URUSAN PEMERINTAHAN DAERAH KABUPATEN/KOTA	3.011.602.739,00	2.879.592.040,00	(132.010.699,00)	95,61	
1.05	1.05.0.00.0.00.07.0000	1.05.01.2.01		Perencanaan, Penganggaran, dan Evaluasi Kinerja Perangkat Daerah	3.000.000,00	2.919.900,00	(80.100,00)	97,33	
1.05	1.05.0.00.0.00.07.0000	1.05.01.2.01.0004		Koordinasi dan Penyusunan DPA-SKPD	1.499.000,00	1.496.500,00	(2.500,00)	99,83	
1.05	1.05.0.00.0.00.07.0000	1.05.01.2.01.0004	5.1	BELANJA OPERASI	1.499.000,00	1.496.500,00	(2.500,00)	99,83	
1.05	1.05.0.00.0.00.07.0000	1.05.01.2.01.0004	5.1.02	Belanja Barang dan Jasa	1.499.000,00	1.496.500,00	(2.500,00)	99,83	
1.05	1.05.0.00.0.00.07.0000	1.05.01.2.01.0006		Koordinasi dan Penyusunan Laporan Capaian Kinerja dan Ikhtisar Realisasi Kinerja SKPD	1.501.000,00	1.423.400,00	(77.600,00)	94,83	
1.05	1.05.0.00.0.00.07.0000	1.05.01.2.01.0006	5.1	BELANJA OPERASI	1.501.000,00	1.423.400,00	(77.600,00)	94,83	
1.05	1.05.0.00.0.00.07.0000	1.05.01.2.01.0006	5.1.02	Belanja Barang dan Jasa	1.501.000,00	1.423.400,00	(77.600,00)	94,83	
1.05	1.05.0.00.0.00.07.0000	1.05.01.2.02		Administrasi Keuangan Perangkat Daerah	2.724.689.169,00	2.610.469.966,00	(114.219.203,00)	95,80	
1.05	1.05.0.00.0.00.07.0000	1.05.01.2.02.0001		Penyediaan Gaji dan Tunjangan ASN	2.723.183.169,00	2.608.963.966,00	(114.219.203,00)	95,80	
1.05	1.05.0.00.0.00.07.0000	1.05.01.2.02.0001	5.1	BELANJA OPERASI	2.723.183.169,00	2.608.963.966,00	(114.219.203,00)	95,80	
1.05	1.05.0.00.0.00.07.0000	1.05.01.2.02.0001	5.1.01	Belanja Pegawai	2.723.183.169,00	2.608.963.966,00	(114.219.203,00)	95,80	
1.05	1.05.0.00.0.00.07.0000	1.05.01.2.02.0005	5.1	BELANJA OPERASI	1.506.000,00	1.506.000,00	0,00	100,00	

KODE REKENING				URAIAN	JUMLAH (Rp)		BERTAMBAH / (BERKURANG)		DASAR HUKUM
					ANGGARAN SETELAH PERUBAHAN	REALISASI	(Rp)	(%)	
1.05	1.05.0.00.0.00.07.0000	1.05.01.2.02.0005	5.1.02	Belanja Barang dan Jasa	1.506.000,00	1.506.000,00	0,00	100,00	
1.05	1.05.0.00.0.00.07.0000	1.05.01.2.05		Administrasi Kepegawaian Perangkat Daerah	16.600.000,00	16.246.250,00	(353.750,00)	97,86	
1.05	1.05.0.00.0.00.07.0000	1.05.01.2.05.0009		Pendidikan dan Pelatihan Pegawai Berdasarkan Tugas dan Fungsi	16.600.000,00	16.246.250,00	(353.750,00)	97,86	
1.05	1.05.0.00.0.00.07.0000	1.05.01.2.05.0009	5.1	BELANJA OPERASI	16.600.000,00	16.246.250,00	(353.750,00)	97,86	
1.05	1.05.0.00.0.00.07.0000	1.05.01.2.05.0009	5.1.02	Belanja Barang dan Jasa	16.600.000,00	16.246.250,00	(353.750,00)	97,86	
1.05	1.05.0.00.0.00.07.0000	1.05.01.2.06		Administrasi Umum Perangkat Daerah	38.846.801,00	38.038.430,00	(808.371,00)	97,91	
1.05	1.05.0.00.0.00.07.0000	1.05.01.2.06.0001		Penyediaan Komponen Instalasi Listrik/Penerangan Bangunan Kantor	1.506.000,00	1.469.000,00	(37.000,00)	97,54	
1.05	1.05.0.00.0.00.07.0000	1.05.01.2.06.0001	5.1	BELANJA OPERASI	1.506.000,00	1.469.000,00	(37.000,00)	97,54	
1.05	1.05.0.00.0.00.07.0000	1.05.01.2.06.0001	5.1.02	Belanja Barang dan Jasa	1.506.000,00	1.469.000,00	(37.000,00)	97,54	
1.05	1.05.0.00.0.00.07.0000	1.05.01.2.06.0004		Penyediaan Bahan Logistik Kantor	6.900.500,00	6.888.000,00	(12.500,00)	99,81	
1.05	1.05.0.00.0.00.07.0000	1.05.01.2.06.0004	5.1	BELANJA OPERASI	6.900.500,00	6.888.000,00	(12.500,00)	99,81	
1.05	1.05.0.00.0.00.07.0000	1.05.01.2.06.0004	5.1.02	Belanja Barang dan Jasa	6.900.500,00	6.888.000,00	(12.500,00)	99,81	
1.05	1.05.0.00.0.00.07.0000	1.05.01.2.06.0005		Penyediaan Barang Cetakan dan Penggandaan	5.006.000,00	4.982.220,00	(23.780,00)	99,52	
1.05	1.05.0.00.0.00.07.0000	1.05.01.2.06.0005	5.1	BELANJA OPERASI	5.006.000,00	4.982.220,00	(23.780,00)	99,52	
1.05	1.05.0.00.0.00.07.0000	1.05.01.2.06.0005	5.1.02	Belanja Barang dan Jasa	5.006.000,00	4.982.220,00	(23.780,00)	99,52	
1.05	1.05.0.00.0.00.07.0000	1.05.01.2.06.0008		Fasilitasi Kunjungan Tamu	1.767.500,00	1.245.000,00	(522.500,00)	70,43	
1.05	1.05.0.00.0.00.07.0000	1.05.01.2.06.0008	5.1	BELANJA OPERASI	1.767.500,00	1.245.000,00	(522.500,00)	70,43	
1.05	1.05.0.00.0.00.07.0000	1.05.01.2.06.0008	5.1.02	Belanja Barang dan Jasa	1.767.500,00	1.245.000,00	(522.500,00)	70,43	
1.05	1.05.0.00.0.00.07.0000	1.05.01.2.06.0009		Penyelenggaraan Rapat Koordinasi dan Konsultasi SKPD	23.666.801,00	23.454.210,00	(212.591,00)	99,10	
1.05	1.05.0.00.0.00.07.0000	1.05.01.2.06.0009	5.1	BELANJA OPERASI	23.666.801,00	23.454.210,00	(212.591,00)	99,10	
1.05	1.05.0.00.0.00.07.0000	1.05.01.2.06.0009	5.1.02	Belanja Barang dan Jasa	23.666.801,00	23.454.210,00	(212.591,00)	99,10	
1.05	1.05.0.00.0.00.07.0000	1.05.01.2.08		Penyediaan Jasa Penunjang Urusan Pemerintahan Daerah	58.003.500,00	57.521.544,00	(481.956,00)	99,16	
1.05	1.05.0.00.0.00.07.0000	1.05.01.2.08.0001	5.1	BELANJA OPERASI	1.500.000,00	1.500.000,00	0,00	100,00	
1.05	1.05.0.00.0.00.07.0000	1.05.01.2.08.0001	5.1.02	Belanja Barang dan Jasa	1.500.000,00	1.500.000,00	0,00	100,00	
1.05	1.05.0.00.0.00.07.0000	1.05.01.2.08.0002		Penyediaan Jasa Komunikasi, Sumber Daya Air dan Listrik	34.000.000,00	33.518.144,00	(481.856,00)	98,58	
1.05	1.05.0.00.0.00.07.0000	1.05.01.2.08.0002	5.1	BELANJA OPERASI	34.000.000,00	33.518.144,00	(481.856,00)	98,58	
1.05	1.05.0.00.0.00.07.0000	1.05.01.2.08.0002	5.1.02	Belanja Barang dan Jasa	34.000.000,00	33.518.144,00	(481.856,00)	98,58	
1.05	1.05.0.00.0.00.07.0000	1.05.01.2.08.0004		Penyediaan Jasa Pelayanan Umum Kantor	22.503.500,00	22.503.400,00	(100,00)	99,99	
1.05	1.05.0.00.0.00.07.0000	1.05.01.2.08.0004	5.1	BELANJA OPERASI	22.503.500,00	22.503.400,00	(100,00)	99,99	
1.05	1.05.0.00.0.00.07.0000	1.05.01.2.08.0004	5.1.02	Belanja Barang dan Jasa	22.503.500,00	22.503.400,00	(100,00)	99,99	
1.05	1.05.0.00.0.00.07.0000	1.05.01.2.09		Pemeliharaan Barang Milik Daerah Penunjang Urusan Pemerintahan Daerah	170.463.269,00	154.395.950,00	(16.067.319,00)	90,57	
1.05	1.05.0.00.0.00.07.0000	1.05.01.2.09.0002		Penyediaan Jasa Pemeliharaan, Biaya Pemeliharaan, Pajak dan Perizinan Kendaraan Dinas Operasional atau Lapangan	167.463.269,00	151.401.950,00	(16.061.319,00)	90,40	
1.05	1.05.0.00.0.00.07.0000	1.05.01.2.09.0002	5.1	BELANJA OPERASI	167.463.269,00	151.401.950,00	(16.061.319,00)	90,40	
1.05	1.05.0.00.0.00.07.0000	1.05.01.2.09.0002	5.1.02	Belanja Barang dan Jasa	167.463.269,00	151.401.950,00	(16.061.319,00)	90,40	
1.05	1.05.0.00.0.00.07.0000	1.05.01.2.09.0006		Pemeliharaan Peralatan dan Mesin Lainnya	2.500.000,00	2.498.000,00	(2.000,00)	99,92	
1.05	1.05.0.00.0.00.07.0000	1.05.01.2.09.0006	5.1	BELANJA OPERASI	2.500.000,00	2.498.000,00	(2.000,00)	99,92	
1.05	1.05.0.00.0.00.07.0000	1.05.01.2.09.0006	5.1.02	Belanja Barang dan Jasa	2.500.000,00	2.498.000,00	(2.000,00)	99,92	
1.05	1.05.0.00.0.00.07.0000	1.05.01.2.09.0009		Pemeliharaan/Rehabilitasi Gedung Kantor dan Bangunan Lainnya	500.000,00	496.000,00	(4.000,00)	99,20	
1.05	1.05.0.00.0.00.07.0000	1.05.01.2.09.0009	5.1	BELANJA OPERASI	500.000,00	496.000,00	(4.000,00)	99,20	
1.05	1.05.0.00.0.00.07.0000	1.05.01.2.09.0009	5.1.02	Belanja Barang dan Jasa	500.000,00	496.000,00	(4.000,00)	99,20	

Lampiran : 1.3
PERATURAN DAERAH KABUPATEN TANAH DATAR
NOMOR 1 TAHUN 2025
TENTANG
PERTANGGUNGJAWABAN PELAKSANAAN ANGGARAN PENDAPATAN DAN BELANJA DAERAH TAHUN ANGGARAN 2024

PEMERINTAH KABUPATEN TANAH DATAR
RINCIAN APBD MENURUT URUSAN PEMERINTAHAN DAERAH, ORGANISASI, PROGRAM, KEGIATAN, SUB KEGIATAN, KELOMPOK, DAN JENIS PENDAPATAN, BELANJA, DAN PEMBIAYAAN
TAHUN ANGGARAN 2024

Urusan Pemerintahan : UNSUR PEMERINTAHAN UMUM
Bidang Urusan : KESATUAN BANGSA DAN POLITIK
Organisasi : Badan Kesatuan Bangsa dan Politik

KODE REKENING				URAIAN	JUMLAH (Rp)		BERTAMBAH / (BERKURANG)		DASAR HUKUM
					ANGGARAN SETELAH PERUBAHAN	REALISASI	(Rp)	(%)	
8.01	1.05.8.01.0.00.06.0000		5	BELANJA DAERAH	31.070.598.459,00	30.942.660.762,00	(127.937.697,00)	99,58	
8.01	1.05.8.01.0.00.06.0000	8.01.02		PROGRAM PENGUATAN IDEOLOGI PANCASILA DAN KARAKTER KEBANGSAAN	158.945.000,00	150.597.050,00	(8.347.950,00)	94,74	
8.01	1.05.8.01.0.00.06.0000	8.01.02.2.01		Perumusan Kebijakan Teknis dan Pemantapan Pelaksanaan Bidang Ideologi Pancasila dan Karakter Kebangsaan	158.945.000,00	150.597.050,00	(8.347.950,00)	94,74	
8.01	1.05.8.01.0.00.06.0000	8.01.02.2.01.0004		Pelaksanaan Koordinasi di Bidang Ideologi Wawasan Kebangsaan, Bela Negara, Karakter Bangsa, Pembauran Kebangsaan, Bineka Tunggal Ika dan Sejarah Kebangsaan	158.945.000,00	150.597.050,00	(8.347.950,00)	94,74	
8.01	1.05.8.01.0.00.06.0000	8.01.02.2.01.0004	5.1	BELANJA OPERASI	158.945.000,00	150.597.050,00	(8.347.950,00)	94,74	
8.01	1.05.8.01.0.00.06.0000	8.01.02.2.01.0004	5.1.02	Belanja Barang dan Jasa	158.945.000,00	150.597.050,00	(8.347.950,00)	94,74	
8.01	1.05.8.01.0.00.06.0000	8.01.03		PROGRAM PENINGKATAN PERAN PARTAI POLITIK DAN LEMBAGA PENDIDIKAN MELALUI PENDIDIKAN POLITIK DAN PENGEMBANGAN ETIKA SERTA BUDAYA POLITIK	28.039.238.476,00	28.032.850.162,00	(6.388.314,00)	99,97	
8.01	1.05.8.01.0.00.06.0000	8.01.03.2.01		Perumusan Kebijakan Teknis dan Pemantapan Pelaksanaan Bidang Pendidikan Politik, Etika Budaya Politik, Peningkatan Demokrasi, Fasilitasi Kelembagaan Pemerintahan, Perwakilan dan Partai Politik, Pemilihan Umum/Pemilihan Umum Kepala Daerah, serta Pemantauan Situasi Politik	28.039.238.476,00	28.032.850.162,00	(6.388.314,00)	99,97	
8.01	1.05.8.01.0.00.06.0000	8.01.03.2.01.0001	5.1	BELANJA OPERASI	26.654.614.600,00	26.654.614.600,00	0,00	100,00	
8.01	1.05.8.01.0.00.06.0000	8.01.03.2.01.0001	5.1.05	Belanja Hibah	26.654.614.600,00	26.654.614.600,00	0,00	100,00	
8.01	1.05.8.01.0.00.06.0000	8.01.03.2.01.0003		Pelaksanaan Kebijakan di Bidang Pendidikan Politik, Etika Budaya Politik, Peningkatan Demokrasi, Fasilitasi Kelembagaan Pemerintahan, Perwakilan dan Partai Politik, Pemilihan Umum/Pemilihan Umum Kepala Daerah, serta Pemantauan Situasi Politik di Daerah	898.008.376,00	897.568.320,00	(440.056,00)	99,95	
8.01	1.05.8.01.0.00.06.0000	8.01.03.2.01.0003	5.1	BELANJA OPERASI	898.008.376,00	897.568.320,00	(440.056,00)	99,95	
8.01	1.05.8.01.0.00.06.0000	8.01.03.2.01.0003	5.1.02	Belanja Barang dan Jasa	3.137.456,00	2.697.400,00	(440.056,00)	85,97	
8.01	1.05.8.01.0.00.06.0000	8.01.03.2.01.0003	5.1.05	Belanja Hibah	894.870.920,00	894.870.920,00	0,00	100,00	
8.01	1.05.8.01.0.00.06.0000	8.01.03.2.01.0005		Pelaksanaan Monitoring, Evaluasi dan Pelaporan di Bidang Pendidikan Politik, Etika Budaya Politik, Peningkatan Demokrasi, Fasilitasi Kelembagaan Pemerintahan, Perwakilan dan Partai Politik, Pemilihan Umum/Pemilihan Umum Kepala Daerah, serta Pemantauan Situasi Politik di Daerah	12.760.000,00	12.684.400,00	(75.600,00)	99,40	
8.01	1.05.8.01.0.00.06.0000	8.01.03.2.01.0005	5.1	BELANJA OPERASI	12.760.000,00	12.684.400,00	(75.600,00)	99,40	
8.01	1.05.8.01.0.00.06.0000	8.01.03.2.01.0005	5.1.02	Belanja Barang dan Jasa	12.760.000,00	12.684.400,00	(75.600,00)	99,40	
8.01	1.05.8.01.0.00.06.0000	8.01.03.2.01.0006		Pelaksanaan tugas Paskibraka	473.855.500,00	467.982.842,00	(5.872.658,00)	98,76	
8.01	1.05.8.01.0.00.06.0000	8.01.03.2.01.0006	5.1	BELANJA OPERASI	473.855.500,00	467.982.842,00	(5.872.658,00)	98,76	
8.01	1.05.8.01.0.00.06.0000	8.01.03.2.01.0006	5.1.02	Belanja Barang dan Jasa	473.855.500,00	467.982.842,00	(5.872.658,00)	98,76	
8.01	1.05.8.01.0.00.06.0000	8.01.04		PROGRAM PEMBERDAYAAN DAN PENGAWASAN ORGANISASI KEMASYARAKATAN	26.200.000,00	26.172.755,00	(27.245,00)	99,89	
8.01	1.05.8.01.0.00.06.0000	8.01.04.2.01		Perumusan Kebijakan Teknis dan Pemantapan Pelaksanaan Bidang Pemberdayaan dan Pengawasan Organisasi Kemasyarakatan	26.200.000,00	26.172.755,00	(27.245,00)	99,89	
8.01	1.05.8.01.0.00.06.0000	8.01.04.2.01.0003		Pelaksanaan Kebijakan di Bidang Pendaftaran Ormas, Pemberdayaan Ormas, Evaluasi dan Mediasi Sengketa Ormas, Pengawasan Ormas dan Ormas Asing di Daerah	26.200.000,00	26.172.755,00	(27.245,00)	99,89	
8.01	1.05.8.01.0.00.06.0000	8.01.04.2.01.0003	5.1	BELANJA OPERASI	26.200.000,00	26.172.755,00	(27.245,00)	99,89	
8.01	1.05.8.01.0.00.06.0000	8.01.04.2.01.0003	5.1.02	Belanja Barang dan Jasa	26.200.000,00	26.172.755,00	(27.245,00)	99,89	
8.01	1.05.8.01.0.00.06.0000	8.01.05		PROGRAM PEMBINAAN DAN PENGEMBANGAN KETAHANAN EKONOMI, SOSIAL, DAN BUDAYA	1.499.500,00	1.445.000,00	(54.500,00)	96,36	
8.01	1.05.8.01.0.00.06.0000	8.01.05.2.01		Perumusan Kebijakan Teknis dan Pemantapan Pelaksanaan Bidang Ketahanan Ekonomi, Sosial dan Budaya	1.499.500,00	1.445.000,00	(54.500,00)	96,36	
8.01	1.05.8.01.0.00.06.0000	8.01.05.2.01.0003		Pelaksanaan Kebijakan di Bidang Ketahanan Ekonomi, Sosial, Budaya dan Fasilitasi Pencegahan Penyalagunaan Narkotika, Fasilitasi Kerukunan Umat Beragama dan Penghayat Kepercayaan di Daerah	1.499.500,00	1.445.000,00	(54.500,00)	96,36	
8.01	1.05.8.01.0.00.06.0000	8.01.05.2.01.0003	5.1	BELANJA OPERASI	1.499.500,00	1.445.000,00	(54.500,00)	96,36	

KODE REKENING				URAIAN	JUMLAH (Rp)		BERTAMBAH / (BERKURANG)		DASAR HUKUM
					ANGGARAN SETELAH PERUBAHAN	REALISASI	(Rp)	(%)	
8.01	1.05.8.01.0.00.06.0000	8.01.05.2.01.0003	5.1.02	Belanja Barang dan Jasa	1.499.500,00	1.445.000,00	(54.500,00)	96,36	
8.01	1.05.8.01.0.00.06.0000	8.01.06		PROGRAM PENINGKATAN KEWASPADAAN NASIONAL DAN PENINGKATAN KUALITAS DAN FASILITASI PENANGANAN KONFLIK SOSIAL	871.811.520,00	864.816.788,00	(6.994.732,00)	99,19	
8.01	1.05.8.01.0.00.06.0000	8.01.06.2.01		Perumusan Kebijakan Teknis dan Pelaksanaan Pemantapan Kewaspadaan Nasional dan Penanganan Konflik Sosial	871.811.520,00	864.816.788,00	(6.994.732,00)	99,19	
8.01	1.05.8.01.0.00.06.0000	8.01.06.2.01.0003		Pelaksanaan Kebijakan di Bidang Kewaspadaan Dini, Kerja Sama Intelijen, Pemantauan Orang Asing, Tenaga Kerja Asing dan Lembaga Asing, Kewaspadaan Perbatasan antar Negara, Fasilitasi Kelembagaan Bidang Kewaspadaan, serta Penanganan Konflik di Daerah	55.330.000,00	51.906.000,00	(3.424.000,00)	93,81	
8.01	1.05.8.01.0.00.06.0000	8.01.06.2.01.0003	5.1	BELANJA OPERASI	55.330.000,00	51.906.000,00	(3.424.000,00)	93,81	
8.01	1.05.8.01.0.00.06.0000	8.01.06.2.01.0003	5.1.02	Belanja Barang dan Jasa	55.330.000,00	51.906.000,00	(3.424.000,00)	93,81	
8.01	1.05.8.01.0.00.06.0000	8.01.06.2.01.0004		Pelaksanaan Koordinasi di Bidang Kewaspadaan Dini, Kerja Sama Intelijen, Pemantauan Orang Asing, Tenaga Kerja Asing dan Lembaga Asing, Kewaspadaan Perbatasan antar Negara, Fasilitasi Kelembagaan Bidang Kewaspadaan, serta Penanganan Konflik di Daerah	5.000.000,00	4.911.000,00	(89.000,00)	98,21	
8.01	1.05.8.01.0.00.06.0000	8.01.06.2.01.0004	5.1	BELANJA OPERASI	5.000.000,00	4.911.000,00	(89.000,00)	98,21	
8.01	1.05.8.01.0.00.06.0000	8.01.06.2.01.0004	5.1.02	Belanja Barang dan Jasa	5.000.000,00	4.911.000,00	(89.000,00)	98,21	
8.01	1.05.8.01.0.00.06.0000	8.01.06.2.01.0005		Pelaksanaan Monitoring, Evaluasi dan Pelaporan di Bidang Kewaspadaan Dini, Kerja Sama Intelijen, Pemantauan Orang Asing, Tenaga Kerja Asing dan Lembaga Asing, Kewaspadaan Perbatasan antar Negara, Fasilitasi Kelembagaan Bidang Kewaspadaan, serta Penanganan Konflik di Daerah	125.321.520,00	124.850.000,00	(471.520,00)	99,62	
8.01	1.05.8.01.0.00.06.0000	8.01.06.2.01.0005	5.1	BELANJA OPERASI	125.321.520,00	124.850.000,00	(471.520,00)	99,62	
8.01	1.05.8.01.0.00.06.0000	8.01.06.2.01.0005	5.1.02	Belanja Barang dan Jasa	125.321.520,00	124.850.000,00	(471.520,00)	99,62	
8.01	1.05.8.01.0.00.06.0000	8.01.06.2.01.0006		Pelaksanaan Forum Koordinasi Pimpinan Daerah Kabupaten/Kota	686.160.000,00	683.149.788,00	(3.010.212,00)	99,56	
8.01	1.05.8.01.0.00.06.0000	8.01.06.2.01.0006	5.1	BELANJA OPERASI	686.160.000,00	683.149.788,00	(3.010.212,00)	99,56	
8.01	1.05.8.01.0.00.06.0000	8.01.06.2.01.0006	5.1.02	Belanja Barang dan Jasa	686.160.000,00	683.149.788,00	(3.010.212,00)	99,56	
8.01	1.05.8.01.0.00.06.0000	8.01.01		PROGRAM PENUNJANG URUSAN PEMERINTAHAN DAERAH KABUPATEN/KOTA	1.972.903.963,00	1.866.779.007,00	(106.124.956,00)	94,62	
8.01	1.05.8.01.0.00.06.0000	8.01.01.2.01.0001	5.1	BELANJA OPERASI	200.000,00	200.000,00	0,00	100,00	
8.01	1.05.8.01.0.00.06.0000	8.01.01.2.01.0001	5.1.02	Belanja Barang dan Jasa	200.000,00	200.000,00	0,00	100,00	
8.01	1.05.8.01.0.00.06.0000	8.01.01.2.01.0006	5.1	BELANJA OPERASI	100.000,00	100.000,00	0,00	100,00	
8.01	1.05.8.01.0.00.06.0000	8.01.01.2.01.0006	5.1.02	Belanja Barang dan Jasa	100.000,00	100.000,00	0,00	100,00	
8.01	1.05.8.01.0.00.06.0000	8.01.01.2.02		Administrasi Keuangan Perangkat Daerah	1.653.449.261,00	1.558.292.857,00	(95.156.404,00)	94,24	
8.01	1.05.8.01.0.00.06.0000	8.01.01.2.02.0001		Penyediaan Gaji dan Tunjangan ASN	1.653.349.261,00	1.558.192.857,00	(95.156.404,00)	94,24	
8.01	1.05.8.01.0.00.06.0000	8.01.01.2.02.0001	5.1	BELANJA OPERASI	1.653.349.261,00	1.558.192.857,00	(95.156.404,00)	94,24	
8.01	1.05.8.01.0.00.06.0000	8.01.01.2.02.0001	5.1.01	Belanja Pegawai	1.653.349.261,00	1.558.192.857,00	(95.156.404,00)	94,24	
8.01	1.05.8.01.0.00.06.0000	8.01.01.2.02.0005	5.1	BELANJA OPERASI	100.000,00	100.000,00	0,00	100,00	
8.01	1.05.8.01.0.00.06.0000	8.01.01.2.02.0005	5.1.02	Belanja Barang dan Jasa	100.000,00	100.000,00	0,00	100,00	
8.01	1.05.8.01.0.00.06.0000	8.01.01.2.06		Administrasi Umum Perangkat Daerah	38.309.952,00	38.043.350,00	(266.602,00)	99,30	
8.01	1.05.8.01.0.00.06.0000	8.01.01.2.06.0001	5.1	BELANJA OPERASI	60.000,00	60.000,00	0,00	100,00	
8.01	1.05.8.01.0.00.06.0000	8.01.01.2.06.0001	5.1.02	Belanja Barang dan Jasa	60.000,00	60.000,00	0,00	100,00	
8.01	1.05.8.01.0.00.06.0000	8.01.01.2.06.0004		Penyediaan Bahan Logistik Kantor	5.200.000,00	5.197.000,00	(3.000,00)	99,94	
8.01	1.05.8.01.0.00.06.0000	8.01.01.2.06.0004	5.1	BELANJA OPERASI	5.200.000,00	5.197.000,00	(3.000,00)	99,94	
8.01	1.05.8.01.0.00.06.0000	8.01.01.2.06.0004	5.1.02	Belanja Barang dan Jasa	5.200.000,00	5.197.000,00	(3.000,00)	99,94	
8.01	1.05.8.01.0.00.06.0000	8.01.01.2.06.0005		Penyediaan Barang Cetakan dan Penggandaan	854.479,00	853.600,00	(879,00)	99,89	
8.01	1.05.8.01.0.00.06.0000	8.01.01.2.06.0005	5.1	BELANJA OPERASI	854.479,00	853.600,00	(879,00)	99,89	
8.01	1.05.8.01.0.00.06.0000	8.01.01.2.06.0005	5.1.02	Belanja Barang dan Jasa	854.479,00	853.600,00	(879,00)	99,89	
8.01	1.05.8.01.0.00.06.0000	8.01.01.2.06.0008		Fasilitasi Kunjungan Tamu	200.000,00	198.000,00	(2.000,00)	99,00	
8.01	1.05.8.01.0.00.06.0000	8.01.01.2.06.0008	5.1	BELANJA OPERASI	200.000,00	198.000,00	(2.000,00)	99,00	
8.01	1.05.8.01.0.00.06.0000	8.01.01.2.06.0008	5.1.02	Belanja Barang dan Jasa	200.000,00	198.000,00	(2.000,00)	99,00	
8.01	1.05.8.01.0.00.06.0000	8.01.01.2.06.0009		Penyelenggaraan Rapat Koordinasi dan Konsultasi SKPD	31.995.473,00	31.734.750,00	(260.723,00)	99,18	
8.01	1.05.8.01.0.00.06.0000	8.01.01.2.06.0009	5.1	BELANJA OPERASI	31.995.473,00	31.734.750,00	(260.723,00)	99,18	
8.01	1.05.8.01.0.00.06.0000	8.01.01.2.06.0009	5.1.02	Belanja Barang dan Jasa	31.995.473,00	31.734.750,00	(260.723,00)	99,18	
8.01	1.05.8.01.0.00.06.0000	8.01.01.2.07.0006	5.2	BELANJA MODAL	17.000.000,00	17.000.000,00	0,00	100,00	
8.01	1.05.8.01.0.00.06.0000	8.01.01.2.07.0006	5.2.02	Belanja Modal Peralatan dan Mesin	17.000.000,00	17.000.000,00	0,00	100,00	
8.01	1.05.8.01.0.00.06.0000	8.01.01.2.08		Penyediaan Jasa Penunjang Urusan Pemerintahan Daerah	86.393.230,00	80.693.552,00	(5.699.678,00)	93,40	
8.01	1.05.8.01.0.00.06.0000	8.01.01.2.08.0001		Penyediaan Jasa Surat Menyurat	64.993.230,00	64.967.700,00	(25.530,00)	99,96	
8.01	1.05.8.01.0.00.06.0000	8.01.01.2.08.0001	5.1	BELANJA OPERASI	64.993.230,00	64.967.700,00	(25.530,00)	99,96	
8.01	1.05.8.01.0.00.06.0000	8.01.01.2.08.0001	5.1.02	Belanja Barang dan Jasa	64.993.230,00	64.967.700,00	(25.530,00)	99,96	
8.01	1.05.8.01.0.00.06.0000	8.01.01.2.08.0002		Penyediaan Jasa Komunikasi, Sumber Daya Air dan Listrik	21.000.000,00	15.326.352,00	(5.673.648,00)	72,98	
8.01	1.05.8.01.0.00.06.0000	8.01.01.2.08.0002	5.1	BELANJA OPERASI	21.000.000,00	15.326.352,00	(5.673.648,00)	72,98	
8.01	1.05.8.01.0.00.06.0000	8.01.01.2.08.0002	5.1.02	Belanja Barang dan Jasa	21.000.000,00	15.326.352,00	(5.673.648,00)	72,98	
8.01	1.05.8.01.0.00.06.0000	8.01.01.2.08.0004		Penyediaan Jasa Pelayanan Umum Kantor	400.000,00	399.500,00	(500,00)	99,87	

KODE REKENING				URAIAN	JUMLAH (Rp)		BERTAMBAH / (BERKURANG)		DASAR HUKUM
					ANGGARAN SETELAH PERUBAHAN	REALISASI	(Rp)	(%)	
8.01	1.05.8.01.0.00.06.0000	8.01.01.2.08.0004	5.1	BELANJA OPERASI	400.000,00	399.500,00	(500,00)	99,87	
8.01	1.05.8.01.0.00.06.0000	8.01.01.2.08.0004	5.1.02	Belanja Barang dan Jasa	400.000,00	399.500,00	(500,00)	99,87	
8.01	1.05.8.01.0.00.06.0000	8.01.01.2.09		Pemeliharaan Barang Milik Daerah Penunjang Urusan Pemerintahan Daerah	177.451.520,00	172.449.248,00	(5.002.272,00)	97,18	
8.01	1.05.8.01.0.00.06.0000	8.01.01.2.09.0001		Penyediaan Jasa Pemeliharaan, Biaya Pemeliharaan, dan Pajak Kendaraan Perorangan Dinas atau Kendaraan Dinas Jabatan	140.000.000,00	135.004.848,00	(4.995.152,00)	96,43	
8.01	1.05.8.01.0.00.06.0000	8.01.01.2.09.0001	5.1	BELANJA OPERASI	140.000.000,00	135.004.848,00	(4.995.152,00)	96,43	
8.01	1.05.8.01.0.00.06.0000	8.01.01.2.09.0001	5.1.02	Belanja Barang dan Jasa	140.000.000,00	135.004.848,00	(4.995.152,00)	96,43	
8.01	1.05.8.01.0.00.06.0000	8.01.01.2.09.0006	5.1	BELANJA OPERASI	200.000,00	200.000,00	0,00	100,00	
8.01	1.05.8.01.0.00.06.0000	8.01.01.2.09.0006	5.1.02	Belanja Barang dan Jasa	200.000,00	200.000,00	0,00	100,00	
8.01	1.05.8.01.0.00.06.0000	8.01.01.2.09.0009		Pemeliharaan/Rehabilitasi Gedung Kantor dan Bangunan Lainnya	37.251.520,00	37.244.400,00	(7.120,00)	99,98	
8.01	1.05.8.01.0.00.06.0000	8.01.01.2.09.0009	5.1	BELANJA OPERASI	37.251.520,00	37.244.400,00	(7.120,00)	99,98	
8.01	1.05.8.01.0.00.06.0000	8.01.01.2.09.0009	5.1.02	Belanja Barang dan Jasa	37.251.520,00	37.244.400,00	(7.120,00)	99,98	

Lampiran : 1.3
PERATURAN DAERAH KABUPATEN TANAH DATAR
NOMOR 1 TAHUN 2025
TENTANG
PERTANGGUNGJAWABAN PELAKSANAAN ANGGARAN PENDAPATAN DAN BELANJA DAERAH TAHUN ANGGARAN 2024

PEMERINTAH KABUPATEN TANAH DATAR
RINCIAN APBD MENURUT URUSAN PEMERINTAHAN DAERAH, ORGANISASI, PROGRAM, KEGIATAN, SUB KEGIATAN, KELOMPOK, DAN JENIS PENDAPATAN, BELANJA, DAN PEMBIAYAAN
TAHUN ANGGARAN 2024

Urusan Pemerintahan : URUSAN PEMERINTAHAN WAJIB YANG BERKAITAN DENGAN PELAYANAN DASAR
Bidang Urusan : URUSAN PEMERINTAHAN BIDANG SOSIAL
Organisasi : Dinas Sosial Pemberdayaan Perempuan dan Perlindungan Anak

KODE REKENING				URAIAN	JUMLAH (Rp)		BERTAMBAH / (BERKURANG)		DASAR HUKUM
					ANGGARAN SETELAH PERUBAHAN	REALISASI	(Rp)	(%)	
1.06	1.06.0.00.0.00.08.0000		5	BELANJA DAERAH	23.523.835.719,00	21.295.157.388,00	(2.228.678.331,00)	90,52	
1.06	1.06.0.00.0.00.08.0000	1.06.02		PROGRAM PEMBERDAYAAN SOSIAL	79.119.600,00	73.472.500,00	(5.647.100,00)	92,86	
1.06	1.06.0.00.0.00.08.0000	1.06.02.2.03		Pengembangan Potensi Sumber Kesejahteraan Sosial Daerah Kabupaten/Kota	79.119.600,00	73.472.500,00	(5.647.100,00)	92,86	
1.06	1.06.0.00.0.00.08.0000	1.06.02.2.03.0002		Peningkatan Kemampuan Potensi Tenaga Kesejahteraan Sosial Kecamatan Kewenangan Kabupaten/Kota	7.350.000,00	7.035.000,00	(315.000,00)	95,71	
1.06	1.06.0.00.0.00.08.0000	1.06.02.2.03.0002	5.1	BELANJA OPERASI	7.350.000,00	7.035.000,00	(315.000,00)	95,71	
1.06	1.06.0.00.0.00.08.0000	1.06.02.2.03.0002	5.1.02	Belanja Barang dan Jasa	7.350.000,00	7.035.000,00	(315.000,00)	95,71	
1.06	1.06.0.00.0.00.08.0000	1.06.02.2.03.0003		Peningkatan Kemampuan Potensi Sumber Kesejahteraan Sosial Keluarga Kewenangan Kabupaten/Kota	33.125.000,00	32.805.000,00	(320.000,00)	99,03	
1.06	1.06.0.00.0.00.08.0000	1.06.02.2.03.0003	5.1	BELANJA OPERASI	33.125.000,00	32.805.000,00	(320.000,00)	99,03	
1.06	1.06.0.00.0.00.08.0000	1.06.02.2.03.0003	5.1.02	Belanja Barang dan Jasa	33.125.000,00	32.805.000,00	(320.000,00)	99,03	
1.06	1.06.0.00.0.00.08.0000	1.06.02.2.03.0004		Peningkatan Kemampuan Potensi Sumber Kesejahteraan Sosial Kelembagaan Masyarakat Kewenangan Kabupaten/Kota	33.382.100,00	28.799.500,00	(4.582.600,00)	86,27	
1.06	1.06.0.00.0.00.08.0000	1.06.02.2.03.0004	5.1	BELANJA OPERASI	33.382.100,00	28.799.500,00	(4.582.600,00)	86,27	
1.06	1.06.0.00.0.00.08.0000	1.06.02.2.03.0004	5.1.02	Belanja Barang dan Jasa	33.382.100,00	28.799.500,00	(4.582.600,00)	86,27	
1.06	1.06.0.00.0.00.08.0000	1.06.02.2.03.0005		Peningkatan Kemampuan Sumber Daya Manusia dan Penguatan Lembaga Konsultasi Kesejahteraan Keluarga (LK3)	5.262.500,00	4.833.000,00	(429.500,00)	91,83	
1.06	1.06.0.00.0.00.08.0000	1.06.02.2.03.0005	5.1	BELANJA OPERASI	5.262.500,00	4.833.000,00	(429.500,00)	91,83	
1.06	1.06.0.00.0.00.08.0000	1.06.02.2.03.0005	5.1.02	Belanja Barang dan Jasa	5.262.500,00	4.833.000,00	(429.500,00)	91,83	
1.06	1.06.0.00.0.00.08.0000	1.06.04		PROGRAM REHABILITASI SOSIAL	18.324.080.552,00	16.366.959.250,00	(1.957.121.302,00)	89,31	
1.06	1.06.0.00.0.00.08.0000	1.06.04.2.01		Rehabilitasi Sosial Dasar Penyandang Disabilitas Terlantar, Anak Terlantar, Lanjut Usia Terlantar, serta Gelandangan Pengemis di Luar Panti Sosial	1.821.066.000,00	1.375.670.000,00	(445.396.000,00)	75,54	
1.06	1.06.0.00.0.00.08.0000	1.06.04.2.01.0001		Penyediaan Permakanan	749.425.000,00	663.250.000,00	(86.175.000,00)	88,50	
1.06	1.06.0.00.0.00.08.0000	1.06.04.2.01.0001	5.1	BELANJA OPERASI	749.425.000,00	663.250.000,00	(86.175.000,00)	88,50	
1.06	1.06.0.00.0.00.08.0000	1.06.04.2.01.0001	5.1.02	Belanja Barang dan Jasa	13.425.000,00	5.250.000,00	(8.175.000,00)	39,10	
1.06	1.06.0.00.0.00.08.0000	1.06.04.2.01.0001	5.1.06	Belanja Bantuan Sosial	736.000.000,00	658.000.000,00	(78.000.000,00)	89,40	
1.06	1.06.0.00.0.00.08.0000	1.06.04.2.01.0006		Pemberian Bimbingan Sosial kepada Keluarga Penyandang Disabilitas Terlantar, Anak Terlantar, Lanjut Usia Terlantar, serta Gelandangan Pengemis dan Masyarakat	1.071.641.000,00	712.420.000,00	(359.221.000,00)	66,47	
1.06	1.06.0.00.0.00.08.0000	1.06.04.2.01.0006	5.1	BELANJA OPERASI	1.071.641.000,00	712.420.000,00	(359.221.000,00)	66,47	
1.06	1.06.0.00.0.00.08.0000	1.06.04.2.01.0006	5.1.02	Belanja Barang dan Jasa	12.641.000,00	11.920.000,00	(721.000,00)	94,29	
1.06	1.06.0.00.0.00.08.0000	1.06.04.2.01.0006	5.1.06	Belanja Bantuan Sosial	1.059.000.000,00	700.500.000,00	(358.500.000,00)	66,14	
1.06	1.06.0.00.0.00.08.0000	1.06.04.2.02		Rehabilitasi Sosial Penyandang Masalah Kesejahteraan Sosial (PMKS) Lainnya Bukan Korban HIV/AIDS dan NAPZA di Luar Panti Sosial	16.503.014.552,00	14.991.289.250,00	(1.511.725.302,00)	90,83	
1.06	1.06.0.00.0.00.08.0000	1.06.04.2.02.0003		Penyediaan Permakanan	3.760.000,00	3.750.000,00	(10.000,00)	99,73	
1.06	1.06.0.00.0.00.08.0000	1.06.04.2.02.0003	5.1	BELANJA OPERASI	3.760.000,00	3.750.000,00	(10.000,00)	99,73	
1.06	1.06.0.00.0.00.08.0000	1.06.04.2.02.0003	5.1.02	Belanja Barang dan Jasa	3.760.000,00	3.750.000,00	(10.000,00)	99,73	
1.06	1.06.0.00.0.00.08.0000	1.06.04.2.02.0007		Pemberian Bimbingan Fisik, Mental, Spiritual, dan Sosial	15.810.869.152,00	14.303.062.450,00	(1.507.806.702,00)	90,46	
1.06	1.06.0.00.0.00.08.0000	1.06.04.2.02.0007	5.1	BELANJA OPERASI	15.810.869.152,00	14.303.062.450,00	(1.507.806.702,00)	90,46	
1.06	1.06.0.00.0.00.08.0000	1.06.04.2.02.0007	5.1.02	Belanja Barang dan Jasa	5.185.229.330,00	5.183.212.727,00	(2.016.603,00)	99,96	
1.06	1.06.0.00.0.00.08.0000	1.06.04.2.02.0007	5.1.05	Belanja Hibah	8.228.500.000,00	6.905.000.000,00	(1.323.500.000,00)	83,91	
1.06	1.06.0.00.0.00.08.0000	1.06.04.2.02.0007	5.1.06	Belanja Bantuan Sosial	2.397.139.822,00	2.214.849.723,00	(182.290.099,00)	92,39	
1.06	1.06.0.00.0.00.08.0000	1.06.04.2.02.0010		Pemberian Akses ke Layanan Pendidikan dan Kesehatan Dasar	688.385.400,00	684.476.800,00	(3.908.600,00)	99,43	
1.06	1.06.0.00.0.00.08.0000	1.06.04.2.02.0010	5.1	BELANJA OPERASI	688.385.400,00	684.476.800,00	(3.908.600,00)	99,43	
1.06	1.06.0.00.0.00.08.0000	1.06.04.2.02.0010	5.1.02	Belanja Barang dan Jasa	688.385.400,00	684.476.800,00	(3.908.600,00)	99,43	
1.06	1.06.0.00.0.00.08.0000	1.06.05		PROGRAM PERLINDUNGAN DAN JAMINAN SOSIAL	748.167.298,00	635.996.700,00	(112.170.598,00)	85,00	
1.06	1.06.0.00.0.00.08.0000	1.06.05.2.02		Pengelolaan Data Fakir Miskin Cakupan Daerah Kabupaten/Kota	748.167.298,00	635.996.700,00	(112.170.598,00)	85,00	
1.06	1.06.0.00.0.00.08.0000	1.06.05.2.02.0001		Pendataan Fakir Miskin Cakupan Daerah Kabupaten/Kota	4.594.000,00	4.287.000,00	(307.000,00)	93,31	
1.06	1.06.0.00.0.00.08.0000	1.06.05.2.02.0001	5.1	BELANJA OPERASI	4.594.000,00	4.287.000,00	(307.000,00)	93,31	

KODE REKENING				URAIAN	JUMLAH (Rp)		BERTAMBAH / (BERKURANG)		DASAR HUKUM
					ANGGARAN SETELAH PERUBAHAN	REALISASI	(Rp)	(%)	
1.06	1.06.0.00.0.00.08.0000	1.06.05.2.02.0001	5.1.02	Belanja Barang dan Jasa	4.594.000,00	4.287.000,00	(307.000,00)	93,31	
1.06	1.06.0.00.0.00.08.0000	1.06.05.2.02.0002		Pengelolaan Data Fakir Miskin Cakupan Daerah Kabupaten/Kota	536.913.000,00	536.036.700,00	(876.300,00)	99,83	
1.06	1.06.0.00.0.00.08.0000	1.06.05.2.02.0002	5.1	BELANJA OPERASI	532.913.000,00	532.036.700,00	(876.300,00)	99,83	
1.06	1.06.0.00.0.00.08.0000	1.06.05.2.02.0002	5.1.02	Belanja Barang dan Jasa	532.913.000,00	532.036.700,00	(876.300,00)	99,83	
1.06	1.06.0.00.0.00.08.0000	1.06.05.2.02.0002	5.2	BELANJA MODAL	4.000.000,00	4.000.000,00	0,00	100,00	
1.06	1.06.0.00.0.00.08.0000	1.06.05.2.02.0002	5.2.02	Belanja Modal Peralatan dan Mesin	4.000.000,00	4.000.000,00	0,00	100,00	
1.06	1.06.0.00.0.00.08.0000	1.06.05.2.02.0003		Fasilitasi Bantuan Sosial Kesejahteraan Keluarga	206.660.298,00	95.673.000,00	(110.987.298,00)	46,29	
1.06	1.06.0.00.0.00.08.0000	1.06.05.2.02.0003	5.1	BELANJA OPERASI	206.660.298,00	95.673.000,00	(110.987.298,00)	46,29	
1.06	1.06.0.00.0.00.08.0000	1.06.05.2.02.0003	5.1.02	Belanja Barang dan Jasa	206.660.298,00	95.673.000,00	(110.987.298,00)	46,29	
1.06	1.06.0.00.0.00.08.0000	1.06.06		PROGRAM PENANGANAN BENCANA	56.850.000,00	39.688.000,00	(17.162.000,00)	69,81	
1.06	1.06.0.00.0.00.08.0000	1.06.06.2.01		Perlindungan Sosial Korban Bencana Alam dan Sosial Kabupaten/Kota	56.850.000,00	39.688.000,00	(17.162.000,00)	69,81	
1.06	1.06.0.00.0.00.08.0000	1.06.06.2.01.0004		Penanganan Khusus bagi Kelompok Rentan	56.850.000,00	39.688.000,00	(17.162.000,00)	69,81	
1.06	1.06.0.00.0.00.08.0000	1.06.06.2.01.0004	5.1	BELANJA OPERASI	56.850.000,00	39.688.000,00	(17.162.000,00)	69,81	
1.06	1.06.0.00.0.00.08.0000	1.06.06.2.01.0004	5.1.02	Belanja Barang dan Jasa	56.850.000,00	39.688.000,00	(17.162.000,00)	69,81	
1.06	1.06.0.00.0.00.08.0000	1.06.07		PROGRAM PENGELOLAAN TAMAN MAKAM PAHLAWAN	18.800.000,00	18.776.000,00	(24.000,00)	99,87	
1.06	1.06.0.00.0.00.08.0000	1.06.07.2.01		Pemeliharaan Taman Makam Pahlawan Nasional Kabupaten/Kota	18.800.000,00	18.776.000,00	(24.000,00)	99,87	
1.06	1.06.0.00.0.00.08.0000	1.06.07.2.01.0002		Pemeliharaan Taman Makam Pahlawan Nasional Kabupaten/Kota	18.800.000,00	18.776.000,00	(24.000,00)	99,87	
1.06	1.06.0.00.0.00.08.0000	1.06.07.2.01.0002	5.1	BELANJA OPERASI	18.800.000,00	18.776.000,00	(24.000,00)	99,87	
1.06	1.06.0.00.0.00.08.0000	1.06.07.2.01.0002	5.1.02	Belanja Barang dan Jasa	18.800.000,00	18.776.000,00	(24.000,00)	99,87	
1.06	1.06.0.00.0.00.08.0000	1.06.01		PROGRAM PENUNJANG URUSAN PEMERINTAHAN DAERAH KABUPATEN/KOTA	4.296.818.269,00	4.160.264.938,00	(136.553.331,00)	96,82	
1.06	1.06.0.00.0.00.08.0000	1.06.01.2.01		Perencanaan, Penganggaran, dan Evaluasi Kinerja Perangkat Daerah	3.000.000,00	2.996.100,00	(3.900,00)	99,87	
1.06	1.06.0.00.0.00.08.0000	1.06.01.2.01.0001		Penyusunan Dokumen Perencanaan Perangkat Daerah	2.500.000,00	2.496.300,00	(3.700,00)	99,85	
1.06	1.06.0.00.0.00.08.0000	1.06.01.2.01.0001	5.1	BELANJA OPERASI	2.500.000,00	2.496.300,00	(3.700,00)	99,85	
1.06	1.06.0.00.0.00.08.0000	1.06.01.2.01.0001	5.1.02	Belanja Barang dan Jasa	2.500.000,00	2.496.300,00	(3.700,00)	99,85	
1.06	1.06.0.00.0.00.08.0000	1.06.01.2.01.0006		Koordinasi dan Penyusunan Laporan Capaian Kinerja dan Ikhtisar Realisasi Kinerja SKPD	500.000,00	499.800,00	(200,00)	99,96	
1.06	1.06.0.00.0.00.08.0000	1.06.01.2.01.0006	5.1	BELANJA OPERASI	500.000,00	499.800,00	(200,00)	99,96	
1.06	1.06.0.00.0.00.08.0000	1.06.01.2.01.0006	5.1.02	Belanja Barang dan Jasa	500.000,00	499.800,00	(200,00)	99,96	
1.06	1.06.0.00.0.00.08.0000	1.06.01.2.02		Administrasi Keuangan Perangkat Daerah	4.020.596.499,00	3.897.929.693,00	(122.666.806,00)	96,94	
1.06	1.06.0.00.0.00.08.0000	1.06.01.2.02.0001		Penyediaan Gaji dan Tunjangan ASN	4.020.096.499,00	3.897.429.893,00	(122.666.606,00)	96,94	
1.06	1.06.0.00.0.00.08.0000	1.06.01.2.02.0001	5.1	BELANJA OPERASI	4.020.096.499,00	3.897.429.893,00	(122.666.606,00)	96,94	
1.06	1.06.0.00.0.00.08.0000	1.06.01.2.02.0001	5.1.01	Belanja Pegawai	4.020.096.499,00	3.897.429.893,00	(122.666.606,00)	96,94	
1.06	1.06.0.00.0.00.08.0000	1.06.01.2.02.0005		Koordinasi dan Penyusunan Laporan Keuangan Akhir Tahun SKPD	500.000,00	499.800,00	(200,00)	99,96	
1.06	1.06.0.00.0.00.08.0000	1.06.01.2.02.0005	5.1	BELANJA OPERASI	500.000,00	499.800,00	(200,00)	99,96	
1.06	1.06.0.00.0.00.08.0000	1.06.01.2.02.0005	5.1.02	Belanja Barang dan Jasa	500.000,00	499.800,00	(200,00)	99,96	
1.06	1.06.0.00.0.00.08.0000	1.06.01.2.05		Administrasi Kepegawaian Perangkat Daerah	500.000,00	460.000,00	(40.000,00)	92,00	
1.06	1.06.0.00.0.00.08.0000	1.06.01.2.05.0009		Pendidikan dan Pelatihan Pegawai Berdasarkan Tugas dan Fungsi	500.000,00	460.000,00	(40.000,00)	92,00	
1.06	1.06.0.00.0.00.08.0000	1.06.01.2.05.0009	5.1	BELANJA OPERASI	500.000,00	460.000,00	(40.000,00)	92,00	
1.06	1.06.0.00.0.00.08.0000	1.06.01.2.05.0009	5.1.02	Belanja Barang dan Jasa	500.000,00	460.000,00	(40.000,00)	92,00	
1.06	1.06.0.00.0.00.08.0000	1.06.01.2.06		Administrasi Umum Perangkat Daerah	43.453.500,00	41.719.660,00	(1.733.840,00)	96,00	
1.06	1.06.0.00.0.00.08.0000	1.06.01.2.06.0001		Penyediaan Komponen Instalasi Listrik/Penerangan Bangunan Kantor	945.000,00	940.000,00	(5.000,00)	99,47	
1.06	1.06.0.00.0.00.08.0000	1.06.01.2.06.0001	5.1	BELANJA OPERASI	945.000,00	940.000,00	(5.000,00)	99,47	
1.06	1.06.0.00.0.00.08.0000	1.06.01.2.06.0001	5.1.02	Belanja Barang dan Jasa	945.000,00	940.000,00	(5.000,00)	99,47	
1.06	1.06.0.00.0.00.08.0000	1.06.01.2.06.0004		Penyediaan Bahan Logistik Kantor	7.012.500,00	6.984.000,00	(28.500,00)	99,59	
1.06	1.06.0.00.0.00.08.0000	1.06.01.2.06.0004	5.1	BELANJA OPERASI	7.012.500,00	6.984.000,00	(28.500,00)	99,59	
1.06	1.06.0.00.0.00.08.0000	1.06.01.2.06.0004	5.1.02	Belanja Barang dan Jasa	7.012.500,00	6.984.000,00	(28.500,00)	99,59	
1.06	1.06.0.00.0.00.08.0000	1.06.01.2.06.0005		Penyediaan Barang Cetakan dan Penggandaan	1.496.000,00	1.475.000,00	(21.000,00)	98,59	
1.06	1.06.0.00.0.00.08.0000	1.06.01.2.06.0005	5.1	BELANJA OPERASI	1.496.000,00	1.475.000,00	(21.000,00)	98,59	
1.06	1.06.0.00.0.00.08.0000	1.06.01.2.06.0005	5.1.02	Belanja Barang dan Jasa	1.496.000,00	1.475.000,00	(21.000,00)	98,59	
1.06	1.06.0.00.0.00.08.0000	1.06.01.2.06.0006		Penyediaan Bahan Bacaan dan Peraturan Perundang-undangan	1.000.000,00	645.000,00	(355.000,00)	64,5	
1.06	1.06.0.00.0.00.08.0000	1.06.01.2.06.0006	5.1	BELANJA OPERASI	1.000.000,00	645.000,00	(355.000,00)	64,5	
1.06	1.06.0.00.0.00.08.0000	1.06.01.2.06.0006	5.1.02	Belanja Barang dan Jasa	1.000.000,00	645.000,00	(355.000,00)	64,5	
1.06	1.06.0.00.0.00.08.0000	1.06.01.2.06.0008		Fasilitasi Kunjungan Tamu	2.000.000,00	1.000.000,00	(1.000.000,00)	50,00	
1.06	1.06.0.00.0.00.08.0000	1.06.01.2.06.0008	5.1	BELANJA OPERASI	2.000.000,00	1.000.000,00	(1.000.000,00)	50,00	
1.06	1.06.0.00.0.00.08.0000	1.06.01.2.06.0008	5.1.02	Belanja Barang dan Jasa	2.000.000,00	1.000.000,00	(1.000.000,00)	50,00	
1.06	1.06.0.00.0.00.08.0000	1.06.01.2.06.0009		Penyelenggaraan Rapat Koordinasi dan Konsultasi SKPD	31.000.000,00	30.675.660,00	(324.340,00)	98,95	
1.06	1.06.0.00.0.00.08.0000	1.06.01.2.06.0009	5.1	BELANJA OPERASI	31.000.000,00	30.675.660,00	(324.340,00)	98,95	
1.06	1.06.0.00.0.00.08.0000	1.06.01.2.06.0009	5.1.02	Belanja Barang dan Jasa	31.000.000,00	30.675.660,00	(324.340,00)	98,95	

KODE REKENING				URAIAN	JUMLAH (Rp)		BERTAMBAH / (BERKURANG)		DASAR HUKUM
					ANGGARAN SETELAH PERUBAHAN	REALISASI	(Rp)	(%)	
1.06	1.06.0.00.0.00.08.0000	1.06.01.2.07		Pengadaan Barang Milik Daerah Penunjang Urusan Pemerintah Daerah	3.400.000,00	3.300.000,00	(100.000,00)	97,05	
1.06	1.06.0.00.0.00.08.0000	1.06.01.2.07.0005		Pengadaan Mebel	3.400.000,00	3.300.000,00	(100.000,00)	97,05	
1.06	1.06.0.00.0.00.08.0000	1.06.01.2.07.0005	5.2	BELANJA MODAL	3.400.000,00	3.300.000,00	(100.000,00)	97,05	
1.06	1.06.0.00.0.00.08.0000	1.06.01.2.07.0005	5.2.02	Belanja Modal Peralatan dan Mesin	3.400.000,00	3.300.000,00	(100.000,00)	97,05	
1.06	1.06.0.00.0.00.08.0000	1.06.01.2.08		Penyediaan Jasa Penunjang Urusan Pemerintahan Daerah	75.000.000,00	64.980.035,00	(10.019.965,00)	86,64	
1.06	1.06.0.00.0.00.08.0000	1.06.01.2.08.0001	5.1	BELANJA OPERASI	1.000.000,00	1.000.000,00	0,00	100,00	
1.06	1.06.0.00.0.00.08.0000	1.06.01.2.08.0001	5.1.02	Belanja Barang dan Jasa	1.000.000,00	1.000.000,00	0,00	100,00	
1.06	1.06.0.00.0.00.08.0000	1.06.01.2.08.0002		Penyediaan Jasa Komunikasi, Sumber Daya Air dan Listrik	50.000.000,00	40.218.235,00	(9.781.765,00)	80,43	
1.06	1.06.0.00.0.00.08.0000	1.06.01.2.08.0002	5.1	BELANJA OPERASI	50.000.000,00	40.218.235,00	(9.781.765,00)	80,43	
1.06	1.06.0.00.0.00.08.0000	1.06.01.2.08.0002	5.1.02	Belanja Barang dan Jasa	50.000.000,00	40.218.235,00	(9.781.765,00)	80,43	
1.06	1.06.0.00.0.00.08.0000	1.06.01.2.08.0004		Penyediaan Jasa Pelayanan Umum Kantor	24.000.000,00	23.761.800,00	(238.200,00)	99,00	
1.06	1.06.0.00.0.00.08.0000	1.06.01.2.08.0004	5.1	BELANJA OPERASI	24.000.000,00	23.761.800,00	(238.200,00)	99,00	
1.06	1.06.0.00.0.00.08.0000	1.06.01.2.08.0004	5.1.02	Belanja Barang dan Jasa	24.000.000,00	23.761.800,00	(238.200,00)	99,00	
1.06	1.06.0.00.0.00.08.0000	1.06.01.2.09		Pemeliharaan Barang Milik Daerah Penunjang Urusan Pemerintahan Daerah	150.868.270,00	148.879.450,00	(1.988.820,00)	98,68	
1.06	1.06.0.00.0.00.08.0000	1.06.01.2.09.0001		Penyediaan Jasa Pemeliharaan, Biaya Pemeliharaan, dan Pajak Kendaraan Perorangan Dinas atau Kendaraan Dinas Jabatan	105.903.870,00	103.929.050,00	(1.974.820,00)	98,13	
1.06	1.06.0.00.0.00.08.0000	1.06.01.2.09.0001	5.1	BELANJA OPERASI	105.903.870,00	103.929.050,00	(1.974.820,00)	98,13	
1.06	1.06.0.00.0.00.08.0000	1.06.01.2.09.0001	5.1.02	Belanja Barang dan Jasa	105.903.870,00	103.929.050,00	(1.974.820,00)	98,13	
1.06	1.06.0.00.0.00.08.0000	1.06.01.2.09.0006		Pemeliharaan Peralatan dan Mesin Lainnya	7.000.000,00	6.995.000,00	(5.000,00)	99,92	
1.06	1.06.0.00.0.00.08.0000	1.06.01.2.09.0006	5.1	BELANJA OPERASI	7.000.000,00	6.995.000,00	(5.000,00)	99,92	
1.06	1.06.0.00.0.00.08.0000	1.06.01.2.09.0006	5.1.02	Belanja Barang dan Jasa	7.000.000,00	6.995.000,00	(5.000,00)	99,92	
1.06	1.06.0.00.0.00.08.0000	1.06.01.2.09.0009		Pemeliharaan/Rehabilitasi Gedung Kantor dan Bangunan Lainnya	37.964.400,00	37.955.400,00	(9.000,00)	99,97	
1.06	1.06.0.00.0.00.08.0000	1.06.01.2.09.0009	5.1	BELANJA OPERASI	37.964.400,00	37.955.400,00	(9.000,00)	99,97	
1.06	1.06.0.00.0.00.08.0000	1.06.01.2.09.0009	5.1.02	Belanja Barang dan Jasa	37.964.400,00	37.955.400,00	(9.000,00)	99,97	

Lampiran : 1.3
PERATURAN DAERAH KABUPATEN TANAH DATAR
NOMOR 1 TAHUN 2025
TENTANG
PERTANGGUNGJAWABAN PELAKSANAAN ANGGARAN PENDAPATAN DAN BELANJA DAERAH TAHUN ANGGARAN 2024

PEMERINTAH KABUPATEN TANAH DATAR
RINCIAN APBD MENURUT URUSAN PEMERINTAHAN DAERAH, ORGANISASI, PROGRAM, KEGIATAN, SUB KEGIATAN, KELOMPOK, DAN JENIS PENDAPATAN, BELANJA, DAN PEMBIAYAAN
TAHUN ANGGARAN 2024

Urusan Pemerintahan : URUSAN PEMERINTAHAN WAJIB YANG TIDAK BERKAITAN DENGAN PELAYANAN DASAR
Bidang Urusan : URUSAN PEMERINTAHAN BIDANG PEMBERDAYAAN PEREMPUAN DAN PERLINDUNGAN ANAK
Organisasi : Dinas Sosial Pemberdayaan Perempuan dan Perlindungan Anak

KODE REKENING				URAIAN	JUMLAH (Rp)		BERTAMBAH / (BERKURANG)		DASAR HUKUM
					ANGGARAN SETELAH PERUBAHAN	REALISASI	(Rp)	(%)	
2.08	1.06.0.00.0.00.08.0000		5	BELANJA DAERAH	1.005.863.800,00	947.926.613,00	(57.937.187,00)	94,24	
2.08	1.06.0.00.0.00.08.0000	2.08.02		PROGRAM PENGARUSUTAMAAN GENDER DAN PEMBERDAYAAN PEREMPUAN	523.727.800,00	509.434.126,00	(14.293.674,00)	97,27	
2.08	1.06.0.00.0.00.08.0000	2.08.02.2.01		Pelembagaan Pengarusutamaan Gender (PUG) pada Lembaga Pemerintah Kewenangan Kabupaten/Kota	10.458.800,00	9.130.000,00	(1.328.800,00)	87,29	
2.08	1.06.0.00.0.00.08.0000	2.08.02.2.01.0003		Advokasi Kebijakan dan Pendampingan Pelaksanaan PUG termasuk PPRG	10.458.800,00	9.130.000,00	(1.328.800,00)	87,29	
2.08	1.06.0.00.0.00.08.0000	2.08.02.2.01.0003	5.1	BELANJA OPERASI	10.458.800,00	9.130.000,00	(1.328.800,00)	87,29	
2.08	1.06.0.00.0.00.08.0000	2.08.02.2.01.0003	5.1.02	Belanja Barang dan Jasa	10.458.800,00	9.130.000,00	(1.328.800,00)	87,29	
2.08	1.06.0.00.0.00.08.0000	2.08.02.2.02		Pemberdayaan Perempuan Bidang Politik, Hukum, Sosial, dan Ekonomi pada Organisasi Kemasyarakatan Kewenangan Kabupaten/Kota	240.956.900,00	238.438.260,00	(2.518.640,00)	98,95	
2.08	1.06.0.00.0.00.08.0000	2.08.02.2.02.0002		Advokasi Kebijakan dan Pendampingan Peningkatan Partisipasi Perempuan dan Politik, Hukum, Sosial dan Ekonomi	240.956.900,00	238.438.260,00	(2.518.640,00)	98,95	
2.08	1.06.0.00.0.00.08.0000	2.08.02.2.02.0002	5.1	BELANJA OPERASI	240.956.900,00	238.438.260,00	(2.518.640,00)	98,95	
2.08	1.06.0.00.0.00.08.0000	2.08.02.2.02.0002	5.1.02	Belanja Barang dan Jasa	240.956.900,00	238.438.260,00	(2.518.640,00)	98,95	
2.08	1.06.0.00.0.00.08.0000	2.08.02.2.03		Penguatan dan Pengembangan Lembaga Penyedia Layanan Pemberdayaan Perempuan Kewenangan Kabupaten/Kota	272.312.100,00	261.865.866,00	(10.446.234,00)	96,16	
2.08	1.06.0.00.0.00.08.0000	2.08.02.2.03.0002		Peningkatan Kapasitas Sumber Daya Lembaga Penyedia Layanan Pemberdayaan Perempuan Kewenangan Kabupaten/Kota	264.109.000,00	254.910.366,00	(9.198.634,00)	96,51	
2.08	1.06.0.00.0.00.08.0000	2.08.02.2.03.0002	5.1	BELANJA OPERASI	264.109.000,00	254.910.366,00	(9.198.634,00)	96,51	
2.08	1.06.0.00.0.00.08.0000	2.08.02.2.03.0002	5.1.02	Belanja Barang dan Jasa	264.109.000,00	254.910.366,00	(9.198.634,00)	96,51	
2.08	1.06.0.00.0.00.08.0000	2.08.02.2.03.0003		Pengembangan Komunikasi, Informasi dan Edukasi (KIE) Pemberdayaan Perempuan Kewenangan Kabupaten/Kota	8.203.100,00	6.955.500,00	(1.247.600,00)	84,79	
2.08	1.06.0.00.0.00.08.0000	2.08.02.2.03.0003	5.1	BELANJA OPERASI	8.203.100,00	6.955.500,00	(1.247.600,00)	84,79	
2.08	1.06.0.00.0.00.08.0000	2.08.02.2.03.0003	5.1.02	Belanja Barang dan Jasa	8.203.100,00	6.955.500,00	(1.247.600,00)	84,79	
2.08	1.06.0.00.0.00.08.0000	2.08.03		PROGRAM PERLINDUNGAN PEREMPUAN	81.619.800,00	62.569.250,00	(19.050.550,00)	76,65	
2.08	1.06.0.00.0.00.08.0000	2.08.03.2.01		Pencegahan Kekerasan Terhadap Perempuan Lingkup Daerah Kabupaten/Kota	38.895.600,00	37.311.700,00	(1.583.900,00)	95,92	
2.08	1.06.0.00.0.00.08.0000	2.08.03.2.01.0001		Koordinasi dan Sinkronisasi Pelaksanaan Kebijakan, Program dan Kegiatan Pencegahan Kekerasan Terhadap Perempuan Lingkup Daerah Kabupaten/Kota	17.860.000,00	16.977.600,00	(882.400,00)	95,05	
2.08	1.06.0.00.0.00.08.0000	2.08.03.2.01.0001	5.1	BELANJA OPERASI	17.860.000,00	16.977.600,00	(882.400,00)	95,05	
2.08	1.06.0.00.0.00.08.0000	2.08.03.2.01.0001	5.1.02	Belanja Barang dan Jasa	17.860.000,00	16.977.600,00	(882.400,00)	95,05	
2.08	1.06.0.00.0.00.08.0000	2.08.03.2.01.0002		Advokasi Kebijakan dan Pendampingan Layanan Perlindungan Perempuan Kewenangan Kabupaten/Kota	21.035.600,00	20.334.100,00	(701.500,00)	96,66	
2.08	1.06.0.00.0.00.08.0000	2.08.03.2.01.0002	5.1	BELANJA OPERASI	21.035.600,00	20.334.100,00	(701.500,00)	96,66	
2.08	1.06.0.00.0.00.08.0000	2.08.03.2.01.0002	5.1.02	Belanja Barang dan Jasa	21.035.600,00	20.334.100,00	(701.500,00)	96,66	
2.08	1.06.0.00.0.00.08.0000	2.08.03.2.02		Penyediaan Layanan Rujukan Lanjutan bagi Perempuan Korban Kekerasan yang Memerlukan Koordinasi Kewenangan Kabupaten/Kota	42.724.200,00	25.257.550,00	(17.466.650,00)	59,11	
2.08	1.06.0.00.0.00.08.0000	2.08.03.2.02.0001	5.1	BELANJA OPERASI	1.400.000,00	1.400.000,00	0,00	100,00	
2.08	1.06.0.00.0.00.08.0000	2.08.03.2.02.0001	5.1.02	Belanja Barang dan Jasa	1.400.000,00	1.400.000,00	0,00	100,00	
2.08	1.06.0.00.0.00.08.0000	2.08.03.2.02.0002		Koordinasi dan Sinkronisasi Pelaksanaan Penyediaan Layanan Rujukan Lanjutan bagi Perempuan Korban Kekerasan Kewenangan Kabupaten/Kota	41.324.200,00	23.857.550,00	(17.466.650,00)	57,73	
2.08	1.06.0.00.0.00.08.0000	2.08.03.2.02.0002	5.1	BELANJA OPERASI	41.324.200,00	23.857.550,00	(17.466.650,00)	57,73	
2.08	1.06.0.00.0.00.08.0000	2.08.03.2.02.0002	5.1.02	Belanja Barang dan Jasa	41.324.200,00	23.857.550,00	(17.466.650,00)	57,73	
2.08	1.06.0.00.0.00.08.0000	2.08.05		PROGRAM PENGELOLAAN SISTEM DATA GENDER DAN ANAK	7.559.800,00	7.541.850,00	(17.950,00)	99,76	
2.08	1.06.0.00.0.00.08.0000	2.08.05.2.01		Pengumpulan, Pengolahan Analisis dan Penyajian Data Gender dan Anak Dalam Kelembagaan Data di Tingkat Daerah Kabupaten/Kota	7.559.800,00	7.541.850,00	(17.950,00)	99,76	
2.08	1.06.0.00.0.00.08.0000	2.08.05.2.01.0002		Penyajian dan Pemanfaatan Data Gender dan Anak dalam Kelembagaan Data di Kewenangan Kabupaten/Kota	7.559.800,00	7.541.850,00	(17.950,00)	99,76	
2.08	1.06.0.00.0.00.08.0000	2.08.05.2.01.0002	5.1	BELANJA OPERASI	7.559.800,00	7.541.850,00	(17.950,00)	99,76	
2.08	1.06.0.00.0.00.08.0000	2.08.05.2.01.0002	5.1.02	Belanja Barang dan Jasa	7.559.800,00	7.541.850,00	(17.950,00)	99,76	
2.08	1.06.0.00.0.00.08.0000	2.08.06		PROGRAM PEMENUHAN HAK ANAK (PHA)	15.089.700,00	15.076.800,00	(12.900,00)	99,91	

KODE REKENING				URAIAN	JUMLAH (Rp)		BERTAMBAH / (BERKURANG)		DASAR HUKUM
					ANGGARAN SETELAH PERUBAHAN	REALISASI	(Rp)	(%)	
2.08	1.06.0.00.0.00.08.0000	2.08.06.2.02		Penguatan dan Pengembangan Lembaga Penyedia Layanan Peningkatan Kualitas Hidup Anak Kewenangan Kabupaten/Kota	15.089.700,00	15.076.800,00	(12.900,00)	99,91	
2.08	1.06.0.00.0.00.08.0000	2.08.06.2.02.0003		Pengembangan Komunikasi, Informasi dan Edukasi Pemenuhan Hak Anak bagi Lembaga Penyedia Layanan Peningkatan Kualitas Hidup Anak Tingkat Daerah Kabupaten/Kota	15.089.700,00	15.076.800,00	(12.900,00)	99,91	
2.08	1.06.0.00.0.00.08.0000	2.08.06.2.02.0003	5.1	BELANJA OPERASI	15.089.700,00	15.076.800,00	(12.900,00)	99,91	
2.08	1.06.0.00.0.00.08.0000	2.08.06.2.02.0003	5.1.02	Belanja Barang dan Jasa	15.089.700,00	15.076.800,00	(12.900,00)	99,91	
2.08	1.06.0.00.0.00.08.0000	2.08.07		PROGRAM PERLINDUNGAN KHUSUS ANAK	377.866.700,00	353.304.587,00	(24.562.113,00)	93,49	
2.08	1.06.0.00.0.00.08.0000	2.08.07.2.01		Pencegahan Kekerasan Terhadap Anak yang Melibatkan para Pihak Lingkup Daerah Kabupaten/Kota	83.640.000,00	81.180.200,00	(2.459.800,00)	97,05	
2.08	1.06.0.00.0.00.08.0000	2.08.07.2.01.0004		Advokasi dan pendampingan Perangkat Daerah dalam pelaksanaan kebijakan /program/ kegiatan pencegahan KTA	83.640.000,00	81.180.200,00	(2.459.800,00)	97,05	
2.08	1.06.0.00.0.00.08.0000	2.08.07.2.01.0004	5.1	BELANJA OPERASI	83.640.000,00	81.180.200,00	(2.459.800,00)	97,05	
2.08	1.06.0.00.0.00.08.0000	2.08.07.2.01.0004	5.1.02	Belanja Barang dan Jasa	83.640.000,00	81.180.200,00	(2.459.800,00)	97,05	
2.08	1.06.0.00.0.00.08.0000	2.08.07.2.02		Penyediaan Layanan bagi Anak yang Memerlukan Perlindungan Khusus yang Memerlukan Koordinasi Tingkat Daerah Kabupaten/Kota	225.206.700,00	204.843.500,00	(20.363.200,00)	90,95	
2.08	1.06.0.00.0.00.08.0000	2.08.07.2.02.0005		Penyediaan Layanan Pengaduan Masyarakat bagi Anak yang Memerlukan Perlindungan Khusus Tingkat Daerah Kabupaten/Kota	31.050.900,00	29.307.900,00	(1.743.000,00)	94,38	
2.08	1.06.0.00.0.00.08.0000	2.08.07.2.02.0005	5.1	BELANJA OPERASI	31.050.900,00	29.307.900,00	(1.743.000,00)	94,38	
2.08	1.06.0.00.0.00.08.0000	2.08.07.2.02.0005	5.1.02	Belanja Barang dan Jasa	31.050.900,00	29.307.900,00	(1.743.000,00)	94,38	
2.08	1.06.0.00.0.00.08.0000	2.08.07.2.02.0006		Koordinasi Pelaksanaan Layanan AMPK	194.155.800,00	175.535.600,00	(18.620.200,00)	90,40	
2.08	1.06.0.00.0.00.08.0000	2.08.07.2.02.0006	5.1	BELANJA OPERASI	194.155.800,00	175.535.600,00	(18.620.200,00)	90,40	
2.08	1.06.0.00.0.00.08.0000	2.08.07.2.02.0006	5.1.02	Belanja Barang dan Jasa	194.155.800,00	175.535.600,00	(18.620.200,00)	90,40	
2.08	1.06.0.00.0.00.08.0000	2.08.07.2.03		Penguatan dan Pengembangan Lembaga Penyedia Layanan bagi Anak yang Memerlukan Perlindungan Khusus Tingkat Daerah Kabupaten/Kota	69.020.000,00	67.280.887,00	(1.739.113,00)	97,48	
2.08	1.06.0.00.0.00.08.0000	2.08.07.2.03.0006		Peningkatan kapasitas SDM lembaga penyedia layanan perlindungan dan penanganan bagi AMPK tingkat daerah kabupaten/	69.020.000,00	67.280.887,00	(1.739.113,00)	97,48	
2.08	1.06.0.00.0.00.08.0000	2.08.07.2.03.0006	5.1	BELANJA OPERASI	69.020.000,00	67.280.887,00	(1.739.113,00)	97,48	
2.08	1.06.0.00.0.00.08.0000	2.08.07.2.03.0006	5.1.02	Belanja Barang dan Jasa	69.020.000,00	67.280.887,00	(1.739.113,00)	97,48	

Lampiran : 1.3
PERATURAN DAERAH KABUPATEN TANAH DATAR
NOMOR 1 TAHUN 2025
TENTANG
PERTANGGUNGJAWABAN PELAKSANAAN ANGGARAN PENDAPATAN DAN BELANJA DAERAH TAHUN ANGGARAN 2024

PEMERINTAH KABUPATEN TANAH DATAR
RINCIAN APBD MENURUT URUSAN PEMERINTAHAN DAERAH, ORGANISASI, PROGRAM, KEGIATAN, SUB KEGIATAN, KELOMPOK, DAN JENIS PENDAPATAN, BELANJA, DAN PEMBIAYAAN
TAHUN ANGGARAN 2024

Urusan Pemerintahan : URUSAN PEMERINTAHAN WAJIB YANG TIDAK BERKAITAN DENGAN PELAYANAN DASAR
Bidang Urusan : URUSAN PEMERINTAHAN BIDANG TENAGA KERJA
Organisasi : Dinas Tenaga Kerja dan Perindustrian

KODE REKENING				URAIAN	JUMLAH (Rp)		BERTAMBAH / (BERKURANG)		DASAR HUKUM
					ANGGARAN SETELAH PERUBAHAN	REALISASI	(Rp)	(%)	
	2.07.3.29.3.31.01.0000		4	PENDAPATAN DAERAH	9.016.000,00	0,00	(9.016.000,00)	0,00	
	2.07.3.29.3.31.01.0000		4.1	PENDAPATAN ASLI DAERAH (PAD)	9.016.000,00	0,00	(9.016.000,00)	0,00	
	2.07.3.29.3.31.01.0000		4.1.02	Retribusi Daerah	9.016.000,00	0,00	(9.016.000,00)	0,00	
2.07	2.07.3.29.3.31.01.0000		5	BELANJA DAERAH	4.213.740.185,00	3.798.005.698,00	(415.734.487,00)	90,13	
2.07	2.07.3.29.3.31.01.0000	2.07.03		PROGRAM PELATIHAN KERJA DAN PRODUKTIVITAS TENAGA KERJA	477.294.700,00	475.298.972,00	(1.995.728,00)	99,58	
2.07	2.07.3.29.3.31.01.0000	2.07.03.2.01		Pelaksanaan Pelatihan berdasarkan Unit Kompetensi	476.294.700,00	474.338.972,00	(1.955.728,00)	99,58	
2.07	2.07.3.29.3.31.01.0000	2.07.03.2.01.0001		Proses Pelaksanaan Pendidikan dan Pelatihan Keterampilan bagi Pencari Kerja berdasarkan Klaster Kompetensi	476.294.700,00	474.338.972,00	(1.955.728,00)	99,58	
2.07	2.07.3.29.3.31.01.0000	2.07.03.2.01.0001	5.1	BELANJA OPERASI	476.294.700,00	474.338.972,00	(1.955.728,00)	99,58	
2.07	2.07.3.29.3.31.01.0000	2.07.03.2.01.0001	5.1.02	Belanja Barang dan Jasa	476.294.700,00	474.338.972,00	(1.955.728,00)	99,58	
2.07	2.07.3.29.3.31.01.0000	2.07.03.2.02		Pembinaan Lembaga Pelatihan Kerja Swasta	1.000.000,00	960.000,00	(40.000,00)	96,00	
2.07	2.07.3.29.3.31.01.0000	2.07.03.2.02.0001		Pembinaan Lembaga Pelatihan Kerja Swasta	1.000.000,00	960.000,00	(40.000,00)	96,00	
2.07	2.07.3.29.3.31.01.0000	2.07.03.2.02.0001	5.1	BELANJA OPERASI	1.000.000,00	960.000,00	(40.000,00)	96,00	
2.07	2.07.3.29.3.31.01.0000	2.07.03.2.02.0001	5.1.02	Belanja Barang dan Jasa	1.000.000,00	960.000,00	(40.000,00)	96,00	
2.07	2.07.3.29.3.31.01.0000	2.07.04		PROGRAM PENEMPATAN TENAGA KERJA	52.876.800,00	52.765.050,00	(111.750,00)	99,78	
2.07	2.07.3.29.3.31.01.0000	2.07.04.2.01		Pelayanan antar Kerja di Daerah Kabupaten/Kota	1.500.000,00	1.388.250,00	(111.750,00)	92,54	
2.07	2.07.3.29.3.31.01.0000	2.07.04.2.01.0002		Pelayanan antar Kerja	1.500.000,00	1.388.250,00	(111.750,00)	92,54	
2.07	2.07.3.29.3.31.01.0000	2.07.04.2.01.0002	5.1	BELANJA OPERASI	1.500.000,00	1.388.250,00	(111.750,00)	92,54	
2.07	2.07.3.29.3.31.01.0000	2.07.04.2.01.0002	5.1.02	Belanja Barang dan Jasa	1.500.000,00	1.388.250,00	(111.750,00)	92,54	
2.07	2.07.3.29.3.31.01.0000	2.07.04.2.03.0002	5.1	BELANJA OPERASI	51.376.800,00	51.376.800,00	0,00	100,00	
2.07	2.07.3.29.3.31.01.0000	2.07.04.2.03.0002	5.1.02	Belanja Barang dan Jasa	51.376.800,00	51.376.800,00	0,00	100,00	
2.07	2.07.3.29.3.31.01.0000	2.07.01		PROGRAM PENUNJANG URUSAN PEMERINTAHAN DAERAH KABUPATEN/KOTA	3.683.568.685,00	3.269.941.676,00	(413.627.009,00)	88,77	
2.07	2.07.3.29.3.31.01.0000	2.07.01.2.01		Perencanaan, Penganggaran, dan Evaluasi Kinerja Perangkat Daerah	4.628.000,00	4.612.000,00	(16.000,00)	99,65	
2.07	2.07.3.29.3.31.01.0000	2.07.01.2.01.0001		Penyusunan Dokumen Perencanaan Perangkat Daerah	4.000.000,00	3.984.000,00	(16.000,00)	99,59	
2.07	2.07.3.29.3.31.01.0000	2.07.01.2.01.0001	5.1	BELANJA OPERASI	4.000.000,00	3.984.000,00	(16.000,00)	99,59	
2.07	2.07.3.29.3.31.01.0000	2.07.01.2.01.0001	5.1.02	Belanja Barang dan Jasa	4.000.000,00	3.984.000,00	(16.000,00)	99,59	
2.07	2.07.3.29.3.31.01.0000	2.07.01.2.01.0006	5.1	BELANJA OPERASI	628.000,00	628.000,00	0,00	100,00	
2.07	2.07.3.29.3.31.01.0000	2.07.01.2.01.0006	5.1.02	Belanja Barang dan Jasa	628.000,00	628.000,00	0,00	100,00	
2.07	2.07.3.29.3.31.01.0000	2.07.01.2.02		Administrasi Keuangan Perangkat Daerah	3.103.586.514,00	2.721.562.264,00	(382.024.250,00)	87,69	
2.07	2.07.3.29.3.31.01.0000	2.07.01.2.02.0001		Penyediaan Gaji dan Tunjangan ASN	3.102.586.514,00	2.720.562.264,00	(382.024.250,00)	87,68	
2.07	2.07.3.29.3.31.01.0000	2.07.01.2.02.0001	5.1	BELANJA OPERASI	3.102.586.514,00	2.720.562.264,00	(382.024.250,00)	87,68	
2.07	2.07.3.29.3.31.01.0000	2.07.01.2.02.0001	5.1.01	Belanja Pegawai	3.102.586.514,00	2.720.562.264,00	(382.024.250,00)	87,68	
2.07	2.07.3.29.3.31.01.0000	2.07.01.2.02.0005	5.1	BELANJA OPERASI	1.000.000,00	1.000.000,00	0,00	100,00	
2.07	2.07.3.29.3.31.01.0000	2.07.01.2.02.0005	5.1.02	Belanja Barang dan Jasa	1.000.000,00	1.000.000,00	0,00	100,00	
2.07	2.07.3.29.3.31.01.0000	2.07.01.2.05		Administrasi Kepegawaian Perangkat Daerah	1.000.000,00	985.000,00	(15.000,00)	98,5	
2.07	2.07.3.29.3.31.01.0000	2.07.01.2.05.0009		Pendidikan dan Pelatihan Pegawai Berdasarkan Tugas dan Fungsi	1.000.000,00	985.000,00	(15.000,00)	98,5	
2.07	2.07.3.29.3.31.01.0000	2.07.01.2.05.0009	5.1	BELANJA OPERASI	1.000.000,00	985.000,00	(15.000,00)	98,5	
2.07	2.07.3.29.3.31.01.0000	2.07.01.2.05.0009	5.1.02	Belanja Barang dan Jasa	1.000.000,00	985.000,00	(15.000,00)	98,5	
2.07	2.07.3.29.3.31.01.0000	2.07.01.2.06		Administrasi Umum Perangkat Daerah	44.775.000,00	44.366.750,00	(408.250,00)	99,08	
2.07	2.07.3.29.3.31.01.0000	2.07.01.2.06.0001	5.1	BELANJA OPERASI	1.750.000,00	1.750.000,00	0,00	100,00	
2.07	2.07.3.29.3.31.01.0000	2.07.01.2.06.0001	5.1.02	Belanja Barang dan Jasa	1.750.000,00	1.750.000,00	0,00	100,00	
2.07	2.07.3.29.3.31.01.0000	2.07.01.2.06.0002	5.1	BELANJA OPERASI	2.100.000,00	2.100.000,00	0,00	100,00	
2.07	2.07.3.29.3.31.01.0000	2.07.01.2.06.0002	5.1.02	Belanja Barang dan Jasa	2.100.000,00	2.100.000,00	0,00	100,00	
2.07	2.07.3.29.3.31.01.0000	2.07.01.2.06.0004		Penyediaan Bahan Logistik Kantor	4.925.000,00	4.850.500,00	(74.500,00)	98,48	
2.07	2.07.3.29.3.31.01.0000	2.07.01.2.06.0004	5.1	BELANJA OPERASI	4.925.000,00	4.850.500,00	(74.500,00)	98,48	
2.07	2.07.3.29.3.31.01.0000	2.07.01.2.06.0004	5.1.02	Belanja Barang dan Jasa	4.925.000,00	4.850.500,00	(74.500,00)	98,48	
2.07	2.07.3.29.3.31.01.0000	2.07.01.2.06.0005		Penyediaan Barang Cetakan dan Penggandaan	4.000.000,00	3.971.150,00	(28.850,00)	99,27	
2.07	2.07.3.29.3.31.01.0000	2.07.01.2.06.0005	5.1	BELANJA OPERASI	4.000.000,00	3.971.150,00	(28.850,00)	99,27	
2.07	2.07.3.29.3.31.01.0000	2.07.01.2.06.0005	5.1.02	Belanja Barang dan Jasa	4.000.000,00	3.971.150,00	(28.850,00)	99,27	
2.07	2.07.3.29.3.31.01.0000	2.07.01.2.06.0008		Fasilitasi Kunjungan Tamu	6.000.000,00	5.905.100,00	(94.900,00)	98,41	

KODE REKENING				URAIAN	JUMLAH (Rp)		BERTAMBAH / (BERKURANG)		DASAR HUKUM
					ANGGARAN SETELAH PERUBAHAN	REALISASI	(Rp)	(%)	
2.07	2.07.3.29.3.31.01.0000	2.07.01.2.06.0008	5.1	BELANJA OPERASI	6.000.000,00	5.905.100,00	(94.900,00)	98,41	
2.07	2.07.3.29.3.31.01.0000	2.07.01.2.06.0008	5.1.02	Belanja Barang dan Jasa	6.000.000,00	5.905.100,00	(94.900,00)	98,41	
2.07	2.07.3.29.3.31.01.0000	2.07.01.2.06.0009		Penyelenggaraan Rapat Koordinasi dan Konsultasi SKPD	26.000.000,00	25.790.000,00	(210.000,00)	99,19	
2.07	2.07.3.29.3.31.01.0000	2.07.01.2.06.0009	5.1	BELANJA OPERASI	26.000.000,00	25.790.000,00	(210.000,00)	99,19	
2.07	2.07.3.29.3.31.01.0000	2.07.01.2.06.0009	5.1.02	Belanja Barang dan Jasa	26.000.000,00	25.790.000,00	(210.000,00)	99,19	
2.07	2.07.3.29.3.31.01.0000	2.07.01.2.07		Pengadaan Barang Milik Daerah Penunjang Urusan Pemerintah Daerah	134.945.000,00	133.325.500,00	(1.619.500,00)	98,79	
2.07	2.07.3.29.3.31.01.0000	2.07.01.2.07.0005		Pengadaan Mebel	52.875.000,00	52.810.000,00	(65.000,00)	99,87	
2.07	2.07.3.29.3.31.01.0000	2.07.01.2.07.0005	5.1	BELANJA OPERASI	200.000,00	200.000,00	0,00	100,00	
2.07	2.07.3.29.3.31.01.0000	2.07.01.2.07.0005	5.1.01	Belanja Pegawai	200.000,00	200.000,00	0,00	100,00	
2.07	2.07.3.29.3.31.01.0000	2.07.01.2.07.0005	5.2	BELANJA MODAL	52.675.000,00	52.610.000,00	(65.000,00)	99,87	
2.07	2.07.3.29.3.31.01.0000	2.07.01.2.07.0005	5.2.02	Belanja Modal Peralatan dan Mesin	52.675.000,00	52.610.000,00	(65.000,00)	99,87	
2.07	2.07.3.29.3.31.01.0000	2.07.01.2.07.0006		Pengadaan Peralatan dan Mesin Lainnya	82.070.000,00	80.515.500,00	(1.554.500,00)	98,10	
2.07	2.07.3.29.3.31.01.0000	2.07.01.2.07.0006	5.1	BELANJA OPERASI	200.000,00	200.000,00	0,00	100,00	
2.07	2.07.3.29.3.31.01.0000	2.07.01.2.07.0006	5.1.01	Belanja Pegawai	200.000,00	200.000,00	0,00	100,00	
2.07	2.07.3.29.3.31.01.0000	2.07.01.2.07.0006	5.2	BELANJA MODAL	81.870.000,00	80.315.500,00	(1.554.500,00)	98,10	
2.07	2.07.3.29.3.31.01.0000	2.07.01.2.07.0006	5.2.02	Belanja Modal Peralatan dan Mesin	81.870.000,00	80.315.500,00	(1.554.500,00)	98,10	
2.07	2.07.3.29.3.31.01.0000	2.07.01.2.08		Penyediaan Jasa Penunjang Urusan Pemerintahan Daerah	252.644.462,00	234.994.262,00	(17.650.200,00)	93,01	
2.07	2.07.3.29.3.31.01.0000	2.07.01.2.08.0001	5.1	BELANJA OPERASI	400.000,00	400.000,00	0,00	100,00	
2.07	2.07.3.29.3.31.01.0000	2.07.01.2.08.0001	5.1.02	Belanja Barang dan Jasa	400.000,00	400.000,00	0,00	100,00	
2.07	2.07.3.29.3.31.01.0000	2.07.01.2.08.0002		Penyediaan Jasa Komunikasi, Sumber Daya Air dan Listrik	149.000.000,00	131.486.850,00	(17.513.150,00)	88,24	
2.07	2.07.3.29.3.31.01.0000	2.07.01.2.08.0002	5.1	BELANJA OPERASI	149.000.000,00	131.486.850,00	(17.513.150,00)	88,24	
2.07	2.07.3.29.3.31.01.0000	2.07.01.2.08.0002	5.1.02	Belanja Barang dan Jasa	149.000.000,00	131.486.850,00	(17.513.150,00)	88,24	
2.07	2.07.3.29.3.31.01.0000	2.07.01.2.08.0004		Penyediaan Jasa Pelayanan Umum Kantor	103.244.462,00	103.107.412,00	(137.050,00)	99,86	
2.07	2.07.3.29.3.31.01.0000	2.07.01.2.08.0004	5.1	BELANJA OPERASI	103.244.462,00	103.107.412,00	(137.050,00)	99,86	
2.07	2.07.3.29.3.31.01.0000	2.07.01.2.08.0004	5.1.02	Belanja Barang dan Jasa	103.244.462,00	103.107.412,00	(137.050,00)	99,86	
2.07	2.07.3.29.3.31.01.0000	2.07.01.2.09		Pemeliharaan Barang Milik Daerah Penunjang Urusan Pemerintahan Daerah	141.989.709,00	130.095.900,00	(11.893.809,00)	91,62	
2.07	2.07.3.29.3.31.01.0000	2.07.01.2.09.0002		Penyediaan Jasa Pemeliharaan, Biaya Pemeliharaan, Pajak dan Perizinan Kendaraan Dinas Operasional atau Lapangan	90.012.909,00	86.226.600,00	(3.786.309,00)	95,79	
2.07	2.07.3.29.3.31.01.0000	2.07.01.2.09.0002	5.1	BELANJA OPERASI	90.012.909,00	86.226.600,00	(3.786.309,00)	95,79	
2.07	2.07.3.29.3.31.01.0000	2.07.01.2.09.0002	5.1.02	Belanja Barang dan Jasa	90.012.909,00	86.226.600,00	(3.786.309,00)	95,79	
2.07	2.07.3.29.3.31.01.0000	2.07.01.2.09.0006	5.1	BELANJA OPERASI	600.000,00	600.000,00	0,00	100,00	
2.07	2.07.3.29.3.31.01.0000	2.07.01.2.09.0006	5.1.02	Belanja Barang dan Jasa	600.000,00	600.000,00	0,00	100,00	
2.07	2.07.3.29.3.31.01.0000	2.07.01.2.09.0009		Pemeliharaan/Rehabilitasi Gedung Kantor dan Bangunan Lainnya	51.376.800,00	43.269.300,00	(8.107.500,00)	84,21	
2.07	2.07.3.29.3.31.01.0000	2.07.01.2.09.0009	5.1	BELANJA OPERASI	51.376.800,00	43.269.300,00	(8.107.500,00)	84,21	
2.07	2.07.3.29.3.31.01.0000	2.07.01.2.09.0009	5.1.02	Belanja Barang dan Jasa	51.376.800,00	43.269.300,00	(8.107.500,00)	84,21	

Lampiran : 1.3
PERATURAN DAERAH KABUPATEN TANAH DATAR
NOMOR 1 TAHUN 2025
TENTANG
PERTANGGUNGJAWABAN PELAKSANAAN ANGGARAN PENDAPATAN DAN BELANJA DAERAH TAHUN ANGGARAN 2024

PEMERINTAH KABUPATEN TANAH DATAR
RINCIAN APBD MENURUT URUSAN PEMERINTAHAN DAERAH, ORGANISASI, PROGRAM, KEGIATAN, SUB KEGIATAN, KELOMPOK, DAN JENIS PENDAPATAN, BELANJA, DAN PEMBIAYAAN
TAHUN ANGGARAN 2024

Urusan Pemerintahan : URUSAN PEMERINTAHAN PILIHAN
Bidang Urusan : URUSAN PEMERINTAHAN BIDANG ENERGI DAN SUMBER DAYA MINERAL
Organisasi : Dinas Tenaga Kerja dan Perindustrian

KODE REKENING				URAIAN	JUMLAH (Rp)		BERTAMBAH / (BERKURANG)		DASAR HUKUM
					ANGGARAN SETELAH PERUBAHAN	REALISASI	(Rp)	(%)	
	2.07.3.29.3.31.01.0000		4	PENDAPATAN DAERAH	9.016.000,00	0,00	(9.016.000,00)	0,00	
	2.07.3.29.3.31.01.0000		4.1	PENDAPATAN ASLI DAERAH (PAD)	9.016.000,00	0,00	(9.016.000,00)	0,00	
	2.07.3.29.3.31.01.0000		4.1.02	Retribusi Daerah	9.016.000,00	0,00	(9.016.000,00)	0,00	
3.29	2.07.3.29.3.31.01.0000		5	BELANJA DAERAH	3.000.000,00	3.000.000,00	0,00	100,00	
3.29	2.07.3.29.3.31.01.0000	3.29.05.2.01.0003	5.1	BELANJA OPERASI	3.000.000,00	3.000.000,00	0,00	100,00	
3.29	2.07.3.29.3.31.01.0000	3.29.05.2.01.0003	5.1.02	Belanja Barang dan Jasa	3.000.000,00	3.000.000,00	0,00	100,00	

Urusan Pemerintahan : URUSAN PEMERINTAHAN PILIHAN
Bidang Urusan : URUSAN PEMERINTAHAN BIDANG PERINDUSTRIAN
Organisasi : Dinas Tenaga Kerja dan Perindustrian

KODE REKENING				URAIAN	JUMLAH (Rp)		BERTAMBAH / (BERKURANG)		DASAR HUKUM
					ANGGARAN SETELAH PERUBAHAN	REALISASI	(Rp)	(%)	
	2.07.3.29.3.31.01.0000		4	PENDAPATAN DAERAH	9.016.000,00	0,00	(9.016.000,00)	0,00	
	2.07.3.29.3.31.01.0000		4.1	PENDAPATAN ASLI DAERAH (PAD)	9.016.000,00	0,00	(9.016.000,00)	0,00	
	2.07.3.29.3.31.01.0000		4.1.02	Retribusi Daerah	9.016.000,00	0,00	(9.016.000,00)	0,00	
3.31	2.07.3.29.3.31.01.0000		5	BELANJA DAERAH	11.373.087.080,00	10.348.483.414,00	(1.024.603.666,00)	90,99	
3.31	2.07.3.29.3.31.01.0000	3.31.02		PROGRAM PERENCANAAN DAN PEMBANGUNAN INDUSTRI	11.373.087.080,00	10.348.483.414,00	(1.024.603.666,00)	90,99	
3.31	2.07.3.29.3.31.01.0000	3.31.02.2.01		Penyusunan dan Evaluasi Rencana Pembangunan Industri Kabupaten/Kota	11.373.087.080,00	10.348.483.414,00	(1.024.603.666,00)	90,99	
3.31	2.07.3.29.3.31.01.0000	3.31.02.2.01.0002		Koordinasi, Sinkronisasi, dan Pelaksanaan Kebijakan Percepatan Pengembangan, Penyebaran dan Perwilayahan Industri	141.191.600,00	140.989.950,00	(201.650,00)	99,85	
3.31	2.07.3.29.3.31.01.0000	3.31.02.2.01.0002	5.1	BELANJA OPERASI	141.191.600,00	140.989.950,00	(201.650,00)	99,85	
3.31	2.07.3.29.3.31.01.0000	3.31.02.2.01.0002	5.1.02	Belanja Barang dan Jasa	141.191.600,00	140.989.950,00	(201.650,00)	99,85	
3.31	2.07.3.29.3.31.01.0000	3.31.02.2.01.0003		Koordinasi, Sinkronisasi, dan Pelaksanaan Pembangunan Sumber Daya Industri	243.099.400,00	224.412.200,00	(18.687.200,00)	92,31	
3.31	2.07.3.29.3.31.01.0000	3.31.02.2.01.0003	5.1	BELANJA OPERASI	243.099.400,00	224.412.200,00	(18.687.200,00)	92,31	
3.31	2.07.3.29.3.31.01.0000	3.31.02.2.01.0003	5.1.02	Belanja Barang dan Jasa	243.099.400,00	224.412.200,00	(18.687.200,00)	92,31	
3.31	2.07.3.29.3.31.01.0000	3.31.02.2.01.0004		Koordinasi, Sinkronisasi, dan Pelaksanaan Pembangunan Sarana dan Prasarana Industri	10.621.683.500,00	9.616.422.184,00	(1.005.261.316,00)	90,53	
3.31	2.07.3.29.3.31.01.0000	3.31.02.2.01.0004	5.1	BELANJA OPERASI	2.841.278.175,00	2.711.158.776,00	(130.119.399,00)	95,42	
3.31	2.07.3.29.3.31.01.0000	3.31.02.2.01.0004	5.1.02	Belanja Barang dan Jasa	2.841.278.175,00	2.711.158.776,00	(130.119.399,00)	95,42	
3.31	2.07.3.29.3.31.01.0000	3.31.02.2.01.0004	5.2	BELANJA MODAL	7.780.405.325,00	6.905.263.408,00	(875.141.917,00)	88,75	
3.31	2.07.3.29.3.31.01.0000	3.31.02.2.01.0004	5.2.02	Belanja Modal Peralatan dan Mesin	2.177.808.575,00	1.976.384.050,00	(201.424.525,00)	90,75	
3.31	2.07.3.29.3.31.01.0000	3.31.02.2.01.0004	5.2.03	Belanja Modal Gedung dan Bangunan	4.116.446.000,00	3.629.986.182,26	(486.459.817,74)	88,18	
3.31	2.07.3.29.3.31.01.0000	3.31.02.2.01.0004	5.2.04	Belanja Modal Jalan, Jaringan, dan Irigasi	1.486.150.750,00	1.298.893.175,74	(187.257.574,26)	87,39	
3.31	2.07.3.29.3.31.01.0000	3.31.02.2.01.0005		Koordinasi, Sinkronisasi, dan Pelaksanaan Pemberdayaan Industri dan Peran Serta Masyarakat	367.112.580,00	366.659.080,00	(453.500,00)	99,87	
3.31	2.07.3.29.3.31.01.0000	3.31.02.2.01.0005	5.1	BELANJA OPERASI	355.912.580,00	355.488.665,00	(423.915,00)	99,88	
3.31	2.07.3.29.3.31.01.0000	3.31.02.2.01.0005	5.1.02	Belanja Barang dan Jasa	355.912.580,00	355.488.665,00	(423.915,00)	99,88	
3.31	2.07.3.29.3.31.01.0000	3.31.02.2.01.0005	5.2	BELANJA MODAL	11.200.000,00	11.170.415,00	(29.585,00)	99,73	
3.31	2.07.3.29.3.31.01.0000	3.31.02.2.01.0005	5.2.03	Belanja Modal Gedung dan Bangunan	11.200.000,00	11.170.415,00	(29.585,00)	99,73	

Lampiran : 1.3
PERATURAN DAERAH KABUPATEN TANAH DATAR
NOMOR 1 TAHUN 2025
TENTANG
PERTANGGUNGJAWABAN PELAKSANAAN ANGGARAN PENDAPATAN DAN BELANJA DAERAH TAHUN ANGGARAN 2024

PEMERINTAH KABUPATEN TANAH DATAR
RINCIAN APBD MENURUT URUSAN PEMERINTAHAN DAERAH, ORGANISASI, PROGRAM, KEGIATAN, SUB KEGIATAN, KELOMPOK, DAN JENIS PENDAPATAN, BELANJA, DAN PEMBIAYAAN
TAHUN ANGGARAN 2024

Urusan Pemerintahan : URUSAN PEMERINTAHAN WAJIB YANG TIDAK BERKAITAN DENGAN PELAYANAN DASAR
Bidang Urusan : URUSAN PEMERINTAHAN BIDANG PANGAN
Organisasi : Dinas Pangan dan Perikanan

KODE REKENING				URAIAN	JUMLAH (Rp)		BERTAMBAH / (BERKURANG)		DASAR HUKUM
					ANGGARAN SETELAH PERUBAHAN	REALISASI	(Rp)	(%)	
	2.09.3.25.0.00.10.0000		4	PENDAPATAN DAERAH	120.000.000,00	70.302.000,00	(49.698.000,00)	58,58	
	2.09.3.25.0.00.10.0000		4.1	PENDAPATAN ASLI DAERAH (PAD)	120.000.000,00	70.302.000,00	(49.698.000,00)	58,58	
	2.09.3.25.0.00.10.0000		4.1.02	Retribusi Daerah	120.000.000,00	70.302.000,00	(49.698.000,00)	58,58	
2.09	2.09.3.25.0.00.10.0000		5	BELANJA DAERAH	4.294.140.937,00	4.039.729.160,00	(254.411.777,00)	94,07	
2.09	2.09.3.25.0.00.10.0000	2.09.03		PROGRAM PENINGKATAN DIVERSIFIKASI DAN KETAHANAN PANGAN MASYARAKAT	181.009.000,00	180.468.484,00	(540.516,00)	99,70	
2.09	2.09.3.25.0.00.10.0000	2.09.03.2.01		Penyediaan dan Penyaluran Pangan Pokok atau Pangan Lainnya sesuai dengan Kebutuhan Daerah Kabupaten/Kota dalam rangka Stabilisasi Pasokan dan Harga Pangan	115.985.000,00	115.597.960,00	(387.040,00)	99,66	
2.09	2.09.3.25.0.00.10.0000	2.09.03.2.01.0006		Pengembangan Kelembagaan Usaha Pangan Masyarakat dan Toko Tani Indonesia	115.985.000,00	115.597.960,00	(387.040,00)	99,66	
2.09	2.09.3.25.0.00.10.0000	2.09.03.2.01.0006	5.1	BELANJA OPERASI	115.985.000,00	115.597.960,00	(387.040,00)	99,66	
2.09	2.09.3.25.0.00.10.0000	2.09.03.2.01.0006	5.1.02	Belanja Barang dan Jasa	115.985.000,00	115.597.960,00	(387.040,00)	99,66	
2.09	2.09.3.25.0.00.10.0000	2.09.03.2.02		Pengelolaan dan Keseimbangan Cadangan Pangan Kabupaten/Kota	65.024.000,00	64.870.524,00	(153.476,00)	99,76	
2.09	2.09.3.25.0.00.10.0000	2.09.03.2.02.0003		Pengadaan Cadangan Pangan Pemerintah Kabupaten/Kota	65.024.000,00	64.870.524,00	(153.476,00)	99,76	
2.09	2.09.3.25.0.00.10.0000	2.09.03.2.02.0003	5.1	BELANJA OPERASI	65.024.000,00	64.870.524,00	(153.476,00)	99,76	
2.09	2.09.3.25.0.00.10.0000	2.09.03.2.02.0003	5.1.02	Belanja Barang dan Jasa	65.024.000,00	64.870.524,00	(153.476,00)	99,76	
2.09	2.09.3.25.0.00.10.0000	2.09.04		PROGRAM PENANGANAN KERAWANAN PANGAN	33.299.200,00	32.158.230,00	(1.140.970,00)	96,57	
2.09	2.09.3.25.0.00.10.0000	2.09.04.2.02		Penanganan Kerawanan Pangan Kewenangan Kabupaten/Kota	33.299.200,00	32.158.230,00	(1.140.970,00)	96,57	
2.09	2.09.3.25.0.00.10.0000	2.09.04.2.02.0002		Pelaksanaan Pengadaan, Pengelolaan, dan Penyaluran Cadangan Pangan pada Kerawanan Pangan yang Mencakup dalam 1 (satu) Daerah Kabupaten/Kota	33.299.200,00	32.158.230,00	(1.140.970,00)	96,57	
2.09	2.09.3.25.0.00.10.0000	2.09.04.2.02.0002	5.1	BELANJA OPERASI	33.299.200,00	32.158.230,00	(1.140.970,00)	96,57	
2.09	2.09.3.25.0.00.10.0000	2.09.04.2.02.0002	5.1.02	Belanja Barang dan Jasa	33.299.200,00	32.158.230,00	(1.140.970,00)	96,57	
2.09	2.09.3.25.0.00.10.0000	2.09.01		PROGRAM PENUNJANG URUSAN PEMERINTAHAN DAERAH KABUPATEN/KOTA	4.079.832.737,00	3.827.102.446,00	(252.730.291,00)	93,80	
2.09	2.09.3.25.0.00.10.0000	2.09.01.2.01		Perencanaan, Penganggaran, dan Evaluasi Kinerja Perangkat Daerah	55.267.735,00	55.154.600,00	(113.135,00)	99,79	
2.09	2.09.3.25.0.00.10.0000	2.09.01.2.01.0001		Penyusunan Dokumen Perencanaan Perangkat Daerah	28.521.840,00	28.439.800,00	(82.040,00)	99,71	
2.09	2.09.3.25.0.00.10.0000	2.09.01.2.01.0001	5.1	BELANJA OPERASI	28.521.840,00	28.439.800,00	(82.040,00)	99,71	
2.09	2.09.3.25.0.00.10.0000	2.09.01.2.01.0001	5.1.02	Belanja Barang dan Jasa	28.521.840,00	28.439.800,00	(82.040,00)	99,71	
2.09	2.09.3.25.0.00.10.0000	2.09.01.2.01.0006		Koordinasi dan Penyusunan Laporan Capaian Kinerja dan Ikhtisar Realisasi Kinerja SKPD	26.745.895,00	26.714.800,00	(31.095,00)	99,88	
2.09	2.09.3.25.0.00.10.0000	2.09.01.2.01.0006	5.1	BELANJA OPERASI	26.745.895,00	26.714.800,00	(31.095,00)	99,88	
2.09	2.09.3.25.0.00.10.0000	2.09.01.2.01.0006	5.1.02	Belanja Barang dan Jasa	26.745.895,00	26.714.800,00	(31.095,00)	99,88	
2.09	2.09.3.25.0.00.10.0000	2.09.01.2.02		Administrasi Keuangan Perangkat Daerah	3.620.550.939,00	3.380.973.204,00	(239.577.735,00)	93,38	
2.09	2.09.3.25.0.00.10.0000	2.09.01.2.02.0001		Penyediaan Gaji dan Tunjangan ASN	3.591.554.258,00	3.352.188.884,00	(239.365.374,00)	93,33	
2.09	2.09.3.25.0.00.10.0000	2.09.01.2.02.0001	5.1	BELANJA OPERASI	3.591.554.258,00	3.352.188.884,00	(239.365.374,00)	93,33	
2.09	2.09.3.25.0.00.10.0000	2.09.01.2.02.0001	5.1.01	Belanja Pegawai	3.591.554.258,00	3.352.188.884,00	(239.365.374,00)	93,33	
2.09	2.09.3.25.0.00.10.0000	2.09.01.2.02.0005		Koordinasi dan Penyusunan Laporan Keuangan Akhir Tahun SKPD	28.996.681,00	28.784.320,00	(212.361,00)	99,26	
2.09	2.09.3.25.0.00.10.0000	2.09.01.2.02.0005	5.1	BELANJA OPERASI	28.996.681,00	28.784.320,00	(212.361,00)	99,26	
2.09	2.09.3.25.0.00.10.0000	2.09.01.2.02.0005	5.1.02	Belanja Barang dan Jasa	28.996.681,00	28.784.320,00	(212.361,00)	99,26	
2.09	2.09.3.25.0.00.10.0000	2.09.01.2.05		Administrasi Kepegawaian Perangkat Daerah	1.500.000,00	0,00	(1.500.000,00)	0,00	
2.09	2.09.3.25.0.00.10.0000	2.09.01.2.05.0009		Pendidikan dan Pelatihan Pegawai Berdasarkan Tugas dan Fungsi	1.500.000,00	0,00	(1.500.000,00)	0,00	
2.09	2.09.3.25.0.00.10.0000	2.09.01.2.05.0009	5.1	BELANJA OPERASI	1.500.000,00	0,00	(1.500.000,00)	0,00	
2.09	2.09.3.25.0.00.10.0000	2.09.01.2.05.0009	5.1.02	Belanja Barang dan Jasa	1.500.000,00	0,00	(1.500.000,00)	0,00	
2.09	2.09.3.25.0.00.10.0000	2.09.01.2.06		Administrasi Umum Perangkat Daerah	118.559.263,00	118.472.214,00	(87.049,00)	99,92	
2.09	2.09.3.25.0.00.10.0000	2.09.01.2.06.0001	5.1	BELANJA OPERASI	438.000,00	438.000,00	0,00	100,00	
2.09	2.09.3.25.0.00.10.0000	2.09.01.2.06.0001	5.1.02	Belanja Barang dan Jasa	438.000,00	438.000,00	0,00	100,00	
2.09	2.09.3.25.0.00.10.0000	2.09.01.2.06.0004		Penyediaan Bahan Logistik Kantor	5.006.000,00	5.000.000,00	(6.000,00)	99,88	
2.09	2.09.3.25.0.00.10.0000	2.09.01.2.06.0004	5.1	BELANJA OPERASI	5.006.000,00	5.000.000,00	(6.000,00)	99,88	
2.09	2.09.3.25.0.00.10.0000	2.09.01.2.06.0004	5.1.02	Belanja Barang dan Jasa	5.006.000,00	5.000.000,00	(6.000,00)	99,88	
2.09	2.09.3.25.0.00.10.0000	2.09.01.2.06.0005		Penyediaan Barang Cetakan dan Penggandaan	4.495.000,00	4.494.800,00	(200,00)	99,99	

KODE REKENING				URAIAN	JUMLAH (Rp)		BERTAMBAH / (BERKURANG)		DASAR HUKUM
					ANGGARAN SETELAH PERUBAHAN	REALISASI	(Rp)	(%)	
2.09	2.09.3.25.0.00.10.0000	2.09.01.2.06.0005	5.1	BELANJA OPERASI	4.495.000,00	4.494.800,00	(200,00)	99,99	
2.09	2.09.3.25.0.00.10.0000	2.09.01.2.06.0005	5.1.02	Belanja Barang dan Jasa	4.495.000,00	4.494.800,00	(200,00)	99,99	
2.09	2.09.3.25.0.00.10.0000	2.09.01.2.06.0008		Fasilitasi Kunjungan Tamu	2.000.000,00	1.986.600,00	(13.400,00)	99,32	
2.09	2.09.3.25.0.00.10.0000	2.09.01.2.06.0008	5.1	BELANJA OPERASI	2.000.000,00	1.986.600,00	(13.400,00)	99,32	
2.09	2.09.3.25.0.00.10.0000	2.09.01.2.06.0008	5.1.02	Belanja Barang dan Jasa	2.000.000,00	1.986.600,00	(13.400,00)	99,32	
2.09	2.09.3.25.0.00.10.0000	2.09.01.2.06.0009		Penyelenggaraan Rapat Koordinasi dan Konsultasi SKPD	106.620.263,00	106.552.814,00	(67.449,00)	99,93	
2.09	2.09.3.25.0.00.10.0000	2.09.01.2.06.0009	5.1	BELANJA OPERASI	106.620.263,00	106.552.814,00	(67.449,00)	99,93	
2.09	2.09.3.25.0.00.10.0000	2.09.01.2.06.0009	5.1.02	Belanja Barang dan Jasa	106.620.263,00	106.552.814,00	(67.449,00)	99,93	
2.09	2.09.3.25.0.00.10.0000	2.09.01.2.08		Penyediaan Jasa Penunjang Urusan Pemerintahan Daerah	94.158.000,00	83.729.198,00	(10.428.802,00)	88,92	
2.09	2.09.3.25.0.00.10.0000	2.09.01.2.08.0001		Penyediaan Jasa Surat Menyurat	200.000,00	198.000,00	(2.000,00)	99,00	
2.09	2.09.3.25.0.00.10.0000	2.09.01.2.08.0001	5.1	BELANJA OPERASI	200.000,00	198.000,00	(2.000,00)	99,00	
2.09	2.09.3.25.0.00.10.0000	2.09.01.2.08.0001	5.1.02	Belanja Barang dan Jasa	200.000,00	198.000,00	(2.000,00)	99,00	
2.09	2.09.3.25.0.00.10.0000	2.09.01.2.08.0002		Penyediaan Jasa Komunikasi, Sumber Daya Air dan Listrik	59.200.000,00	48.781.898,00	(10.418.102,00)	82,40	
2.09	2.09.3.25.0.00.10.0000	2.09.01.2.08.0002	5.1	BELANJA OPERASI	59.200.000,00	48.781.898,00	(10.418.102,00)	82,40	
2.09	2.09.3.25.0.00.10.0000	2.09.01.2.08.0002	5.1.02	Belanja Barang dan Jasa	59.200.000,00	48.781.898,00	(10.418.102,00)	82,40	
2.09	2.09.3.25.0.00.10.0000	2.09.01.2.08.0003		Penyediaan Jasa Peralatan dan Perlengkapan Kantor	5.000.000,00	4.992.000,00	(8.000,00)	99,83	
2.09	2.09.3.25.0.00.10.0000	2.09.01.2.08.0003	5.1	BELANJA OPERASI	5.000.000,00	4.992.000,00	(8.000,00)	99,83	
2.09	2.09.3.25.0.00.10.0000	2.09.01.2.08.0003	5.1.02	Belanja Barang dan Jasa	5.000.000,00	4.992.000,00	(8.000,00)	99,83	
2.09	2.09.3.25.0.00.10.0000	2.09.01.2.08.0004		Penyediaan Jasa Pelayanan Umum Kantor	29.758.000,00	29.757.300,00	(700,00)	99,99	
2.09	2.09.3.25.0.00.10.0000	2.09.01.2.08.0004	5.1	BELANJA OPERASI	29.758.000,00	29.757.300,00	(700,00)	99,99	
2.09	2.09.3.25.0.00.10.0000	2.09.01.2.08.0004	5.1.02	Belanja Barang dan Jasa	29.758.000,00	29.757.300,00	(700,00)	99,99	
2.09	2.09.3.25.0.00.10.0000	2.09.01.2.09		Pemeliharaan Barang Milik Daerah Penunjang Urusan Pemerintahan Daerah	189.796.800,00	188.773.230,00	(1.023.570,00)	99,46	
2.09	2.09.3.25.0.00.10.0000	2.09.01.2.09.0002		Penyediaan Jasa Pemeliharaan, Biaya Pemeliharaan, Pajak dan Perizinan Kendaraan Dinas Operasional atau Lapangan	144.108.400,00	143.109.750,00	(998.650,00)	99,30	
2.09	2.09.3.25.0.00.10.0000	2.09.01.2.09.0002	5.1	BELANJA OPERASI	144.108.400,00	143.109.750,00	(998.650,00)	99,30	
2.09	2.09.3.25.0.00.10.0000	2.09.01.2.09.0002	5.1.02	Belanja Barang dan Jasa	144.108.400,00	143.109.750,00	(998.650,00)	99,30	
2.09	2.09.3.25.0.00.10.0000	2.09.01.2.09.0006		Pemeliharaan Peralatan dan Mesin Lainnya	1.500.000,00	1.489.600,00	(10.400,00)	99,30	
2.09	2.09.3.25.0.00.10.0000	2.09.01.2.09.0006	5.1	BELANJA OPERASI	1.500.000,00	1.489.600,00	(10.400,00)	99,30	
2.09	2.09.3.25.0.00.10.0000	2.09.01.2.09.0006	5.1.02	Belanja Barang dan Jasa	1.500.000,00	1.489.600,00	(10.400,00)	99,30	
2.09	2.09.3.25.0.00.10.0000	2.09.01.2.09.0009		Pemeliharaan/Rehabilitasi Gedung Kantor dan Bangunan Lainnya	44.188.400,00	44.173.880,00	(14.520,00)	99,96	
2.09	2.09.3.25.0.00.10.0000	2.09.01.2.09.0009	5.1	BELANJA OPERASI	44.188.400,00	44.173.880,00	(14.520,00)	99,96	
2.09	2.09.3.25.0.00.10.0000	2.09.01.2.09.0009	5.1.02	Belanja Barang dan Jasa	44.188.400,00	44.173.880,00	(14.520,00)	99,96	

Lampiran : 1.3
PERATURAN DAERAH KABUPATEN TANAH DATAR
NOMOR 1 TAHUN 2025
TENTANG
PERTANGGUNGJAWABAN PELAKSANAAN ANGGARAN PENDAPATAN DAN BELANJA DAERAH TAHUN ANGGARAN 2024

PEMERINTAH KABUPATEN TANAH DATAR
RINCIAN APBD MENURUT URUSAN PEMERINTAHAN DAERAH, ORGANISASI, PROGRAM, KEGIATAN, SUB KEGIATAN, KELOMPOK, DAN JENIS PENDAPATAN, BELANJA, DAN PEMBIAYAAN
TAHUN ANGGARAN 2024

Urusan Pemerintahan : URUSAN PEMERINTAHAN PILIHAN
Bidang Urusan : URUSAN PEMERINTAHAN BIDANG KELAUTAN DAN PERIKANAN
Organisasi : Dinas Pangan dan Perikanan

KODE REKENING				URAIAN	JUMLAH (Rp)		BERTAMBAH / (BERKURANG)		DASAR HUKUM
					ANGGARAN SETELAH PERUBAHAN	REALISASI	(Rp)	(%)	
	2.09.3.25.0.00.10.0000		4	PENDAPATAN DAERAH	120.000.000,00	70.302.000,00	(49.698.000,00)	58,58	
	2.09.3.25.0.00.10.0000		4.1	PENDAPATAN ASLI DAERAH (PAD)	120.000.000,00	70.302.000,00	(49.698.000,00)	58,58	
	2.09.3.25.0.00.10.0000		4.1.02	Retribusi Daerah	120.000.000,00	70.302.000,00	(49.698.000,00)	58,58	
3.25	2.09.3.25.0.00.10.0000		5	BELANJA DAERAH	560.847.947,00	537.151.650,00	(23.696.297,00)	95,77	
3.25	2.09.3.25.0.00.10.0000	3.25.03		PROGRAM PENGELOLAAN PERIKANAN TANGKAP	4.462.400,00	4.402.300,00	(60.100,00)	98,65	
3.25	2.09.3.25.0.00.10.0000	3.25.03.2.01		Pengelolaan Penangkapan Ikan di Wilayah Sungai, Danau, Waduk, Rawa, dan Genangan Air Lainnya yang Dapat Diusahakan dalam 1 (Satu) Daerah Kabupaten/ Kota	4.462.400,00	4.402.300,00	(60.100,00)	98,65	
3.25	2.09.3.25.0.00.10.0000	3.25.03.2.01.0002		Penyediaan Prasarana Usaha Perikanan Tangkap	4.462.400,00	4.402.300,00	(60.100,00)	98,65	
3.25	2.09.3.25.0.00.10.0000	3.25.03.2.01.0002	5.1	BELANJA OPERASI	4.462.400,00	4.402.300,00	(60.100,00)	98,65	
3.25	2.09.3.25.0.00.10.0000	3.25.03.2.01.0002	5.1.02	Belanja Barang dan Jasa	4.462.400,00	4.402.300,00	(60.100,00)	98,65	
3.25	2.09.3.25.0.00.10.0000	3.25.04		PROGRAM PENGELOLAAN PERIKANAN BUDIDAYA	356.385.547,00	347.942.050,00	(8.443.497,00)	97,63	
3.25	2.09.3.25.0.00.10.0000	3.25.04.2.02		Pemberdayaan Pembudi Daya Ikan Kecil	37.882.947,00	36.532.450,00	(1.350.497,00)	96,43	
3.25	2.09.3.25.0.00.10.0000	3.25.04.2.02.0002		Pelaksanaan Fasilitasi Pembentukan dan Pengembangan Kelembagaan Pembudi Daya Ikan Kecil	37.882.947,00	36.532.450,00	(1.350.497,00)	96,43	
3.25	2.09.3.25.0.00.10.0000	3.25.04.2.02.0002	5.1	BELANJA OPERASI	37.882.947,00	36.532.450,00	(1.350.497,00)	96,43	
3.25	2.09.3.25.0.00.10.0000	3.25.04.2.02.0002	5.1.02	Belanja Barang dan Jasa	37.882.947,00	36.532.450,00	(1.350.497,00)	96,43	
3.25	2.09.3.25.0.00.10.0000	3.25.04.2.04		Pengelolaan Pembudidayaan Ikan	318.502.600,00	311.409.600,00	(7.093.000,00)	97,77	
3.25	2.09.3.25.0.00.10.0000	3.25.04.2.04.0003		Penjaminan Ketersediaan Sarana Pembudidayaan Ikan dalam 1 (Satu) Daerah Kabupaten/Kota	318.502.600,00	311.409.600,00	(7.093.000,00)	97,77	
3.25	2.09.3.25.0.00.10.0000	3.25.04.2.04.0003	5.1	BELANJA OPERASI	318.502.600,00	311.409.600,00	(7.093.000,00)	97,77	
3.25	2.09.3.25.0.00.10.0000	3.25.04.2.04.0003	5.1.01	Belanja Pegawai	400.000,00	200.000,00	(200.000,00)	50,00	
3.25	2.09.3.25.0.00.10.0000	3.25.04.2.04.0003	5.1.02	Belanja Barang dan Jasa	318.102.600,00	311.209.600,00	(6.893.000,00)	97,83	
3.25	2.09.3.25.0.00.10.0000	3.25.06		PROGRAM PENGOLAHAN DAN PEMASARAN HASIL PERIKANAN	200.000.000,00	184.807.300,00	(15.192.700,00)	92,40	
3.25	2.09.3.25.0.00.10.0000	3.25.06.2.02		Pembinaan Mutu dan Keamanan Hasil Perikanan bagi Usaha Pengolahan dan Pemasaran Skala Mikro dan Kecil	200.000.000,00	184.807.300,00	(15.192.700,00)	92,40	
3.25	2.09.3.25.0.00.10.0000	3.25.06.2.02.0001		Pelaksanaan Bimbingan dan Penerapan Persyaratan atau Standar pada Usaha Pengolahan dan Pemasaran Skala Mikro dan Kecil	200.000.000,00	184.807.300,00	(15.192.700,00)	92,40	
3.25	2.09.3.25.0.00.10.0000	3.25.06.2.02.0001	5.1	BELANJA OPERASI	200.000.000,00	184.807.300,00	(15.192.700,00)	92,40	
3.25	2.09.3.25.0.00.10.0000	3.25.06.2.02.0001	5.1.02	Belanja Barang dan Jasa	200.000.000,00	184.807.300,00	(15.192.700,00)	92,40	

Lampiran : 1.3
PERATURAN DAERAH KABUPATEN TANAH DATAR
NOMOR 1 TAHUN 2025
TENTANG
PERTANGGUNGJAWABAN PELAKSANAAN ANGGARAN PENDAPATAN DAN BELANJA DAERAH TAHUN ANGGARAN 2024

PEMERINTAH KABUPATEN TANAH DATAR
RINCIAN APBD MENURUT URUSAN PEMERINTAHAN DAERAH, ORGANISASI, PROGRAM, KEGIATAN, SUB KEGIATAN, KELOMPOK, DAN JENIS PENDAPATAN, BELANJA, DAN PEMBIAYAAN
TAHUN ANGGARAN 2024

Urusan Pemerintahan : URUSAN PEMERINTAHAN WAJIB YANG TIDAK BERKAITAN DENGAN PELAYANAN DASAR
Bidang Urusan : URUSAN PEMERINTAHAN BIDANG ADMINISTRASI KEPENDUDUKAN DAN PENCATATAN SIPIL
Organisasi : Dinas Kependudukan dan Pencatatan Sipil

KODE REKENING				URAIAN	JUMLAH (Rp)		BERTAMBAH / (BERKURANG)		DASAR HUKUM
					ANGGARAN SETELAH PERUBAHAN	REALISASI	(Rp)	(%)	
2.12	2.12.0.00.0.00.11.00		5	BELANJA DAERAH	4.096.699.726,00	3.971.913.967,00	(124.785.759,00)	96,95	
2.12	2.12.0.00.0.00.11.00	2.12.02		PROGRAM PENDAFTARAN PENDUDUK	385.090.602,00	378.913.410,00	(6.177.192,00)	98,39	
2.12	2.12.0.00.0.00.11.00	2.12.02.2.01		Pelayanan Pendaftaran Penduduk	158.840.602,00	155.713.410,00	(3.127.192,00)	98,03	
2.12	2.12.0.00.0.00.11.00	2.12.02.2.01.0002		Pencatatan, Penatausahaan dan Penerbitan Dokumen Atas Pendaftaran Penduduk	158.840.602,00	155.713.410,00	(3.127.192,00)	98,03	
2.12	2.12.0.00.0.00.11.00	2.12.02.2.01.0002	5.1	BELANJA OPERASI	158.840.602,00	155.713.410,00	(3.127.192,00)	98,03	
2.12	2.12.0.00.0.00.11.00	2.12.02.2.01.0002	5.1.02	Belanja Barang dan Jasa	158.840.602,00	155.713.410,00	(3.127.192,00)	98,03	
2.12	2.12.0.00.0.00.11.00	2.12.02.2.03		Penyelenggaraan Pendaftaran Penduduk	226.250.000,00	223.200.000,00	(3.050.000,00)	98,65	
2.12	2.12.0.00.0.00.11.00	2.12.02.2.03.0002		Pelayanan Secara Aktif Pendaftaran Peristiwa Kependudukan dan Pencatatan Peristiwa Penting Terkait Pendaftaran Penduduk	224.250.000,00	221.200.000,00	(3.050.000,00)	98,63	
2.12	2.12.0.00.0.00.11.00	2.12.02.2.03.0002	5.1	BELANJA OPERASI	224.250.000,00	221.200.000,00	(3.050.000,00)	98,63	
2.12	2.12.0.00.0.00.11.00	2.12.02.2.03.0002	5.1.02	Belanja Barang dan Jasa	224.250.000,00	221.200.000,00	(3.050.000,00)	98,63	
2.12	2.12.0.00.0.00.11.00	2.12.02.2.03.0007	5.1	BELANJA OPERASI	2.000.000,00	2.000.000,00	0,00	100,00	
2.12	2.12.0.00.0.00.11.00	2.12.02.2.03.0007	5.1.02	Belanja Barang dan Jasa	2.000.000,00	2.000.000,00	0,00	100,00	
2.12	2.12.0.00.0.00.11.00	2.12.03		PROGRAM PENCATATAN SIPIL	131.942.000,00	130.554.680,00	(1.387.320,00)	98,94	
2.12	2.12.0.00.0.00.11.00	2.12.03.2.01		Pelayanan Pencatatan Sipil	131.942.000,00	130.554.680,00	(1.387.320,00)	98,94	
2.12	2.12.0.00.0.00.11.00	2.12.03.2.01.0002		Peningkatan dalam Pelayanan Pencatatan Sipil	131.942.000,00	130.554.680,00	(1.387.320,00)	98,94	
2.12	2.12.0.00.0.00.11.00	2.12.03.2.01.0002	5.1	BELANJA OPERASI	131.942.000,00	130.554.680,00	(1.387.320,00)	98,94	
2.12	2.12.0.00.0.00.11.00	2.12.03.2.01.0002	5.1.02	Belanja Barang dan Jasa	131.942.000,00	130.554.680,00	(1.387.320,00)	98,94	
2.12	2.12.0.00.0.00.11.00	2.12.04		PROGRAM PENGELOLAAN INFORMASI ADMINISTRASI KEPENDUDUKAN	8.200.000,00	8.199.750,00	(250,00)	99,99	
2.12	2.12.0.00.0.00.11.00	2.12.04.2.01		Pengumpulan Data Kependudukan dan Pemanfaatan dan Penyajian Database Kependudukan	1.500.000,00	1.499.750,00	(250,00)	99,98	
2.12	2.12.0.00.0.00.11.00	2.12.04.2.01.0002		Kerja Sama Pemanfaatan Data Kependudukan	1.500.000,00	1.499.750,00	(250,00)	99,98	
2.12	2.12.0.00.0.00.11.00	2.12.04.2.01.0002	5.1	BELANJA OPERASI	1.500.000,00	1.499.750,00	(250,00)	99,98	
2.12	2.12.0.00.0.00.11.00	2.12.04.2.01.0002	5.1.02	Belanja Barang dan Jasa	1.500.000,00	1.499.750,00	(250,00)	99,98	
2.12	2.12.0.00.0.00.11.00	2.12.04.2.03.0003	5.1	BELANJA OPERASI	6.700.000,00	6.700.000,00	0,00	100,00	
2.12	2.12.0.00.0.00.11.00	2.12.04.2.03.0003	5.1.02	Belanja Barang dan Jasa	6.700.000,00	6.700.000,00	0,00	100,00	
2.12	2.12.0.00.0.00.11.00	2.12.05.2.01.0002	5.1	BELANJA OPERASI	892.000,00	892.000,00	0,00	100,00	
2.12	2.12.0.00.0.00.11.00	2.12.05.2.01.0002	5.1.02	Belanja Barang dan Jasa	892.000,00	892.000,00	0,00	100,00	
2.12	2.12.0.00.0.00.11.00	2.12.01		PROGRAM PENUNJANG URUSAN PEMERINTAHAN DAERAH KABUPATEN/KOTA	3.570.575.124,00	3.453.354.127,00	(117.220.997,00)	96,71	
2.12	2.12.0.00.0.00.11.00	2.12.01.2.01		Perencanaan, Penganggaran, dan Evaluasi Kinerja Perangkat Daerah	16.247.996,00	16.001.700,00	(246.296,00)	98,48	
2.12	2.12.0.00.0.00.11.00	2.12.01.2.01.0001		Penyusunan Dokumen Perencanaan Perangkat Daerah	10.564.662,00	10.426.600,00	(138.062,00)	98,69	
2.12	2.12.0.00.0.00.11.00	2.12.01.2.01.0001	5.1	BELANJA OPERASI	10.564.662,00	10.426.600,00	(138.062,00)	98,69	
2.12	2.12.0.00.0.00.11.00	2.12.01.2.01.0001	5.1.02	Belanja Barang dan Jasa	10.564.662,00	10.426.600,00	(138.062,00)	98,69	
2.12	2.12.0.00.0.00.11.00	2.12.01.2.01.0006		Koordinasi dan Penyusunan Laporan Capaian Kinerja dan Ikhtisar Realisasi Kinerja SKPD	5.683.334,00	5.575.100,00	(108.234,00)	98,09	
2.12	2.12.0.00.0.00.11.00	2.12.01.2.01.0006	5.1	BELANJA OPERASI	5.683.334,00	5.575.100,00	(108.234,00)	98,09	
2.12	2.12.0.00.0.00.11.00	2.12.01.2.01.0006	5.1.02	Belanja Barang dan Jasa	5.683.334,00	5.575.100,00	(108.234,00)	98,09	
2.12	2.12.0.00.0.00.11.00	2.12.01.2.02		Administrasi Keuangan Perangkat Daerah	2.699.019.201,00	2.603.288.811,00	(95.730.390,00)	96,45	
2.12	2.12.0.00.0.00.11.00	2.12.01.2.02.0001		Penyediaan Gaji dan Tunjangan ASN	2.693.959.201,00	2.598.252.411,00	(95.706.790,00)	96,44	
2.12	2.12.0.00.0.00.11.00	2.12.01.2.02.0001	5.1	BELANJA OPERASI	2.693.959.201,00	2.598.252.411,00	(95.706.790,00)	96,44	
2.12	2.12.0.00.0.00.11.00	2.12.01.2.02.0001	5.1.01	Belanja Pegawai	2.693.959.201,00	2.598.252.411,00	(95.706.790,00)	96,44	
2.12	2.12.0.00.0.00.11.00	2.12.01.2.02.0005		Koordinasi dan Penyusunan Laporan Keuangan Akhir Tahun SKPD	5.060.000,00	5.036.400,00	(23.600,00)	99,53	
2.12	2.12.0.00.0.00.11.00	2.12.01.2.02.0005	5.1	BELANJA OPERASI	5.060.000,00	5.036.400,00	(23.600,00)	99,53	
2.12	2.12.0.00.0.00.11.00	2.12.01.2.02.0005	5.1.02	Belanja Barang dan Jasa	5.060.000,00	5.036.400,00	(23.600,00)	99,53	
2.12	2.12.0.00.0.00.11.00	2.12.01.2.05		Administrasi Kepegawaian Perangkat Daerah	2.500.000,00	2.352.750,00	(147.250,00)	94,10	
2.12	2.12.0.00.0.00.11.00	2.12.01.2.05.0009		Pendidikan dan Pelatihan Pegawai Berdasarkan Tugas dan Fungsi	2.500.000,00	2.352.750,00	(147.250,00)	94,10	
2.12	2.12.0.00.0.00.11.00	2.12.01.2.05.0009	5.1	BELANJA OPERASI	2.500.000,00	2.352.750,00	(147.250,00)	94,10	
2.12	2.12.0.00.0.00.11.00	2.12.01.2.05.0009	5.1.02	Belanja Barang dan Jasa	2.500.000,00	2.352.750,00	(147.250,00)	94,10	
2.12	2.12.0.00.0.00.11.00	2.12.01.2.06		Administrasi Umum Perangkat Daerah	280.787.627,00	279.861.608,00	(926.019,00)	99,67	
2.12	2.12.0.00.0.00.11.00	2.12.01.2.06.0001	5.1	BELANJA OPERASI	1.996.000,00	1.996.000,00	0,00	100,00	

KODE REKENING				URAIAN	JUMLAH (Rp)		BERTAMBAH / (BERKURANG)		DASAR HUKUM
					ANGGARAN SETELAH PERUBAHAN	REALISASI	(Rp)	(%)	
2.12	2.12.0.00.0.00.11.00	2.12.01.2.06.0001	5.1.02	Belanja Barang dan Jasa	1.996.000,00	1.996.000,00	0,00	100,00	
2.12	2.12.0.00.0.00.11.00	2.12.01.2.06.0002		Penyediaan Peralatan dan Perlengkapan Kantor	168.250.000,00	167.373.200,00	(876.800,00)	99,47	
2.12	2.12.0.00.0.00.11.00	2.12.01.2.06.0002	5.1	BELANJA OPERASI	168.250.000,00	167.373.200,00	(876.800,00)	99,47	
2.12	2.12.0.00.0.00.11.00	2.12.01.2.06.0002	5.1.02	Belanja Barang dan Jasa	168.250.000,00	167.373.200,00	(876.800,00)	99,47	
2.12	2.12.0.00.0.00.11.00	2.12.01.2.06.0004		Penyediaan Bahan Logistik Kantor	10.901.834,00	10.865.000,00	(36.834,00)	99,66	
2.12	2.12.0.00.0.00.11.00	2.12.01.2.06.0004	5.1	BELANJA OPERASI	10.901.834,00	10.865.000,00	(36.834,00)	99,66	
2.12	2.12.0.00.0.00.11.00	2.12.01.2.06.0004	5.1.02	Belanja Barang dan Jasa	10.901.834,00	10.865.000,00	(36.834,00)	99,66	
2.12	2.12.0.00.0.00.11.00	2.12.01.2.06.0005	5.1	BELANJA OPERASI	10.000.000,00	10.000.000,00	0,00	100,00	
2.12	2.12.0.00.0.00.11.00	2.12.01.2.06.0005	5.1.02	Belanja Barang dan Jasa	10.000.000,00	10.000.000,00	0,00	100,00	
2.12	2.12.0.00.0.00.11.00	2.12.01.2.06.0008		Fasilitasi Kunjungan Tamu	8.000.000,00	7.991.500,00	(8.500,00)	99,89	
2.12	2.12.0.00.0.00.11.00	2.12.01.2.06.0008	5.1	BELANJA OPERASI	8.000.000,00	7.991.500,00	(8.500,00)	99,89	
2.12	2.12.0.00.0.00.11.00	2.12.01.2.06.0008	5.1.02	Belanja Barang dan Jasa	8.000.000,00	7.991.500,00	(8.500,00)	99,89	
2.12	2.12.0.00.0.00.11.00	2.12.01.2.06.0009		Penyelenggaraan Rapat Koordinasi dan Konsultasi SKPD	81.639.793,00	81.635.908,00	(3.885,00)	99,99	
2.12	2.12.0.00.0.00.11.00	2.12.01.2.06.0009	5.1	BELANJA OPERASI	81.639.793,00	81.635.908,00	(3.885,00)	99,99	
2.12	2.12.0.00.0.00.11.00	2.12.01.2.06.0009	5.1.02	Belanja Barang dan Jasa	81.639.793,00	81.635.908,00	(3.885,00)	99,99	
2.12	2.12.0.00.0.00.11.00	2.12.01.2.07		Pengadaan Barang Milik Daerah Penunjang Urusan Pemerintah Daerah	168.390.000,00	168.125.000,00	(265.000,00)	99,84	
2.12	2.12.0.00.0.00.11.00	2.12.01.2.07.0006		Pengadaan Peralatan dan Mesin Lainnya	168.390.000,00	168.125.000,00	(265.000,00)	99,84	
2.12	2.12.0.00.0.00.11.00	2.12.01.2.07.0006	5.2	BELANJA MODAL	168.390.000,00	168.125.000,00	(265.000,00)	99,84	
2.12	2.12.0.00.0.00.11.00	2.12.01.2.07.0006	5.2.02	Belanja Modal Peralatan dan Mesin	168.390.000,00	168.125.000,00	(265.000,00)	99,84	
2.12	2.12.0.00.0.00.11.00	2.12.01.2.08		Penyediaan Jasa Penunjang Urusan Pemerintahan Daerah	210.677.500,00	199.606.150,00	(11.071.350,00)	94,74	
2.12	2.12.0.00.0.00.11.00	2.12.01.2.08.0001	5.1	BELANJA OPERASI	1.620.000,00	1.620.000,00	0,00	100,00	
2.12	2.12.0.00.0.00.11.00	2.12.01.2.08.0001	5.1.02	Belanja Barang dan Jasa	1.620.000,00	1.620.000,00	0,00	100,00	
2.12	2.12.0.00.0.00.11.00	2.12.01.2.08.0002		Penyediaan Jasa Komunikasi, Sumber Daya Air dan Listrik	205.557.500,00	194.486.650,00	(11.070.850,00)	94,61	
2.12	2.12.0.00.0.00.11.00	2.12.01.2.08.0002	5.1	BELANJA OPERASI	205.557.500,00	194.486.650,00	(11.070.850,00)	94,61	
2.12	2.12.0.00.0.00.11.00	2.12.01.2.08.0002	5.1.02	Belanja Barang dan Jasa	205.557.500,00	194.486.650,00	(11.070.850,00)	94,61	
2.12	2.12.0.00.0.00.11.00	2.12.01.2.08.0004		Penyediaan Jasa Pelayanan Umum Kantor	3.500.000,00	3.499.500,00	(500,00)	99,98	
2.12	2.12.0.00.0.00.11.00	2.12.01.2.08.0004	5.1	BELANJA OPERASI	3.500.000,00	3.499.500,00	(500,00)	99,98	
2.12	2.12.0.00.0.00.11.00	2.12.01.2.08.0004	5.1.02	Belanja Barang dan Jasa	3.500.000,00	3.499.500,00	(500,00)	99,98	
2.12	2.12.0.00.0.00.11.00	2.12.01.2.09		Pemeliharaan Barang Milik Daerah Penunjang Urusan Pemerintahan Daerah	192.952.800,00	184.118.108,00	(8.834.692,00)	95,42	
2.12	2.12.0.00.0.00.11.00	2.12.01.2.09.0002		Penyediaan Jasa Pemeliharaan, Biaya Pemeliharaan, Pajak dan Perizinan Kendaraan Dinas Operasional atau Lapangan	125.000.000,00	116.748.608,00	(8.251.392,00)	93,39	
2.12	2.12.0.00.0.00.11.00	2.12.01.2.09.0002	5.1	BELANJA OPERASI	125.000.000,00	116.748.608,00	(8.251.392,00)	93,39	
2.12	2.12.0.00.0.00.11.00	2.12.01.2.09.0002	5.1.02	Belanja Barang dan Jasa	125.000.000,00	116.748.608,00	(8.251.392,00)	93,39	
2.12	2.12.0.00.0.00.11.00	2.12.01.2.09.0006		Pemeliharaan Peralatan dan Mesin Lainnya	10.000.000,00	9.949.000,00	(51.000,00)	99,48	
2.12	2.12.0.00.0.00.11.00	2.12.01.2.09.0006	5.1	BELANJA OPERASI	10.000.000,00	9.949.000,00	(51.000,00)	99,48	
2.12	2.12.0.00.0.00.11.00	2.12.01.2.09.0006	5.1.02	Belanja Barang dan Jasa	10.000.000,00	9.949.000,00	(51.000,00)	99,48	
2.12	2.12.0.00.0.00.11.00	2.12.01.2.09.0009		Pemeliharaan/Rehabilitasi Gedung Kantor dan Bangunan Lainnya	57.952.800,00	57.420.500,00	(532.300,00)	99,08	
2.12	2.12.0.00.0.00.11.00	2.12.01.2.09.0009	5.1	BELANJA OPERASI	57.952.800,00	57.420.500,00	(532.300,00)	99,08	
2.12	2.12.0.00.0.00.11.00	2.12.01.2.09.0009	5.1.02	Belanja Barang dan Jasa	57.952.800,00	57.420.500,00	(532.300,00)	99,08	

Lampiran : 1.3
PERATURAN DAERAH KABUPATEN TANAH DATAR
NOMOR 1 TAHUN 2025
TENTANG
PERTANGGUNGJAWABAN PELAKSANAAN ANGGARAN PENDAPATAN DAN BELANJA DAERAH TAHUN ANGGARAN 2024

PEMERINTAH KABUPATEN TANAH DATAR
RINCIAN APBD MENURUT URUSAN PEMERINTAHAN DAERAH, ORGANISASI, PROGRAM, KEGIATAN, SUB KEGIATAN, KELOMPOK, DAN JENIS PENDAPATAN, BELANJA, DAN PEMBIAYAAN
TAHUN ANGGARAN 2024

Urusan Pemerintahan : URUSAN PEMERINTAHAN WAJIB YANG TIDAK BERKAITAN DENGAN PELAYANAN DASAR
Bidang Urusan : URUSAN PEMERINTAHAN BIDANG PEMBERDAYAAN MASYARAKAT DAN DESA
Organisasi : Dinas Pemberdayaan Masyarakat, Desa, Pengendalian Penduduk dan Keluarga Berencana

KODE REKENING				URAIAN	JUMLAH (Rp)		BERTAMBAH / (BERKURANG)		DASAR HUKUM
					ANGGARAN SETELAH PERUBAHAN	REALISASI	(Rp)	(%)	
2.13	2.13.2.14.0.00.12.0000		5	BELANJA DAERAH	7.820.096.136,00	7.487.296.576,00	(332.799.560,00)	95,74	
2.13	2.13.2.14.0.00.12.0000	2.13.03		PROGRAM PENINGKATAN KERJA SAMA DESA	1.500.000,00	1.461.600,00	(38.400,00)	97,43	
2.13	2.13.2.14.0.00.12.0000	2.13.03.2.01		Fasilitasi Kerja Sama antar Desa	1.500.000,00	1.461.600,00	(38.400,00)	97,43	
2.13	2.13.2.14.0.00.12.0000	2.13.03.2.01.0002		Fasilitasi Kerja Sama Antar Desa dengan Pihak Ketiga dalam Kabupaten/Kota	1.500.000,00	1.461.600,00	(38.400,00)	97,43	
2.13	2.13.2.14.0.00.12.0000	2.13.03.2.01.0002	5.1	BELANJA OPERASI	1.500.000,00	1.461.600,00	(38.400,00)	97,43	
2.13	2.13.2.14.0.00.12.0000	2.13.03.2.01.0002	5.1.02	Belanja Barang dan Jasa	1.500.000,00	1.461.600,00	(38.400,00)	97,43	
2.13	2.13.2.14.0.00.12.0000	2.13.04		PROGRAM ADMINISTRASI PEMERINTAHAN DESA	151.413.500,00	124.531.422,00	(26.882.078,00)	82,24	
2.13	2.13.2.14.0.00.12.0000	2.13.04.2.01		Pembinaan dan Pengawasan Penyelenggaraan Administrasi Pemerintahan Desa	151.413.500,00	124.531.422,00	(26.882.078,00)	82,24	
2.13	2.13.2.14.0.00.12.0000	2.13.04.2.01.0001		Fasilitasi Penyelenggaraan Administrasi Pemerintahan Desa	68.341.000,00	51.435.850,00	(16.905.150,00)	75,26	
2.13	2.13.2.14.0.00.12.0000	2.13.04.2.01.0001	5.1	BELANJA OPERASI	68.341.000,00	51.435.850,00	(16.905.150,00)	75,26	
2.13	2.13.2.14.0.00.12.0000	2.13.04.2.01.0001	5.1.02	Belanja Barang dan Jasa	68.341.000,00	51.435.850,00	(16.905.150,00)	75,26	
2.13	2.13.2.14.0.00.12.0000	2.13.04.2.01.0005		Pembinaan Peningkatan Kapasitas Aparatur Pemerintah Desa	59.072.500,00	51.514.500,00	(7.558.000,00)	87,20	
2.13	2.13.2.14.0.00.12.0000	2.13.04.2.01.0005	5.1	BELANJA OPERASI	59.072.500,00	51.514.500,00	(7.558.000,00)	87,20	
2.13	2.13.2.14.0.00.12.0000	2.13.04.2.01.0005	5.1.02	Belanja Barang dan Jasa	59.072.500,00	51.514.500,00	(7.558.000,00)	87,20	
2.13	2.13.2.14.0.00.12.0000	2.13.04.2.01.0011		Fasilitasi Penyusunan Profil Desa	24.000.000,00	21.581.072,00	(2.418.928,00)	89,92	
2.13	2.13.2.14.0.00.12.0000	2.13.04.2.01.0011	5.1	BELANJA OPERASI	24.000.000,00	21.581.072,00	(2.418.928,00)	89,92	
2.13	2.13.2.14.0.00.12.0000	2.13.04.2.01.0011	5.1.02	Belanja Barang dan Jasa	24.000.000,00	21.581.072,00	(2.418.928,00)	89,92	
2.13	2.13.2.14.0.00.12.0000	2.13.05		PROGRAM PEMBERDAYAAN LEMBAGA KEMASYARAKATAN, LEMBAGA ADAT DAN MASYARAKAT HUKUM ADAT	3.660.830.820,00	3.605.613.942,00	(55.216.878,00)	98,49	
2.13	2.13.2.14.0.00.12.0000	2.13.05.2.01		Pemberdayaan Lembaga Kemasyarakatan yang Bergerak di Bidang Pemberdayaan Desa dan Lembaga Adat Tingkat Daerah Kabupaten/Kota serta Pemberdayaan Masyarakat Hukum Adat yang Masyarakat Pelakunya Hukum Adat yang Sama dalam Daerah Kabupaten/Kota	3.660.830.820,00	3.605.613.942,00	(55.216.878,00)	98,49	
2.13	2.13.2.14.0.00.12.0000	2.13.05.2.01.0002		Fasilitasi Penataan, Pemberdayaan dan Pendayagunaan Kelembagaan Lembaga Kemasyarakatan Desa/Kelurahan (RT, RW, PKK, Posyandu, LPM, dan Karang Taruna), Lembaga Adat Desa/Kelurahan dan Masyarakat Hukum Adat	934.188.100,00	914.167.555,00	(20.020.545,00)	97,85	
2.13	2.13.2.14.0.00.12.0000	2.13.05.2.01.0002	5.1	BELANJA OPERASI	934.188.100,00	914.167.555,00	(20.020.545,00)	97,85	
2.13	2.13.2.14.0.00.12.0000	2.13.05.2.01.0002	5.1.02	Belanja Barang dan Jasa	934.188.100,00	914.167.555,00	(20.020.545,00)	97,85	
2.13	2.13.2.14.0.00.12.0000	2.13.05.2.01.0003		Peningkatan Kapasitas Kelembagaan Lembaga Kemasyarakatan Desa/Kelurahan (RT, RW, PKK, Posyandu, LPM, dan Karang Taruna), Lembaga Adat Desa/Kelurahan dan Masyarakat Hukum Adat	2.623.534.670,00	2.595.247.234,00	(28.287.436,00)	98,92	
2.13	2.13.2.14.0.00.12.0000	2.13.05.2.01.0003	5.1	BELANJA OPERASI	2.623.534.670,00	2.595.247.234,00	(28.287.436,00)	98,92	
2.13	2.13.2.14.0.00.12.0000	2.13.05.2.01.0003	5.1.02	Belanja Barang dan Jasa	2.603.534.670,00	2.575.247.234,00	(28.287.436,00)	98,91	
2.13	2.13.2.14.0.00.12.0000	2.13.05.2.01.0003	5.1.05	Belanja Hibah	20.000.000,00	20.000.000,00	0,00	100,00	
2.13	2.13.2.14.0.00.12.0000	2.13.05.2.01.0005		Fasilitasi Pengembangan Usaha Ekonomi Masyarakat dan Pemerintah Desa dalam Meningkatkan Pendapatan Asli Desa	23.206.250,00	20.859.500,00	(2.346.750,00)	89,88	
2.13	2.13.2.14.0.00.12.0000	2.13.05.2.01.0005	5.1	BELANJA OPERASI	23.206.250,00	20.859.500,00	(2.346.750,00)	89,88	
2.13	2.13.2.14.0.00.12.0000	2.13.05.2.01.0005	5.1.02	Belanja Barang dan Jasa	23.206.250,00	20.859.500,00	(2.346.750,00)	89,88	
2.13	2.13.2.14.0.00.12.0000	2.13.05.2.01.0006		Fasilitasi Pemerintah Desa dalam Pemanfaatan Teknologi Tepat Guna	42.912.600,00	41.320.553,00	(1.592.047,00)	96,29	
2.13	2.13.2.14.0.00.12.0000	2.13.05.2.01.0006	5.1	BELANJA OPERASI	42.912.600,00	41.320.553,00	(1.592.047,00)	96,29	
2.13	2.13.2.14.0.00.12.0000	2.13.05.2.01.0006	5.1.02	Belanja Barang dan Jasa	42.912.600,00	41.320.553,00	(1.592.047,00)	96,29	
2.13	2.13.2.14.0.00.12.0000	2.13.05.2.01.0007		Fasilitasi Bulan Bhakti Gotong Royong Masyarakat	36.989.200,00	34.019.100,00	(2.970.100,00)	91,97	
2.13	2.13.2.14.0.00.12.0000	2.13.05.2.01.0007	5.1	BELANJA OPERASI	36.989.200,00	34.019.100,00	(2.970.100,00)	91,97	
2.13	2.13.2.14.0.00.12.0000	2.13.05.2.01.0007	5.1.02	Belanja Barang dan Jasa	36.989.200,00	34.019.100,00	(2.970.100,00)	91,97	
2.13	2.13.2.14.0.00.12.0000	2.13.01		PROGRAM PENUNJANG URUSAN PEMERINTAHAN DAERAH KABUPATEN/KOTA	4.006.351.816,00	3.755.689.612,00	(250.662.204,00)	93,74	
2.13	2.13.2.14.0.00.12.0000	2.13.01.2.01		Perencanaan, Penganggaran, dan Evaluasi Kinerja Perangkat Daerah	6.854.000,00	6.843.000,00	(11.000,00)	99,83	

KODE REKENING				URAIAN	JUMLAH (Rp)		BERTAMBAH / (BERKURANG)		DASAR HUKUM
					ANGGARAN SETELAH PERUBAHAN	REALISASI	(Rp)	(%)	
2.13	2.13.2.14.0.00.12.0000	2.13.01.2.01.0001		Penyusunan Dokumen Perencanaan Perangkat Daerah	2.304.000,00	2.297.000,00	(7.000,00)	99,69	
2.13	2.13.2.14.0.00.12.0000	2.13.01.2.01.0001	5.1	BELANJA OPERASI	2.304.000,00	2.297.000,00	(7.000,00)	99,69	
2.13	2.13.2.14.0.00.12.0000	2.13.01.2.01.0001	5.1.02	Belanja Barang dan Jasa	2.304.000,00	2.297.000,00	(7.000,00)	99,69	
2.13	2.13.2.14.0.00.12.0000	2.13.01.2.01.0004		Koordinasi dan Penyusunan DPA-SKPD	2.974.800,00	2.970.800,00	(4.000,00)	99,86	
2.13	2.13.2.14.0.00.12.0000	2.13.01.2.01.0004	5.1	BELANJA OPERASI	2.974.800,00	2.970.800,00	(4.000,00)	99,86	
2.13	2.13.2.14.0.00.12.0000	2.13.01.2.01.0004	5.1.02	Belanja Barang dan Jasa	2.974.800,00	2.970.800,00	(4.000,00)	99,86	
2.13	2.13.2.14.0.00.12.0000	2.13.01.2.01.0006	5.1	BELANJA OPERASI	1.575.200,00	1.575.200,00	0,00	100,00	
2.13	2.13.2.14.0.00.12.0000	2.13.01.2.01.0006	5.1.02	Belanja Barang dan Jasa	1.575.200,00	1.575.200,00	0,00	100,00	
2.13	2.13.2.14.0.00.12.0000	2.13.01.2.02		Administrasi Keuangan Perangkat Daerah	3.625.365.746,00	3.390.583.544,00	(234.782.202,00)	93,52	
2.13	2.13.2.14.0.00.12.0000	2.13.01.2.02.0001		Penyediaan Gaji dan Tunjangan ASN	3.623.190.946,00	3.388.408.844,00	(234.782.102,00)	93,52	
2.13	2.13.2.14.0.00.12.0000	2.13.01.2.02.0001	5.1	BELANJA OPERASI	3.623.190.946,00	3.388.408.844,00	(234.782.102,00)	93,52	
2.13	2.13.2.14.0.00.12.0000	2.13.01.2.02.0001	5.1.01	Belanja Pegawai	3.623.190.946,00	3.388.408.844,00	(234.782.102,00)	93,52	
2.13	2.13.2.14.0.00.12.0000	2.13.01.2.02.0005		Koordinasi dan Penyusunan Laporan Keuangan Akhir Tahun SKPD	2.174.800,00	2.174.700,00	(100,00)	99,99	
2.13	2.13.2.14.0.00.12.0000	2.13.01.2.02.0005	5.1	BELANJA OPERASI	2.174.800,00	2.174.700,00	(100,00)	99,99	
2.13	2.13.2.14.0.00.12.0000	2.13.01.2.02.0005	5.1.02	Belanja Barang dan Jasa	2.174.800,00	2.174.700,00	(100,00)	99,99	
2.13	2.13.2.14.0.00.12.0000	2.13.01.2.05		Administrasi Kepegawaian Perangkat Daerah	4.200.000,00	4.191.000,00	(9.000,00)	99,78	
2.13	2.13.2.14.0.00.12.0000	2.13.01.2.05.0009		Pendidikan dan Pelatihan Pegawai Berdasarkan Tugas dan Fungsi	4.200.000,00	4.191.000,00	(9.000,00)	99,78	
2.13	2.13.2.14.0.00.12.0000	2.13.01.2.05.0009	5.1	BELANJA OPERASI	4.200.000,00	4.191.000,00	(9.000,00)	99,78	
2.13	2.13.2.14.0.00.12.0000	2.13.01.2.05.0009	5.1.02	Belanja Barang dan Jasa	4.200.000,00	4.191.000,00	(9.000,00)	99,78	
2.13	2.13.2.14.0.00.12.0000	2.13.01.2.06		Administrasi Umum Perangkat Daerah	40.099.070,00	39.732.200,00	(366.870,00)	99,08	
2.13	2.13.2.14.0.00.12.0000	2.13.01.2.06.0001		Penyediaan Komponen Instalasi Listrik/Penerangan Bangunan Kantor	600.000,00	599.000,00	(1.000,00)	99,83	
2.13	2.13.2.14.0.00.12.0000	2.13.01.2.06.0001	5.1	BELANJA OPERASI	600.000,00	599.000,00	(1.000,00)	99,83	
2.13	2.13.2.14.0.00.12.0000	2.13.01.2.06.0001	5.1.02	Belanja Barang dan Jasa	600.000,00	599.000,00	(1.000,00)	99,83	
2.13	2.13.2.14.0.00.12.0000	2.13.01.2.06.0004		Penyediaan Bahan Logistik Kantor	5.609.500,00	5.533.500,00	(76.000,00)	98,64	
2.13	2.13.2.14.0.00.12.0000	2.13.01.2.06.0004	5.1	BELANJA OPERASI	5.609.500,00	5.533.500,00	(76.000,00)	98,64	
2.13	2.13.2.14.0.00.12.0000	2.13.01.2.06.0004	5.1.02	Belanja Barang dan Jasa	5.609.500,00	5.533.500,00	(76.000,00)	98,64	
2.13	2.13.2.14.0.00.12.0000	2.13.01.2.06.0005		Penyediaan Barang Cetakan dan Penggandaan	2.749.800,00	2.725.000,00	(24.800,00)	99,09	
2.13	2.13.2.14.0.00.12.0000	2.13.01.2.06.0005	5.1	BELANJA OPERASI	2.749.800,00	2.725.000,00	(24.800,00)	99,09	
2.13	2.13.2.14.0.00.12.0000	2.13.01.2.06.0005	5.1.02	Belanja Barang dan Jasa	2.749.800,00	2.725.000,00	(24.800,00)	99,09	
2.13	2.13.2.14.0.00.12.0000	2.13.01.2.06.0006		Penyediaan Bahan Bacaan dan Peraturan Perundang- undangan	720.000,00	630.000,00	(90.000,00)	87,5	
2.13	2.13.2.14.0.00.12.0000	2.13.01.2.06.0006	5.1	BELANJA OPERASI	720.000,00	630.000,00	(90.000,00)	87,5	
2.13	2.13.2.14.0.00.12.0000	2.13.01.2.06.0006	5.1.02	Belanja Barang dan Jasa	720.000,00	630.000,00	(90.000,00)	87,5	
2.13	2.13.2.14.0.00.12.0000	2.13.01.2.06.0008		Fasilitasi Kunjungan Tamu	2.356.500,00	2.334.200,00	(22.300,00)	99,05	
2.13	2.13.2.14.0.00.12.0000	2.13.01.2.06.0008	5.1	BELANJA OPERASI	2.356.500,00	2.334.200,00	(22.300,00)	99,05	
2.13	2.13.2.14.0.00.12.0000	2.13.01.2.06.0008	5.1.02	Belanja Barang dan Jasa	2.356.500,00	2.334.200,00	(22.300,00)	99,05	
2.13	2.13.2.14.0.00.12.0000	2.13.01.2.06.0009		Penyelenggaraan Rapat Koordinasi dan Konsultasi SKPD	28.063.270,00	27.910.500,00	(152.770,00)	99,45	
2.13	2.13.2.14.0.00.12.0000	2.13.01.2.06.0009	5.1	BELANJA OPERASI	28.063.270,00	27.910.500,00	(152.770,00)	99,45	
2.13	2.13.2.14.0.00.12.0000	2.13.01.2.06.0009	5.1.02	Belanja Barang dan Jasa	28.063.270,00	27.910.500,00	(152.770,00)	99,45	
2.13	2.13.2.14.0.00.12.0000	2.13.01.2.08		Penyediaan Jasa Penunjang Urusan Pemerintahan Daerah	131.785.700,00	126.432.823,00	(5.352.877,00)	95,93	
2.13	2.13.2.14.0.00.12.0000	2.13.01.2.08.0001	5.1	BELANJA OPERASI	380.000,00	380.000,00	0,00	100,00	
2.13	2.13.2.14.0.00.12.0000	2.13.01.2.08.0001	5.1.02	Belanja Barang dan Jasa	380.000,00	380.000,00	0,00	100,00	
2.13	2.13.2.14.0.00.12.0000	2.13.01.2.08.0002		Penyediaan Jasa Komunikasi, Sumber Daya Air dan Listrik	54.500.000,00	49.315.023,00	(5.184.977,00)	90,48	
2.13	2.13.2.14.0.00.12.0000	2.13.01.2.08.0002	5.1	BELANJA OPERASI	54.500.000,00	49.315.023,00	(5.184.977,00)	90,48	
2.13	2.13.2.14.0.00.12.0000	2.13.01.2.08.0002	5.1.02	Belanja Barang dan Jasa	54.500.000,00	49.315.023,00	(5.184.977,00)	90,48	
2.13	2.13.2.14.0.00.12.0000	2.13.01.2.08.0004		Penyediaan Jasa Pelayanan Umum Kantor	76.905.700,00	76.737.800,00	(167.900,00)	99,78	
2.13	2.13.2.14.0.00.12.0000	2.13.01.2.08.0004	5.1	BELANJA OPERASI	76.905.700,00	76.737.800,00	(167.900,00)	99,78	
2.13	2.13.2.14.0.00.12.0000	2.13.01.2.08.0004	5.1.02	Belanja Barang dan Jasa	76.905.700,00	76.737.800,00	(167.900,00)	99,78	
2.13	2.13.2.14.0.00.12.0000	2.13.01.2.09		Pemeliharaan Barang Milik Daerah Penunjang Urusan Pemerintahan Daerah	198.047.300,00	187.907.045,00	(10.140.255,00)	94,87	
2.13	2.13.2.14.0.00.12.0000	2.13.01.2.09.0001		Penyediaan Jasa Pemeliharaan, Biaya Pemeliharaan, dan Pajak Kendaraan Perorangan Dinas atau Kendaraan Dinas Jabatan	191.247.300,00	181.261.045,00	(9.986.255,00)	94,77	
2.13	2.13.2.14.0.00.12.0000	2.13.01.2.09.0001	5.1	BELANJA OPERASI	191.247.300,00	181.261.045,00	(9.986.255,00)	94,77	
2.13	2.13.2.14.0.00.12.0000	2.13.01.2.09.0001	5.1.02	Belanja Barang dan Jasa	191.247.300,00	181.261.045,00	(9.986.255,00)	94,77	
2.13	2.13.2.14.0.00.12.0000	2.13.01.2.09.0006		Pemeliharaan Peralatan dan Mesin Lainnya	4.800.000,00	4.660.000,00	(140.000,00)	97,08	
2.13	2.13.2.14.0.00.12.0000	2.13.01.2.09.0006	5.1	BELANJA OPERASI	4.800.000,00	4.660.000,00	(140.000,00)	97,08	
2.13	2.13.2.14.0.00.12.0000	2.13.01.2.09.0006	5.1.02	Belanja Barang dan Jasa	4.800.000,00	4.660.000,00	(140.000,00)	97,08	
2.13	2.13.2.14.0.00.12.0000	2.13.01.2.09.0009		Pemeliharaan/Rehabilitasi Gedung Kantor dan Bangunan Lainnya	2.000.000,00	1.986.000,00	(14.000,00)	99,29	
2.13	2.13.2.14.0.00.12.0000	2.13.01.2.09.0009	5.1	BELANJA OPERASI	2.000.000,00	1.986.000,00	(14.000,00)	99,29	
2.13	2.13.2.14.0.00.12.0000	2.13.01.2.09.0009	5.1.02	Belanja Barang dan Jasa	2.000.000,00	1.986.000,00	(14.000,00)	99,29	

Lampiran : 1.3
PERATURAN DAERAH KABUPATEN TANAH DATAR
NOMOR 1 TAHUN 2025
TENTANG
PERTANGGUNGJAWABAN PELAKSANAAN ANGGARAN PENDAPATAN DAN BELANJA DAERAH TAHUN ANGGARAN 2024

PEMERINTAH KABUPATEN TANAH DATAR
RINCIAN APBD MENURUT URUSAN PEMERINTAHAN DAERAH, ORGANISASI, PROGRAM, KEGIATAN, SUB KEGIATAN, KELOMPOK, DAN JENIS PENDAPATAN, BELANJA, DAN PEMBIAYAAN
TAHUN ANGGARAN 2024

Urusan Pemerintahan : URUSAN PEMERINTAHAN WAJIB YANG TIDAK BERKAITAN DENGAN PELAYANAN DASAR
Bidang Urusan : URUSAN PEMERINTAHAN BIDANG PENGENDALIAN PENDUDUK DAN KELUARGA BERENCANA
Organisasi : Dinas Pemberdayaan Masyarakat, Desa, Pengendalian Penduduk dan Keluarga Berencana

KODE REKENING				URAIAN	JUMLAH (Rp)		BERTAMBAH / (BERKURANG)		DASAR HUKUM
					ANGGARAN SETELAH PERUBAHAN	REALISASI	(Rp)	(%)	
2.14	2.13.2.14.0.00.12.0000		5	BELANJA DAERAH	7.040.681.672,00	6.679.793.707,00	(360.887.965,00)	94,87	
2.14	2.13.2.14.0.00.12.0000	2.14.02		PROGRAM PENGENDALIAN PENDUDUK	9.408.230,00	9.117.500,00	(290.730,00)	96,90	
2.14	2.13.2.14.0.00.12.0000	2.14.02.2.01		Pemaduan dan Sinkronisasi Kebijakan Pemerintah Daerah Provinsi dengan Pemerintah Daerah Kabupaten/Kota dalam rangka Pengendalian Kuantitas Penduduk	9.408.230,00	9.117.500,00	(290.730,00)	96,90	
2.14	2.13.2.14.0.00.12.0000	2.14.02.2.01.0002		Penyusunan dan Pemanfaatan Grand Design Pembangunan Kependudukan (GDPK) Tingkat Kabupaten/Kota	6.478.250,00	6.192.500,00	(285.750,00)	95,58	
2.14	2.13.2.14.0.00.12.0000	2.14.02.2.01.0002	5.1	BELANJA OPERASI	6.478.250,00	6.192.500,00	(285.750,00)	95,58	
2.14	2.13.2.14.0.00.12.0000	2.14.02.2.01.0002	5.1.02	Belanja Barang dan Jasa	6.478.250,00	6.192.500,00	(285.750,00)	95,58	
2.14	2.13.2.14.0.00.12.0000	2.14.02.2.01.0009		Advokasi, Sosialisasi dan Fasilitasi Pelaksanaan Pendidikan Kependudukan Jalur Formal di Satuan Pendidikan Jenjang SD/MI dan SLTP/MTS, Jalur Nonformal dan Informal	2.929.980,00	2.925.000,00	(4.980,00)	99,83	
2.14	2.13.2.14.0.00.12.0000	2.14.02.2.01.0009	5.1	BELANJA OPERASI	2.929.980,00	2.925.000,00	(4.980,00)	99,83	
2.14	2.13.2.14.0.00.12.0000	2.14.02.2.01.0009	5.1.02	Belanja Barang dan Jasa	2.929.980,00	2.925.000,00	(4.980,00)	99,83	
2.14	2.13.2.14.0.00.12.0000	2.14.03		PROGRAM PEMBINAAN KELUARGA BERENCANA (KB)	4.700.834.692,00	4.395.786.767,00	(305.047.925,00)	93,51	
2.14	2.13.2.14.0.00.12.0000	2.14.03.2.01		Pelaksanaan Advokasi, Komunikasi, Informasi dan Edukasi (KIE) Pengendalian Penduduk dan KB Sesuai Kearifan Budaya Lokal	1.325.455.992,00	1.276.406.600,00	(49.049.392,00)	96,29	
2.14	2.13.2.14.0.00.12.0000	2.14.03.2.01.0008		Pengendalian Program KKBPK	33.055.992,00	30.902.600,00	(2.153.392,00)	93,48	
2.14	2.13.2.14.0.00.12.0000	2.14.03.2.01.0008	5.1	BELANJA OPERASI	33.055.992,00	30.902.600,00	(2.153.392,00)	93,48	
2.14	2.13.2.14.0.00.12.0000	2.14.03.2.01.0008	5.1.02	Belanja Barang dan Jasa	33.055.992,00	30.902.600,00	(2.153.392,00)	93,48	
2.14	2.13.2.14.0.00.12.0000	2.14.03.2.01.0009		Penyediaan dan Distribusi Sarana KIE Program Bangga Kencana	430.000.000,00	422.550.700,00	(7.449.300,00)	98,26	
2.14	2.13.2.14.0.00.12.0000	2.14.03.2.01.0009	5.1	BELANJA OPERASI	430.000.000,00	422.550.700,00	(7.449.300,00)	98,26	
2.14	2.13.2.14.0.00.12.0000	2.14.03.2.01.0009	5.1.02	Belanja Barang dan Jasa	430.000.000,00	422.550.700,00	(7.449.300,00)	98,26	
2.14	2.13.2.14.0.00.12.0000	2.14.03.2.01.0010		Pengelolaan Operasional dan Sarana di Balai Penyuluhan Bangga Kencana	862.400.000,00	822.953.300,00	(39.446.700,00)	95,42	
2.14	2.13.2.14.0.00.12.0000	2.14.03.2.01.0010	5.1	BELANJA OPERASI	862.400.000,00	822.953.300,00	(39.446.700,00)	95,42	
2.14	2.13.2.14.0.00.12.0000	2.14.03.2.01.0010	5.1.02	Belanja Barang dan Jasa	862.400.000,00	822.953.300,00	(39.446.700,00)	95,42	
2.14	2.13.2.14.0.00.12.0000	2.14.03.2.02		Pendayagunaan Tenaga Penyuluh KB/Petugas Lapangan KB (PKB/PLKB)	1.879.396.700,00	1.841.184.157,00	(38.212.543,00)	97,96	
2.14	2.13.2.14.0.00.12.0000	2.14.03.2.02.0004		Penggerakan Kader Institusi Masyarakat Pedesaan (IMP)	1.879.396.700,00	1.841.184.157,00	(38.212.543,00)	97,96	
2.14	2.13.2.14.0.00.12.0000	2.14.03.2.02.0004	5.1	BELANJA OPERASI	1.879.396.700,00	1.841.184.157,00	(38.212.543,00)	97,96	
2.14	2.13.2.14.0.00.12.0000	2.14.03.2.02.0004	5.1.02	Belanja Barang dan Jasa	1.879.396.700,00	1.841.184.157,00	(38.212.543,00)	97,96	
2.14	2.13.2.14.0.00.12.0000	2.14.03.2.03		Pengendalian dan Pendistribusian Kebutuhan Alat dan Obat Kontrasepsi serta Pelaksanaan Pelayanan KB di Daerah Kabupaten/Kota	1.128.732.000,00	932.903.310,00	(195.828.690,00)	82,65	
2.14	2.13.2.14.0.00.12.0000	2.14.03.2.03.0001		Pengendalian Pendistribusian Alat dan Obat Kontrasepsi dan Sarana Penunjang Pelayanan KB ke Fasilitas Kesehatan Termasuk Jaringan dan Jejaringnya	25.200.000,00	23.804.500,00	(1.395.500,00)	94,46	
2.14	2.13.2.14.0.00.12.0000	2.14.03.2.03.0001	5.1	BELANJA OPERASI	25.200.000,00	23.804.500,00	(1.395.500,00)	94,46	
2.14	2.13.2.14.0.00.12.0000	2.14.03.2.03.0001	5.1.02	Belanja Barang dan Jasa	25.200.000,00	23.804.500,00	(1.395.500,00)	94,46	
2.14	2.13.2.14.0.00.12.0000	2.14.03.2.03.0003		Peningkatan Kesertaan Penggunaan Metode Kontrasepsi Jangka Panjang (MKJP)	885.647.000,00	696.093.750,00	(189.553.250,00)	78,59	
2.14	2.13.2.14.0.00.12.0000	2.14.03.2.03.0003	5.1	BELANJA OPERASI	885.647.000,00	696.093.750,00	(189.553.250,00)	78,59	
2.14	2.13.2.14.0.00.12.0000	2.14.03.2.03.0003	5.1.02	Belanja Barang dan Jasa	885.647.000,00	696.093.750,00	(189.553.250,00)	78,59	
2.14	2.13.2.14.0.00.12.0000	2.14.03.2.03.0006		Penyediaan Sarana Penunjang Pelayanan KB	217.885.000,00	213.005.060,00	(4.879.940,00)	97,76	
2.14	2.13.2.14.0.00.12.0000	2.14.03.2.03.0006	5.1	BELANJA OPERASI	6.000.000,00	5.835.400,00	(164.600,00)	97,25	
2.14	2.13.2.14.0.00.12.0000	2.14.03.2.03.0006	5.1.01	Belanja Pegawai	1.000.000,00	1.000.000,00	0,00	100,00	
2.14	2.13.2.14.0.00.12.0000	2.14.03.2.03.0006	5.1.02	Belanja Barang dan Jasa	5.000.000,00	4.835.400,00	(164.600,00)	96,70	
2.14	2.13.2.14.0.00.12.0000	2.14.03.2.03.0006	5.2	BELANJA MODAL	211.885.000,00	207.169.660,00	(4.715.340,00)	97,77	
2.14	2.13.2.14.0.00.12.0000	2.14.03.2.03.0006	5.2.03	Belanja Modal Gedung dan Bangunan	211.885.000,00	207.169.660,00	(4.715.340,00)	97,77	
2.14	2.13.2.14.0.00.12.0000	2.14.03.2.04		Pemberdayaan dan Peningkatan Peran Serta Organisasi Kemasyarakatan Tingkat Daerah Kabupaten/Kota dalam Pelaksanaan Pelayanan dan Pembinaan Kesertaan Ber-KB	367.250.000,00	345.292.700,00	(21.957.300,00)	94,02	
2.14	2.13.2.14.0.00.12.0000	2.14.03.2.04.0006		Pelaksanaan dan Pengelolaan Program Bangga Kencana di Kampung Keluarga Berkualitas	367.250.000,00	345.292.700,00	(21.957.300,00)	94,02	
2.14	2.13.2.14.0.00.12.0000	2.14.03.2.04.0006	5.1	BELANJA OPERASI	367.250.000,00	345.292.700,00	(21.957.300,00)	94,02	

KODE REKENING				URAIAN	JUMLAH (Rp)		BERTAMBAH / (BERKURANG)		DASAR HUKUM
					ANGGARAN SETELAH PERUBAHAN	REALISASI	(Rp)	(%)	
2.14	2.13.2.14.0.00.12.0000	2.14.03.2.04.0006	5.1.02	Belanja Barang dan Jasa	367.250.000,00	345.292.700,00	(21.957.300,00)	94,02	
2.14	2.13.2.14.0.00.12.0000	2.14.04		PROGRAM PEMBERDAYAAN DAN PENINGKATAN KELUARGA SEJAHTERA (KS)	2.330.438.750,00	2.274.889.440,00	(55.549.310,00)	97,61	
2.14	2.13.2.14.0.00.12.0000	2.14.04.2.01		Pelaksanaan Pembangunan Keluarga Melalui Pembinaan Ketahanan dan Kesejahteraan Keluarga	17.138.750,00	15.381.440,00	(1.757.310,00)	89,74	
2.14	2.13.2.14.0.00.12.0000	2.14.04.2.01.0017		Promosi dan Sosialisasi Kelompok Kegiatan Ketahanan dan Kesejahteraan Keluarga (BKB, BKR, BKL, PPKS, PIK-R dan Usaha Peningkatan Pendapatan Keluarga Akseptor (UPPKA))	11.000.000,00	10.897.840,00	(102.160,00)	99,07	
2.14	2.13.2.14.0.00.12.0000	2.14.04.2.01.0017	5.1	BELANJA OPERASI	11.000.000,00	10.897.840,00	(102.160,00)	99,07	
2.14	2.13.2.14.0.00.12.0000	2.14.04.2.01.0017	5.1.02	Belanja Barang dan Jasa	11.000.000,00	10.897.840,00	(102.160,00)	99,07	
2.14	2.13.2.14.0.00.12.0000	2.14.04.2.01.0026		Penyediaan Biaya Operasional bagi Kelompok Kegiatan Ketahanan dan Kesejahteraan Keluarga (BKB, BKR, BKL, PPKS, PIK-R dan Usaha Peningkatan Pendapatan Keluarga Akseptor (UPPKA)	6.138.750,00	4.483.600,00	(1.655.150,00)	73,03	
2.14	2.13.2.14.0.00.12.0000	2.14.04.2.01.0026	5.1	BELANJA OPERASI	6.138.750,00	4.483.600,00	(1.655.150,00)	73,03	
2.14	2.13.2.14.0.00.12.0000	2.14.04.2.01.0026	5.1.02	Belanja Barang dan Jasa	6.138.750,00	4.483.600,00	(1.655.150,00)	73,03	
2.14	2.13.2.14.0.00.12.0000	2.14.04.2.02		Pelaksanaan dan Peningkatan Peran Serta Organisasi Kemasyarakatan Tingkat Daerah Kabupaten/ Kota dalam Pembangunan Keluarga Melalui Pembinaan Ketahanan dan Kesejahteraan Keluarga	2.313.300.000,00	2.259.508.000,00	(53.792.000,00)	97,67	
2.14	2.13.2.14.0.00.12.0000	2.14.04.2.02.0004		Promosi dan Sosialisasi Program Ketahanan dan Kesejahteraan Keluarga bagi Mitra Kerja	2.313.300.000,00	2.259.508.000,00	(53.792.000,00)	97,67	
2.14	2.13.2.14.0.00.12.0000	2.14.04.2.02.0004	5.1	BELANJA OPERASI	2.313.300.000,00	2.259.508.000,00	(53.792.000,00)	97,67	
2.14	2.13.2.14.0.00.12.0000	2.14.04.2.02.0004	5.1.02	Belanja Barang dan Jasa	2.313.300.000,00	2.259.508.000,00	(53.792.000,00)	97,67	

Lampiran : 1.3
PERATURAN DAERAH KABUPATEN TANAH DATAR
NOMOR 1 TAHUN 2025
TENTANG
PERTANGGUNGJAWABAN PELAKSANAAN ANGGARAN PENDAPATAN DAN BELANJA DAERAH TAHUN ANGGARAN 2024

PEMERINTAH KABUPATEN TANAH DATAR
RINCIAN APBD MENURUT URUSAN PEMERINTAHAN DAERAH, ORGANISASI, PROGRAM, KEGIATAN, SUB KEGIATAN, KELOMPOK, DAN JENIS PENDAPATAN, BELANJA, DAN PEMBIAYAAN
TAHUN ANGGARAN 2024

Urusan Pemerintahan : URUSAN PEMERINTAHAN WAJIB YANG TIDAK BERKAITAN DENGAN PELAYANAN DASAR
Bidang Urusan : URUSAN PEMERINTAHAN BIDANG PERHUBUNGAN
Organisasi : Dinas Perhubungan

KODE REKENING				URAIAN	JUMLAH (Rp)		BERTAMBAH / (BERKURANG)		DASAR HUKUM
					ANGGARAN SETELAH PERUBAHAN	REALISASI	(Rp)	(%)	
	2.15.0.00.0.00.13.0000		4	PENDAPATAN DAERAH	540.000.000,00	626.778.000,00	86.778.000,00	116,07	
	2.15.0.00.0.00.13.0000		4.1	PENDAPATAN ASLI DAERAH (PAD)	540.000.000,00	626.778.000,00	86.778.000,00	116,07	
	2.15.0.00.0.00.13.0000		4.1.02	Retribusi Daerah	540.000.000,00	626.778.000,00	86.778.000,00	116,07	
2.15	2.15.0.00.0.00.13.0000		5	BELANJA DAERAH	18.597.986.802,00	17.979.286.302,00	(618.700.500,00)	96,67	
2.15	2.15.0.00.0.00.13.0000	2.15.02		PROGRAM PENYELENGGARAAN LALU LINTAS DAN ANGKUTAN JALAN (LLAJ)	13.203.952.160,00	12.945.442.494,00	(258.509.666,00)	98,04	
2.15	2.15.0.00.0.00.13.0000	2.15.02.2.02		Penyediaan Perlengkapan Jalan di Jalan Kabupaten/Kota	12.523.117.650,00	12.276.830.906,00	(246.286.744,00)	98,03	
2.15	2.15.0.00.0.00.13.0000	2.15.02.2.02.0002		Penyediaan Perlengkapan Jalan di Jalan Kabupaten/Kota	286.300.000,00	269.835.999,00	(16.464.001,00)	94,24	
2.15	2.15.0.00.0.00.13.0000	2.15.02.2.02.0002	5.1	BELANJA OPERASI	13.300.000,00	11.676.750,00	(1.623.250,00)	87,79	
2.15	2.15.0.00.0.00.13.0000	2.15.02.2.02.0002	5.1.01	Belanja Pegawai	800.000,00	800.000,00	0,00	100,00	
2.15	2.15.0.00.0.00.13.0000	2.15.02.2.02.0002	5.1.02	Belanja Barang dan Jasa	12.500.000,00	10.876.750,00	(1.623.250,00)	87,01	
2.15	2.15.0.00.0.00.13.0000	2.15.02.2.02.0002	5.2	BELANJA MODAL	273.000.000,00	258.159.249,00	(14.840.751,00)	94,56	
2.15	2.15.0.00.0.00.13.0000	2.15.02.2.02.0002	5.2.04	Belanja Modal Jalan, Jaringan, dan Irigasi	273.000.000,00	258.159.249,00	(14.840.751,00)	94,56	
2.15	2.15.0.00.0.00.13.0000	2.15.02.2.02.0004		Rehabilitasi dan Pemeliharaan Perlengkapan Jalan	12.236.817.650,00	12.006.994.907,00	(229.822.743,00)	98,12	
2.15	2.15.0.00.0.00.13.0000	2.15.02.2.02.0004	5.1	BELANJA OPERASI	12.236.817.650,00	12.006.994.907,00	(229.822.743,00)	98,12	
2.15	2.15.0.00.0.00.13.0000	2.15.02.2.02.0004	5.1.02	Belanja Barang dan Jasa	12.236.817.650,00	12.006.994.907,00	(229.822.743,00)	98,12	
2.15	2.15.0.00.0.00.13.0000	2.15.02.2.03		Pengelolaan Terminal Penumpang Tipe C	57.136.300,00	55.359.260,00	(1.777.040,00)	96,88	
2.15	2.15.0.00.0.00.13.0000	2.15.02.2.03.0006		Pengawasan Operasional Terminal Penumpang Tipe C	57.136.300,00	55.359.260,00	(1.777.040,00)	96,88	
2.15	2.15.0.00.0.00.13.0000	2.15.02.2.03.0006	5.1	BELANJA OPERASI	57.136.300,00	55.359.260,00	(1.777.040,00)	96,88	
2.15	2.15.0.00.0.00.13.0000	2.15.02.2.03.0006	5.1.02	Belanja Barang dan Jasa	57.136.300,00	55.359.260,00	(1.777.040,00)	96,88	
2.15	2.15.0.00.0.00.13.0000	2.15.02.2.04		Penerbitan Izin Penyelenggaraan dan Pembangunan Fasilitas Parkir	398.800.000,00	391.398.422,00	(7.401.578,00)	98,14	
2.15	2.15.0.00.0.00.13.0000	2.15.02.2.04.0002		Koordinasi dan Sinkronisasi Pengawasan Pelaksanaan Izin Penyelenggaraan dan Pembangunan Fasilitas Parkir Kewenangan Kabupaten/Kota	398.800.000,00	391.398.422,00	(7.401.578,00)	98,14	
2.15	2.15.0.00.0.00.13.0000	2.15.02.2.04.0002	5.1	BELANJA OPERASI	398.800.000,00	391.398.422,00	(7.401.578,00)	98,14	
2.15	2.15.0.00.0.00.13.0000	2.15.02.2.04.0002	5.1.02	Belanja Barang dan Jasa	398.800.000,00	391.398.422,00	(7.401.578,00)	98,14	
2.15	2.15.0.00.0.00.13.0000	2.15.02.2.05		Pengujian Berkala Kendaraan Bermotor	104.635.900,00	102.036.750,00	(2.599.150,00)	97,51	
2.15	2.15.0.00.0.00.13.0000	2.15.02.2.05.0001		Penyediaan Sarana dan Prasarana Pengujian Berkala Kendaraan Bermotor	79.635.900,00	77.224.250,00	(2.411.650,00)	96,97	
2.15	2.15.0.00.0.00.13.0000	2.15.02.2.05.0001	5.1	BELANJA OPERASI	79.635.900,00	77.224.250,00	(2.411.650,00)	96,97	
2.15	2.15.0.00.0.00.13.0000	2.15.02.2.05.0001	5.1.02	Belanja Barang dan Jasa	79.635.900,00	77.224.250,00	(2.411.650,00)	96,97	
2.15	2.15.0.00.0.00.13.0000	2.15.02.2.05.0007		Pemeliharaan Sarana dan Prasarana Pengujian Berkala Kendaraan Bermotor	25.000.000,00	24.812.500,00	(187.500,00)	99,25	
2.15	2.15.0.00.0.00.13.0000	2.15.02.2.05.0007	5.1	BELANJA OPERASI	25.000.000,00	24.812.500,00	(187.500,00)	99,25	
2.15	2.15.0.00.0.00.13.0000	2.15.02.2.05.0007	5.1.02	Belanja Barang dan Jasa	25.000.000,00	24.812.500,00	(187.500,00)	99,25	
2.15	2.15.0.00.0.00.13.0000	2.15.02.2.06		Pelaksanaan Manajemen dan Rekayasa Lalu Lintas untuk Jaringan Jalan Kabupaten/Kota	120.262.310,00	119.817.156,00	(445.154,00)	99,62	
2.15	2.15.0.00.0.00.13.0000	2.15.02.2.06.0004		Pengawasan dan Pengendalian Efektivitas Pelaksanaan Kebijakan untuk Jalan Kabupaten/Kota	120.262.310,00	119.817.156,00	(445.154,00)	99,62	
2.15	2.15.0.00.0.00.13.0000	2.15.02.2.06.0004	5.1	BELANJA OPERASI	120.262.310,00	119.817.156,00	(445.154,00)	99,62	
2.15	2.15.0.00.0.00.13.0000	2.15.02.2.06.0004	5.1.02	Belanja Barang dan Jasa	120.262.310,00	119.817.156,00	(445.154,00)	99,62	
2.15	2.15.0.00.0.00.13.0000	2.15.01		PROGRAM PENUNJANG URUSAN PEMERINTAHAN DAERAH KABUPATEN/KOTA	5.394.034.642,00	5.033.843.808,00	(360.190.834,00)	93,32	
2.15	2.15.0.00.0.00.13.0000	2.15.01.2.01		Perencanaan, Penganggaran, dan Evaluasi Kinerja Perangkat Daerah	13.104.000,00	13.045.800,00	(58.200,00)	99,55	
2.15	2.15.0.00.0.00.13.0000	2.15.01.2.01.0004		Koordinasi dan Penyusunan DPA-SKPD	8.104.000,00	8.053.000,00	(51.000,00)	99,37	
2.15	2.15.0.00.0.00.13.0000	2.15.01.2.01.0004	5.1	BELANJA OPERASI	8.104.000,00	8.053.000,00	(51.000,00)	99,37	
2.15	2.15.0.00.0.00.13.0000	2.15.01.2.01.0004	5.1.02	Belanja Barang dan Jasa	8.104.000,00	8.053.000,00	(51.000,00)	99,37	
2.15	2.15.0.00.0.00.13.0000	2.15.01.2.01.0006		Koordinasi dan Penyusunan Laporan Capaian Kinerja dan Ikhtisar Realisasi Kinerja SKPD	5.000.000,00	4.992.800,00	(7.200,00)	99,85	
2.15	2.15.0.00.0.00.13.0000	2.15.01.2.01.0006	5.1	BELANJA OPERASI	5.000.000,00	4.992.800,00	(7.200,00)	99,85	
2.15	2.15.0.00.0.00.13.0000	2.15.01.2.01.0006	5.1.02	Belanja Barang dan Jasa	5.000.000,00	4.992.800,00	(7.200,00)	99,85	
2.15	2.15.0.00.0.00.13.0000	2.15.01.2.02		Administrasi Keuangan Perangkat Daerah	4.902.186.342,00	4.629.319.058,00	(272.867.284,00)	94,43	
2.15	2.15.0.00.0.00.13.0000	2.15.01.2.02.0001		Penyediaan Gaji dan Tunjangan ASN	4.894.149.342,00	4.622.214.180,00	(271.935.162,00)	94,44	
2.15	2.15.0.00.0.00.13.0000	2.15.01.2.02.0001	5.1	BELANJA OPERASI	4.894.149.342,00	4.622.214.180,00	(271.935.162,00)	94,44	

KODE REKENING				URAIAN	JUMLAH (Rp)		BERTAMBAH / (BERKURANG)		DASAR HUKUM
					ANGGARAN SETELAH PERUBAHAN	REALISASI	(Rp)	(%)	
2.15	2.15.0.00.0.00.13.0000	2.15.01.2.02.0001	5.1.01	Belanja Pegawai	4.894.149.342,00	4.622.214.180,00	(271.935.162,00)	94,44	
2.15	2.15.0.00.0.00.13.0000	2.15.01.2.02.0005		Koordinasi dan Penyusunan Laporan Keuangan Akhir Tahun SKPD	8.037.000,00	7.104.878,00	(932.122,00)	88,40	
2.15	2.15.0.00.0.00.13.0000	2.15.01.2.02.0005	5.1	BELANJA OPERASI	8.037.000,00	7.104.878,00	(932.122,00)	88,40	
2.15	2.15.0.00.0.00.13.0000	2.15.01.2.02.0005	5.1.02	Belanja Barang dan Jasa	8.037.000,00	7.104.878,00	(932.122,00)	88,40	
2.15	2.15.0.00.0.00.13.0000	2.15.01.2.06		Administrasi Umum Perangkat Daerah	88.015.500,00	70.217.981,00	(17.797.519,00)	79,77	
2.15	2.15.0.00.0.00.13.0000	2.15.01.2.06.0001		Penyediaan Komponen Instalasi Listrik/Penerangan Bangunan Kantor	1.517.000,00	1.235.500,00	(281.500,00)	81,44	
2.15	2.15.0.00.0.00.13.0000	2.15.01.2.06.0001	5.1	BELANJA OPERASI	1.517.000,00	1.235.500,00	(281.500,00)	81,44	
2.15	2.15.0.00.0.00.13.0000	2.15.01.2.06.0001	5.1.02	Belanja Barang dan Jasa	1.517.000,00	1.235.500,00	(281.500,00)	81,44	
2.15	2.15.0.00.0.00.13.0000	2.15.01.2.06.0004		Penyediaan Bahan Logistik Kantor	18.738.500,00	18.030.500,00	(708.000,00)	96,22	
2.15	2.15.0.00.0.00.13.0000	2.15.01.2.06.0004	5.1	BELANJA OPERASI	18.738.500,00	18.030.500,00	(708.000,00)	96,22	
2.15	2.15.0.00.0.00.13.0000	2.15.01.2.06.0004	5.1.02	Belanja Barang dan Jasa	18.738.500,00	18.030.500,00	(708.000,00)	96,22	
2.15	2.15.0.00.0.00.13.0000	2.15.01.2.06.0005		Penyediaan Barang Cetakan dan Penggandaan	5.556.000,00	5.108.781,00	(447.219,00)	91,95	
2.15	2.15.0.00.0.00.13.0000	2.15.01.2.06.0005	5.1	BELANJA OPERASI	5.556.000,00	5.108.781,00	(447.219,00)	91,95	
2.15	2.15.0.00.0.00.13.0000	2.15.01.2.06.0005	5.1.02	Belanja Barang dan Jasa	5.556.000,00	5.108.781,00	(447.219,00)	91,95	
2.15	2.15.0.00.0.00.13.0000	2.15.01.2.06.0008		Fasilitasi Kunjungan Tamu	2.504.000,00	2.064.700,00	(439.300,00)	82,45	
2.15	2.15.0.00.0.00.13.0000	2.15.01.2.06.0008	5.1	BELANJA OPERASI	2.504.000,00	2.064.700,00	(439.300,00)	82,45	
2.15	2.15.0.00.0.00.13.0000	2.15.01.2.06.0008	5.1.02	Belanja Barang dan Jasa	2.504.000,00	2.064.700,00	(439.300,00)	82,45	
2.15	2.15.0.00.0.00.13.0000	2.15.01.2.06.0009		Penyelenggaraan Rapat Koordinasi dan Konsultasi SKPD	59.700.000,00	43.778.500,00	(15.921.500,00)	73,33	
2.15	2.15.0.00.0.00.13.0000	2.15.01.2.06.0009	5.1	BELANJA OPERASI	59.700.000,00	43.778.500,00	(15.921.500,00)	73,33	
2.15	2.15.0.00.0.00.13.0000	2.15.01.2.06.0009	5.1.02	Belanja Barang dan Jasa	59.700.000,00	43.778.500,00	(15.921.500,00)	73,33	
2.15	2.15.0.00.0.00.13.0000	2.15.01.2.08		Penyediaan Jasa Penunjang Urusan Pemerintahan Daerah	146.464.400,00	130.403.619,00	(16.060.781,00)	89,03	
2.15	2.15.0.00.0.00.13.0000	2.15.01.2.08.0001		Penyediaan Jasa Surat Menyurat	47.800.000,00	47.698.800,00	(101.200,00)	99,78	
2.15	2.15.0.00.0.00.13.0000	2.15.01.2.08.0001	5.1	BELANJA OPERASI	47.800.000,00	47.698.800,00	(101.200,00)	99,78	
2.15	2.15.0.00.0.00.13.0000	2.15.01.2.08.0001	5.1.02	Belanja Barang dan Jasa	47.800.000,00	47.698.800,00	(101.200,00)	99,78	
2.15	2.15.0.00.0.00.13.0000	2.15.01.2.08.0002		Penyediaan Jasa Komunikasi, Sumber Daya Air dan Listrik	65.500.000,00	50.564.919,00	(14.935.081,00)	77,19	
2.15	2.15.0.00.0.00.13.0000	2.15.01.2.08.0002	5.1	BELANJA OPERASI	65.500.000,00	50.564.919,00	(14.935.081,00)	77,19	
2.15	2.15.0.00.0.00.13.0000	2.15.01.2.08.0002	5.1.02	Belanja Barang dan Jasa	65.500.000,00	50.564.919,00	(14.935.081,00)	77,19	
2.15	2.15.0.00.0.00.13.0000	2.15.01.2.08.0004		Penyediaan Jasa Pelayanan Umum Kantor	33.164.400,00	32.139.900,00	(1.024.500,00)	96,91	
2.15	2.15.0.00.0.00.13.0000	2.15.01.2.08.0004	5.1	BELANJA OPERASI	33.164.400,00	32.139.900,00	(1.024.500,00)	96,91	
2.15	2.15.0.00.0.00.13.0000	2.15.01.2.08.0004	5.1.02	Belanja Barang dan Jasa	33.164.400,00	32.139.900,00	(1.024.500,00)	96,91	
2.15	2.15.0.00.0.00.13.0000	2.15.01.2.09		Pemeliharaan Barang Milik Daerah Penunjang Urusan Pemerintahan Daerah	244.264.400,00	190.857.350,00	(53.407.050,00)	78,13	
2.15	2.15.0.00.0.00.13.0000	2.15.01.2.09.0001		Penyediaan Jasa Pemeliharaan, Biaya Pemeliharaan, dan Pajak Kendaraan Perorangan Dinas atau Kendaraan Dinas Jabatan	212.400.000,00	159.193.950,00	(53.206.050,00)	74,95	
2.15	2.15.0.00.0.00.13.0000	2.15.01.2.09.0001	5.1	BELANJA OPERASI	212.400.000,00	159.193.950,00	(53.206.050,00)	74,95	
2.15	2.15.0.00.0.00.13.0000	2.15.01.2.09.0001	5.1.02	Belanja Barang dan Jasa	212.400.000,00	159.193.950,00	(53.206.050,00)	74,95	
2.15	2.15.0.00.0.00.13.0000	2.15.01.2.09.0006		Pemeliharaan Peralatan dan Mesin Lainnya	3.500.000,00	3.300.000,00	(200.000,00)	94,28	
2.15	2.15.0.00.0.00.13.0000	2.15.01.2.09.0006	5.1	BELANJA OPERASI	3.500.000,00	3.300.000,00	(200.000,00)	94,28	
2.15	2.15.0.00.0.00.13.0000	2.15.01.2.09.0006	5.1.02	Belanja Barang dan Jasa	3.500.000,00	3.300.000,00	(200.000,00)	94,28	
2.15	2.15.0.00.0.00.13.0000	2.15.01.2.09.0009		Pemeliharaan/Rehabilitasi Gedung Kantor dan Bangunan Lainnya	28.364.400,00	28.363.400,00	(1.000,00)	99,99	
2.15	2.15.0.00.0.00.13.0000	2.15.01.2.09.0009	5.1	BELANJA OPERASI	28.364.400,00	28.363.400,00	(1.000,00)	99,99	
2.15	2.15.0.00.0.00.13.0000	2.15.01.2.09.0009	5.1.02	Belanja Barang dan Jasa	28.364.400,00	28.363.400,00	(1.000,00)	99,99	

Lampiran : 1.3
PERATURAN DAERAH KABUPATEN TANAH DATAR
NOMOR 1 TAHUN 2025
TENTANG
PERTANGGUNGJAWABAN PELAKSANAAN ANGGARAN PENDAPATAN DAN BELANJA DAERAH TAHUN ANGGARAN 2024

PEMERINTAH KABUPATEN TANAH DATAR
RINCIAN APBD MENURUT URUSAN PEMERINTAHAN DAERAH, ORGANISASI, PROGRAM, KEGIATAN, SUB KEGIATAN, KELOMPOK, DAN JENIS PENDAPATAN, BELANJA, DAN PEMBIAYAAN
TAHUN ANGGARAN 2024

Urusan Pemerintahan : URUSAN PEMERINTAHAN WAJIB YANG TIDAK BERKAITAN DENGAN PELAYANAN DASAR
Bidang Urusan : URUSAN PEMERINTAHAN BIDANG KOMUNIKASI DAN INFORMATIKA
Organisasi : Dinas Komunikasi dan Informatika

KODE REKENING				URAIAN	JUMLAH (Rp)		BERTAMBAH / (BERKURANG)		DASAR HUKUM
					ANGGARAN SETELAH PERUBAHAN	REALISASI	(Rp)	(%)	
	2.16.2.20.2.21.14.0000		4	PENDAPATAN DAERAH	75.000.000,00	62.258.700,00	(12.741.300,00)	83,01	
	2.16.2.20.2.21.14.0000		4.1	PENDAPATAN ASLI DAERAH (PAD)	75.000.000,00	62.258.700,00	(12.741.300,00)	83,01	
	2.16.2.20.2.21.14.0000		4.1.02	Retribusi Daerah	75.000.000,00	62.258.700,00	(12.741.300,00)	83,01	
2.16	2.16.2.20.2.21.14.0000		5	BELANJA DAERAH	6.594.513.438,00	6.085.082.257,00	(509.431.181,00)	92,27	
2.16	2.16.2.20.2.21.14.0000	2.16.02		PROGRAM PENGELOLAAN INFORMASI DAN KOMUNIKASI PUBLIK	1.699.092.584,00	1.546.298.503,00	(152.794.081,00)	91,00	
2.16	2.16.2.20.2.21.14.0000	2.16.02.2.01		Pengelolaan Informasi dan Komunikasi Publik Pemerintah Daerah Kabupaten/Kota	1.699.092.584,00	1.546.298.503,00	(152.794.081,00)	91,00	
2.16	2.16.2.20.2.21.14.0000	2.16.02.2.01.0003		Monitoring Informasi dan Penetapan Agenda Prioritas Komunikasi Pemerintah Daerah	5.000.000,00	4.950.000,00	(50.000,00)	99,00	
2.16	2.16.2.20.2.21.14.0000	2.16.02.2.01.0003	5.1	BELANJA OPERASI	5.000.000,00	4.950.000,00	(50.000,00)	99,00	
2.16	2.16.2.20.2.21.14.0000	2.16.02.2.01.0003	5.1.02	Belanja Barang dan Jasa	5.000.000,00	4.950.000,00	(50.000,00)	99,00	
2.16	2.16.2.20.2.21.14.0000	2.16.02.2.01.0005		Pengelolaan Media Komunikasi Publik	477.150.800,00	456.905.033,00	(20.245.767,00)	95,75	
2.16	2.16.2.20.2.21.14.0000	2.16.02.2.01.0005	5.1	BELANJA OPERASI	435.150.800,00	414.906.033,00	(20.244.767,00)	95,34	
2.16	2.16.2.20.2.21.14.0000	2.16.02.2.01.0005	5.1.02	Belanja Barang dan Jasa	435.150.800,00	414.906.033,00	(20.244.767,00)	95,34	
2.16	2.16.2.20.2.21.14.0000	2.16.02.2.01.0005	5.2	BELANJA MODAL	42.000.000,00	41.999.000,00	(1.000,00)	99,99	
2.16	2.16.2.20.2.21.14.0000	2.16.02.2.01.0005	5.2.02	Belanja Modal Peralatan dan Mesin	42.000.000,00	41.999.000,00	(1.000,00)	99,99	
2.16	2.16.2.20.2.21.14.0000	2.16.02.2.01.0006		Pelayanan Informasi Publik	20.134.500,00	16.665.500,00	(3.469.000,00)	82,77	
2.16	2.16.2.20.2.21.14.0000	2.16.02.2.01.0006	5.1	BELANJA OPERASI	20.134.500,00	16.665.500,00	(3.469.000,00)	82,77	
2.16	2.16.2.20.2.21.14.0000	2.16.02.2.01.0006	5.1.02	Belanja Barang dan Jasa	20.134.500,00	16.665.500,00	(3.469.000,00)	82,77	
2.16	2.16.2.20.2.21.14.0000	2.16.02.2.01.0010		Penguatan Kapasitas Sumber Daya Komunikasi Publik	515.000.000,00	506.406.278,00	(8.593.722,00)	98,33	
2.16	2.16.2.20.2.21.14.0000	2.16.02.2.01.0010	5.1	BELANJA OPERASI	515.000.000,00	506.406.278,00	(8.593.722,00)	98,33	
2.16	2.16.2.20.2.21.14.0000	2.16.02.2.01.0010	5.1.02	Belanja Barang dan Jasa	515.000.000,00	506.406.278,00	(8.593.722,00)	98,33	
2.16	2.16.2.20.2.21.14.0000	2.16.02.2.01.0012		Penyelenggaraan Hubungan Masyarakat, Media dan Kemitraan Komunitas	681.807.284,00	561.371.692,00	(120.435.592,00)	82,33	
2.16	2.16.2.20.2.21.14.0000	2.16.02.2.01.0012	5.1	BELANJA OPERASI	681.807.284,00	561.371.692,00	(120.435.592,00)	82,33	
2.16	2.16.2.20.2.21.14.0000	2.16.02.2.01.0012	5.1.02	Belanja Barang dan Jasa	681.807.284,00	561.371.692,00	(120.435.592,00)	82,33	
2.16	2.16.2.20.2.21.14.0000	2.16.03		PROGRAM PENGELOLAAN APLIKASI INFORMATIKA	835.965.682,00	786.146.374,00	(49.819.308,00)	94,04	
2.16	2.16.2.20.2.21.14.0000	2.16.03.2.02		Pengelolaan E-government di Lingkup Pemerintah Daerah Kabupaten/Kota	835.965.682,00	786.146.374,00	(49.819.308,00)	94,04	
2.16	2.16.2.20.2.21.14.0000	2.16.03.2.02.0007		Pengembangan Aplikasi dan Proses Bisnis Pemerintahan Berbasis Elektronik	247.493.200,00	199.795.974,00	(47.697.226,00)	80,72	
2.16	2.16.2.20.2.21.14.0000	2.16.03.2.02.0007	5.1	BELANJA OPERASI	205.993.200,00	159.045.974,00	(46.947.226,00)	77,20	
2.16	2.16.2.20.2.21.14.0000	2.16.03.2.02.0007	5.1.01	Belanja Pegawai	200.000,00	200.000,00	0,00	100,00	
2.16	2.16.2.20.2.21.14.0000	2.16.03.2.02.0007	5.1.02	Belanja Barang dan Jasa	205.793.200,00	158.845.974,00	(46.947.226,00)	77,18	
2.16	2.16.2.20.2.21.14.0000	2.16.03.2.02.0007	5.2	BELANJA MODAL	41.500.000,00	40.750.000,00	(750.000,00)	98,19	
2.16	2.16.2.20.2.21.14.0000	2.16.03.2.02.0007	5.2.02	Belanja Modal Peralatan dan Mesin	41.500.000,00	40.750.000,00	(750.000,00)	98,19	
2.16	2.16.2.20.2.21.14.0000	2.16.03.2.02.0010		Pengembangan dan Pengelolaan Sumber Daya Teknologi Informasi dan Komunikasi Pemerintah Daerah	588.472.482,00	586.350.400,00	(2.122.082,00)	99,63	
2.16	2.16.2.20.2.21.14.0000	2.16.03.2.02.0010	5.1	BELANJA OPERASI	588.472.482,00	586.350.400,00	(2.122.082,00)	99,63	
2.16	2.16.2.20.2.21.14.0000	2.16.03.2.02.0010	5.1.02	Belanja Barang dan Jasa	588.472.482,00	586.350.400,00	(2.122.082,00)	99,63	
2.16	2.16.2.20.2.21.14.0000	2.16.01		PROGRAM PENUNJANG URUSAN PEMERINTAHAN DAERAH KABUPATEN/KOTA	4.059.455.172,00	3.752.637.380,00	(306.817.792,00)	92,44	
2.16	2.16.2.20.2.21.14.0000	2.16.01.2.01		Perencanaan, Penganggaran, dan Evaluasi Kinerja Perangkat Daerah	10.496.300,00	10.453.800,00	(42.500,00)	99,59	
2.16	2.16.2.20.2.21.14.0000	2.16.01.2.01.0004		Koordinasi dan Penyusunan DPA-SKPD	5.000.000,00	4.978.700,00	(21.300,00)	99,57	
2.16	2.16.2.20.2.21.14.0000	2.16.01.2.01.0004	5.1	BELANJA OPERASI	5.000.000,00	4.978.700,00	(21.300,00)	99,57	
2.16	2.16.2.20.2.21.14.0000	2.16.01.2.01.0004	5.1.02	Belanja Barang dan Jasa	5.000.000,00	4.978.700,00	(21.300,00)	99,57	
2.16	2.16.2.20.2.21.14.0000	2.16.01.2.01.0006		Koordinasi dan Penyusunan Laporan Capaian Kinerja dan Ikhtisar Realisasi Kinerja SKPD	5.496.300,00	5.475.100,00	(21.200,00)	99,61	
2.16	2.16.2.20.2.21.14.0000	2.16.01.2.01.0006	5.1	BELANJA OPERASI	5.496.300,00	5.475.100,00	(21.200,00)	99,61	
2.16	2.16.2.20.2.21.14.0000	2.16.01.2.01.0006	5.1.02	Belanja Barang dan Jasa	5.496.300,00	5.475.100,00	(21.200,00)	99,61	
2.16	2.16.2.20.2.21.14.0000	2.16.01.2.02		Administrasi Keuangan Perangkat Daerah	3.382.625.774,00	3.104.124.472,00	(278.501.302,00)	91,76	
2.16	2.16.2.20.2.21.14.0000	2.16.01.2.02.0001		Penyediaan Gaji dan Tunjangan ASN	3.376.333.274,00	3.097.851.972,00	(278.481.302,00)	91,75	
2.16	2.16.2.20.2.21.14.0000	2.16.01.2.02.0001	5.1	BELANJA OPERASI	3.376.333.274,00	3.097.851.972,00	(278.481.302,00)	91,75	
2.16	2.16.2.20.2.21.14.0000	2.16.01.2.02.0001	5.1.01	Belanja Pegawai	3.376.333.274,00	3.097.851.972,00	(278.481.302,00)	91,75	

KODE REKENING				URAIAN	JUMLAH (Rp)		BERTAMBAH / (BERKURANG)		DASAR HUKUM
					ANGGARAN SETELAH PERUBAHAN	REALISASI	(Rp)	(%)	
2.16	2.16.2.20.2.21.14.0000	2.16.01.2.02.0005		Koordinasi dan Penyusunan Laporan Keuangan Akhir Tahun SKPD	6.292.500,00	6.272.500,00	(20.000,00)	99,68	
2.16	2.16.2.20.2.21.14.0000	2.16.01.2.02.0005	5.1	BELANJA OPERASI	6.292.500,00	6.272.500,00	(20.000,00)	99,68	
2.16	2.16.2.20.2.21.14.0000	2.16.01.2.02.0005	5.1.02	Belanja Barang dan Jasa	6.292.500,00	6.272.500,00	(20.000,00)	99,68	
2.16	2.16.2.20.2.21.14.0000	2.16.01.2.06		Administrasi Umum Perangkat Daerah	223.879.118,00	223.682.013,00	(197.105,00)	99,91	
2.16	2.16.2.20.2.21.14.0000	2.16.01.2.06.0001	5.1	BELANJA OPERASI	3.500.000,00	3.500.000,00	0,00	100,00	
2.16	2.16.2.20.2.21.14.0000	2.16.01.2.06.0001	5.1.02	Belanja Barang dan Jasa	3.500.000,00	3.500.000,00	0,00	100,00	
2.16	2.16.2.20.2.21.14.0000	2.16.01.2.06.0004		Penyediaan Bahan Logistik Kantor	27.997.500,00	27.993.500,00	(4.000,00)	99,98	
2.16	2.16.2.20.2.21.14.0000	2.16.01.2.06.0004	5.1	BELANJA OPERASI	27.997.500,00	27.993.500,00	(4.000,00)	99,98	
2.16	2.16.2.20.2.21.14.0000	2.16.01.2.06.0004	5.1.02	Belanja Barang dan Jasa	27.997.500,00	27.993.500,00	(4.000,00)	99,98	
2.16	2.16.2.20.2.21.14.0000	2.16.01.2.06.0005		Penyediaan Barang Cetakan dan Penggandaan	9.881.600,00	9.879.300,00	(2.300,00)	99,97	
2.16	2.16.2.20.2.21.14.0000	2.16.01.2.06.0005	5.1	BELANJA OPERASI	9.881.600,00	9.879.300,00	(2.300,00)	99,97	
2.16	2.16.2.20.2.21.14.0000	2.16.01.2.06.0005	5.1.02	Belanja Barang dan Jasa	9.881.600,00	9.879.300,00	(2.300,00)	99,97	
2.16	2.16.2.20.2.21.14.0000	2.16.01.2.06.0006		Penyediaan Bahan Bacaan dan Peraturan Perundang-undangan	70.000.000,00	69.920.000,00	(80.000,00)	99,88	
2.16	2.16.2.20.2.21.14.0000	2.16.01.2.06.0006	5.1	BELANJA OPERASI	70.000.000,00	69.920.000,00	(80.000,00)	99,88	
2.16	2.16.2.20.2.21.14.0000	2.16.01.2.06.0006	5.1.02	Belanja Barang dan Jasa	70.000.000,00	69.920.000,00	(80.000,00)	99,88	
2.16	2.16.2.20.2.21.14.0000	2.16.01.2.06.0008		Fasilitasi Kunjungan Tamu	10.000.000,00	9.988.000,00	(12.000,00)	99,87	
2.16	2.16.2.20.2.21.14.0000	2.16.01.2.06.0008	5.1	BELANJA OPERASI	10.000.000,00	9.988.000,00	(12.000,00)	99,87	
2.16	2.16.2.20.2.21.14.0000	2.16.01.2.06.0008	5.1.02	Belanja Barang dan Jasa	10.000.000,00	9.988.000,00	(12.000,00)	99,87	
2.16	2.16.2.20.2.21.14.0000	2.16.01.2.06.0009		Penyelenggaraan Rapat Koordinasi dan Konsultasi SKPD	102.500.018,00	102.401.213,00	(98.805,00)	99,90	
2.16	2.16.2.20.2.21.14.0000	2.16.01.2.06.0009	5.1	BELANJA OPERASI	102.500.018,00	102.401.213,00	(98.805,00)	99,90	
2.16	2.16.2.20.2.21.14.0000	2.16.01.2.06.0009	5.1.02	Belanja Barang dan Jasa	102.500.018,00	102.401.213,00	(98.805,00)	99,90	
2.16	2.16.2.20.2.21.14.0000	2.16.01.2.08		Penyediaan Jasa Penunjang Urusan Pemerintahan Daerah	317.493.980,00	291.604.495,00	(25.889.485,00)	91,84	
2.16	2.16.2.20.2.21.14.0000	2.16.01.2.08.0001	5.1	BELANJA OPERASI	950.000,00	950.000,00	0,00	100,00	
2.16	2.16.2.20.2.21.14.0000	2.16.01.2.08.0001	5.1.02	Belanja Barang dan Jasa	950.000,00	950.000,00	0,00	100,00	
2.16	2.16.2.20.2.21.14.0000	2.16.01.2.08.0002		Penyediaan Jasa Komunikasi, Sumber Daya Air dan Listrik	160.800.000,00	136.933.795,00	(23.866.205,00)	85,15	
2.16	2.16.2.20.2.21.14.0000	2.16.01.2.08.0002	5.1	BELANJA OPERASI	160.800.000,00	136.933.795,00	(23.866.205,00)	85,15	
2.16	2.16.2.20.2.21.14.0000	2.16.01.2.08.0002	5.1.02	Belanja Barang dan Jasa	160.800.000,00	136.933.795,00	(23.866.205,00)	85,15	
2.16	2.16.2.20.2.21.14.0000	2.16.01.2.08.0004		Penyediaan Jasa Pelayanan Umum Kantor	155.743.980,00	153.720.700,00	(2.023.280,00)	98,70	
2.16	2.16.2.20.2.21.14.0000	2.16.01.2.08.0004	5.1	BELANJA OPERASI	155.743.980,00	153.720.700,00	(2.023.280,00)	98,70	
2.16	2.16.2.20.2.21.14.0000	2.16.01.2.08.0004	5.1.02	Belanja Barang dan Jasa	155.743.980,00	153.720.700,00	(2.023.280,00)	98,70	
2.16	2.16.2.20.2.21.14.0000	2.16.01.2.09		Pemeliharaan Barang Milik Daerah Penunjang Urusan Pemerintahan Daerah	124.960.000,00	122.772.600,00	(2.187.400,00)	98,24	
2.16	2.16.2.20.2.21.14.0000	2.16.01.2.09.0001		Penyediaan Jasa Pemeliharaan, Biaya Pemeliharaan, dan Pajak Kendaraan Perorangan Dinas atau Kendaraan Dinas Jabatan	118.760.000,00	116.572.600,00	(2.187.400,00)	98,15	
2.16	2.16.2.20.2.21.14.0000	2.16.01.2.09.0001	5.1	BELANJA OPERASI	118.760.000,00	116.572.600,00	(2.187.400,00)	98,15	
2.16	2.16.2.20.2.21.14.0000	2.16.01.2.09.0001	5.1.02	Belanja Barang dan Jasa	118.760.000,00	116.572.600,00	(2.187.400,00)	98,15	
2.16	2.16.2.20.2.21.14.0000	2.16.01.2.09.0005	5.1	BELANJA OPERASI	500.000,00	500.000,00	0,00	100,00	
2.16	2.16.2.20.2.21.14.0000	2.16.01.2.09.0005	5.1.02	Belanja Barang dan Jasa	500.000,00	500.000,00	0,00	100,00	
2.16	2.16.2.20.2.21.14.0000	2.16.01.2.09.0006	5.1	BELANJA OPERASI	5.700.000,00	5.700.000,00	0,00	100,00	
2.16	2.16.2.20.2.21.14.0000	2.16.01.2.09.0006	5.1.02	Belanja Barang dan Jasa	5.700.000,00	5.700.000,00	0,00	100,00	

Lampiran : 1.3
PERATURAN DAERAH KABUPATEN TANAH DATAR
NOMOR 1 TAHUN 2025
TENTANG
PERTANGGUNGJAWABAN PELAKSANAAN ANGGARAN PENDAPATAN DAN BELANJA DAERAH TAHUN ANGGARAN 2024

PEMERINTAH KABUPATEN TANAH DATAR
RINCIAN APBD MENURUT URUSAN PEMERINTAHAN DAERAH, ORGANISASI, PROGRAM, KEGIATAN, SUB KEGIATAN, KELOMPOK, DAN JENIS PENDAPATAN, BELANJA, DAN PEMBIAYAAN
TAHUN ANGGARAN 2024

Urusan Pemerintahan : URUSAN PEMERINTAHAN WAJIB YANG TIDAK BERKAITAN DENGAN PELAYANAN DASAR
Bidang Urusan : URUSAN PEMERINTAHAN BIDANG STATISTIK
Organisasi : Dinas Komunikasi dan Informatika

KODE REKENING				URAIAN	JUMLAH (Rp)		BERTAMBAH / (BERKURANG)		DASAR HUKUM
					ANGGARAN SETELAH PERUBAHAN	REALISASI	(Rp)	(%)	
	2.16.2.20.2.21.14.0000		4	PENDAPATAN DAERAH	75.000.000,00	62.258.700,00	(12.741.300,00)	83,01	
	2.16.2.20.2.21.14.0000		4.1	PENDAPATAN ASLI DAERAH (PAD)	75.000.000,00	62.258.700,00	(12.741.300,00)	83,01	
	2.16.2.20.2.21.14.0000		4.1.02	Retribusi Daerah	75.000.000,00	62.258.700,00	(12.741.300,00)	83,01	
2.20	2.16.2.20.2.21.14.0000		5	BELANJA DAERAH	71.664.400,00	69.741.800,00	(1.922.600,00)	97,31	
2.20	2.16.2.20.2.21.14.0000	2.20.02		PROGRAM PENYELENGGARAAN STATISTIK SEKTORAL	71.664.400,00	69.741.800,00	(1.922.600,00)	97,31	
2.20	2.16.2.20.2.21.14.0000	2.20.02.2.01		Penyelenggaraan Statistik Sektoral di Lingkup Daerah Kabupaten/Kota	71.664.400,00	69.741.800,00	(1.922.600,00)	97,31	
2.20	2.16.2.20.2.21.14.0000	2.20.02.2.01.0001		Koordinasi dan Sinkronisasi Pengumpulan, Pengolahan, Analisis dan Diseminasi Data Statistik Sektoral	43.164.400,00	41.655.300,00	(1.509.100,00)	96,50	
2.20	2.16.2.20.2.21.14.0000	2.20.02.2.01.0001	5.1	BELANJA OPERASI	30.664.400,00	30.155.300,00	(509.100,00)	98,33	
2.20	2.16.2.20.2.21.14.0000	2.20.02.2.01.0001	5.1.02	Belanja Barang dan Jasa	30.664.400,00	30.155.300,00	(509.100,00)	98,33	
2.20	2.16.2.20.2.21.14.0000	2.20.02.2.01.0001	5.2	BELANJA MODAL	12.500.000,00	11.500.000,00	(1.000.000,00)	92,00	
2.20	2.16.2.20.2.21.14.0000	2.20.02.2.01.0001	5.2.02	Belanja Modal Peralatan dan Mesin	12.500.000,00	11.500.000,00	(1.000.000,00)	92,00	
2.20	2.16.2.20.2.21.14.0000	2.20.02.2.01.0002		Peningkatan Kapasitas SDM Pemerintah Daerah dalam Peningkatan Mutu Statistik Daerah yang Terintegrasi	6.500.000,00	6.449.000,00	(51.000,00)	99,21	
2.20	2.16.2.20.2.21.14.0000	2.20.02.2.01.0002	5.1	BELANJA OPERASI	6.500.000,00	6.449.000,00	(51.000,00)	99,21	
2.20	2.16.2.20.2.21.14.0000	2.20.02.2.01.0002	5.1.02	Belanja Barang dan Jasa	6.500.000,00	6.449.000,00	(51.000,00)	99,21	
2.20	2.16.2.20.2.21.14.0000	2.20.02.2.01.0003		Membangun Metadata Statistik Sektoral	8.000.000,00	7.959.000,00	(41.000,00)	99,48	
2.20	2.16.2.20.2.21.14.0000	2.20.02.2.01.0003	5.1	BELANJA OPERASI	8.000.000,00	7.959.000,00	(41.000,00)	99,48	
2.20	2.16.2.20.2.21.14.0000	2.20.02.2.01.0003	5.1.02	Belanja Barang dan Jasa	8.000.000,00	7.959.000,00	(41.000,00)	99,48	
2.20	2.16.2.20.2.21.14.0000	2.20.02.2.01.0004	5.1	BELANJA OPERASI	6.000.000,00	6.000.000,00	0,00	100,00	
2.20	2.16.2.20.2.21.14.0000	2.20.02.2.01.0004	5.1.02	Belanja Barang dan Jasa	6.000.000,00	6.000.000,00	0,00	100,00	
2.20	2.16.2.20.2.21.14.0000	2.20.02.2.01.0006		Penyelenggaraan Otorisasi Statistik Sektoral di Daerah	8.000.000,00	7.678.500,00	(321.500,00)	95,98	
2.20	2.16.2.20.2.21.14.0000	2.20.02.2.01.0006	5.1	BELANJA OPERASI	8.000.000,00	7.678.500,00	(321.500,00)	95,98	
2.20	2.16.2.20.2.21.14.0000	2.20.02.2.01.0006	5.1.02	Belanja Barang dan Jasa	8.000.000,00	7.678.500,00	(321.500,00)	95,98	

Urusan Pemerintahan : URUSAN PEMERINTAHAN WAJIB YANG TIDAK BERKAITAN DENGAN PELAYANAN
DASAR Bidang Urusan : URUSAN PEMERINTAHAN BIDANG PERSANDIAN
Organisasi : Dinas Komunikasi dan Informatika

KODE REKENING				URAIAN	JUMLAH (Rp)		BERTAMBAH / (BERKURANG)		DASAR HUKUM
					ANGGARAN SETELAH PERUBAHAN	REALISASI	(Rp)	(%)	
	2.16.2.20.2.21.14.0000		4	PENDAPATAN DAERAH	75.000.000,00	62.258.700,00	(12.741.300,00)	83,01	
	2.16.2.20.2.21.14.0000		4.1	PENDAPATAN ASLI DAERAH (PAD)	75.000.000,00	62.258.700,00	(12.741.300,00)	83,01	
	2.16.2.20.2.21.14.0000		4.1.02	Retribusi Daerah	75.000.000,00	62.258.700,00	(12.741.300,00)	83,01	
2.21	2.16.2.20.2.21.14.0000		5	BELANJA DAERAH	3.000.000,00	2.990.800,00	(9.200,00)	99,69	
2.21	2.16.2.20.2.21.14.0000	2.21.02		PROGRAM PENYELENGGARAAN PERSANDIAN UNTUK PENGAMANAN INFORMASI	3.000.000,00	2.990.800,00	(9.200,00)	99,69	
2.21	2.16.2.20.2.21.14.0000	2.21.02.2.02		Penetapan Pola Hubungan Komunikasi Sandi Antar Perangkat Daerah Kabupaten/Kota	3.000.000,00	2.990.800,00	(9.200,00)	99,69	
2.21	2.16.2.20.2.21.14.0000	2.21.02.2.02.0001		Operasionalisasi Jaring Komunikasi Sandi Pemerintah Daerah Kabupaten/Kota	3.000.000,00	2.990.800,00	(9.200,00)	99,69	
2.21	2.16.2.20.2.21.14.0000	2.21.02.2.02.0001	5.1	BELANJA OPERASI	3.000.000,00	2.990.800,00	(9.200,00)	99,69	
2.21	2.16.2.20.2.21.14.0000	2.21.02.2.02.0001	5.1.02	Belanja Barang dan Jasa	3.000.000,00	2.990.800,00	(9.200,00)	99,69	

Lampiran : 1.3
PERATURAN DAERAH KABUPATEN TANAH DATAR
NOMOR 1 TAHUN 2025
TENTANG
PERTANGGUNGJAWABAN PELAKSANAAN ANGGARAN PENDAPATAN DAN BELANJA DAERAH TAHUN ANGGARAN 2024

PEMERINTAH KABUPATEN TANAH DATAR
RINCIAN APBD MENURUT URUSAN PEMERINTAHAN DAERAH, ORGANISASI, PROGRAM, KEGIATAN, SUB KEGIATAN, KELOMPOK, DAN JENIS PENDAPATAN, BELANJA, DAN PEMBIAYAAN
TAHUN ANGGARAN 2024

Urusan Pemerintahan : URUSAN PEMERINTAHAN WAJIB YANG TIDAK BERKAITAN DENGAN PELAYANAN DASAR
Bidang Urusan : URUSAN PEMERINTAHAN BIDANG KOPERASI, USAHA KECIL, DAN MENENGAH
Organisasi : Dinas Koperasi, Usaha Kecil, dan Menengah, dan Perdagangan

KODE REKENING				URAIAN	JUMLAH (Rp)		BERTAMBAH / (BERKURANG)		DASAR HUKUM
					ANGGARAN SETELAH PERUBAHAN	REALISASI	(Rp)	(%)	
	2.17.3.30.3.31.15.0000		4	PENDAPATAN DAERAH	1.037.175.000,00	747.448.912,00	(289.726.088,00)	72,06	
	2.17.3.30.3.31.15.0000		4.1	PENDAPATAN ASLI DAERAH (PAD)	1.037.175.000,00	747.448.912,00	(289.726.088,00)	72,06	
	2.17.3.30.3.31.15.0000		4.1.02	Retribusi Daerah	1.037.175.000,00	747.448.912,00	(289.726.088,00)	72,06	
2.17	2.17.3.30.3.31.15.0000		5	BELANJA DAERAH	5.743.654.326,00	4.749.210.954,00	(994.443.372,00)	82,68	
2.17	2.17.3.30.3.31.15.0000	2.17.04		PROGRAM PENILAIAN KESEHATAN KSP/USP KOPERASI	12.275.000,00	12.274.931,00	(69,00)	99,99	
2.17	2.17.3.30.3.31.15.0000	2.17.04.2.01		Penilaian Kesehatan Koperasi Simpan Pinjam/Unit Simpan Pinjam Koperasi yang Wilayah Keanggotaanya dalam 1 (Satu) Daerah Kabupaten/Kota	12.275.000,00	12.274.931,00	(69,00)	99,99	
2.17	2.17.3.30.3.31.15.0000	2.17.04.2.01.0001		Pelaksanaan Penilaian Kesehatan KSP/USP Koperasi Kewenangan Kabupaten/Kota	12.275.000,00	12.274.931,00	(69,00)	99,99	
2.17	2.17.3.30.3.31.15.0000	2.17.04.2.01.0001	5.1	BELANJA OPERASI	12.275.000,00	12.274.931,00	(69,00)	99,99	
2.17	2.17.3.30.3.31.15.0000	2.17.04.2.01.0001	5.1.02	Belanja Barang dan Jasa	12.275.000,00	12.274.931,00	(69,00)	99,99	
2.17	2.17.3.30.3.31.15.0000	2.17.05		PROGRAM PENDIDIKAN DAN LATIHAN PERKOPERASIAN	192.000.000,00	164.100.000,00	(27.900.000,00)	85,46	
2.17	2.17.3.30.3.31.15.0000	2.17.05.2.01		Pendidikan dan Latihan Perkoperasian Bagi Koperasi yang Wilayah Keanggotaan dalam Daerah Kabupaten/Kota	192.000.000,00	164.100.000,00	(27.900.000,00)	85,46	
2.17	2.17.3.30.3.31.15.0000	2.17.05.2.01.0001		Peningkatan Pemahaman dan Pengetahuan Perkoperasian serta Kapasitas dan Kompetensi SDM Koperasi	192.000.000,00	164.100.000,00	(27.900.000,00)	85,46	
2.17	2.17.3.30.3.31.15.0000	2.17.05.2.01.0001	5.1	BELANJA OPERASI	192.000.000,00	164.100.000,00	(27.900.000,00)	85,46	
2.17	2.17.3.30.3.31.15.0000	2.17.05.2.01.0001	5.1.02	Belanja Barang dan Jasa	192.000.000,00	164.100.000,00	(27.900.000,00)	85,46	
2.17	2.17.3.30.3.31.15.0000	2.17.07		PROGRAM PEMBERDAYAAN USAHA MENENGAH, USAHA KECIL, DAN USAHA MIKRO (UMKM)	497.625.236,00	451.338.900,00	(46.286.336,00)	90,69	
2.17	2.17.3.30.3.31.15.0000	2.17.07.2.01		Pemberdayaan Usaha Mikro yang Dilakukan Melalui Pendataan, Kemitraan, Kemudahan Perizinan, Penguatan Kelembagaan dan Koordinasi dengan Para Pemangku Kepentingan	497.625.236,00	451.338.900,00	(46.286.336,00)	90,69	
2.17	2.17.3.30.3.31.15.0000	2.17.07.2.01.0004		Pemberdayaan Kelembagaan Potensi dan Pengembangan Usaha Mikro	126.105.236,00	120.100.300,00	(6.004.936,00)	95,23	
2.17	2.17.3.30.3.31.15.0000	2.17.07.2.01.0004	5.1	BELANJA OPERASI	126.105.236,00	120.100.300,00	(6.004.936,00)	95,23	
2.17	2.17.3.30.3.31.15.0000	2.17.07.2.01.0004	5.1.02	Belanja Barang dan Jasa	126.105.236,00	120.100.300,00	(6.004.936,00)	95,23	
2.17	2.17.3.30.3.31.15.0000	2.17.07.2.01.0015		Peningkatan Pemahaman dan Pengetahuan UMKM serta Kapasitas dan Kompetensi SDM UMKM dan Kewirausahaan melalui Pendidikan dan Pelatihan	371.520.000,00	331.238.600,00	(40.281.400,00)	89,15	
2.17	2.17.3.30.3.31.15.0000	2.17.07.2.01.0015	5.1	BELANJA OPERASI	371.520.000,00	331.238.600,00	(40.281.400,00)	89,15	
2.17	2.17.3.30.3.31.15.0000	2.17.07.2.01.0015	5.1.02	Belanja Barang dan Jasa	371.520.000,00	331.238.600,00	(40.281.400,00)	89,15	
2.17	2.17.3.30.3.31.15.0000	2.17.08		PROGRAM PENGEMBANGAN UMKM	602.056.820,00	207.065.583,00	(394.991.237,00)	34,39	
2.17	2.17.3.30.3.31.15.0000	2.17.08.2.01		Pengembangan Usaha Mikro dengan Orientasi Peningkatan Skala Usaha Menjadi Usaha Kecil	602.056.820,00	207.065.583,00	(394.991.237,00)	34,39	
2.17	2.17.3.30.3.31.15.0000	2.17.08.2.01.0002		Pengembangan Usaha Mikro	602.056.820,00	207.065.583,00	(394.991.237,00)	34,39	
2.17	2.17.3.30.3.31.15.0000	2.17.08.2.01.0002	5.1	BELANJA OPERASI	602.056.820,00	207.065.583,00	(394.991.237,00)	34,39	
2.17	2.17.3.30.3.31.15.0000	2.17.08.2.01.0002	5.1.02	Belanja Barang dan Jasa	117.056.820,00	113.002.250,00	(4.054.570,00)	96,53	
2.17	2.17.3.30.3.31.15.0000	2.17.08.2.01.0002	5.1.04	Belanja Subsidi	485.000.000,00	94.063.333,00	(390.936.667,00)	19,39	
2.17	2.17.3.30.3.31.15.0000	2.17.01		PROGRAM PENUNJANG URUSAN PEMERINTAHAN DAERAH KABUPATEN/KOTA	4.439.697.270,00	3.914.431.540,00	(525.265.730,00)	88,16	
2.17	2.17.3.30.3.31.15.0000	2.17.01.2.01		Perencanaan, Penganggaran, dan Evaluasi Kinerja Perangkat Daerah	26.190.400,00	26.164.150,00	(26.250,00)	99,89	
2.17	2.17.3.30.3.31.15.0000	2.17.01.2.01.0001		Penyusunan Dokumen Perencanaan Perangkat Daerah	25.390.400,00	25.366.400,00	(24.000,00)	99,90	
2.17	2.17.3.30.3.31.15.0000	2.17.01.2.01.0001	5.1	BELANJA OPERASI	25.390.400,00	25.366.400,00	(24.000,00)	99,90	
2.17	2.17.3.30.3.31.15.0000	2.17.01.2.01.0001	5.1.02	Belanja Barang dan Jasa	25.390.400,00	25.366.400,00	(24.000,00)	99,90	
2.17	2.17.3.30.3.31.15.0000	2.17.01.2.01.0006		Koordinasi dan Penyusunan Laporan Capaian Kinerja dan Ikhtisar Realisasi Kinerja SKPD	800.000,00	797.750,00	(2.250,00)	99,71	
2.17	2.17.3.30.3.31.15.0000	2.17.01.2.01.0006	5.1	BELANJA OPERASI	800.000,00	797.750,00	(2.250,00)	99,71	
2.17	2.17.3.30.3.31.15.0000	2.17.01.2.01.0006	5.1.02	Belanja Barang dan Jasa	800.000,00	797.750,00	(2.250,00)	99,71	
2.17	2.17.3.30.3.31.15.0000	2.17.01.2.02		Administrasi Keuangan Perangkat Daerah	4.041.586.853,00	3.540.913.977,00	(500.672.876,00)	87,61	
2.17	2.17.3.30.3.31.15.0000	2.17.01.2.02.0001		Penyediaan Gaji dan Tunjangan ASN	4.014.962.466,00	3.514.914.827,00	(500.047.639,00)	87,54	
2.17	2.17.3.30.3.31.15.0000	2.17.01.2.02.0001	5.1	BELANJA OPERASI	4.014.962.466,00	3.514.914.827,00	(500.047.639,00)	87,54	
2.17	2.17.3.30.3.31.15.0000	2.17.01.2.02.0001	5.1.01	Belanja Pegawai	4.014.962.466,00	3.514.914.827,00	(500.047.639,00)	87,54	
2.17	2.17.3.30.3.31.15.0000	2.17.01.2.02.0005		Koordinasi dan Penyusunan Laporan Keuangan Akhir Tahun SKPD	26.624.387,00	25.999.150,00	(625.237,00)	97,65	

KODE REKENING				URAIAN	JUMLAH (Rp)		BERTAMBAH / (BERKURANG)		DASAR HUKUM
					ANGGARAN SETELAH PERUBAHAN	REALISASI	(Rp)	(%)	
2.17	2.17.3.30.3.31.15.0000	2.17.01.2.02.0005	5.1	BELANJA OPERASI	26.624.387,00	25.999.150,00	(625.237,00)	97,65	
2.17	2.17.3.30.3.31.15.0000	2.17.01.2.02.0005	5.1.02	Belanja Barang dan Jasa	26.624.387,00	25.999.150,00	(625.237,00)	97,65	
2.17	2.17.3.30.3.31.15.0000	2.17.01.2.06		Administrasi Umum Perangkat Daerah	59.738.322,00	59.579.360,00	(158.962,00)	99,73	
2.17	2.17.3.30.3.31.15.0000	2.17.01.2.06.0001		Penyediaan Komponen Instalasi Listrik/Penerangan Bangunan Kantor	1.600.000,00	1.593.000,00	(7.000,00)	99,56	
2.17	2.17.3.30.3.31.15.0000	2.17.01.2.06.0001	5.1	BELANJA OPERASI	1.600.000,00	1.593.000,00	(7.000,00)	99,56	
2.17	2.17.3.30.3.31.15.0000	2.17.01.2.06.0001	5.1.02	Belanja Barang dan Jasa	1.600.000,00	1.593.000,00	(7.000,00)	99,56	
2.17	2.17.3.30.3.31.15.0000	2.17.01.2.06.0004		Penyediaan Bahan Logistik Kantor	8.266.890,00	8.265.500,00	(1.390,00)	99,98	
2.17	2.17.3.30.3.31.15.0000	2.17.01.2.06.0004	5.1	BELANJA OPERASI	8.266.890,00	8.265.500,00	(1.390,00)	99,98	
2.17	2.17.3.30.3.31.15.0000	2.17.01.2.06.0004	5.1.02	Belanja Barang dan Jasa	8.266.890,00	8.265.500,00	(1.390,00)	99,98	
2.17	2.17.3.30.3.31.15.0000	2.17.01.2.06.0005	5.1	BELANJA OPERASI	3.500.000,00	3.500.000,00	0,00	100,00	
2.17	2.17.3.30.3.31.15.0000	2.17.01.2.06.0005	5.1.02	Belanja Barang dan Jasa	3.500.000,00	3.500.000,00	0,00	100,00	
2.17	2.17.3.30.3.31.15.0000	2.17.01.2.06.0006		Penyediaan Bahan Bacaan dan Peraturan Perundang- undangan	600.000,00	595.000,00	(5.000,00)	99,16	
2.17	2.17.3.30.3.31.15.0000	2.17.01.2.06.0006	5.1	BELANJA OPERASI	600.000,00	595.000,00	(5.000,00)	99,16	
2.17	2.17.3.30.3.31.15.0000	2.17.01.2.06.0006	5.1.02	Belanja Barang dan Jasa	600.000,00	595.000,00	(5.000,00)	99,16	
2.17	2.17.3.30.3.31.15.0000	2.17.01.2.06.0008		Fasilitasi Kunjungan Tamu	4.800.000,00	4.760.500,00	(39.500,00)	99,17	
2.17	2.17.3.30.3.31.15.0000	2.17.01.2.06.0008	5.1	BELANJA OPERASI	4.800.000,00	4.760.500,00	(39.500,00)	99,17	
2.17	2.17.3.30.3.31.15.0000	2.17.01.2.06.0008	5.1.02	Belanja Barang dan Jasa	4.800.000,00	4.760.500,00	(39.500,00)	99,17	
2.17	2.17.3.30.3.31.15.0000	2.17.01.2.06.0009		Penyelenggaraan Rapat Koordinasi dan Konsultasi SKPD	40.971.432,00	40.865.360,00	(106.072,00)	99,74	
2.17	2.17.3.30.3.31.15.0000	2.17.01.2.06.0009	5.1	BELANJA OPERASI	40.971.432,00	40.865.360,00	(106.072,00)	99,74	
2.17	2.17.3.30.3.31.15.0000	2.17.01.2.06.0009	5.1.02	Belanja Barang dan Jasa	40.971.432,00	40.865.360,00	(106.072,00)	99,74	
2.17	2.17.3.30.3.31.15.0000	2.17.01.2.07		Pengadaan Barang Milik Daerah Penunjang Urusan Pemerintah Daerah	54.780.000,00	51.425.000,00	(3.355.000,00)	93,87	
2.17	2.17.3.30.3.31.15.0000	2.17.01.2.07.0006		Pengadaan Peralatan dan Mesin Lainnya	54.780.000,00	51.425.000,00	(3.355.000,00)	93,87	
2.17	2.17.3.30.3.31.15.0000	2.17.01.2.07.0006	5.2	BELANJA MODAL	54.780.000,00	51.425.000,00	(3.355.000,00)	93,87	
2.17	2.17.3.30.3.31.15.0000	2.17.01.2.07.0006	5.2.02	Belanja Modal Peralatan dan Mesin	54.780.000,00	51.425.000,00	(3.355.000,00)	93,87	
2.17	2.17.3.30.3.31.15.0000	2.17.01.2.08		Penyediaan Jasa Penunjang Urusan Pemerintahan Daerah	97.298.275,00	79.446.028,00	(17.852.247,00)	81,65	
2.17	2.17.3.30.3.31.15.0000	2.17.01.2.08.0001		Penyediaan Jasa Surat Menyurat	399.600,00	390.000,00	(9.600,00)	97,59	
2.17	2.17.3.30.3.31.15.0000	2.17.01.2.08.0001	5.1	BELANJA OPERASI	399.600,00	390.000,00	(9.600,00)	97,59	
2.17	2.17.3.30.3.31.15.0000	2.17.01.2.08.0001	5.1.02	Belanja Barang dan Jasa	399.600,00	390.000,00	(9.600,00)	97,59	
2.17	2.17.3.30.3.31.15.0000	2.17.01.2.08.0002		Penyediaan Jasa Komunikasi, Sumber Daya Air dan Listrik	70.074.775,00	52.434.628,00	(17.640.147,00)	74,82	
2.17	2.17.3.30.3.31.15.0000	2.17.01.2.08.0002	5.1	BELANJA OPERASI	70.074.775,00	52.434.628,00	(17.640.147,00)	74,82	
2.17	2.17.3.30.3.31.15.0000	2.17.01.2.08.0002	5.1.02	Belanja Barang dan Jasa	70.074.775,00	52.434.628,00	(17.640.147,00)	74,82	
2.17	2.17.3.30.3.31.15.0000	2.17.01.2.08.0004		Penyediaan Jasa Pelayanan Umum Kantor	26.823.900,00	26.621.400,00	(202.500,00)	99,24	
2.17	2.17.3.30.3.31.15.0000	2.17.01.2.08.0004	5.1	BELANJA OPERASI	26.823.900,00	26.621.400,00	(202.500,00)	99,24	
2.17	2.17.3.30.3.31.15.0000	2.17.01.2.08.0004	5.1.02	Belanja Barang dan Jasa	26.823.900,00	26.621.400,00	(202.500,00)	99,24	
2.17	2.17.3.30.3.31.15.0000	2.17.01.2.09		Pemeliharaan Barang Milik Daerah Penunjang Urusan Pemerintahan Daerah	160.103.420,00	156.903.025,00	(3.200.395,00)	98,00	
2.17	2.17.3.30.3.31.15.0000	2.17.01.2.09.0002		Penyediaan Jasa Pemeliharaan, Biaya Pemeliharaan, Pajak dan Perizinan Kendaraan Dinas Operasional atau Lapangan	149.253.300,00	146.072.025,00	(3.181.275,00)	97,86	
2.17	2.17.3.30.3.31.15.0000	2.17.01.2.09.0002	5.1	BELANJA OPERASI	149.253.300,00	146.072.025,00	(3.181.275,00)	97,86	
2.17	2.17.3.30.3.31.15.0000	2.17.01.2.09.0002	5.1.02	Belanja Barang dan Jasa	149.253.300,00	146.072.025,00	(3.181.275,00)	97,86	
2.17	2.17.3.30.3.31.15.0000	2.17.01.2.09.0006		Pemeliharaan Peralatan dan Mesin Lainnya	7.643.000,00	7.635.000,00	(8.000,00)	99,89	
2.17	2.17.3.30.3.31.15.0000	2.17.01.2.09.0006	5.1	BELANJA OPERASI	7.643.000,00	7.635.000,00	(8.000,00)	99,89	
2.17	2.17.3.30.3.31.15.0000	2.17.01.2.09.0006	5.1.02	Belanja Barang dan Jasa	7.643.000,00	7.635.000,00	(8.000,00)	99,89	
2.17	2.17.3.30.3.31.15.0000	2.17.01.2.09.0009		Pemeliharaan/Rehabilitasi Gedung Kantor dan Bangunan Lainnya	3.207.120,00	3.196.000,00	(11.120,00)	99,65	
2.17	2.17.3.30.3.31.15.0000	2.17.01.2.09.0009	5.1	BELANJA OPERASI	3.207.120,00	3.196.000,00	(11.120,00)	99,65	
2.17	2.17.3.30.3.31.15.0000	2.17.01.2.09.0009	5.1.02	Belanja Barang dan Jasa	3.207.120,00	3.196.000,00	(11.120,00)	99,65	

Lampiran : 1.3
PERATURAN DAERAH KABUPATEN TANAH DATAR
NOMOR 1 TAHUN 2025
TENTANG
PERTANGGUNGJAWABAN PELAKSANAAN ANGGARAN PENDAPATAN DAN BELANJA DAERAH TAHUN ANGGARAN 2024

PEMERINTAH KABUPATEN TANAH DATAR
RINCIAN APBD MENURUT URUSAN PEMERINTAHAN DAERAH, ORGANISASI, PROGRAM, KEGIATAN, SUB KEGIATAN, KELOMPOK, DAN JENIS PENDAPATAN, BELANJA, DAN PEMBIAYAAN
TAHUN ANGGARAN 2024

Urusan Pemerintahan : URUSAN PEMERINTAHAN PILIHAN
Bidang Urusan : URUSAN PEMERINTAHAN BIDANG PERDAGANGAN
Organisasi : Dinas Koperasi, Usaha Kecil, dan Menengah, dan Perdagangan

KODE REKENING				URAIAN	JUMLAH (Rp)		BERTAMBAH / (BERKURANG)		DASAR HUKUM
					ANGGARAN SETELAH PERUBAHAN	REALISASI	(Rp)	(%)	
	2.17.3.30.3.31.15.0000		4	PENDAPATAN DAERAH	1.037.175.000,00	747.448.912,00	(289.726.088,00)	72,06	
	2.17.3.30.3.31.15.0000		4.1	PENDAPATAN ASLI DAERAH (PAD)	1.037.175.000,00	747.448.912,00	(289.726.088,00)	72,06	
	2.17.3.30.3.31.15.0000		4.1.02	Retribusi Daerah	1.037.175.000,00	747.448.912,00	(289.726.088,00)	72,06	
3.30	2.17.3.30.3.31.15.0000		5	BELANJA DAERAH	531.044.669,00	474.361.054,00	(56.683.615,00)	89,32	
3.30	2.17.3.30.3.31.15.0000	3.30.03		PROGRAM PENINGKATAN SARANA DISTRIBUSI PERDAGANGAN	268.557.819,00	254.968.405,00	(13.589.414,00)	94,93	
3.30	2.17.3.30.3.31.15.0000	3.30.03.2.01		Pembangunan dan Pengelolaan Sarana Distribusi Perdagangan	268.557.819,00	254.968.405,00	(13.589.414,00)	94,93	
3.30	2.17.3.30.3.31.15.0000	3.30.03.2.01.0001		Penyediaan Sarana Distribusi Perdagangan	16.909.575,00	16.642.505,00	(267.070,00)	98,42	
3.30	2.17.3.30.3.31.15.0000	3.30.03.2.01.0001	5.1	BELANJA OPERASI	16.909.575,00	16.642.505,00	(267.070,00)	98,42	
3.30	2.17.3.30.3.31.15.0000	3.30.03.2.01.0001	5.1.02	Belanja Barang dan Jasa	16.909.575,00	16.642.505,00	(267.070,00)	98,42	
3.30	2.17.3.30.3.31.15.0000	3.30.03.2.01.0002		Fasilitasi Pengelolaan Sarana Distribusi Perdagangan	251.648.244,00	238.325.900,00	(13.322.344,00)	94,70	
3.30	2.17.3.30.3.31.15.0000	3.30.03.2.01.0002	5.1	BELANJA OPERASI	251.648.244,00	238.325.900,00	(13.322.344,00)	94,70	
3.30	2.17.3.30.3.31.15.0000	3.30.03.2.01.0002	5.1.02	Belanja Barang dan Jasa	251.648.244,00	238.325.900,00	(13.322.344,00)	94,70	
3.30	2.17.3.30.3.31.15.0000	3.30.04		PROGRAM STABILISASI HARGA BARANG KEBUTUHAN POKOK DAN BARANG PENTING	80.759.530,00	80.539.110,00	(220.420,00)	99,72	
3.30	2.17.3.30.3.31.15.0000	3.30.04.2.02		Pengendalian Harga, dan Stok Barang Kebutuhan Pokok dan Barang Penting di Tingkat Pasar Kabupaten/Kota	50.337.800,00	50.187.860,00	(149.940,00)	99,70	
3.30	2.17.3.30.3.31.15.0000	3.30.04.2.02.0002		Pemantauan Harga dan Stok Barang Kebutuhan Pokok dan Barang Penting pada Pasar Rakyat yang Terintegrasi dalam Sistem Informasi Perdagangan	50.337.800,00	50.187.860,00	(149.940,00)	99,70	
3.30	2.17.3.30.3.31.15.0000	3.30.04.2.02.0002	5.1	BELANJA OPERASI	50.337.800,00	50.187.860,00	(149.940,00)	99,70	
3.30	2.17.3.30.3.31.15.0000	3.30.04.2.02.0002	5.1.02	Belanja Barang dan Jasa	50.337.800,00	50.187.860,00	(149.940,00)	99,70	
3.30	2.17.3.30.3.31.15.0000	3.30.04.2.03		Pengawasan Pupuk dan Pestisida Bersubsidi di Tingkat Daerah Kabupaten/Kota	30.421.730,00	30.351.250,00	(70.480,00)	99,76	
3.30	2.17.3.30.3.31.15.0000	3.30.04.2.03.0003		Pengawasan Penyaluran dan Penggunaan Pupuk dan Pestisida Bersubsidi	30.421.730,00	30.351.250,00	(70.480,00)	99,76	
3.30	2.17.3.30.3.31.15.0000	3.30.04.2.03.0003	5.1	BELANJA OPERASI	30.421.730,00	30.351.250,00	(70.480,00)	99,76	
3.30	2.17.3.30.3.31.15.0000	3.30.04.2.03.0003	5.1.02	Belanja Barang dan Jasa	30.421.730,00	30.351.250,00	(70.480,00)	99,76	
3.30	2.17.3.30.3.31.15.0000	3.30.05		PROGRAM PENGEMBANGAN EKSPOR	1.500.000,00	1.489.150,00	(10.850,00)	99,27	
3.30	2.17.3.30.3.31.15.0000	3.30.05.2.01		Penyelenggaraan Promosi Dagang Melalui Pameran Dagang dan Misi Dagang bagi Produk Ekspor Unggulan yang Terdapat pada 1 (Satu) Daerah Kabupaten/Kota	1.500.000,00	1.489.150,00	(10.850,00)	99,27	
3.30	2.17.3.30.3.31.15.0000	3.30.05.2.01.0005		Peningkatan Citra Produk Ekspor	1.500.000,00	1.489.150,00	(10.850,00)	99,27	
3.30	2.17.3.30.3.31.15.0000	3.30.05.2.01.0005	5.1	BELANJA OPERASI	1.500.000,00	1.489.150,00	(10.850,00)	99,27	
3.30	2.17.3.30.3.31.15.0000	3.30.05.2.01.0005	5.1.02	Belanja Barang dan Jasa	1.500.000,00	1.489.150,00	(10.850,00)	99,27	
3.30	2.17.3.30.3.31.15.0000	3.30.06		PROGRAM STANDARDISASI DAN PERLINDUNGAN KONSUMEN	77.028.520,00	67.740.329,00	(9.288.191,00)	87,94	
3.30	2.17.3.30.3.31.15.0000	3.30.06.2.01		Pelaksanaan Metrologi Legal, Berupa Tera, Tera Ulang, dan Pengawasan	77.028.520,00	67.740.329,00	(9.288.191,00)	87,94	
3.30	2.17.3.30.3.31.15.0000	3.30.06.2.01.0001		Pelaksanaan Metrologi Legal, Berupa Tera, Tera Ulang	77.028.520,00	67.740.329,00	(9.288.191,00)	87,94	
3.30	2.17.3.30.3.31.15.0000	3.30.06.2.01.0001	5.1	BELANJA OPERASI	77.028.520,00	67.740.329,00	(9.288.191,00)	87,94	
3.30	2.17.3.30.3.31.15.0000	3.30.06.2.01.0001	5.1.02	Belanja Barang dan Jasa	77.028.520,00	67.740.329,00	(9.288.191,00)	87,94	
3.30	2.17.3.30.3.31.15.0000	3.30.07		PROGRAM PENGGUNAAN DAN PEMASARAN PRODUK DALAM NEGERI	103.198.800,00	69.624.060,00	(33.574.740,00)	67,46	
3.30	2.17.3.30.3.31.15.0000	3.30.07.2.01		Pelaksanaan Promosi, Pemasaran dan Peningkatan Penggunaan Produk Dalam Negeri	103.198.800,00	69.624.060,00	(33.574.740,00)	67,46	
3.30	2.17.3.30.3.31.15.0000	3.30.07.2.01.0005		Pelaksanaan Promosi Penggunaan Produk Dalam Negeri di Tingkat Kabupaten/Kota	63.378.800,00	46.635.960,00	(16.742.840,00)	73,58	
3.30	2.17.3.30.3.31.15.0000	3.30.07.2.01.0005	5.1	BELANJA OPERASI	63.378.800,00	46.635.960,00	(16.742.840,00)	73,58	
3.30	2.17.3.30.3.31.15.0000	3.30.07.2.01.0005	5.1.02	Belanja Barang dan Jasa	63.378.800,00	46.635.960,00	(16.742.840,00)	73,58	
3.30	2.17.3.30.3.31.15.0000	3.30.07.2.01.0006		Pemasaran dan Peningkatan Penggunaan Produk Dalam Negeri di Tingkat Kabupaten/Kota	39.820.000,00	22.988.100,00	(16.831.900,00)	57,73	
3.30	2.17.3.30.3.31.15.0000	3.30.07.2.01.0006	5.1	BELANJA OPERASI	39.820.000,00	22.988.100,00	(16.831.900,00)	57,73	
3.30	2.17.3.30.3.31.15.0000	3.30.07.2.01.0006	5.1.02	Belanja Barang dan Jasa	39.820.000,00	22.988.100,00	(16.831.900,00)	57,73	

Lampiran : 1.3
PERATURAN DAERAH KABUPATEN TANAH DATAR
NOMOR 1 TAHUN 2025
TENTANG
PERTANGGUNGJAWABAN PELAKSANAAN ANGGARAN PENDAPATAN DAN BELANJA DAERAH TAHUN ANGGARAN 2024

PEMERINTAH KABUPATEN TANAH DATAR

RINCIAN APBD MENURUT URUSAN PEMERINTAHAN DAERAH, ORGANISASI, PROGRAM, KEGIATAN, SUB KEGIATAN, KELOMPOK, DAN JENIS PENDAPATAN, BELANJA, DAN PEMBIAYAAN

TAHUN ANGGARAN 2024

Urusan Pemerintahan : URUSAN PEMERINTAHAN WAJIB YANG TIDAK BERKAITAN DENGAN PELAYANAN DASAR
Bidang Urusan : URUSAN PEMERINTAHAN BIDANG PENANAMAN MODAL
Organisasi : Dinas Penanaman Modal, Pelayanan Terpadu Satu Pintu

KODE REKENING				URAIAN	JUMLAH (Rp)		BERTAMBAH / (BERKURANG)		DASAR HUKUM
					ANGGARAN SETELAH PERUBAHAN	REALISASI	(Rp)	(%)	
2.18	2.18.2.07.3.29.09.0000		5	BELANJA DAERAH	7.263.133.025,00	6.477.997.730,00	(785.135.295,00)	89,19	
2.18	2.18.2.07.3.29.09.0000	2.18.03		PROGRAM PROMOSI PENANAMAN MODAL	152.325.000,00	152.303.050,00	(21.950,00)	99,98	
2.18	2.18.2.07.3.29.09.0000	2.18.03.2.01		Penyelenggaraan Promosi Penanaman Modal yang Menjadi Kewenangan Daerah Kabupaten/Kota	152.325.000,00	152.303.050,00	(21.950,00)	99,98	
2.18	2.18.2.07.3.29.09.0000	2.18.03.2.01.0002		Pelaksanaan Kegiatan Promosi Penanaman Modal Daerah Kabupaten/Kota	152.325.000,00	152.303.050,00	(21.950,00)	99,98	
2.18	2.18.2.07.3.29.09.0000	2.18.03.2.01.0002	5.1	BELANJA OPERASI	152.325.000,00	152.303.050,00	(21.950,00)	99,98	
2.18	2.18.2.07.3.29.09.0000	2.18.03.2.01.0002	5.1.02	Belanja Barang dan Jasa	152.325.000,00	152.303.050,00	(21.950,00)	99,98	
2.18	2.18.2.07.3.29.09.0000	2.18.04		PROGRAM PELAYANAN PENANAMAN MODAL	507.932.420,00	500.247.000,00	(7.685.420,00)	98,48	
2.18	2.18.2.07.3.29.09.0000	2.18.04.2.01		Pelayanan Perizinan dan Non Perizinan Secara Terpadu Satu Pintu dibidang Penanaman Modal yang Menjadi Kewenangan Daerah Kabupaten/ Kota	507.932.420,00	500.247.000,00	(7.685.420,00)	98,48	
2.18	2.18.2.07.3.29.09.0000	2.18.04.2.01.0006		Penyediaan Pelayanan Perizinan Berusaha melalui Sistem Perizinan Berusaha Berbasis Risiko Terintegrasi secara Elektronik	460.080.320,00	453.005.600,00	(7.074.720,00)	98,46	
2.18	2.18.2.07.3.29.09.0000	2.18.04.2.01.0006	5.1	BELANJA OPERASI	460.080.320,00	453.005.600,00	(7.074.720,00)	98,46	
2.18	2.18.2.07.3.29.09.0000	2.18.04.2.01.0006	5.1.02	Belanja Barang dan Jasa	460.080.320,00	453.005.600,00	(7.074.720,00)	98,46	
2.18	2.18.2.07.3.29.09.0000	2.18.04.2.01.0007		Penyediaan dan pengelolaan Layanan konsultasi perizinan berusaha berbasis risiko	5.074.800,00	5.029.800,00	(45.000,00)	99,11	
2.18	2.18.2.07.3.29.09.0000	2.18.04.2.01.0007	5.1	BELANJA OPERASI	5.074.800,00	5.029.800,00	(45.000,00)	99,11	
2.18	2.18.2.07.3.29.09.0000	2.18.04.2.01.0007	5.1.02	Belanja Barang dan Jasa	5.074.800,00	5.029.800,00	(45.000,00)	99,11	
2.18	2.18.2.07.3.29.09.0000	2.18.04.2.01.0008		Pemantauan, analisis, evaluasi, dan pelaporan di bidang perizinan berusaha berbasis risiko	42.777.300,00	42.211.600,00	(565.700,00)	98,67	
2.18	2.18.2.07.3.29.09.0000	2.18.04.2.01.0008	5.1	BELANJA OPERASI	42.777.300,00	42.211.600,00	(565.700,00)	98,67	
2.18	2.18.2.07.3.29.09.0000	2.18.04.2.01.0008	5.1.02	Belanja Barang dan Jasa	42.777.300,00	42.211.600,00	(565.700,00)	98,67	
2.18	2.18.2.07.3.29.09.0000	2.18.05		PROGRAM PENGENDALIAN PELAKSANAAN PENANAMAN MODAL	791.987.000,00	699.778.700,00	(92.208.300,00)	88,35	
2.18	2.18.2.07.3.29.09.0000	2.18.05.2.01		Pengendalian Pelaksanaan Penanaman Modal yang Menjadi Kewenangan Daerah Kabupaten/Kota	791.987.000,00	699.778.700,00	(92.208.300,00)	88,35	
2.18	2.18.2.07.3.29.09.0000	2.18.05.2.01.0004		Penyelesaian Permasalahan dan Hambatan yang dihadapi Pelaku Usaha dalam merealisasikan Kegiatan Usahanya	117.564.000,00	89.324.500,00	(28.239.500,00)	75,97	
2.18	2.18.2.07.3.29.09.0000	2.18.05.2.01.0004	5.1	BELANJA OPERASI	117.564.000,00	89.324.500,00	(28.239.500,00)	75,97	
2.18	2.18.2.07.3.29.09.0000	2.18.05.2.01.0004	5.1.02	Belanja Barang dan Jasa	117.564.000,00	89.324.500,00	(28.239.500,00)	75,97	
2.18	2.18.2.07.3.29.09.0000	2.18.05.2.01.0005		Bimbingan Teknis kepada Pelaku Usaha	432.574.000,00	378.287.200,00	(54.286.800,00)	87,45	
2.18	2.18.2.07.3.29.09.0000	2.18.05.2.01.0005	5.1	BELANJA OPERASI	432.574.000,00	378.287.200,00	(54.286.800,00)	87,45	
2.18	2.18.2.07.3.29.09.0000	2.18.05.2.01.0005	5.1.02	Belanja Barang dan Jasa	432.574.000,00	378.287.200,00	(54.286.800,00)	87,45	
2.18	2.18.2.07.3.29.09.0000	2.18.05.2.01.0006		Pengawasan Penanaman Modal	241.849.000,00	232.167.000,00	(9.682.000,00)	95,99	
2.18	2.18.2.07.3.29.09.0000	2.18.05.2.01.0006	5.1	BELANJA OPERASI	241.849.000,00	232.167.000,00	(9.682.000,00)	95,99	
2.18	2.18.2.07.3.29.09.0000	2.18.05.2.01.0006	5.1.02	Belanja Barang dan Jasa	241.849.000,00	232.167.000,00	(9.682.000,00)	95,99	
2.18	2.18.2.07.3.29.09.0000	2.18.06		PROGRAM PENGELOLAAN DATA DAN SISTEM INFORMASI PENANAMAN MODAL	15.757.500,00	14.628.800,00	(1.128.700,00)	92,83	
2.18	2.18.2.07.3.29.09.0000	2.18.06.2.01		Pengelolaan Data dan Informasi Perizinan dan Non Perizinan yang Terintegrasi pada Tingkat Daerah Kabupaten/Kota	15.757.500,00	14.628.800,00	(1.128.700,00)	92,83	
2.18	2.18.2.07.3.29.09.0000	2.18.06.2.01.0002		Pengolahan, Penyajian dan Pemanfaatan Data dan Informasi Perizinan Berbasis Sistem Pelayanan Perizinan Berusaha Terintegrasi secara Elektronik	15.757.500,00	14.628.800,00	(1.128.700,00)	92,83	
2.18	2.18.2.07.3.29.09.0000	2.18.06.2.01.0002	5.1	BELANJA OPERASI	15.757.500,00	14.628.800,00	(1.128.700,00)	92,83	
2.18	2.18.2.07.3.29.09.0000	2.18.06.2.01.0002	5.1.02	Belanja Barang dan Jasa	15.757.500,00	14.628.800,00	(1.128.700,00)	92,83	
2.18	2.18.2.07.3.29.09.0000	2.18.01		PROGRAM PENUNJANG URUSAN PEMERINTAHAN DAERAH KABUPATEN/KOTA	5.795.131.105,00	5.111.040.180,00	(684.090.925,00)	88,19	
2.18	2.18.2.07.3.29.09.0000	2.18.01.2.01		Perencanaan, Penganggaran, dan Evaluasi Kinerja Perangkat Daerah	5.628.000,00	5.390.200,00	(237.800,00)	95,77	
2.18	2.18.2.07.3.29.09.0000	2.18.01.2.01.0001		Penyusunan Dokumen Perencanaan Perangkat Daerah	5.000.000,00	4.762.300,00	(237.700,00)	95,24	
2.18	2.18.2.07.3.29.09.0000	2.18.01.2.01.0001	5.1	BELANJA OPERASI	5.000.000,00	4.762.300,00	(237.700,00)	95,24	
2.18	2.18.2.07.3.29.09.0000	2.18.01.2.01.0001	5.1.02	Belanja Barang dan Jasa	5.000.000,00	4.762.300,00	(237.700,00)	95,24	
2.18	2.18.2.07.3.29.09.0000	2.18.01.2.01.0006		Koordinasi dan Penyusunan Laporan Capaian Kinerja dan Ikhtisar Realisasi Kinerja SKPD	628.000,00	627.900,00	(100,00)	99,98	
2.18	2.18.2.07.3.29.09.0000	2.18.01.2.01.0006	5.1	BELANJA OPERASI	628.000,00	627.900,00	(100,00)	99,98	

KODE REKENING				URAIAN	JUMLAH (Rp)		BERTAMBAH / (BERKURANG)		DASAR HUKUM
					ANGGARAN SETELAH PERUBAHAN	REALISASI	(Rp)	(%)	
2.18	2.18.2.07.3.29.09.0000	2.18.01.2.01.0006	5.1.02	Belanja Barang dan Jasa	628.000,00	627.900,00	(100,00)	99,98	
2.18	2.18.2.07.3.29.09.0000	2.18.01.2.02		Administrasi Keuangan Perangkat Daerah	4.334.528.934,00	3.713.883.734,00	(620.645.200,00)	85,68	
2.18	2.18.2.07.3.29.09.0000	2.18.01.2.02.0001		Penyediaan Gaji dan Tunjangan ASN	4.332.528.934,00	3.711.883.734,00	(620.645.200,00)	85,67	
2.18	2.18.2.07.3.29.09.0000	2.18.01.2.02.0001	5.1	BELANJA OPERASI	4.332.528.934,00	3.711.883.734,00	(620.645.200,00)	85,67	
2.18	2.18.2.07.3.29.09.0000	2.18.01.2.02.0001	5.1.01	Belanja Pegawai	4.332.528.934,00	3.711.883.734,00	(620.645.200,00)	85,67	
2.18	2.18.2.07.3.29.09.0000	2.18.01.2.02.0005	5.1	BELANJA OPERASI	2.000.000,00	2.000.000,00	0,00	100,00	
2.18	2.18.2.07.3.29.09.0000	2.18.01.2.02.0005	5.1.02	Belanja Barang dan Jasa	2.000.000,00	2.000.000,00	0,00	100,00	
2.18	2.18.2.07.3.29.09.0000	2.18.01.2.06		Administrasi Umum Perangkat Daerah	286.232.500,00	271.299.100,00	(14.933.400,00)	94,78	
2.18	2.18.2.07.3.29.09.0000	2.18.01.2.06.0001		Penyediaan Komponen Instalasi Listrik/Penerangan Bangunan Kantor	7.670.000,00	7.519.000,00	(151.000,00)	98,03	
2.18	2.18.2.07.3.29.09.0000	2.18.01.2.06.0001	5.1	BELANJA OPERASI	7.670.000,00	7.519.000,00	(151.000,00)	98,03	
2.18	2.18.2.07.3.29.09.0000	2.18.01.2.06.0001	5.1.02	Belanja Barang dan Jasa	7.670.000,00	7.519.000,00	(151.000,00)	98,03	
2.18	2.18.2.07.3.29.09.0000	2.18.01.2.06.0002		Penyediaan Peralatan dan Perlengkapan Kantor	169.062.500,00	156.869.460,00	(12.193.040,00)	92,78	
2.18	2.18.2.07.3.29.09.0000	2.18.01.2.06.0002	5.1	BELANJA OPERASI	4.750.000,00	4.590.000,00	(160.000,00)	96,63	
2.18	2.18.2.07.3.29.09.0000	2.18.01.2.06.0002	5.1.01	Belanja Pegawai	200.000,00	200.000,00	0,00	100,00	
2.18	2.18.2.07.3.29.09.0000	2.18.01.2.06.0002	5.1.02	Belanja Barang dan Jasa	4.550.000,00	4.390.000,00	(160.000,00)	96,48	
2.18	2.18.2.07.3.29.09.0000	2.18.01.2.06.0002	5.2	BELANJA MODAL	164.312.500,00	152.279.460,00	(12.033.040,00)	92,67	
2.18	2.18.2.07.3.29.09.0000	2.18.01.2.06.0002	5.2.02	Belanja Modal Peralatan dan Mesin	164.312.500,00	152.279.460,00	(12.033.040,00)	92,67	
2.18	2.18.2.07.3.29.09.0000	2.18.01.2.06.0004		Penyediaan Bahan Logistik Kantor	21.000.000,00	20.673.600,00	(326.400,00)	98,44	
2.18	2.18.2.07.3.29.09.0000	2.18.01.2.06.0004	5.1	BELANJA OPERASI	21.000.000,00	20.673.600,00	(326.400,00)	98,44	
2.18	2.18.2.07.3.29.09.0000	2.18.01.2.06.0004	5.1.02	Belanja Barang dan Jasa	21.000.000,00	20.673.600,00	(326.400,00)	98,44	
2.18	2.18.2.07.3.29.09.0000	2.18.01.2.06.0005		Penyediaan Barang Cetakan dan Penggandaan	11.000.000,00	9.352.000,00	(1.648.000,00)	85,01	
2.18	2.18.2.07.3.29.09.0000	2.18.01.2.06.0005	5.1	BELANJA OPERASI	11.000.000,00	9.352.000,00	(1.648.000,00)	85,01	
2.18	2.18.2.07.3.29.09.0000	2.18.01.2.06.0005	5.1.02	Belanja Barang dan Jasa	11.000.000,00	9.352.000,00	(1.648.000,00)	85,01	
2.18	2.18.2.07.3.29.09.0000	2.18.01.2.06.0008		Fasilitasi Kunjungan Tamu	5.500.000,00	5.041.900,00	(458.100,00)	91,67	
2.18	2.18.2.07.3.29.09.0000	2.18.01.2.06.0008	5.1	BELANJA OPERASI	5.500.000,00	5.041.900,00	(458.100,00)	91,67	
2.18	2.18.2.07.3.29.09.0000	2.18.01.2.06.0008	5.1.02	Belanja Barang dan Jasa	5.500.000,00	5.041.900,00	(458.100,00)	91,67	
2.18	2.18.2.07.3.29.09.0000	2.18.01.2.06.0009		Penyelenggaraan Rapat Koordinasi dan Konsultasi SKPD	72.000.000,00	71.843.140,00	(156.860,00)	99,78	
2.18	2.18.2.07.3.29.09.0000	2.18.01.2.06.0009	5.1	BELANJA OPERASI	72.000.000,00	71.843.140,00	(156.860,00)	99,78	
2.18	2.18.2.07.3.29.09.0000	2.18.01.2.06.0009	5.1.02	Belanja Barang dan Jasa	72.000.000,00	71.843.140,00	(156.860,00)	99,78	
2.18	2.18.2.07.3.29.09.0000	2.18.01.2.07		Pengadaan Barang Milik Daerah Penunjang Urusan Pemerintah Daerah	555.518.000,00	551.378.600,00	(4.139.400,00)	99,25	
2.18	2.18.2.07.3.29.09.0000	2.18.01.2.07.0005		Pengadaan Mebel	185.000.000,00	183.416.600,00	(1.583.400,00)	99,14	
2.18	2.18.2.07.3.29.09.0000	2.18.01.2.07.0005	5.1	BELANJA OPERASI	200.000,00	200.000,00	0,00	100,00	
2.18	2.18.2.07.3.29.09.0000	2.18.01.2.07.0005	5.1.01	Belanja Pegawai	200.000,00	200.000,00	0,00	100,00	
2.18	2.18.2.07.3.29.09.0000	2.18.01.2.07.0005	5.2	BELANJA MODAL	184.800.000,00	183.216.600,00	(1.583.400,00)	99,14	
2.18	2.18.2.07.3.29.09.0000	2.18.01.2.07.0005	5.2.02	Belanja Modal Peralatan dan Mesin	184.800.000,00	183.216.600,00	(1.583.400,00)	99,14	
2.18	2.18.2.07.3.29.09.0000	2.18.01.2.07.0006		Pengadaan Peralatan dan Mesin Lainnya	370.518.000,00	367.962.000,00	(2.556.000,00)	99,31	
2.18	2.18.2.07.3.29.09.0000	2.18.01.2.07.0006	5.1	BELANJA OPERASI	4.129.000,00	4.112.000,00	(17.000,00)	99,58	
2.18	2.18.2.07.3.29.09.0000	2.18.01.2.07.0006	5.1.01	Belanja Pegawai	400.000,00	400.000,00	0,00	100,00	
2.18	2.18.2.07.3.29.09.0000	2.18.01.2.07.0006	5.1.02	Belanja Barang dan Jasa	3.729.000,00	3.712.000,00	(17.000,00)	99,54	
2.18	2.18.2.07.3.29.09.0000	2.18.01.2.07.0006	5.2	BELANJA MODAL	366.389.000,00	363.850.000,00	(2.539.000,00)	99,30	
2.18	2.18.2.07.3.29.09.0000	2.18.01.2.07.0006	5.2.02	Belanja Modal Peralatan dan Mesin	366.389.000,00	363.850.000,00	(2.539.000,00)	99,30	
2.18	2.18.2.07.3.29.09.0000	2.18.01.2.08		Penyediaan Jasa Penunjang Urusan Pemerintahan Daerah	233.264.462,00	194.228.746,00	(39.035.716,00)	83,26	
2.18	2.18.2.07.3.29.09.0000	2.18.01.2.08.0001	5.1	BELANJA OPERASI	1.500.000,00	1.500.000,00	0,00	100,00	
2.18	2.18.2.07.3.29.09.0000	2.18.01.2.08.0001	5.1.02	Belanja Barang dan Jasa	1.500.000,00	1.500.000,00	0,00	100,00	
2.18	2.18.2.07.3.29.09.0000	2.18.01.2.08.0002		Penyediaan Jasa Komunikasi, Sumber Daya Air dan Listrik	120.000.000,00	83.951.346,00	(36.048.654,00)	69,95	
2.18	2.18.2.07.3.29.09.0000	2.18.01.2.08.0002	5.1	BELANJA OPERASI	120.000.000,00	83.951.346,00	(36.048.654,00)	69,95	
2.18	2.18.2.07.3.29.09.0000	2.18.01.2.08.0002	5.1.02	Belanja Barang dan Jasa	120.000.000,00	83.951.346,00	(36.048.654,00)	69,95	
2.18	2.18.2.07.3.29.09.0000	2.18.01.2.08.0004		Penyediaan Jasa Pelayanan Umum Kantor	111.764.462,00	108.777.400,00	(2.987.062,00)	97,32	
2.18	2.18.2.07.3.29.09.0000	2.18.01.2.08.0004	5.1	BELANJA OPERASI	111.764.462,00	108.777.400,00	(2.987.062,00)	97,32	
2.18	2.18.2.07.3.29.09.0000	2.18.01.2.08.0004	5.1.02	Belanja Barang dan Jasa	111.764.462,00	108.777.400,00	(2.987.062,00)	97,32	
2.18	2.18.2.07.3.29.09.0000	2.18.01.2.09		Pemeliharaan Barang Milik Daerah Penunjang Urusan Pemerintahan Daerah	379.959.209,00	374.859.800,00	(5.099.409,00)	98,65	
2.18	2.18.2.07.3.29.09.0000	2.18.01.2.09.0002		Penyediaan Jasa Pemeliharaan, Biaya Pemeliharaan, Pajak dan Perizinan Kendaraan Dinas Operasional atau Lapangan	136.590.409,00	132.971.800,00	(3.618.609,00)	97,35	
2.18	2.18.2.07.3.29.09.0000	2.18.01.2.09.0002	5.1	BELANJA OPERASI	136.590.409,00	132.971.800,00	(3.618.609,00)	97,35	
2.18	2.18.2.07.3.29.09.0000	2.18.01.2.09.0002	5.1.02	Belanja Barang dan Jasa	136.590.409,00	132.971.800,00	(3.618.609,00)	97,35	
2.18	2.18.2.07.3.29.09.0000	2.18.01.2.09.0006	5.1	BELANJA OPERASI	1.000.000,00	1.000.000,00	0,00	100,00	
2.18	2.18.2.07.3.29.09.0000	2.18.01.2.09.0006	5.1.02	Belanja Barang dan Jasa	1.000.000,00	1.000.000,00	0,00	100,00	
2.18	2.18.2.07.3.29.09.0000	2.18.01.2.09.0009		Pemeliharaan/Rehabilitasi Gedung Kantor dan Bangunan Lainnya	242.368.800,00	240.888.000,00	(1.480.800,00)	99,38	
2.18	2.18.2.07.3.29.09.0000	2.18.01.2.09.0009	5.1	BELANJA OPERASI	242.368.800,00	240.888.000,00	(1.480.800,00)	99,38	
2.18	2.18.2.07.3.29.09.0000	2.18.01.2.09.0009	5.1.01	Belanja Pegawai	600.000,00	600.000,00	0,00	100,00	
2.18	2.18.2.07.3.29.09.0000	2.18.01.2.09.0009	5.1.02	Belanja Barang dan Jasa	241.768.800,00	240.288.000,00	(1.480.800,00)	99,38	

Lampiran : 1.3
PERATURAN DAERAH KABUPATEN TANAH DATAR
NOMOR 1 TAHUN 2025
TENTANG
PERTANGGUNGJAWABAN PELAKSANAAN ANGGARAN PENDAPATAN DAN BELANJA DAERAH TAHUN ANGGARAN 2024

PEMERINTAH KABUPATEN TANAH DATAR
RINCIAN APBD MENURUT URUSAN PEMERINTAHAN DAERAH, ORGANISASI, PROGRAM, KEGIATAN, SUB KEGIATAN, KELOMPOK, DAN JENIS PENDAPATAN, BELANJA, DAN PEMBIAYAAN
TAHUN ANGGARAN 2024

Urusan Pemerintahan : URUSAN PEMERINTAHAN WAJIB YANG TIDAK BERKAITAN DENGAN PELAYANAN DASAR
Bidang Urusan : URUSAN PEMERINTAHAN BIDANG PERPUSTAKAAN
Organisasi : Dinas Perpustakaan dan Kearsipan

KODE REKENING				URAIAN	JUMLAH (Rp)		BERTAMBAH / (BERKURANG)		DASAR HUKUM
					ANGGARAN SETELAH PERUBAHAN	REALISASI	(Rp)	(%)	
2.23	2.23.2.24.0.00.16.0000		5	BELANJA DAERAH	3.977.641.902,00	3.657.786.397,00	(319.855.505,00)	91,95	
2.23	2.23.2.24.0.00.16.0000	2.23.02		PROGRAM PEMBINAAN PERPUSTAKAAN	324.694.100,00	321.473.410,00	(3.220.690,00)	99,00	
2.23	2.23.2.24.0.00.16.0000	2.23.02.2.01		Pengelolaan Perpustakaan Tingkat Daerah Kabupaten/Kota	324.694.100,00	321.473.410,00	(3.220.690,00)	99,00	
2.23	2.23.2.24.0.00.16.0000	2.23.02.2.01.0002		Pengembangan Perpustakaan di Tingkat Daerah Kabupaten/Kota	87.840.800,00	86.085.560,00	(1.755.240,00)	98,00	
2.23	2.23.2.24.0.00.16.0000	2.23.02.2.01.0002	5.1	BELANJA OPERASI	61.840.800,00	60.345.560,00	(1.495.240,00)	97,58	
2.23	2.23.2.24.0.00.16.0000	2.23.02.2.01.0002	5.1.01	Belanja Pegawai	200.000,00	200.000,00	0,00	100,00	
2.23	2.23.2.24.0.00.16.0000	2.23.02.2.01.0002	5.1.02	Belanja Barang dan Jasa	61.640.800,00	60.145.560,00	(1.495.240,00)	97,57	
2.23	2.23.2.24.0.00.16.0000	2.23.02.2.01.0002	5.2	BELANJA MODAL	26.000.000,00	25.740.000,00	(260.000,00)	99,00	
2.23	2.23.2.24.0.00.16.0000	2.23.02.2.01.0002	5.2.02	Belanja Modal Peralatan dan Mesin	26.000.000,00	25.740.000,00	(260.000,00)	99,00	
2.23	2.23.2.24.0.00.16.0000	2.23.02.2.01.0004		Pembinaan Perpustakaan pada Satuan Pendidikan Dasar di Seluruh Wilayah Kabupaten/Kota Sesuai dengan Standar Nasional Perpustakaan	23.164.400,00	22.609.000,00	(555.400,00)	97,60	
2.23	2.23.2.24.0.00.16.0000	2.23.02.2.01.0004	5.1	BELANJA OPERASI	23.164.400,00	22.609.000,00	(555.400,00)	97,60	
2.23	2.23.2.24.0.00.16.0000	2.23.02.2.01.0004	5.1.02	Belanja Barang dan Jasa	23.164.400,00	22.609.000,00	(555.400,00)	97,60	
2.23	2.23.2.24.0.00.16.0000	2.23.02.2.01.0009		Pengelolaan dan Pengembangan Bahan Pustaka	212.213.900,00	211.425.450,00	(788.450,00)	99,62	
2.23	2.23.2.24.0.00.16.0000	2.23.02.2.01.0009	5.1	BELANJA OPERASI	3.679.900,00	3.679.900,00	0,00	100,00	
2.23	2.23.2.24.0.00.16.0000	2.23.02.2.01.0009	5.1.02	Belanja Barang dan Jasa	3.679.900,00	3.679.900,00	0,00	100,00	
2.23	2.23.2.24.0.00.16.0000	2.23.02.2.01.0009	5.2	BELANJA MODAL	208.534.000,00	207.745.550,00	(788.450,00)	99,62	
2.23	2.23.2.24.0.00.16.0000	2.23.02.2.01.0009	5.2.05	Belanja Modal Aset Tetap Lainnya	208.534.000,00	207.745.550,00	(788.450,00)	99,62	
2.23	2.23.2.24.0.00.16.0000	2.23.02.2.01.0010		Penyusunan Data dan Informasi Perpustakaan, Tenaga Perpustakaan dan Pustakawan Tingkat Daerah Kabupaten/Kota	1.475.000,00	1.353.400,00	(121.600,00)	91,75	
2.23	2.23.2.24.0.00.16.0000	2.23.02.2.01.0010	5.1	BELANJA OPERASI	1.475.000,00	1.353.400,00	(121.600,00)	91,75	
2.23	2.23.2.24.0.00.16.0000	2.23.02.2.01.0010	5.1.02	Belanja Barang dan Jasa	1.475.000,00	1.353.400,00	(121.600,00)	91,75	
2.23	2.23.2.24.0.00.16.0000	2.23.03		PROGRAM PELESTARIAN KOLEKSI NASIONAL DAN NASKAH KUNO	4.607.500,00	1.875.400,00	(2.732.100,00)	40,70	
2.23	2.23.2.24.0.00.16.0000	2.23.03.2.01		Pelestarian Naskah Kuno Milik Daerah Kabupaten/Kota	4.607.500,00	1.875.400,00	(2.732.100,00)	40,70	
2.23	2.23.2.24.0.00.16.0000	2.23.03.2.01.0002		Pengembangan, Pengolahan dan Pengalihmediaan Naskah Kuno yang Dimiliki oleh Masyarakat untuk Dilestarikan dan Didayagunakan	4.607.500,00	1.875.400,00	(2.732.100,00)	40,70	
2.23	2.23.2.24.0.00.16.0000	2.23.03.2.01.0002	5.1	BELANJA OPERASI	4.607.500,00	1.875.400,00	(2.732.100,00)	40,70	
2.23	2.23.2.24.0.00.16.0000	2.23.03.2.01.0002	5.1.02	Belanja Barang dan Jasa	4.607.500,00	1.875.400,00	(2.732.100,00)	40,70	
2.23	2.23.2.24.0.00.16.0000	2.23.01		PROGRAM PENUNJANG URUSAN PEMERINTAHAN DAERAH KABUPATEN/KOTA	3.648.340.302,00	3.334.437.587,00	(313.902.715,00)	91,39	
2.23	2.23.2.24.0.00.16.0000	2.23.01.2.01		Perencanaan, Penganggaran, dan Evaluasi Kinerja Perangkat Daerah	58.515.300,00	54.086.770,00	(4.428.530,00)	92,43	
2.23	2.23.2.24.0.00.16.0000	2.23.01.2.01.0001		Penyusunan Dokumen Perencanaan Perangkat Daerah	56.914.800,00	53.210.770,00	(3.704.030,00)	93,49	
2.23	2.23.2.24.0.00.16.0000	2.23.01.2.01.0001	5.1	BELANJA OPERASI	56.914.800,00	53.210.770,00	(3.704.030,00)	93,49	
2.23	2.23.2.24.0.00.16.0000	2.23.01.2.01.0001	5.1.02	Belanja Barang dan Jasa	56.914.800,00	53.210.770,00	(3.704.030,00)	93,49	
2.23	2.23.2.24.0.00.16.0000	2.23.01.2.01.0006		Koordinasi dan Penyusunan Laporan Capaian Kinerja dan Ikhtisar Realisasi Kinerja SKPD	1.600.500,00	876.000,00	(724.500,00)	54,73	
2.23	2.23.2.24.0.00.16.0000	2.23.01.2.01.0006	5.1	BELANJA OPERASI	1.600.500,00	876.000,00	(724.500,00)	54,73	
2.23	2.23.2.24.0.00.16.0000	2.23.01.2.01.0006	5.1.02	Belanja Barang dan Jasa	1.600.500,00	876.000,00	(724.500,00)	54,73	
2.23	2.23.2.24.0.00.16.0000	2.23.01.2.02		Administrasi Keuangan Perangkat Daerah	3.155.984.502,00	2.915.699.443,00	(240.285.059,00)	92,38	
2.23	2.23.2.24.0.00.16.0000	2.23.01.2.02.0001		Penyediaan Gaji dan Tunjangan ASN	3.153.744.502,00	2.914.566.343,00	(239.178.159,00)	92,41	
2.23	2.23.2.24.0.00.16.0000	2.23.01.2.02.0001	5.1	BELANJA OPERASI	3.153.744.502,00	2.914.566.343,00	(239.178.159,00)	92,41	
2.23	2.23.2.24.0.00.16.0000	2.23.01.2.02.0001	5.1.01	Belanja Pegawai	3.153.744.502,00	2.914.566.343,00	(239.178.159,00)	92,41	
2.23	2.23.2.24.0.00.16.0000	2.23.01.2.02.0005		Koordinasi dan Penyusunan Laporan Keuangan Akhir Tahun SKPD	2.240.000,00	1.133.100,00	(1.106.900,00)	50,58	
2.23	2.23.2.24.0.00.16.0000	2.23.01.2.02.0005	5.1	BELANJA OPERASI	2.240.000,00	1.133.100,00	(1.106.900,00)	50,58	
2.23	2.23.2.24.0.00.16.0000	2.23.01.2.02.0005	5.1.02	Belanja Barang dan Jasa	2.240.000,00	1.133.100,00	(1.106.900,00)	50,58	
2.23	2.23.2.24.0.00.16.0000	2.23.01.2.06		Administrasi Umum Perangkat Daerah	61.756.800,00	57.729.200,00	(4.027.600,00)	93,47	
2.23	2.23.2.24.0.00.16.0000	2.23.01.2.06.0001		Penyediaan Komponen Instalasi Listrik/Penerangan Bangunan Kantor	3.006.000,00	1.631.000,00	(1.375.000,00)	54,25	
2.23	2.23.2.24.0.00.16.0000	2.23.01.2.06.0001	5.1	BELANJA OPERASI	3.006.000,00	1.631.000,00	(1.375.000,00)	54,25	

KODE REKENING				URAIAN	JUMLAH (Rp)		BERTAMBAH / (BERKURANG)		DASAR HUKUM
					ANGGARAN SETELAH PERUBAHAN	REALISASI	(Rp)	(%)	
2.23	2.23.2.24.0.00.16.0000	2.23.01.2.06.0001	5.1.02	Belanja Barang dan Jasa	3.006.000,00	1.631.000,00	(1.375.000,00)	54,25	
2.23	2.23.2.24.0.00.16.0000	2.23.01.2.06.0004		Penyediaan Bahan Logistik Kantor	17.428.800,00	17.366.200,00	(62.600,00)	99,64	
2.23	2.23.2.24.0.00.16.0000	2.23.01.2.06.0004	5.1	BELANJA OPERASI	17.428.800,00	17.366.200,00	(62.600,00)	99,64	
2.23	2.23.2.24.0.00.16.0000	2.23.01.2.06.0004	5.1.02	Belanja Barang dan Jasa	17.428.800,00	17.366.200,00	(62.600,00)	99,64	
2.23	2.23.2.24.0.00.16.0000	2.23.01.2.06.0005		Penyediaan Barang Cetakan dan Penggandaan	6.884.500,00	5.848.100,00	(1.036.400,00)	84,94	
2.23	2.23.2.24.0.00.16.0000	2.23.01.2.06.0005	5.1	BELANJA OPERASI	6.884.500,00	5.848.100,00	(1.036.400,00)	84,94	
2.23	2.23.2.24.0.00.16.0000	2.23.01.2.06.0005	5.1.02	Belanja Barang dan Jasa	6.884.500,00	5.848.100,00	(1.036.400,00)	84,94	
2.23	2.23.2.24.0.00.16.0000	2.23.01.2.06.0008		Fasilitasi Kunjungan Tamu	6.508.540,00	5.253.600,00	(1.254.940,00)	80,71	
2.23	2.23.2.24.0.00.16.0000	2.23.01.2.06.0008	5.1	BELANJA OPERASI	6.508.540,00	5.253.600,00	(1.254.940,00)	80,71	
2.23	2.23.2.24.0.00.16.0000	2.23.01.2.06.0008	5.1.02	Belanja Barang dan Jasa	6.508.540,00	5.253.600,00	(1.254.940,00)	80,71	
2.23	2.23.2.24.0.00.16.0000	2.23.01.2.06.0009		Penyelenggaraan Rapat Koordinasi dan Konsultasi SKPD	27.928.960,00	27.630.300,00	(298.660,00)	98,93	
2.23	2.23.2.24.0.00.16.0000	2.23.01.2.06.0009	5.1	BELANJA OPERASI	27.928.960,00	27.630.300,00	(298.660,00)	98,93	
2.23	2.23.2.24.0.00.16.0000	2.23.01.2.06.0009	5.1.02	Belanja Barang dan Jasa	27.928.960,00	27.630.300,00	(298.660,00)	98,93	
2.23	2.23.2.24.0.00.16.0000	2.23.01.2.08		Penyediaan Jasa Penunjang Urusan Pemerintahan Daerah	166.432.700,00	146.639.854,00	(19.792.846,00)	88,10	
2.23	2.23.2.24.0.00.16.0000	2.23.01.2.08.0001	5.1	BELANJA OPERASI	950.000,00	950.000,00	0,00	100,00	
2.23	2.23.2.24.0.00.16.0000	2.23.01.2.08.0001	5.1.02	Belanja Barang dan Jasa	950.000,00	950.000,00	0,00	100,00	
2.23	2.23.2.24.0.00.16.0000	2.23.01.2.08.0002		Penyediaan Jasa Komunikasi, Sumber Daya Air dan Listrik	79.400.000,00	60.279.284,00	(19.120.716,00)	75,91	
2.23	2.23.2.24.0.00.16.0000	2.23.01.2.08.0002	5.1	BELANJA OPERASI	79.400.000,00	60.279.284,00	(19.120.716,00)	75,91	
2.23	2.23.2.24.0.00.16.0000	2.23.01.2.08.0002	5.1.02	Belanja Barang dan Jasa	79.400.000,00	60.279.284,00	(19.120.716,00)	75,91	
2.23	2.23.2.24.0.00.16.0000	2.23.01.2.08.0004		Penyediaan Jasa Pelayanan Umum Kantor	86.082.700,00	85.410.570,00	(672.130,00)	99,21	
2.23	2.23.2.24.0.00.16.0000	2.23.01.2.08.0004	5.1	BELANJA OPERASI	86.082.700,00	85.410.570,00	(672.130,00)	99,21	
2.23	2.23.2.24.0.00.16.0000	2.23.01.2.08.0004	5.1.02	Belanja Barang dan Jasa	86.082.700,00	85.410.570,00	(672.130,00)	99,21	
2.23	2.23.2.24.0.00.16.0000	2.23.01.2.09		Pemeliharaan Barang Milik Daerah Penunjang Urusan Pemerintahan Daerah	205.651.000,00	160.282.320,00	(45.368.680,00)	77,93	
2.23	2.23.2.24.0.00.16.0000	2.23.01.2.09.0002		Penyediaan Jasa Pemeliharaan, Biaya Pemeliharaan, Pajak dan Perizinan Kendaraan Dinas Operasional atau Lapangan	138.371.000,00	95.200.425,00	(43.170.575,00)	68,80	
2.23	2.23.2.24.0.00.16.0000	2.23.01.2.09.0002	5.1	BELANJA OPERASI	138.371.000,00	95.200.425,00	(43.170.575,00)	68,80	
2.23	2.23.2.24.0.00.16.0000	2.23.01.2.09.0002	5.1.02	Belanja Barang dan Jasa	138.371.000,00	95.200.425,00	(43.170.575,00)	68,80	
2.23	2.23.2.24.0.00.16.0000	2.23.01.2.09.0006		Pemeliharaan Peralatan dan Mesin Lainnya	4.500.000,00	4.127.000,00	(373.000,00)	91,71	
2.23	2.23.2.24.0.00.16.0000	2.23.01.2.09.0006	5.1	BELANJA OPERASI	4.500.000,00	4.127.000,00	(373.000,00)	91,71	
2.23	2.23.2.24.0.00.16.0000	2.23.01.2.09.0006	5.1.02	Belanja Barang dan Jasa	4.500.000,00	4.127.000,00	(373.000,00)	91,71	
2.23	2.23.2.24.0.00.16.0000	2.23.01.2.09.0009		Pemeliharaan/Rehabilitasi Gedung Kantor dan Bangunan Lainnya	62.780.000,00	60.954.895,00	(1.825.105,00)	97,09	
2.23	2.23.2.24.0.00.16.0000	2.23.01.2.09.0009	5.1	BELANJA OPERASI	62.780.000,00	60.954.895,00	(1.825.105,00)	97,09	
2.23	2.23.2.24.0.00.16.0000	2.23.01.2.09.0009	5.1.02	Belanja Barang dan Jasa	62.780.000,00	60.954.895,00	(1.825.105,00)	97,09	

Lampiran : 1.3
PERATURAN DAERAH KABUPATEN TANAH DATAR
NOMOR 1 TAHUN 2025
TENTANG
PERTANGGUNGJAWABAN PELAKSANAAN ANGGARAN PENDAPATAN DAN BELANJA DAERAH TAHUN ANGGARAN 2024

PEMERINTAH KABUPATEN TANAH DATAR
RINCIAN APBD MENURUT URUSAN PEMERINTAHAN DAERAH, ORGANISASI, PROGRAM, KEGIATAN, SUB KEGIATAN, KELOMPOK, DAN JENIS PENDAPATAN, BELANJA, DAN PEMBIAYAAN
TAHUN ANGGARAN 2024

Urusan Pemerintahan : URUSAN PEMERINTAHAN WAJIB YANG TIDAK BERKAITAN DENGAN PELAYANAN DASAR
Bidang Urusan : URUSAN PEMERINTAHAN BIDANG KEARSIPAN
Organisasi : Dinas Perpustakaan dan Kearsipan

KODE REKENING				URAIAN	JUMLAH (Rp)		BERTAMBAH / (BERKURANG)		DASAR HUKUM
					ANGGARAN SETELAH PERUBAHAN	REALISASI	(Rp)	(%)	
2.24	2.23.2.24.0.00.16.0000		5	BELANJA DAERAH	63.783.580,00	57.271.700,00	(6.511.880,00)	89,79	
2.24	2.23.2.24.0.00.16.0000	2.24.02		PROGRAM PENGELOLAAN ARSIP	50.983.580,00	44.879.550,00	(6.104.030,00)	88,02	
2.24	2.23.2.24.0.00.16.0000	2.24.02.2.01		Pengelolaan Arsip Dinamis Daerah Kabupaten/Kota	41.956.680,00	37.894.350,00	(4.062.330,00)	90,31	
2.24	2.23.2.24.0.00.16.0000	2.24.02.2.01.0001		Penciptaan dan Penggunaan Arsip Dinamis	4.442.500,00	4.027.400,00	(415.100,00)	90,65	
2.24	2.23.2.24.0.00.16.0000	2.24.02.2.01.0001	5.1	BELANJA OPERASI	4.442.500,00	4.027.400,00	(415.100,00)	90,65	
2.24	2.23.2.24.0.00.16.0000	2.24.02.2.01.0001	5.1.02	Belanja Barang dan Jasa	4.442.500,00	4.027.400,00	(415.100,00)	90,65	
2.24	2.23.2.24.0.00.16.0000	2.24.02.2.01.0002		Pemeliharaan dan Penyusutan Arsip Dinamis	7.890.000,00	5.035.000,00	(2.855.000,00)	63,81	
2.24	2.23.2.24.0.00.16.0000	2.24.02.2.01.0002	5.1	BELANJA OPERASI	640.000,00	585.000,00	(55.000,00)	91,40	
2.24	2.23.2.24.0.00.16.0000	2.24.02.2.01.0002	5.1.01	Belanja Pegawai	200.000,00	200.000,00	0,00	100,00	
2.24	2.23.2.24.0.00.16.0000	2.24.02.2.01.0002	5.1.02	Belanja Barang dan Jasa	440.000,00	385.000,00	(55.000,00)	87,5	
2.24	2.23.2.24.0.00.16.0000	2.24.02.2.01.0002	5.2	BELANJA MODAL	7.250.000,00	4.450.000,00	(2.800.000,00)	61,37	
2.24	2.23.2.24.0.00.16.0000	2.24.02.2.01.0002	5.2.02	Belanja Modal Peralatan dan Mesin	7.250.000,00	4.450.000,00	(2.800.000,00)	61,37	
2.24	2.23.2.24.0.00.16.0000	2.24.02.2.01.0003		Pengawasan Arsip Dinamis Kewenangan Kabupaten/Kota	29.624.180,00	28.831.950,00	(792.230,00)	97,32	
2.24	2.23.2.24.0.00.16.0000	2.24.02.2.01.0003	5.1	BELANJA OPERASI	29.624.180,00	28.831.950,00	(792.230,00)	97,32	
2.24	2.23.2.24.0.00.16.0000	2.24.02.2.01.0003	5.1.02	Belanja Barang dan Jasa	29.624.180,00	28.831.950,00	(792.230,00)	97,32	
2.24	2.23.2.24.0.00.16.0000	2.24.02.2.02		Pengelolaan Arsip Statis Daerah Kabupaten/Kota	5.206.900,00	3.510.200,00	(1.696.700,00)	67,41	
2.24	2.23.2.24.0.00.16.0000	2.24.02.2.02.0002		Akuisisi, Pengolahan, Preservasi, dan Akses Arsip Statis	5.206.900,00	3.510.200,00	(1.696.700,00)	67,41	
2.24	2.23.2.24.0.00.16.0000	2.24.02.2.02.0002	5.1	BELANJA OPERASI	2.206.900,00	910.200,00	(1.296.700,00)	41,24	
2.24	2.23.2.24.0.00.16.0000	2.24.02.2.02.0002	5.1.02	Belanja Barang dan Jasa	2.206.900,00	910.200,00	(1.296.700,00)	41,24	
2.24	2.23.2.24.0.00.16.0000	2.24.02.2.02.0002	5.2	BELANJA MODAL	3.000.000,00	2.600.000,00	(400.000,00)	86,66	
2.24	2.23.2.24.0.00.16.0000	2.24.02.2.02.0002	5.2.02	Belanja Modal Peralatan dan Mesin	3.000.000,00	2.600.000,00	(400.000,00)	86,66	
2.24	2.23.2.24.0.00.16.0000	2.24.02.2.03		Pengelolaan Simpul Jaringan Informasi Kearsipan Nasional Tingkat Kabupaten/Kota	3.820.000,00	3.475.000,00	(345.000,00)	90,96	
2.24	2.23.2.24.0.00.16.0000	2.24.02.2.03.0002		Pemberdayaan Kapasitas Unit Kearsipan dan Lembaga Kearsipan Daerah Kabupaten/Kota	3.820.000,00	3.475.000,00	(345.000,00)	90,96	
2.24	2.23.2.24.0.00.16.0000	2.24.02.2.03.0002	5.1	BELANJA OPERASI	320.000,00	0,00	(320.000,00)	0,00	
2.24	2.23.2.24.0.00.16.0000	2.24.02.2.03.0002	5.1.02	Belanja Barang dan Jasa	320.000,00	0,00	(320.000,00)	0,00	
2.24	2.23.2.24.0.00.16.0000	2.24.02.2.03.0002	5.2	BELANJA MODAL	3.500.000,00	3.475.000,00	(25.000,00)	99,28	
2.24	2.23.2.24.0.00.16.0000	2.24.02.2.03.0002	5.2.02	Belanja Modal Peralatan dan Mesin	3.500.000,00	3.475.000,00	(25.000,00)	99,28	
2.24	2.23.2.24.0.00.16.0000	2.24.03		PROGRAM PERLINDUNGAN DAN PENYELAMATAN ARSIP	9.122.500,00	8.961.250,00	(161.250,00)	98,23	
2.24	2.23.2.24.0.00.16.0000	2.24.03.2.01		Pemusnahan Arsip Dilingkungan Pemerintah Daerah Kabupaten/Kota yang Memiliki Retensi di Bawah 10 (Sepuluh) Tahun	4.667.500,00	4.509.250,00	(158.250,00)	96,60	
2.24	2.23.2.24.0.00.16.0000	2.24.03.2.01.0001		Penilaian, Penetapan dan Pelaksanaan Pemusnahan Arsip yang Memiliki Retensi di Bawah 10 (Sepuluh) Tahun	4.667.500,00	4.509.250,00	(158.250,00)	96,60	
2.24	2.23.2.24.0.00.16.0000	2.24.03.2.01.0001	5.1	BELANJA OPERASI	4.667.500,00	4.509.250,00	(158.250,00)	96,60	
2.24	2.23.2.24.0.00.16.0000	2.24.03.2.01.0001	5.1.02	Belanja Barang dan Jasa	4.667.500,00	4.509.250,00	(158.250,00)	96,60	
2.24	2.23.2.24.0.00.16.0000	2.24.03.2.03		Penyelamatan Arsip Perangkat Daerah Kabupaten/Kota yang Digabung dan/atau Dibubarkan, dan Pemekaran Daerah Kecamatan dan Desa/Kelurahan	4.455.000,00	4.452.000,00	(3.000,00)	99,93	
2.24	2.23.2.24.0.00.16.0000	2.24.03.2.03.0001		Pendataan, Penyusunan Daftar dan Penilaian serta Penyerahan atau Pemusnahan Arsip bagi Penggabungan Perangkat Daerah Kabupaten/Kota	4.455.000,00	4.452.000,00	(3.000,00)	99,93	
2.24	2.23.2.24.0.00.16.0000	2.24.03.2.03.0001	5.1	BELANJA OPERASI	4.455.000,00	4.452.000,00	(3.000,00)	99,93	
2.24	2.23.2.24.0.00.16.0000	2.24.03.2.03.0001	5.1.02	Belanja Barang dan Jasa	4.455.000,00	4.452.000,00	(3.000,00)	99,93	
2.24	2.23.2.24.0.00.16.0000	2.24.01		PROGRAM PENUNJANG URUSAN PEMERINTAHAN DAERAH KABUPATEN/KOTA	3.677.500,00	3.430.900,00	(246.600,00)	93,29	
2.24	2.23.2.24.0.00.16.0000	2.24.01.2.06		Administrasi Umum Perangkat Daerah	3.677.500,00	3.430.900,00	(246.600,00)	93,29	
2.24	2.23.2.24.0.00.16.0000	2.24.01.2.06.0010		Penatausahaan Arsip Dinamis pada SKPD	3.677.500,00	3.430.900,00	(246.600,00)	93,29	
2.24	2.23.2.24.0.00.16.0000	2.24.01.2.06.0010	5.1	BELANJA OPERASI	1.677.500,00	1.463.900,00	(213.600,00)	87,26	
2.24	2.23.2.24.0.00.16.0000	2.24.01.2.06.0010	5.1.02	Belanja Barang dan Jasa	1.677.500,00	1.463.900,00	(213.600,00)	87,26	
2.24	2.23.2.24.0.00.16.0000	2.24.01.2.06.0010	5.2	BELANJA MODAL	2.000.000,00	1.967.000,00	(33.000,00)	98,35	
2.24	2.23.2.24.0.00.16.0000	2.24.01.2.06.0010	5.2.02	Belanja Modal Peralatan dan Mesin	2.000.000,00	1.967.000,00	(33.000,00)	98,35	

Lampiran : 1.3
PERATURAN DAERAH KABUPATEN TANAH DATAR
NOMOR 1 TAHUN 2025
TENTANG
PERTANGGUNGJAWABAN PELAKSANAAN ANGGARAN PENDAPATAN DAN BELANJA DAERAH TAHUN ANGGARAN 2024

PEMERINTAH KABUPATEN TANAH DATAR
RINCIAN APBD MENURUT URUSAN PEMERINTAHAN DAERAH, ORGANISASI, PROGRAM, KEGIATAN, SUB KEGIATAN, KELOMPOK, DAN JENIS PENDAPATAN, BELANJA, DAN PEMBIAYAAN
TAHUN ANGGARAN 2024

Urusan Pemerintahan : URUSAN PEMERINTAHAN WAJIB YANG TIDAK BERKAITAN DENGAN PELAYANAN DASAR
Bidang Urusan : URUSAN PEMERINTAHAN BIDANG KEPEMUDAAN DAN OLAHRAGA
Organisasi : Dinas Pariwisata, Pemuda dan Olah Raga

KODE REKENING				URAIAN	JUMLAH (Rp)		BERTAMBAH / (BERKURANG)		DASAR HUKUM
					ANGGARAN SETELAH PERUBAHAN	REALISASI	(Rp)	(%)	
	3.26.2.19.0.00.17.0000		4	PENDAPATAN DAERAH	6.902.455.000,00	5.179.308.500,00	(1.723.146.500,00)	75,03	
	3.26.2.19.0.00.17.0000		4.1	PENDAPATAN ASLI DAERAH (PAD)	6.902.455.000,00	5.179.308.500,00	(1.723.146.500,00)	75,03	
	3.26.2.19.0.00.17.0000		4.1.02	Retribusi Daerah	6.896.043.000,00	5.172.896.500,00	(1.723.146.500,00)	75,01	
	3.26.2.19.0.00.17.0000		4.1.04	Lain-lain PAD yang Sah	6.412.000,00	6.412.000,00	0,00	100,00	
2.19	3.26.2.19.0.00.17.0000		5	BELANJA DAERAH	2.736.741.600,00	2.629.576.013,00	(107.165.587,00)	96,08	
2.19	3.26.2.19.0.00.17.0000	2.19.02		PROGRAM PENGEMBANGAN KAPASITAS DAYA SAING KEPEMUDAAN	45.000.000,00	44.595.599,00	(404.401,00)	99,10	
2.19	3.26.2.19.0.00.17.0000	2.19.02.2.01		Penyadaran, Pemberdayaan, dan Pengembangan Pemuda dan Kepemudaan Terhadap Pemuda Pelopor Kabupaten/Kota, Wirausaha Muda Pemula, dan Pemuda Kader Kabupaten/Kota	45.000.000,00	44.595.599,00	(404.401,00)	99,10	
2.19	3.26.2.19.0.00.17.0000	2.19.02.2.01.0004		Pemenuhan Hak Setiap Pemuda Melalui Perlindungan Pemuda, Advokasi, Akses Pengembangan Diri, Penggunaan Prasarana dan Sarana Tanpa Diskiriminatif, Partisipasi Pemuda dalam Proses Perencanaan, Pelaksanaan Evaluasi dan Pengambilan Keputusan Program Strategis Kepemudaan	45.000.000,00	44.595.599,00	(404.401,00)	99,10	
2.19	3.26.2.19.0.00.17.0000	2.19.02.2.01.0004	5.1	BELANJA OPERASI	45.000.000,00	44.595.599,00	(404.401,00)	99,10	
2.19	3.26.2.19.0.00.17.0000	2.19.02.2.01.0004	5.1.02	Belanja Barang dan Jasa	45.000.000,00	44.595.599,00	(404.401,00)	99,10	
2.19	3.26.2.19.0.00.17.0000	2.19.03		PROGRAM PENGEMBANGAN KAPASITAS DAYA SAING KEOLAHRAGAAN	1.941.741.600,00	1.912.286.079,00	(29.455.521,00)	98,48	
2.19	3.26.2.19.0.00.17.0000	2.19.03.2.02		Penyelenggaraan Kejuaraan Olahraga Tingkat Daerah Kabupaten/Kota	440.000.000,00	432.455.100,00	(7.544.900,00)	98,28	
2.19	3.26.2.19.0.00.17.0000	2.19.03.2.02.0001		Penyelenggaraan Kejuaraan Olahraga Multi Event dan Single Event Tingkat Kabupaten/Kota	370.000.000,00	364.716.800,00	(5.283.200,00)	98,57	
2.19	3.26.2.19.0.00.17.0000	2.19.03.2.02.0001	5.1	BELANJA OPERASI	370.000.000,00	364.716.800,00	(5.283.200,00)	98,57	
2.19	3.26.2.19.0.00.17.0000	2.19.03.2.02.0001	5.1.02	Belanja Barang dan Jasa	370.000.000,00	364.716.800,00	(5.283.200,00)	98,57	
2.19	3.26.2.19.0.00.17.0000	2.19.03.2.02.0003		Partisipasi dan Keikutsertaan dalam Penyelenggaraan Kejuaraan	70.000.000,00	67.738.300,00	(2.261.700,00)	96,76	
2.19	3.26.2.19.0.00.17.0000	2.19.03.2.02.0003	5.1	BELANJA OPERASI	70.000.000,00	67.738.300,00	(2.261.700,00)	96,76	
2.19	3.26.2.19.0.00.17.0000	2.19.03.2.02.0003	5.1.02	Belanja Barang dan Jasa	70.000.000,00	67.738.300,00	(2.261.700,00)	96,76	
2.19	3.26.2.19.0.00.17.0000	2.19.03.2.03		Pembinaan dan Pengembangan Olahraga Prestasi Tingkat Daerah Provinsi	60.000.000,00	59.841.600,00	(158.400,00)	99,73	
2.19	3.26.2.19.0.00.17.0000	2.19.03.2.03.0004		Pemberian Penghargaan Olahraga Kabupaten/Kota	60.000.000,00	59.841.600,00	(158.400,00)	99,73	
2.19	3.26.2.19.0.00.17.0000	2.19.03.2.03.0004	5.1	BELANJA OPERASI	60.000.000,00	59.841.600,00	(158.400,00)	99,73	
2.19	3.26.2.19.0.00.17.0000	2.19.03.2.03.0004	5.1.02	Belanja Barang dan Jasa	60.000.000,00	59.841.600,00	(158.400,00)	99,73	
2.19	3.26.2.19.0.00.17.0000	2.19.03.2.04		Pembinaan dan Pengembangan Organisasi Olahraga	450.000.000,00	449.852.310,00	(147.690,00)	99,96	
2.19	3.26.2.19.0.00.17.0000	2.19.03.2.04.0002		Pengembangan Organisasi Keolahragaan	450.000.000,00	449.852.310,00	(147.690,00)	99,96	
2.19	3.26.2.19.0.00.17.0000	2.19.03.2.04.0002	5.1	BELANJA OPERASI	450.000.000,00	449.852.310,00	(147.690,00)	99,96	
2.19	3.26.2.19.0.00.17.0000	2.19.03.2.04.0002	5.1.02	Belanja Barang dan Jasa	50.000.000,00	49.920.000,00	(80.000,00)	99,83	
2.19	3.26.2.19.0.00.17.0000	2.19.03.2.04.0002	5.1.05	Belanja Hibah	400.000.000,00	399.932.310,00	(67.690,00)	99,98	
2.19	3.26.2.19.0.00.17.0000	2.19.03.2.05		Pembinaan dan Pengembangan Olahraga Rekreasi	991.741.600,00	970.137.069,00	(21.604.531,00)	97,82	
2.19	3.26.2.19.0.00.17.0000	2.19.03.2.05.0001		Penyelenggaraan, Pengembangan dan Pemasalan Festival dan Olahraga Rekreasi	450.000.000,00	434.759.969,00	(15.240.031,00)	96,61	
2.19	3.26.2.19.0.00.17.0000	2.19.03.2.05.0001	5.1	BELANJA OPERASI	440.000.000,00	424.769.969,00	(15.230.031,00)	96,53	
2.19	3.26.2.19.0.00.17.0000	2.19.03.2.05.0001	5.1.02	Belanja Barang dan Jasa	440.000.000,00	424.769.969,00	(15.230.031,00)	96,53	
2.19	3.26.2.19.0.00.17.0000	2.19.03.2.05.0001	5.2	BELANJA MODAL	10.000.000,00	9.990.000,00	(10.000,00)	99,90	
2.19	3.26.2.19.0.00.17.0000	2.19.03.2.05.0001	5.2.05	Belanja Modal Aset Tetap Lainnya	10.000.000,00	9.990.000,00	(10.000,00)	99,90	
2.19	3.26.2.19.0.00.17.0000	2.19.03.2.05.0003		Penyediaan, Pengembangan dan Pemeliharaan Sarana dan Prasarana Olahraga Rekreasi	541.741.600,00	535.377.100,00	(6.364.500,00)	98,82	
2.19	3.26.2.19.0.00.17.0000	2.19.03.2.05.0003	5.1	BELANJA OPERASI	541.741.600,00	535.377.100,00	(6.364.500,00)	98,82	
2.19	3.26.2.19.0.00.17.0000	2.19.03.2.05.0003	5.1.02	Belanja Barang dan Jasa	541.741.600,00	535.377.100,00	(6.364.500,00)	98,82	
2.19	3.26.2.19.0.00.17.0000	2.19.04		PROGRAM PENGEMBANGAN KAPASITAS KEPRAMUKAAN	750.000.000,00	672.694.335,00	(77.305.665,00)	89,69	
2.19	3.26.2.19.0.00.17.0000	2.19.04.2.01		Pembinaan dan Pengembangan Organisasi Kepramukaan	750.000.000,00	672.694.335,00	(77.305.665,00)	89,69	
2.19	3.26.2.19.0.00.17.0000	2.19.04.2.01.0005		Penyelenggaraan Kegiatan Kepramukaan Tingkat Daerah	750.000.000,00	672.694.335,00	(77.305.665,00)	89,69	

KODE REKENING				URAIAN	JUMLAH (Rp)		BERTAMBAH / (BERKURANG)		DASAR HUKUM
					ANGGARAN SETELAH PERUBAHAN	REALISASI	(Rp)	(%)	
2.19	3.26.2.19.0.00.17.0000	2.19.04.2.01.0005	5.1	BELANJA OPERASI	750.000.000,00	672.694.335,00	(77.305.665,00)	89,69	
2.19	3.26.2.19.0.00.17.0000	2.19.04.2.01.0005	5.1.05	Belanja Hibah	750.000.000,00	672.694.335,00	(77.305.665,00)	89,69	

Lampiran : 1.3
PERATURAN DAERAH KABUPATEN TANAH DATAR
NOMOR 1 TAHUN 2025
TENTANG
PERTANGGUNGJAWABAN PELAKSANAAN ANGGARAN PENDAPATAN DAN BELANJA DAERAH TAHUN ANGGARAN 2024

PEMERINTAH KABUPATEN TANAH DATAR
RINCIAN APBD MENURUT URUSAN PEMERINTAHAN DAERAH, ORGANISASI, PROGRAM, KEGIATAN, SUB KEGIATAN, KELOMPOK, DAN JENIS PENDAPATAN, BELANJA, DAN PEMBIAYAAN
TAHUN ANGGARAN 2024

Urusan Pemerintahan : URUSAN PEMERINTAHAN PILIHAN
Bidang Urusan : URUSAN PEMERINTAHAN BIDANG PARIWISATA
Organisasi : Dinas Pariwisata, Pemuda dan Olah Raga

KODE REKENING				URAIAN	JUMLAH (Rp)		BERTAMBAH / (BERKURANG)		DASAR HUKUM
					ANGGARAN SETELAH PERUBAHAN	REALISASI	(Rp)	(%)	
	3.26.2.19.0.00.17.0000		4	PENDAPATAN DAERAH	6.902.455.000,00	5.179.308.500,00	(1.723.146.500,00)	75,03	
	3.26.2.19.0.00.17.0000		4.1	PENDAPATAN ASLI DAERAH (PAD)	6.902.455.000,00	5.179.308.500,00	(1.723.146.500,00)	75,03	
	3.26.2.19.0.00.17.0000		4.1.02	Retribusi Daerah	6.896.043.000,00	5.172.896.500,00	(1.723.146.500,00)	75,01	
	3.26.2.19.0.00.17.0000		4.1.04	Lain-lain PAD yang Sah	6.412.000,00	6.412.000,00	0,00	100,00	
3.26	3.26.2.19.0.00.17.0000		5	BELANJA DAERAH	15.331.892.303,00	12.244.333.337,00	(3.087.558.966,00)	79,86	
3.26	3.26.2.19.0.00.17.0000	3.26.02		PROGRAM PENINGKATAN DAYA TARIK DESTINASI PARIWISATA	6.583.577.320,00	5.361.884.929,00	(1.221.692.391,00)	81,44	
3.26	3.26.2.19.0.00.17.0000	3.26.02.2.02		Pengelolaan Kawasan Strategis Pariwisata Kabupaten/Kota	3.691.237.800,00	2.825.843.100,00	(865.394.700,00)	76,55	
3.26	3.26.2.19.0.00.17.0000	3.26.02.2.02.0007		Penerapan Destinasi Pariwisata Berkelanjutan dalam Pengelolaan Kawasan Strategis Pariwisata Kabupaten/Kota	3.691.237.800,00	2.825.843.100,00	(865.394.700,00)	76,55	
3.26	3.26.2.19.0.00.17.0000	3.26.02.2.02.0007	5.1	BELANJA OPERASI	155.376.800,00	149.547.800,00	(5.829.000,00)	96,24	
3.26	3.26.2.19.0.00.17.0000	3.26.02.2.02.0007	5.1.01	Belanja Pegawai	7.600.000,00	7.600.000,00	0,00	100,00	
3.26	3.26.2.19.0.00.17.0000	3.26.02.2.02.0007	5.1.02	Belanja Barang dan Jasa	147.776.800,00	141.947.800,00	(5.829.000,00)	96,05	
3.26	3.26.2.19.0.00.17.0000	3.26.02.2.02.0007	5.2	BELANJA MODAL	3.535.861.000,00	2.676.295.300,00	(859.565.700,00)	75,69	
3.26	3.26.2.19.0.00.17.0000	3.26.02.2.02.0007	5.2.02	Belanja Modal Peralatan dan Mesin	533.073.224,00	528.678.576,00	(4.394.648,00)	99,17	
3.26	3.26.2.19.0.00.17.0000	3.26.02.2.02.0007	5.2.03	Belanja Modal Gedung dan Bangunan	1.820.800.276,00	1.027.517.016,00	(793.283.260,00)	56,43	
3.26	3.26.2.19.0.00.17.0000	3.26.02.2.02.0007	5.2.04	Belanja Modal Jalan, Jaringan, dan Irigasi	713.950.000,00	653.321.158,00	(60.628.842,00)	91,50	
3.26	3.26.2.19.0.00.17.0000	3.26.02.2.02.0007	5.2.05	Belanja Modal Aset Tetap Lainnya	468.037.500,00	466.778.550,00	(1.258.950,00)	99,73	
3.26	3.26.2.19.0.00.17.0000	3.26.02.2.03		Pengelolaan Destinasi Pariwisata Kabupaten/Kota	2.892.339.520,00	2.536.041.829,00	(356.297.691,00)	87,68	
3.26	3.26.2.19.0.00.17.0000	3.26.02.2.03.0003		Pengembangan Destinasi Pariwisata Kabupaten/Kota	1.769.339.520,00	1.748.487.029,00	(20.852.491,00)	98,82	
3.26	3.26.2.19.0.00.17.0000	3.26.02.2.03.0003	5.1	BELANJA OPERASI	1.694.339.520,00	1.674.192.029,00	(20.147.491,00)	98,81	
3.26	3.26.2.19.0.00.17.0000	3.26.02.2.03.0003	5.1.02	Belanja Barang dan Jasa	1.694.339.520,00	1.674.192.029,00	(20.147.491,00)	98,81	
3.26	3.26.2.19.0.00.17.0000	3.26.02.2.03.0003	5.2	BELANJA MODAL	75.000.000,00	74.295.000,00	(705.000,00)	99,06	
3.26	3.26.2.19.0.00.17.0000	3.26.02.2.03.0003	5.2.02	Belanja Modal Peralatan dan Mesin	75.000.000,00	74.295.000,00	(705.000,00)	99,06	
3.26	3.26.2.19.0.00.17.0000	3.26.02.2.03.0006		Pemberdayaan Masyarakat dalam Pengelolaan Destinasi Pariwisata Kabupaten/Kota	1.123.000.000,00	787.554.800,00	(335.445.200,00)	70,12	
3.26	3.26.2.19.0.00.17.0000	3.26.02.2.03.0006	5.1	BELANJA OPERASI	1.123.000.000,00	787.554.800,00	(335.445.200,00)	70,12	
3.26	3.26.2.19.0.00.17.0000	3.26.02.2.03.0006	5.1.02	Belanja Barang dan Jasa	1.123.000.000,00	787.554.800,00	(335.445.200,00)	70,12	
3.26	3.26.2.19.0.00.17.0000	3.26.03		PROGRAM PEMASARAN PARIWISATA	2.449.000.000,00	1.482.145.417,00	(966.854.583,00)	60,52	
3.26	3.26.2.19.0.00.17.0000	3.26.03.2.01		Pemasaran Pariwisata Dalam dan Luar Negeri Daya Tarik, Destinasi dan Kawasan Strategis Pariwisata Kabupaten/Kota	2.449.000.000,00	1.482.145.417,00	(966.854.583,00)	60,52	
3.26	3.26.2.19.0.00.17.0000	3.26.03.2.01.0006		Fasilitasi Kegiatan Pemasaran Pariwisata Baik Dalam dan Luar Negeri Pariwisata Kabupaten/Kota	2.449.000.000,00	1.482.145.417,00	(966.854.583,00)	60,52	
3.26	3.26.2.19.0.00.17.0000	3.26.03.2.01.0006	5.1	BELANJA OPERASI	2.449.000.000,00	1.482.145.417,00	(966.854.583,00)	60,52	
3.26	3.26.2.19.0.00.17.0000	3.26.03.2.01.0006	5.1.02	Belanja Barang dan Jasa	2.449.000.000,00	1.482.145.417,00	(966.854.583,00)	60,52	
3.26	3.26.2.19.0.00.17.0000	3.26.05		PROGRAM PENGEMBANGAN SUMBER DAYA PARIWISATA DAN EKONOMI KREATIF	46.000.000,00	44.644.200,00	(1.355.800,00)	97,05	
3.26	3.26.2.19.0.00.17.0000	3.26.05.2.01		Pelaksanaan Peningkatan Kapasitas Sumber Daya Manusia Pariwisata dan Ekonomi Kreatif Tingkat Dasar	46.000.000,00	44.644.200,00	(1.355.800,00)	97,05	
3.26	3.26.2.19.0.00.17.0000	3.26.05.2.01.0006		Fasilitasi Pengembangan Kompetensi Sumber Daya Manusia Ekonomi Kreatif	46.000.000,00	44.644.200,00	(1.355.800,00)	97,05	
3.26	3.26.2.19.0.00.17.0000	3.26.05.2.01.0006	5.1	BELANJA OPERASI	46.000.000,00	44.644.200,00	(1.355.800,00)	97,05	
3.26	3.26.2.19.0.00.17.0000	3.26.05.2.01.0006	5.1.02	Belanja Barang dan Jasa	46.000.000,00	44.644.200,00	(1.355.800,00)	97,05	
3.26	3.26.2.19.0.00.17.0000	3.26.01		PROGRAM PENUNJANG URUSAN PEMERINTAHAN DAERAH KABUPATEN/KOTA	6.253.314.983,00	5.355.658.791,00	(897.656.192,00)	85,64	
3.26	3.26.2.19.0.00.17.0000	3.26.01.2.01		Perencanaan, Penganggaran, dan Evaluasi Kinerja Perangkat Daerah	14.500.000,00	14.453.000,00	(47.000,00)	99,67	
3.26	3.26.2.19.0.00.17.0000	3.26.01.2.01.0001		Penyusunan Dokumen Perencanaan Perangkat Daerah	2.500.000,00	2.488.000,00	(12.000,00)	99,51	
3.26	3.26.2.19.0.00.17.0000	3.26.01.2.01.0001	5.1	BELANJA OPERASI	2.500.000,00	2.488.000,00	(12.000,00)	99,51	
3.26	3.26.2.19.0.00.17.0000	3.26.01.2.01.0001	5.1.02	Belanja Barang dan Jasa	2.500.000,00	2.488.000,00	(12.000,00)	99,51	
3.26	3.26.2.19.0.00.17.0000	3.26.01.2.01.0004		Koordinasi dan Penyusunan DPA-SKPD	8.500.000,00	8.495.000,00	(5.000,00)	99,94	
3.26	3.26.2.19.0.00.17.0000	3.26.01.2.01.0004	5.1	BELANJA OPERASI	8.500.000,00	8.495.000,00	(5.000,00)	99,94	

KODE REKENING				URAIAN	JUMLAH (Rp)		BERTAMBAH / (BERKURANG)		DASAR HUKUM
					ANGGARAN SETELAH PERUBAHAN	REALISASI	(Rp)	(%)	
3.26	3.26.2.19.0.00.17.0000	3.26.01.2.01.0004	5.1.02	Belanja Barang dan Jasa	8.500.000,00	8.495.000,00	(5.000,00)	99,94	
3.26	3.26.2.19.0.00.17.0000	3.26.01.2.01.0006		Koordinasi dan Penyusunan Laporan Capaian Kinerja dan Ikhtisar Realisasi Kinerja SKPD	3.500.000,00	3.470.000,00	(30.000,00)	99,14	
3.26	3.26.2.19.0.00.17.0000	3.26.01.2.01.0006	5.1	BELANJA OPERASI	3.500.000,00	3.470.000,00	(30.000,00)	99,14	
3.26	3.26.2.19.0.00.17.0000	3.26.01.2.01.0006	5.1.02	Belanja Barang dan Jasa	3.500.000,00	3.470.000,00	(30.000,00)	99,14	
3.26	3.26.2.19.0.00.17.0000	3.26.01.2.02		Administrasi Keuangan Perangkat Daerah	4.814.740.047,00	4.173.047.918,00	(641.692.129,00)	86,67	
3.26	3.26.2.19.0.00.17.0000	3.26.01.2.02.0001		Penyediaan Gaji dan Tunjangan ASN	4.758.434.257,00	4.116.742.618,00	(641.691.639,00)	86,51	
3.26	3.26.2.19.0.00.17.0000	3.26.01.2.02.0001	5.1	BELANJA OPERASI	4.758.434.257,00	4.116.742.618,00	(641.691.639,00)	86,51	
3.26	3.26.2.19.0.00.17.0000	3.26.01.2.02.0001	5.1.01	Belanja Pegawai	4.758.434.257,00	4.116.742.618,00	(641.691.639,00)	86,51	
3.26	3.26.2.19.0.00.17.0000	3.26.01.2.02.0005		Koordinasi dan Penyusunan Laporan Keuangan Akhir Tahun SKPD	56.305.790,00	56.305.300,00	(490,00)	99,99	
3.26	3.26.2.19.0.00.17.0000	3.26.01.2.02.0005	5.1	BELANJA OPERASI	56.305.790,00	56.305.300,00	(490,00)	99,99	
3.26	3.26.2.19.0.00.17.0000	3.26.01.2.02.0005	5.1.02	Belanja Barang dan Jasa	56.305.790,00	56.305.300,00	(490,00)	99,99	
3.26	3.26.2.19.0.00.17.0000	3.26.01.2.05		Administrasi Kepegawaian Perangkat Daerah	2.000.000,00	1.560.000,00	(440.000,00)	78,00	
3.26	3.26.2.19.0.00.17.0000	3.26.01.2.05.0009		Pendidikan dan Pelatihan Pegawai Berdasarkan Tugas dan Fungsi	2.000.000,00	1.560.000,00	(440.000,00)	78,00	
3.26	3.26.2.19.0.00.17.0000	3.26.01.2.05.0009	5.1	BELANJA OPERASI	2.000.000,00	1.560.000,00	(440.000,00)	78,00	
3.26	3.26.2.19.0.00.17.0000	3.26.01.2.05.0009	5.1.02	Belanja Barang dan Jasa	2.000.000,00	1.560.000,00	(440.000,00)	78,00	
3.26	3.26.2.19.0.00.17.0000	3.26.01.2.06		Administrasi Umum Perangkat Daerah	97.366.100,00	92.417.305,00	(4.948.795,00)	94,91	
3.26	3.26.2.19.0.00.17.0000	3.26.01.2.06.0001		Penyediaan Komponen Instalasi Listrik/Penerangan Bangunan Kantor	5.000.000,00	4.990.500,00	(9.500,00)	99,81	
3.26	3.26.2.19.0.00.17.0000	3.26.01.2.06.0001	5.1	BELANJA OPERASI	5.000.000,00	4.990.500,00	(9.500,00)	99,81	
3.26	3.26.2.19.0.00.17.0000	3.26.01.2.06.0001	5.1.02	Belanja Barang dan Jasa	5.000.000,00	4.990.500,00	(9.500,00)	99,81	
3.26	3.26.2.19.0.00.17.0000	3.26.01.2.06.0004		Penyediaan Bahan Logistik Kantor	16.000.300,00	15.989.500,00	(10.800,00)	99,93	
3.26	3.26.2.19.0.00.17.0000	3.26.01.2.06.0004	5.1	BELANJA OPERASI	16.000.300,00	15.989.500,00	(10.800,00)	99,93	
3.26	3.26.2.19.0.00.17.0000	3.26.01.2.06.0004	5.1.02	Belanja Barang dan Jasa	16.000.300,00	15.989.500,00	(10.800,00)	99,93	
3.26	3.26.2.19.0.00.17.0000	3.26.01.2.06.0005	5.1	BELANJA OPERASI	6.865.800,00	6.865.800,00	0,00	100,00	
3.26	3.26.2.19.0.00.17.0000	3.26.01.2.06.0005	5.1.02	Belanja Barang dan Jasa	6.865.800,00	6.865.800,00	0,00	100,00	
3.26	3.26.2.19.0.00.17.0000	3.26.01.2.06.0008		Fasilitasi Kunjungan Tamu	12.500.000,00	7.640.900,00	(4.859.100,00)	61,12	
3.26	3.26.2.19.0.00.17.0000	3.26.01.2.06.0008	5.1	BELANJA OPERASI	12.500.000,00	7.640.900,00	(4.859.100,00)	61,12	
3.26	3.26.2.19.0.00.17.0000	3.26.01.2.06.0008	5.1.02	Belanja Barang dan Jasa	12.500.000,00	7.640.900,00	(4.859.100,00)	61,12	
3.26	3.26.2.19.0.00.17.0000	3.26.01.2.06.0009		Penyelenggaraan Rapat Koordinasi dan Konsultasi SKPD	57.000.000,00	56.930.605,00	(69.395,00)	99,87	
3.26	3.26.2.19.0.00.17.0000	3.26.01.2.06.0009	5.1	BELANJA OPERASI	57.000.000,00	56.930.605,00	(69.395,00)	99,87	
3.26	3.26.2.19.0.00.17.0000	3.26.01.2.06.0009	5.1.02	Belanja Barang dan Jasa	57.000.000,00	56.930.605,00	(69.395,00)	99,87	
3.26	3.26.2.19.0.00.17.0000	3.26.01.2.07		Pengadaan Barang Milik Daerah Penunjang Urusan Pemerintah Daerah	162.200.000,00	158.716.440,00	(3.483.560,00)	97,85	
3.26	3.26.2.19.0.00.17.0000	3.26.01.2.07.0005	5.2	BELANJA MODAL	12.000.000,00	12.000.000,00	0,00	100,00	
3.26	3.26.2.19.0.00.17.0000	3.26.01.2.07.0005	5.2.02	Belanja Modal Peralatan dan Mesin	12.000.000,00	12.000.000,00	0,00	100,00	
3.26	3.26.2.19.0.00.17.0000	3.26.01.2.07.0006		Pengadaan Peralatan dan Mesin Lainnya	150.200.000,00	146.716.440,00	(3.483.560,00)	97,68	
3.26	3.26.2.19.0.00.17.0000	3.26.01.2.07.0006	5.2	BELANJA MODAL	150.200.000,00	146.716.440,00	(3.483.560,00)	97,68	
3.26	3.26.2.19.0.00.17.0000	3.26.01.2.07.0006	5.2.02	Belanja Modal Peralatan dan Mesin	150.200.000,00	146.716.440,00	(3.483.560,00)	97,68	
3.26	3.26.2.19.0.00.17.0000	3.26.01.2.08		Penyediaan Jasa Penunjang Urusan Pemerintahan Daerah	693.832.600,00	502.693.228,00	(191.139.372,00)	72,45	
3.26	3.26.2.19.0.00.17.0000	3.26.01.2.08.0001		Penyediaan Jasa Surat Menyurat	899.600,00	890.000,00	(9.600,00)	98,93	
3.26	3.26.2.19.0.00.17.0000	3.26.01.2.08.0001	5.1	BELANJA OPERASI	899.600,00	890.000,00	(9.600,00)	98,93	
3.26	3.26.2.19.0.00.17.0000	3.26.01.2.08.0001	5.1.02	Belanja Barang dan Jasa	899.600,00	890.000,00	(9.600,00)	98,93	
3.26	3.26.2.19.0.00.17.0000	3.26.01.2.08.0002		Penyediaan Jasa Komunikasi, Sumber Daya Air dan Listrik	685.800.000,00	494.770.228,00	(191.029.772,00)	72,14	
3.26	3.26.2.19.0.00.17.0000	3.26.01.2.08.0002	5.1	BELANJA OPERASI	685.800.000,00	494.770.228,00	(191.029.772,00)	72,14	
3.26	3.26.2.19.0.00.17.0000	3.26.01.2.08.0002	5.1.02	Belanja Barang dan Jasa	685.800.000,00	494.770.228,00	(191.029.772,00)	72,14	
3.26	3.26.2.19.0.00.17.0000	3.26.01.2.08.0004		Penyediaan Jasa Pelayanan Umum Kantor	7.133.000,00	7.033.000,00	(100.000,00)	98,59	
3.26	3.26.2.19.0.00.17.0000	3.26.01.2.08.0004	5.1	BELANJA OPERASI	7.133.000,00	7.033.000,00	(100.000,00)	98,59	
3.26	3.26.2.19.0.00.17.0000	3.26.01.2.08.0004	5.1.02	Belanja Barang dan Jasa	7.133.000,00	7.033.000,00	(100.000,00)	98,59	
3.26	3.26.2.19.0.00.17.0000	3.26.01.2.09		Pemeliharaan Barang Milik Daerah Penunjang Urusan Pemerintahan Daerah	468.676.236,00	412.770.900,00	(55.905.336,00)	88,07	
3.26	3.26.2.19.0.00.17.0000	3.26.01.2.09.0002		Penyediaan Jasa Pemeliharaan, Biaya Pemeliharaan, Pajak dan Perizinan Kendaraan Dinas Operasional atau Lapangan	245.114.636,00	202.501.400,00	(42.613.236,00)	82,61	
3.26	3.26.2.19.0.00.17.0000	3.26.01.2.09.0002	5.1	BELANJA OPERASI	245.114.636,00	202.501.400,00	(42.613.236,00)	82,61	
3.26	3.26.2.19.0.00.17.0000	3.26.01.2.09.0002	5.1.02	Belanja Barang dan Jasa	245.114.636,00	202.501.400,00	(42.613.236,00)	82,61	
3.26	3.26.2.19.0.00.17.0000	3.26.01.2.09.0006		Pemeliharaan Peralatan dan Mesin Lainnya	54.000.000,00	41.243.700,00	(12.756.300,00)	76,37	
3.26	3.26.2.19.0.00.17.0000	3.26.01.2.09.0006	5.1	BELANJA OPERASI	54.000.000,00	41.243.700,00	(12.756.300,00)	76,37	
3.26	3.26.2.19.0.00.17.0000	3.26.01.2.09.0006	5.1.02	Belanja Barang dan Jasa	54.000.000,00	41.243.700,00	(12.756.300,00)	76,37	
3.26	3.26.2.19.0.00.17.0000	3.26.01.2.09.0009		Pemeliharaan/Rehabilitasi Gedung Kantor dan Bangunan Lainnya	169.561.600,00	169.025.800,00	(535.800,00)	99,68	
3.26	3.26.2.19.0.00.17.0000	3.26.01.2.09.0009	5.1	BELANJA OPERASI	169.561.600,00	169.025.800,00	(535.800,00)	99,68	
3.26	3.26.2.19.0.00.17.0000	3.26.01.2.09.0009	5.1.02	Belanja Barang dan Jasa	169.561.600,00	169.025.800,00	(535.800,00)	99,68	

Lampiran : 1.3
PERATURAN DAERAH KABUPATEN TANAH DATAR
NOMOR 1 TAHUN 2025
TENTANG
PERTANGGUNGJAWABAN PELAKSANAAN ANGGARAN PENDAPATAN DAN BELANJA DAERAH TAHUN ANGGARAN 2024

PEMERINTAH KABUPATEN TANAH DATAR
RINCIAN APBD MENURUT URUSAN PEMERINTAHAN DAERAH, ORGANISASI, PROGRAM, KEGIATAN, SUB KEGIATAN, KELOMPOK, DAN JENIS PENDAPATAN, BELANJA, DAN PEMBIAYAAN
TAHUN ANGGARAN 2024

Urusan Pemerintahan : URUSAN PEMERINTAHAN PILIHAN
Bidang Urusan : URUSAN PEMERINTAHAN BIDANG PERTANIAN
Organisasi : Dinas Pertanian

KODE REKENING				URAIAN	JUMLAH (Rp)		BERTAMBAH / (BERKURANG)		DASAR HUKUM
					ANGGARAN SETELAH PERUBAHAN	REALISASI	(Rp)	(%)	
	3.27.0.00.0.00.19.0000		4	PENDAPATAN DAERAH	306.000.000,00	188.861.500,00	(117.138.500,00)	61,71	
	3.27.0.00.0.00.19.0000		4.1	PENDAPATAN ASLI DAERAH (PAD)	306.000.000,00	188.861.500,00	(117.138.500,00)	61,71	
	3.27.0.00.0.00.19.0000		4.1.02	Retribusi Daerah	306.000.000,00	188.861.500,00	(117.138.500,00)	61,71	
3.27	3.27.0.00.0.00.19.0000		5	BELANJA DAERAH	42.501.283.825,00	39.932.929.520,00	(2.568.354.305,00)	93,95	
3.27	3.27.0.00.0.00.19.0000	3.27.02		PROGRAM PENYEDIAAN DAN PENGEMBANGAN SARANA PERTANIAN	16.166.620.210,00	15.776.911.646,00	(389.708.564,00)	97,58	
3.27	3.27.0.00.0.00.19.0000	3.27.02.2.01		Pengawasan Penggunaan Sarana Pertanian	14.478.916.710,00	14.243.062.734,00	(235.853.976,00)	98,37	
3.27	3.27.0.00.0.00.19.0000	3.27.02.2.01.0001		Pengawasan Penggunaan Sarana Pendukung Pertanian Sesuai dengan Komoditas, Teknologi dan Spesifik Lokasi	9.505.000.000,00	9.422.318.174,00	(82.681.826,00)	99,13	
3.27	3.27.0.00.0.00.19.0000	3.27.02.2.01.0001	5.1	BELANJA OPERASI	9.505.000.000,00	9.422.318.174,00	(82.681.826,00)	99,13	
3.27	3.27.0.00.0.00.19.0000	3.27.02.2.01.0001	5.1.01	Belanja Pegawai	5.000.000,00	800.000,00	(4.200.000,00)	16,00	
3.27	3.27.0.00.0.00.19.0000	3.27.02.2.01.0001	5.1.02	Belanja Barang dan Jasa	9.500.000.000,00	9.421.518.174,00	(78.481.826,00)	99,17	
3.27	3.27.0.00.0.00.19.0000	3.27.02.2.01.0002		Pendampingan Penggunaan Sarana Pendukung Pertanian	4.973.916.710,00	4.820.744.560,00	(153.172.150,00)	96,92	
3.27	3.27.0.00.0.00.19.0000	3.27.02.2.01.0002	5.1	BELANJA OPERASI	4.973.916.710,00	4.820.744.560,00	(153.172.150,00)	96,92	
3.27	3.27.0.00.0.00.19.0000	3.27.02.2.01.0002	5.1.01	Belanja Pegawai	800.000,00	800.000,00	0,00	100,00	
3.27	3.27.0.00.0.00.19.0000	3.27.02.2.01.0002	5.1.02	Belanja Barang dan Jasa	4.973.116.710,00	4.819.944.560,00	(153.172.150,00)	96,91	
3.27	3.27.0.00.0.00.19.0000	3.27.02.2.02		Pengelolaan Sumber Daya Genetik (SDG) Hewan, Tumbuhan, dan Mikro Organisme Kewenangan Kabupaten/Kota	907.520.150,00	824.106.544,00	(83.413.606,00)	90,80	
3.27	3.27.0.00.0.00.19.0000	3.27.02.2.02.0002		Peningkatan Kualitas SDG Hewan/Tanaman	325.506.650,00	315.645.400,00	(9.861.250,00)	96,97	
3.27	3.27.0.00.0.00.19.0000	3.27.02.2.02.0002	5.1	BELANJA OPERASI	325.506.650,00	315.645.400,00	(9.861.250,00)	96,97	
3.27	3.27.0.00.0.00.19.0000	3.27.02.2.02.0002	5.1.01	Belanja Pegawai	400.000,00	400.000,00	0,00	100,00	
3.27	3.27.0.00.0.00.19.0000	3.27.02.2.02.0002	5.1.02	Belanja Barang dan Jasa	325.106.650,00	315.245.400,00	(9.861.250,00)	96,96	
3.27	3.27.0.00.0.00.19.0000	3.27.02.2.02.0003		Pemanfaatan SDG Hewan/Tanaman	582.013.500,00	508.461.144,00	(73.552.356,00)	87,36	
3.27	3.27.0.00.0.00.19.0000	3.27.02.2.02.0003	5.1	BELANJA OPERASI	582.013.500,00	508.461.144,00	(73.552.356,00)	87,36	
3.27	3.27.0.00.0.00.19.0000	3.27.02.2.02.0003	5.1.01	Belanja Pegawai	200.000,00	200.000,00	0,00	100,00	
3.27	3.27.0.00.0.00.19.0000	3.27.02.2.02.0003	5.1.02	Belanja Barang dan Jasa	581.813.500,00	508.261.144,00	(73.552.356,00)	87,35	
3.27	3.27.0.00.0.00.19.0000	3.27.02.2.05		Pengendalian dan Pengawasan Penyediaan dan Peredaran Benih/Bibit Ternak, dan Hijauan Pakan Ternak dalam Daerah Kabupaten/Kota	347.836.600,00	335.668.168,00	(12.168.432,00)	96,50	
3.27	3.27.0.00.0.00.19.0000	3.27.02.2.05.0004		Penjaminan Peredaran HPT, Bahan Pakan/Pakan	265.344.600,00	253.181.168,00	(12.163.432,00)	95,41	
3.27	3.27.0.00.0.00.19.0000	3.27.02.2.05.0004	5.1	BELANJA OPERASI	265.344.600,00	253.181.168,00	(12.163.432,00)	95,41	
3.27	3.27.0.00.0.00.19.0000	3.27.02.2.05.0004	5.1.02	Belanja Barang dan Jasa	265.344.600,00	253.181.168,00	(12.163.432,00)	95,41	
3.27	3.27.0.00.0.00.19.0000	3.27.02.2.05.0009		Pengendalian Penyediaan Benih/Bibit Ternak dan Hijauan Pakan Ternak	82.492.000,00	82.487.000,00	(5.000,00)	99,99	
3.27	3.27.0.00.0.00.19.0000	3.27.02.2.05.0009	5.1	BELANJA OPERASI	82.492.000,00	82.487.000,00	(5.000,00)	99,99	
3.27	3.27.0.00.0.00.19.0000	3.27.02.2.05.0009	5.1.02	Belanja Barang dan Jasa	82.492.000,00	82.487.000,00	(5.000,00)	99,99	
3.27	3.27.0.00.0.00.19.0000	3.27.02.2.06		Penyediaan Benih/Bibit Ternak dan Hijauan Pakan Ternak yang Sumbernya dalam 1 (Satu) Daerah Kabupaten/Kota Lain	432.346.750,00	374.074.200,00	(58.272.550,00)	86,52	
3.27	3.27.0.00.0.00.19.0000	3.27.02.2.06.0004		Pengadaan Benih Ternak yang Sumbernya dari Daerah Kabupaten/Kota Lain	432.346.750,00	374.074.200,00	(58.272.550,00)	86,52	
3.27	3.27.0.00.0.00.19.0000	3.27.02.2.06.0004	5.1	BELANJA OPERASI	432.346.750,00	374.074.200,00	(58.272.550,00)	86,52	
3.27	3.27.0.00.0.00.19.0000	3.27.02.2.06.0004	5.1.01	Belanja Pegawai	400.000,00	400.000,00	0,00	100,00	
3.27	3.27.0.00.0.00.19.0000	3.27.02.2.06.0004	5.1.02	Belanja Barang dan Jasa	431.946.750,00	373.674.200,00	(58.272.550,00)	86,50	
3.27	3.27.0.00.0.00.19.0000	3.27.03		PROGRAM PENYEDIAAN DAN PENGEMBANGAN PRASARANA PERTANIAN	6.559.114.681,00	6.487.161.358,00	(71.953.323,00)	98,90	
3.27	3.27.0.00.0.00.19.0000	3.27.03.2.01		Pengembangan Prasarana Pertanian	120.276.131,00	108.554.800,00	(11.721.331,00)	90,25	
3.27	3.27.0.00.0.00.19.0000	3.27.03.2.01.0003		Koordinasi dan Sinkronisasi Prasarana Pendukung Pertanian Lainnya	120.276.131,00	108.554.800,00	(11.721.331,00)	90,25	
3.27	3.27.0.00.0.00.19.0000	3.27.03.2.01.0003	5.1	BELANJA OPERASI	120.276.131,00	108.554.800,00	(11.721.331,00)	90,25	
3.27	3.27.0.00.0.00.19.0000	3.27.03.2.01.0003	5.1.02	Belanja Barang dan Jasa	120.276.131,00	108.554.800,00	(11.721.331,00)	90,25	
3.27	3.27.0.00.0.00.19.0000	3.27.03.2.02		Pembangunan Prasarana Pertanian	6.438.838.550,00	6.378.606.558,00	(60.231.992,00)	99,06	
3.27	3.27.0.00.0.00.19.0000	3.27.03.2.02.0003		Pembangunan, Rehabilitasi dan Pemeliharaan Jalan Usaha Tani	3.874.135.500,00	3.849.861.855,00	(24.273.645,00)	99,37	
3.27	3.27.0.00.0.00.19.0000	3.27.03.2.02.0003	5.1	BELANJA OPERASI	3.874.135.500,00	3.849.861.855,00	(24.273.645,00)	99,37	
3.27	3.27.0.00.0.00.19.0000	3.27.03.2.02.0003	5.1.01	Belanja Pegawai	6.800.000,00	6.800.000,00	0,00	100,00	

KODE REKENING				URAIAN	JUMLAH (Rp)		BERTAMBAH / (BERKURANG)		DASAR HUKUM
					ANGGARAN SETELAH PERUBAHAN	REALISASI	(Rp)	(%)	
3.27	3.27.0.00.0.00.19.0000	3.27.03.2.02.0003	5.1.02	Belanja Barang dan Jasa	3.867.335.500,00	3.843.061.855,00	(24.273.645,00)	99,37	
3.27	3.27.0.00.0.00.19.0000	3.27.03.2.02.0009		Pembangunan, Rehabilitasi dan Pemeliharaan Prasarana Pertanian Lainnya	400.800.000,00	369.669.028,00	(31.130.972,00)	92,23	
3.27	3.27.0.00.0.00.19.0000	3.27.03.2.02.0009	5.1	BELANJA OPERASI	400.800.000,00	369.669.028,00	(31.130.972,00)	92,23	
3.27	3.27.0.00.0.00.19.0000	3.27.03.2.02.0009	5.1.01	Belanja Pegawai	999.500,00	999.500,00	0,00	100,00	
3.27	3.27.0.00.0.00.19.0000	3.27.03.2.02.0009	5.1.02	Belanja Barang dan Jasa	399.800.500,00	368.669.528,00	(31.130.972,00)	92,21	
3.27	3.27.0.00.0.00.19.0000	3.27.03.2.02.0010		Rehabilitasi dan Pemeliharaan Jaringan Irigasi Usaha Tani	2.006.500.000,00	2.003.618.475,00	(2.881.525,00)	99,85	
3.27	3.27.0.00.0.00.19.0000	3.27.03.2.02.0010	5.1	BELANJA OPERASI	2.006.500.000,00	2.003.618.475,00	(2.881.525,00)	99,85	
3.27	3.27.0.00.0.00.19.0000	3.27.03.2.02.0010	5.1.01	Belanja Pegawai	1.200.000,00	0,00	(1.200.000,00)	0,00	
3.27	3.27.0.00.0.00.19.0000	3.27.03.2.02.0010	5.1.02	Belanja Barang dan Jasa	2.005.300.000,00	2.003.618.475,00	(1.681.525,00)	99,91	
3.27	3.27.0.00.0.00.19.0000	3.27.03.2.02.0015		Pembangunan, Rehabilitasi, Pemeliharaan dan operasionalisasi Rumah Potong Hewan	157.403.050,00	155.457.200,00	(1.945.850,00)	98,76	
3.27	3.27.0.00.0.00.19.0000	3.27.03.2.02.0015	5.1	BELANJA OPERASI	157.403.050,00	155.457.200,00	(1.945.850,00)	98,76	
3.27	3.27.0.00.0.00.19.0000	3.27.03.2.02.0015	5.1.02	Belanja Barang dan Jasa	157.403.050,00	155.457.200,00	(1.945.850,00)	98,76	
3.27	3.27.0.00.0.00.19.0000	3.27.04		PROGRAM PENGENDALIAN KESEHATAN HEWAN DAN KESEHATAN MASYARAKAT VETERINER	2.278.858.350,00	1.427.088.195,00	(851.770.155,00)	62,62	
3.27	3.27.0.00.0.00.19.0000	3.27.04.2.01		Penjaminan Kesehatan Hewan, Penutupan dan Pembukaan Daerah Wabah Penyakit Hewan Menular Dalam daerah Kabupaten/Kota	18.276.550,00	18.194.400,00	(82.150,00)	99,55	
3.27	3.27.0.00.0.00.19.0000	3.27.04.2.01.0008		Pemberantasan Penyakit Hewan Menular dan Zoonosis dalam 1 (satu) Daerah Kabupaten/Kota	18.276.550,00	18.194.400,00	(82.150,00)	99,55	
3.27	3.27.0.00.0.00.19.0000	3.27.04.2.01.0008	5.1	BELANJA OPERASI	18.276.550,00	18.194.400,00	(82.150,00)	99,55	
3.27	3.27.0.00.0.00.19.0000	3.27.04.2.01.0008	5.1.02	Belanja Barang dan Jasa	18.276.550,00	18.194.400,00	(82.150,00)	99,55	
3.27	3.27.0.00.0.00.19.0000	3.27.04.2.02		Pengawasan Pemasukan dan Pengeluaran Hewan dan Produk Hewan Daerah Kabupaten/Kota	8.851.400,00	8.671.400,00	(180.000,00)	97,96	
3.27	3.27.0.00.0.00.19.0000	3.27.04.2.02.0006		Pengawasan dan Pemeriksaan Kesehatan Hewan, Produk Hewan dan Media Pembawa Penyakit Hewan Lainnya (HPM) di Perbatasan Tempat Pemeriksan HPM	8.851.400,00	8.671.400,00	(180.000,00)	97,96	
3.27	3.27.0.00.0.00.19.0000	3.27.04.2.02.0006	5.1	BELANJA OPERASI	8.851.400,00	8.671.400,00	(180.000,00)	97,96	
3.27	3.27.0.00.0.00.19.0000	3.27.04.2.02.0006	5.1.02	Belanja Barang dan Jasa	8.851.400,00	8.671.400,00	(180.000,00)	97,96	
3.27	3.27.0.00.0.00.19.0000	3.27.04.2.03		Pengelolaan Pelayanan Jasa Laboratorium dan Jasa Medik Veteriner dalam Daerah Kabupaten/Kota	1.906.350.000,00	1.158.202.745,00	(748.147.255,00)	60,75	
3.27	3.27.0.00.0.00.19.0000	3.27.04.2.03.0002		Penyediaan Pelayanan Jasa Medik Veteriner	1.906.350.000,00	1.158.202.745,00	(748.147.255,00)	60,75	
3.27	3.27.0.00.0.00.19.0000	3.27.04.2.03.0002	5.1	BELANJA OPERASI	1.906.350.000,00	1.158.202.745,00	(748.147.255,00)	60,75	
3.27	3.27.0.00.0.00.19.0000	3.27.04.2.03.0002	5.1.01	Belanja Pegawai	600.000,00	0,00	(600.000,00)	0,00	
3.27	3.27.0.00.0.00.19.0000	3.27.04.2.03.0002	5.1.02	Belanja Barang dan Jasa	1.905.750.000,00	1.158.202.745,00	(747.547.255,00)	60,77	
3.27	3.27.0.00.0.00.19.0000	3.27.04.2.04		Penerapan dan Pengawasan Persyaratan Teknis Kesehatan Masyarakat Veteriner	345.380.400,00	242.019.650,00	(103.360.750,00)	70,07	
3.27	3.27.0.00.0.00.19.0000	3.27.04.2.04.0004		Pengujian Laboratorium Kesehatan Masyarakat Veteriner	161.130.400,00	160.926.900,00	(203.500,00)	99,87	
3.27	3.27.0.00.0.00.19.0000	3.27.04.2.04.0004	5.1	BELANJA OPERASI	161.130.400,00	160.926.900,00	(203.500,00)	99,87	
3.27	3.27.0.00.0.00.19.0000	3.27.04.2.04.0004	5.1.02	Belanja Barang dan Jasa	161.130.400,00	160.926.900,00	(203.500,00)	99,87	
3.27	3.27.0.00.0.00.19.0000	3.27.04.2.04.0010		Pengawasan Unit Usaha Produk Hewan	184.250.000,00	81.092.750,00	(103.157.250,00)	44,01	
3.27	3.27.0.00.0.00.19.0000	3.27.04.2.04.0010	5.1	BELANJA OPERASI	184.250.000,00	81.092.750,00	(103.157.250,00)	44,01	
3.27	3.27.0.00.0.00.19.0000	3.27.04.2.04.0010	5.1.02	Belanja Barang dan Jasa	184.250.000,00	81.092.750,00	(103.157.250,00)	44,01	
3.27	3.27.0.00.0.00.19.0000	3.27.05		PROGRAM PENGENDALIAN DAN PENANGGULANGAN BENCANA PERTANIAN	263.263.000,00	214.313.500,00	(48.949.500,00)	81,40	
3.27	3.27.0.00.0.00.19.0000	3.27.05.2.01		Pengendalian dan Penanggulangan Bencana Pertanian Kabupaten/Kota	263.263.000,00	214.313.500,00	(48.949.500,00)	81,40	
3.27	3.27.0.00.0.00.19.0000	3.27.05.2.01.0001		Pengendalian Organisme Pengganggu Tumbuhan (OPT) Tanaman Pangan, Hortikultura, dan Perkebunan	55.050.000,00	53.303.000,00	(1.747.000,00)	96,82	
3.27	3.27.0.00.0.00.19.0000	3.27.05.2.01.0001	5.1	BELANJA OPERASI	55.050.000,00	53.303.000,00	(1.747.000,00)	96,82	
3.27	3.27.0.00.0.00.19.0000	3.27.05.2.01.0001	5.1.01	Belanja Pegawai	200.000,00	200.000,00	0,00	100,00	
3.27	3.27.0.00.0.00.19.0000	3.27.05.2.01.0001	5.1.02	Belanja Barang dan Jasa	54.850.000,00	53.103.000,00	(1.747.000,00)	96,81	
3.27	3.27.0.00.0.00.19.0000	3.27.05.2.01.0003		Pencegahan, Penanganan Kebakaran Lahan, dan Gangguan Usaha Tanaman Pangan, Hortikultura, dan Perkebunan	208.213.000,00	161.010.500,00	(47.202.500,00)	77,32	
3.27	3.27.0.00.0.00.19.0000	3.27.05.2.01.0003	5.1	BELANJA OPERASI	208.213.000,00	161.010.500,00	(47.202.500,00)	77,32	
3.27	3.27.0.00.0.00.19.0000	3.27.05.2.01.0003	5.1.01	Belanja Pegawai	200.000,00	200.000,00	0,00	100,00	
3.27	3.27.0.00.0.00.19.0000	3.27.05.2.01.0003	5.1.02	Belanja Barang dan Jasa	208.013.000,00	160.810.500,00	(47.202.500,00)	77,30	
3.27	3.27.0.00.0.00.19.0000	3.27.07		PROGRAM PENYULUHAN PERTANIAN	1.329.590.400,00	1.288.163.880,00	(41.426.520,00)	96,88	
3.27	3.27.0.00.0.00.19.0000	3.27.07.2.01		Pelaksanaan Penyuluhan Pertanian	1.329.590.400,00	1.288.163.880,00	(41.426.520,00)	96,88	
3.27	3.27.0.00.0.00.19.0000	3.27.07.2.01.0001		Peningkatan Kapasitas Kelembagaan Penyuluhan Pertanian di Kecamatan dan Desa	550.603.200,00	532.237.970,00	(18.365.230,00)	96,66	
3.27	3.27.0.00.0.00.19.0000	3.27.07.2.01.0001	5.1	BELANJA OPERASI	549.063.200,00	530.697.970,00	(18.365.230,00)	96,65	
3.27	3.27.0.00.0.00.19.0000	3.27.07.2.01.0001	5.1.02	Belanja Barang dan Jasa	549.063.200,00	530.697.970,00	(18.365.230,00)	96,65	
3.27	3.27.0.00.0.00.19.0000	3.27.07.2.01.0001	5.2	BELANJA MODAL	1.540.000,00	1.540.000,00	0,00	100,00	
3.27	3.27.0.00.0.00.19.0000	3.27.07.2.01.0001	5.2.02	Belanja Modal Peralatan dan Mesin	1.540.000,00	1.540.000,00	0,00	100,00	

KODE REKENING				URAIAN	JUMLAH (Rp)		BERTAMBAH / (BERKURANG)		DASAR HUKUM
					ANGGARAN SETELAH PERUBAHAN	REALISASI	(Rp)	(%)	
3.27	3.27.0.00.0.00.19.0000	3.27.07.2.01.0002		Pengembangan Kapasitas Kelembagaan Petani di Kecamatan dan Desa	90.000.000,00	87.804.760,00	(2.195.240,00)	97,56	
3.27	3.27.0.00.0.00.19.0000	3.27.07.2.01.0002	5.1	BELANJA OPERASI	90.000.000,00	87.804.760,00	(2.195.240,00)	97,56	
3.27	3.27.0.00.0.00.19.0000	3.27.07.2.01.0002	5.1.02	Belanja Barang dan Jasa	90.000.000,00	87.804.760,00	(2.195.240,00)	97,56	
3.27	3.27.0.00.0.00.19.0000	3.27.07.2.01.0003		Penyediaan dan Pemanfaatan Sarana dan Prasarana Penyuluhan Pertanian	688.987.200,00	668.121.150,00	(20.866.050,00)	96,97	
3.27	3.27.0.00.0.00.19.0000	3.27.07.2.01.0003	5.1	BELANJA OPERASI	226.327.200,00	207.461.150,00	(18.866.050,00)	91,66	
3.27	3.27.0.00.0.00.19.0000	3.27.07.2.01.0003	5.1.01	Belanja Pegawai	2.000.000,00	800.000,00	(1.200.000,00)	40,00	
3.27	3.27.0.00.0.00.19.0000	3.27.07.2.01.0003	5.1.02	Belanja Barang dan Jasa	224.327.200,00	206.661.150,00	(17.666.050,00)	92,12	
3.27	3.27.0.00.0.00.19.0000	3.27.07.2.01.0003	5.2	BELANJA MODAL	462.660.000,00	460.660.000,00	(2.000.000,00)	99,56	
3.27	3.27.0.00.0.00.19.0000	3.27.07.2.01.0003	5.2.02	Belanja Modal Peralatan dan Mesin	462.660.000,00	460.660.000,00	(2.000.000,00)	99,56	
3.27	3.27.0.00.0.00.19.0000	3.27.01		PROGRAM PENUNJANG URUSAN PEMERINTAHAN DAERAH KABUPATEN/KOTA	15.903.837.184,00	14.739.290.941,00	(1.164.546.243,00)	92,67	
3.27	3.27.0.00.0.00.19.0000	3.27.01.2.01		Perencanaan, Penganggaran, dan Evaluasi Kinerja Perangkat Daerah	72.508.000,00	72.445.200,00	(62.800,00)	99,91	
3.27	3.27.0.00.0.00.19.0000	3.27.01.2.01.0001		Penyusunan Dokumen Perencanaan Perangkat Daerah	37.508.000,00	37.506.000,00	(2.000,00)	99,99	
3.27	3.27.0.00.0.00.19.0000	3.27.01.2.01.0001	5.1	BELANJA OPERASI	37.508.000,00	37.506.000,00	(2.000,00)	99,99	
3.27	3.27.0.00.0.00.19.0000	3.27.01.2.01.0001	5.1.02	Belanja Barang dan Jasa	37.508.000,00	37.506.000,00	(2.000,00)	99,99	
3.27	3.27.0.00.0.00.19.0000	3.27.01.2.01.0006		Koordinasi dan Penyusunan Laporan Capaian Kinerja dan Ikhtisar Realisasi Kinerja SKPD	35.000.000,00	34.939.200,00	(60.800,00)	99,82	
3.27	3.27.0.00.0.00.19.0000	3.27.01.2.01.0006	5.1	BELANJA OPERASI	35.000.000,00	34.939.200,00	(60.800,00)	99,82	
3.27	3.27.0.00.0.00.19.0000	3.27.01.2.01.0006	5.1.02	Belanja Barang dan Jasa	35.000.000,00	34.939.200,00	(60.800,00)	99,82	
3.27	3.27.0.00.0.00.19.0000	3.27.01.2.02		Administrasi Keuangan Perangkat Daerah	15.071.413.384,00	13.935.663.085,00	(1.135.750.299,00)	92,46	
3.27	3.27.0.00.0.00.19.0000	3.27.01.2.02.0001		Penyediaan Gaji dan Tunjangan ASN	15.014.036.584,00	13.878.288.485,00	(1.135.748.099,00)	92,43	
3.27	3.27.0.00.0.00.19.0000	3.27.01.2.02.0001	5.1	BELANJA OPERASI	15.014.036.584,00	13.878.288.485,00	(1.135.748.099,00)	92,43	
3.27	3.27.0.00.0.00.19.0000	3.27.01.2.02.0001	5.1.01	Belanja Pegawai	15.014.036.584,00	13.878.288.485,00	(1.135.748.099,00)	92,43	
3.27	3.27.0.00.0.00.19.0000	3.27.01.2.02.0005		Koordinasi dan Penyusunan Laporan Keuangan Akhir Tahun SKPD	57.376.800,00	57.374.600,00	(2.200,00)	99,99	
3.27	3.27.0.00.0.00.19.0000	3.27.01.2.02.0005	5.1	BELANJA OPERASI	57.376.800,00	57.374.600,00	(2.200,00)	99,99	
3.27	3.27.0.00.0.00.19.0000	3.27.01.2.02.0005	5.1.02	Belanja Barang dan Jasa	57.376.800,00	57.374.600,00	(2.200,00)	99,99	
3.27	3.27.0.00.0.00.19.0000	3.27.01.2.05		Administrasi Kepegawaian Perangkat Daerah	8.000.000,00	7.937.064,00	(62.936,00)	99,21	
3.27	3.27.0.00.0.00.19.0000	3.27.01.2.05.0009		Pendidikan dan Pelatihan Pegawai Berdasarkan Tugas dan Fungsi	8.000.000,00	7.937.064,00	(62.936,00)	99,21	
3.27	3.27.0.00.0.00.19.0000	3.27.01.2.05.0009	5.1	BELANJA OPERASI	8.000.000,00	7.937.064,00	(62.936,00)	99,21	
3.27	3.27.0.00.0.00.19.0000	3.27.01.2.05.0009	5.1.02	Belanja Barang dan Jasa	8.000.000,00	7.937.064,00	(62.936,00)	99,21	
3.27	3.27.0.00.0.00.19.0000	3.27.01.2.06		Administrasi Umum Perangkat Daerah	249.000.000,00	247.903.323,00	(1.096.677,00)	99,55	
3.27	3.27.0.00.0.00.19.0000	3.27.01.2.06.0001		Penyediaan Komponen Instalasi Listrik/Penerangan Bangunan Kantor	6.000.000,00	5.999.500,00	(500,00)	99,99	
3.27	3.27.0.00.0.00.19.0000	3.27.01.2.06.0001	5.1	BELANJA OPERASI	6.000.000,00	5.999.500,00	(500,00)	99,99	
3.27	3.27.0.00.0.00.19.0000	3.27.01.2.06.0001	5.1.02	Belanja Barang dan Jasa	6.000.000,00	5.999.500,00	(500,00)	99,99	
3.27	3.27.0.00.0.00.19.0000	3.27.01.2.06.0002	5.1	BELANJA OPERASI	1.200.000,00	1.200.000,00	0,00	100,00	
3.27	3.27.0.00.0.00.19.0000	3.27.01.2.06.0002	5.1.02	Belanja Barang dan Jasa	1.200.000,00	1.200.000,00	0,00	100,00	
3.27	3.27.0.00.0.00.19.0000	3.27.01.2.06.0002	5.2	BELANJA MODAL	8.800.000,00	8.800.000,00	0,00	100,00	
3.27	3.27.0.00.0.00.19.0000	3.27.01.2.06.0002	5.2.02	Belanja Modal Peralatan dan Mesin	8.800.000,00	8.800.000,00	0,00	100,00	
3.27	3.27.0.00.0.00.19.0000	3.27.01.2.06.0004		Penyediaan Bahan Logistik Kantor	66.000.000,00	65.987.500,00	(12.500,00)	99,98	
3.27	3.27.0.00.0.00.19.0000	3.27.01.2.06.0004	5.1	BELANJA OPERASI	66.000.000,00	65.987.500,00	(12.500,00)	99,98	
3.27	3.27.0.00.0.00.19.0000	3.27.01.2.06.0004	5.1.02	Belanja Barang dan Jasa	66.000.000,00	65.987.500,00	(12.500,00)	99,98	
3.27	3.27.0.00.0.00.19.0000	3.27.01.2.06.0005		Penyediaan Barang Cetakan dan Penggandaan	10.000.000,00	9.409.700,00	(590.300,00)	94,09	
3.27	3.27.0.00.0.00.19.0000	3.27.01.2.06.0005	5.1	BELANJA OPERASI	10.000.000,00	9.409.700,00	(590.300,00)	94,09	
3.27	3.27.0.00.0.00.19.0000	3.27.01.2.06.0005	5.1.02	Belanja Barang dan Jasa	10.000.000,00	9.409.700,00	(590.300,00)	94,09	
3.27	3.27.0.00.0.00.19.0000	3.27.01.2.06.0006		Penyediaan Bahan Bacaan dan Peraturan Perundang-undangan	7.000.000,00	6.558.000,00	(442.000,00)	93,68	
3.27	3.27.0.00.0.00.19.0000	3.27.01.2.06.0006	5.1	BELANJA OPERASI	7.000.000,00	6.558.000,00	(442.000,00)	93,68	
3.27	3.27.0.00.0.00.19.0000	3.27.01.2.06.0006	5.1.02	Belanja Barang dan Jasa	7.000.000,00	6.558.000,00	(442.000,00)	93,68	
3.27	3.27.0.00.0.00.19.0000	3.27.01.2.06.0008		Fasilitasi Kunjungan Tamu	20.000.000,00	19.982.600,00	(17.400,00)	99,91	
3.27	3.27.0.00.0.00.19.0000	3.27.01.2.06.0008	5.1	BELANJA OPERASI	20.000.000,00	19.982.600,00	(17.400,00)	99,91	
3.27	3.27.0.00.0.00.19.0000	3.27.01.2.06.0008	5.1.02	Belanja Barang dan Jasa	20.000.000,00	19.982.600,00	(17.400,00)	99,91	
3.27	3.27.0.00.0.00.19.0000	3.27.01.2.06.0009		Penyelenggaraan Rapat Koordinasi dan Konsultasi SKPD	130.000.000,00	129.966.023,00	(33.977,00)	99,97	
3.27	3.27.0.00.0.00.19.0000	3.27.01.2.06.0009	5.1	BELANJA OPERASI	130.000.000,00	129.966.023,00	(33.977,00)	99,97	
3.27	3.27.0.00.0.00.19.0000	3.27.01.2.06.0009	5.1.02	Belanja Barang dan Jasa	130.000.000,00	129.966.023,00	(33.977,00)	99,97	
3.27	3.27.0.00.0.00.19.0000	3.27.01.2.07		Pengadaan Barang Milik Daerah Penunjang Urusan Pemerintah Daerah	100.000.000,00	76.746.400,00	(23.253.600,00)	76,74	
3.27	3.27.0.00.0.00.19.0000	3.27.01.2.07.0002		Pengadaan Kendaraan Dinas Operasional atau Lapangan	100.000.000,00	76.746.400,00	(23.253.600,00)	76,74	
3.27	3.27.0.00.0.00.19.0000	3.27.01.2.07.0002	5.2	BELANJA MODAL	100.000.000,00	76.746.400,00	(23.253.600,00)	76,74	
3.27	3.27.0.00.0.00.19.0000	3.27.01.2.07.0002	5.2.02	Belanja Modal Peralatan dan Mesin	100.000.000,00	76.746.400,00	(23.253.600,00)	76,74	
3.27	3.27.0.00.0.00.19.0000	3.27.01.2.08		Penyediaan Jasa Penunjang Urusan Pemerintahan Daerah	180.000.000,00	175.787.127,00	(4.212.873,00)	97,65	
3.27	3.27.0.00.0.00.19.0000	3.27.01.2.08.0001		Penyediaan Jasa Surat Menyurat	35.000.000,00	34.988.400,00	(11.600,00)	99,96	
3.27	3.27.0.00.0.00.19.0000	3.27.01.2.08.0001	5.1	BELANJA OPERASI	35.000.000,00	34.988.400,00	(11.600,00)	99,96	

KODE REKENING				URAIAN	JUMLAH (Rp)		BERTAMBAH / (BERKURANG)		DASAR HUKUM
					ANGGARAN SETELAH PERUBAHAN	REALISASI	(Rp)	(%)	
3.27	3.27.0.00.0.00.19.0000	3.27.01.2.08.0001	5.1.02	Belanja Barang dan Jasa	35.000.000,00	34.988.400,00	(11.600,00)	99,96	
3.27	3.27.0.00.0.00.19.0000	3.27.01.2.08.0002		Penyediaan Jasa Komunikasi, Sumber Daya Air dan Listrik	85.000.000,00	80.802.927,00	(4.197.073,00)	95,06	
3.27	3.27.0.00.0.00.19.0000	3.27.01.2.08.0002	5.1	BELANJA OPERASI	85.000.000,00	80.802.927,00	(4.197.073,00)	95,06	
3.27	3.27.0.00.0.00.19.0000	3.27.01.2.08.0002	5.1.02	Belanja Barang dan Jasa	85.000.000,00	80.802.927,00	(4.197.073,00)	95,06	
3.27	3.27.0.00.0.00.19.0000	3.27.01.2.08.0004		Penyediaan Jasa Pelayanan Umum Kantor	60.000.000,00	59.995.800,00	(4.200,00)	99,99	
3.27	3.27.0.00.0.00.19.0000	3.27.01.2.08.0004	5.1	BELANJA OPERASI	60.000.000,00	59.995.800,00	(4.200,00)	99,99	
3.27	3.27.0.00.0.00.19.0000	3.27.01.2.08.0004	5.1.02	Belanja Barang dan Jasa	60.000.000,00	59.995.800,00	(4.200,00)	99,99	
3.27	3.27.0.00.0.00.19.0000	3.27.01.2.09		Pemeliharaan Barang Milik Daerah Penunjang Urusan Pemerintahan Daerah	222.915.800,00	222.808.742,00	(107.058,00)	99,95	
3.27	3.27.0.00.0.00.19.0000	3.27.01.2.09.0002		Penyediaan Jasa Pemeliharaan, Biaya Pemeliharaan, Pajak dan Perizinan Kendaraan Dinas Operasional atau Lapangan	191.951.400,00	191.890.739,00	(60.661,00)	99,96	
3.27	3.27.0.00.0.00.19.0000	3.27.01.2.09.0002	5.1	BELANJA OPERASI	191.951.400,00	191.890.739,00	(60.661,00)	99,96	
3.27	3.27.0.00.0.00.19.0000	3.27.01.2.09.0002	5.1.02	Belanja Barang dan Jasa	191.951.400,00	191.890.739,00	(60.661,00)	99,96	
3.27	3.27.0.00.0.00.19.0000	3.27.01.2.09.0009		Pemeliharaan/Rehabilitasi Gedung Kantor dan Bangunan Lainnya	30.964.400,00	30.918.003,00	(46.397,00)	99,85	
3.27	3.27.0.00.0.00.19.0000	3.27.01.2.09.0009	5.1	BELANJA OPERASI	30.964.400,00	30.918.003,00	(46.397,00)	99,85	
3.27	3.27.0.00.0.00.19.0000	3.27.01.2.09.0009	5.1.02	Belanja Barang dan Jasa	30.964.400,00	30.918.003,00	(46.397,00)	99,85	

Lampiran : 1.3
PERATURAN DAERAH KABUPATEN TANAH DATAR
NOMOR 1 TAHUN 2025
TENTANG
PERTANGGUNGJAWABAN PELAKSANAAN ANGGARAN PENDAPATAN DAN BELANJA DAERAH TAHUN ANGGARAN 2024

PEMERINTAH KABUPATEN TANAH DATAR
RINCIAN APBD MENURUT URUSAN PEMERINTAHAN DAERAH, ORGANISASI, PROGRAM, KEGIATAN, SUB KEGIATAN, KELOMPOK, DAN JENIS PENDAPATAN, BELANJA, DAN PEMBIAYAAN
TAHUN ANGGARAN 2024

Urusan Pemerintahan : UNSUR PENDUKUNG URUSAN PEMERINTAHAN
Bidang Urusan : SEKRETARIAT DAERAH
Organisasi : Sekretariat Daerah

KODE REKENING				URAIAN	JUMLAH (Rp)		BERTAMBAH / (BERKURANG)		DASAR HUKUM
					ANGGARAN SETELAH PERUBAHAN	REALISASI	(Rp)	(%)	
	4.01.0.00.0.00.19.0000		4	PENDAPATAN DAERAH	30.400.000,00	11.300.000,00	(19.100.000,00)	37,17	
	4.01.0.00.0.00.19.0000		4.1	PENDAPATAN ASLI DAERAH (PAD)	30.400.000,00	11.300.000,00	(19.100.000,00)	37,17	
	4.01.0.00.0.00.19.0000		4.1.02	Retribusi Daerah	30.400.000,00	11.300.000,00	(19.100.000,00)	37,17	
4.01	4.01.0.00.0.00.19.0000		5	BELANJA DAERAH	46.229.461.194,00	41.957.174.965,58	(4.272.286.228,42)	90,75	
4.01	4.01.0.00.0.00.19.0000	4.01.02		PROGRAM PEMERINTAHAN DAN KESEJAHTERAAN RAKYAT	5.691.049.348,00	4.350.927.957,00	(1.340.121.391,00)	76,45	
4.01	4.01.0.00.0.00.19.0000	4.01.02.2.01		Administrasi Tata Pemerintahan	455.247.533,00	242.393.483,00	(212.854.050,00)	53,24	
4.01	4.01.0.00.0.00.19.0000	4.01.02.2.01.0001		Penataan Administrasi Pemerintahan	37.988.126,00	36.985.605,00	(1.002.521,00)	97,36	
4.01	4.01.0.00.0.00.19.0000	4.01.02.2.01.0001	5.1	BELANJA OPERASI	37.988.126,00	36.985.605,00	(1.002.521,00)	97,36	
4.01	4.01.0.00.0.00.19.0000	4.01.02.2.01.0001	5.1.02	Belanja Barang dan Jasa	37.988.126,00	36.985.605,00	(1.002.521,00)	97,36	
4.01	4.01.0.00.0.00.19.0000	4.01.02.2.01.0002		Pengelolaan Administrasi Kewilayahan	261.294.507,00	53.982.257,00	(207.312.250,00)	20,65	
4.01	4.01.0.00.0.00.19.0000	4.01.02.2.01.0002	5.1	BELANJA OPERASI	259.544.507,00	52.482.257,00	(207.062.250,00)	20,22	
4.01	4.01.0.00.0.00.19.0000	4.01.02.2.01.0002	5.1.02	Belanja Barang dan Jasa	59.544.507,00	52.482.257,00	(7.062.250,00)	88,13	
4.01	4.01.0.00.0.00.19.0000	4.01.02.2.01.0002	5.1.05	Belanja Hibah	200.000.000,00	0,00	(200.000.000,00)	0,00	
4.01	4.01.0.00.0.00.19.0000	4.01.02.2.01.0002	5.2	BELANJA MODAL	1.750.000,00	1.500.000,00	(250.000,00)	85,71	
4.01	4.01.0.00.0.00.19.0000	4.01.02.2.01.0002	5.2.02	Belanja Modal Peralatan dan Mesin	1.750.000,00	1.500.000,00	(250.000,00)	85,71	
4.01	4.01.0.00.0.00.19.0000	4.01.02.2.01.0003		Fasilitasi Pelaksanaan Otonomi Daerah	155.964.900,00	151.425.621,00	(4.539.279,00)	97,08	
4.01	4.01.0.00.0.00.19.0000	4.01.02.2.01.0003	5.1	BELANJA OPERASI	155.964.900,00	151.425.621,00	(4.539.279,00)	97,08	
4.01	4.01.0.00.0.00.19.0000	4.01.02.2.01.0003	5.1.02	Belanja Barang dan Jasa	155.964.900,00	151.425.621,00	(4.539.279,00)	97,08	
4.01	4.01.0.00.0.00.19.0000	4.01.02.2.02		Pelaksanaan Kebijakan Kesejahteraan Rakyat	4.692.950.775,00	3.604.490.670,00	(1.088.460.105,00)	76,80	
4.01	4.01.0.00.0.00.19.0000	4.01.02.2.02.0001		Fasilitasi Pengelolaan Bina Mental Spiritual	4.676.257.725,00	3.589.675.895,00	(1.086.581.830,00)	76,76	
4.01	4.01.0.00.0.00.19.0000	4.01.02.2.02.0001	5.1	BELANJA OPERASI	4.676.257.725,00	3.589.675.895,00	(1.086.581.830,00)	76,76	
4.01	4.01.0.00.0.00.19.0000	4.01.02.2.02.0001	5.1.02	Belanja Barang dan Jasa	4.071.257.725,00	3.136.489.695,00	(934.768.030,00)	77,03	
4.01	4.01.0.00.0.00.19.0000	4.01.02.2.02.0001	5.1.05	Belanja Hibah	605.000.000,00	453.186.200,00	(151.813.800,00)	74,90	
4.01	4.01.0.00.0.00.19.0000	4.01.02.2.02.0002		Pelaksanaan Kebijakan, Evaluasi, dan Capaian Kinerja Terkait Kesejahteraan Sosial	11.693.050,00	9.884.150,00	(1.808.900,00)	84,53	
4.01	4.01.0.00.0.00.19.0000	4.01.02.2.02.0002	5.1	BELANJA OPERASI	11.693.050,00	9.884.150,00	(1.808.900,00)	84,53	
4.01	4.01.0.00.0.00.19.0000	4.01.02.2.02.0002	5.1.02	Belanja Barang dan Jasa	11.693.050,00	9.884.150,00	(1.808.900,00)	84,53	
4.01	4.01.0.00.0.00.19.0000	4.01.02.2.02.0003		Pelaksanaan Kebijakan, Evaluasi, dan Capaian Kinerja Terkait Kesejahteraan Masyarakat	5.000.000,00	4.930.625,00	(69.375,00)	98,61	
4.01	4.01.0.00.0.00.19.0000	4.01.02.2.02.0003	5.1	BELANJA OPERASI	5.000.000,00	4.930.625,00	(69.375,00)	98,61	
4.01	4.01.0.00.0.00.19.0000	4.01.02.2.02.0003	5.1.02	Belanja Barang dan Jasa	5.000.000,00	4.930.625,00	(69.375,00)	98,61	
4.01	4.01.0.00.0.00.19.0000	4.01.02.2.03		Fasilitasi dan Koordinasi Hukum	521.663.040,00	482.911.704,00	(38.751.336,00)	92,57	
4.01	4.01.0.00.0.00.19.0000	4.01.02.2.03.0001		Fasilitasi Penyusunan Produk Hukum Daerah	43.200.000,00	40.835.600,00	(2.364.400,00)	94,52	
4.01	4.01.0.00.0.00.19.0000	4.01.02.2.03.0001	5.1	BELANJA OPERASI	43.200.000,00	40.835.600,00	(2.364.400,00)	94,52	
4.01	4.01.0.00.0.00.19.0000	4.01.02.2.03.0001	5.1.02	Belanja Barang dan Jasa	43.200.000,00	40.835.600,00	(2.364.400,00)	94,52	
4.01	4.01.0.00.0.00.19.0000	4.01.02.2.03.0002		Fasilitasi Bantuan Hukum	395.200.000,00	359.352.504,00	(35.847.496,00)	90,92	
4.01	4.01.0.00.0.00.19.0000	4.01.02.2.03.0002	5.1	BELANJA OPERASI	395.200.000,00	359.352.504,00	(35.847.496,00)	90,92	
4.01	4.01.0.00.0.00.19.0000	4.01.02.2.03.0002	5.1.02	Belanja Barang dan Jasa	395.200.000,00	359.352.504,00	(35.847.496,00)	90,92	
4.01	4.01.0.00.0.00.19.0000	4.01.02.2.03.0003		Pendokumentasian Produk Hukum dan Pengelolaan Informasi Hukum	83.263.040,00	82.723.600,00	(539.440,00)	99,35	
4.01	4.01.0.00.0.00.19.0000	4.01.02.2.03.0003	5.1	BELANJA OPERASI	83.263.040,00	82.723.600,00	(539.440,00)	99,35	
4.01	4.01.0.00.0.00.19.0000	4.01.02.2.03.0003	5.1.02	Belanja Barang dan Jasa	83.263.040,00	82.723.600,00	(539.440,00)	99,35	
4.01	4.01.0.00.0.00.19.0000	4.01.02.2.04		Fasilitasi Kerja Sama Daerah	21.188.000,00	21.132.100,00	(55.900,00)	99,73	
4.01	4.01.0.00.0.00.19.0000	4.01.02.2.04.0001		Fasilitasi Kerja Sama Dalam Negeri	19.188.000,00	19.136.400,00	(51.600,00)	99,73	
4.01	4.01.0.00.0.00.19.0000	4.01.02.2.04.0001	5.1	BELANJA OPERASI	19.188.000,00	19.136.400,00	(51.600,00)	99,73	
4.01	4.01.0.00.0.00.19.0000	4.01.02.2.04.0001	5.1.02	Belanja Barang dan Jasa	19.188.000,00	19.136.400,00	(51.600,00)	99,73	
4.01	4.01.0.00.0.00.19.0000	4.01.02.2.04.0003		Evaluasi Pelaksanaan Kerja Sama	2.000.000,00	1.995.700,00	(4.300,00)	99,78	
4.01	4.01.0.00.0.00.19.0000	4.01.02.2.04.0003	5.1	BELANJA OPERASI	2.000.000,00	1.995.700,00	(4.300,00)	99,78	
4.01	4.01.0.00.0.00.19.0000	4.01.02.2.04.0003	5.1.02	Belanja Barang dan Jasa	2.000.000,00	1.995.700,00	(4.300,00)	99,78	
4.01	4.01.0.00.0.00.19.0000	4.01.03		PROGRAM PEREKONOMIAN DAN PEMBANGUNAN	644.215.886,00	628.157.275,00	(16.058.611,00)	97,50	
4.01	4.01.0.00.0.00.19.0000	4.01.03.2.01		Pelaksanaan Kebijakan Perekonomian	205.954.336,00	198.388.128,00	(7.566.208,00)	96,32	
4.01	4.01.0.00.0.00.19.0000	4.01.03.2.01.0001		Koordinasi, Sinkronisasi, Monitoring dan Evaluasi Kebijakan Pengelolaan BUMD dan BLUD	45.941.836,00	39.732.908,00	(6.208.928,00)	86,48	

KODE REKENING				URAIAN	JUMLAH (Rp)		BERTAMBAH / (BERKURANG)		DASAR HUKUM
					ANGGARAN SETELAH PERUBAHAN	REALISASI	(Rp)	(%)	
4.01	4.01.0.00.0.00.19.0000	4.01.03.2.01.0001	5.1	BELANJA OPERASI	45.941.836,00	39.732.908,00	(6.208.928,00)	86,48	
4.01	4.01.0.00.0.00.19.0000	4.01.03.2.01.0001	5.1.02	Belanja Barang dan Jasa	45.941.836,00	39.732.908,00	(6.208.928,00)	86,48	
4.01	4.01.0.00.0.00.19.0000	4.01.03.2.01.0002		Pengendalian dan Distribusi Perekonomian	129.628.724,00	128.870.070,00	(758.654,00)	99,41	
4.01	4.01.0.00.0.00.19.0000	4.01.03.2.01.0002	5.1	BELANJA OPERASI	129.628.724,00	128.870.070,00	(758.654,00)	99,41	
4.01	4.01.0.00.0.00.19.0000	4.01.03.2.01.0002	5.1.02	Belanja Barang dan Jasa	129.628.724,00	128.870.070,00	(758.654,00)	99,41	
4.01	4.01.0.00.0.00.19.0000	4.01.03.2.01.0003		Perencanaan dan Pengawasan Ekonomi Mikro Kecil	30.383.776,00	29.785.150,00	(598.626,00)	98,02	
4.01	4.01.0.00.0.00.19.0000	4.01.03.2.01.0003	5.1	BELANJA OPERASI	30.383.776,00	29.785.150,00	(598.626,00)	98,02	
4.01	4.01.0.00.0.00.19.0000	4.01.03.2.01.0003	5.1.02	Belanja Barang dan Jasa	30.383.776,00	29.785.150,00	(598.626,00)	98,02	
4.01	4.01.0.00.0.00.19.0000	4.01.03.2.02		Pelaksanaan Administrasi Pembangunan	150.865.754,00	145.423.800,00	(5.441.954,00)	96,39	
4.01	4.01.0.00.0.00.19.0000	4.01.03.2.02.0001		Fasilitasi Penyusunan Program Pembangunan	44.491.764,00	43.410.650,00	(1.081.114,00)	97,57	
4.01	4.01.0.00.0.00.19.0000	4.01.03.2.02.0001	5.1	BELANJA OPERASI	44.491.764,00	43.410.650,00	(1.081.114,00)	97,57	
4.01	4.01.0.00.0.00.19.0000	4.01.03.2.02.0001	5.1.02	Belanja Barang dan Jasa	44.491.764,00	43.410.650,00	(1.081.114,00)	97,57	
4.01	4.01.0.00.0.00.19.0000	4.01.03.2.02.0002		Pengendalian dan Evaluasi Program Pembangunan	43.059.780,00	39.895.450,00	(3.164.330,00)	92,65	
4.01	4.01.0.00.0.00.19.0000	4.01.03.2.02.0002	5.1	BELANJA OPERASI	43.059.780,00	39.895.450,00	(3.164.330,00)	92,65	
4.01	4.01.0.00.0.00.19.0000	4.01.03.2.02.0002	5.1.02	Belanja Barang dan Jasa	43.059.780,00	39.895.450,00	(3.164.330,00)	92,65	
4.01	4.01.0.00.0.00.19.0000	4.01.03.2.02.0003		Pengelolaan Evaluasi dan Pelaporan Pelaksanaan Pembangunan	63.314.210,00	62.117.700,00	(1.196.510,00)	98,11	
4.01	4.01.0.00.0.00.19.0000	4.01.03.2.02.0003	5.1	BELANJA OPERASI	63.314.210,00	62.117.700,00	(1.196.510,00)	98,11	
4.01	4.01.0.00.0.00.19.0000	4.01.03.2.02.0003	5.1.02	Belanja Barang dan Jasa	63.314.210,00	62.117.700,00	(1.196.510,00)	98,11	
4.01	4.01.0.00.0.00.19.0000	4.01.03.2.03		Pengelolaan Pengadaan Barang dan Jasa	213.049.816,00	210.830.875,00	(2.218.941,00)	98,95	
4.01	4.01.0.00.0.00.19.0000	4.01.03.2.03.0001		Pengelolaan Pengadaan Barang dan Jasa	121.968.494,00	120.498.225,00	(1.470.269,00)	98,79	
4.01	4.01.0.00.0.00.19.0000	4.01.03.2.03.0001	5.1	BELANJA OPERASI	121.968.494,00	120.498.225,00	(1.470.269,00)	98,79	
4.01	4.01.0.00.0.00.19.0000	4.01.03.2.03.0001	5.1.02	Belanja Barang dan Jasa	121.968.494,00	120.498.225,00	(1.470.269,00)	98,79	
4.01	4.01.0.00.0.00.19.0000	4.01.03.2.03.0002		Pengelolaan Layanan Pengadaan Secara Elektronik	61.331.780,00	60.971.850,00	(359.930,00)	99,41	
4.01	4.01.0.00.0.00.19.0000	4.01.03.2.03.0002	5.1	BELANJA OPERASI	61.331.780,00	60.971.850,00	(359.930,00)	99,41	
4.01	4.01.0.00.0.00.19.0000	4.01.03.2.03.0002	5.1.02	Belanja Barang dan Jasa	61.331.780,00	60.971.850,00	(359.930,00)	99,41	
4.01	4.01.0.00.0.00.19.0000	4.01.03.2.03.0003		Pembinaan dan Advokasi Pengadaan Barang dan Jasa	29.749.542,00	29.360.800,00	(388.742,00)	98,69	
4.01	4.01.0.00.0.00.19.0000	4.01.03.2.03.0003	5.1	BELANJA OPERASI	29.749.542,00	29.360.800,00	(388.742,00)	98,69	
4.01	4.01.0.00.0.00.19.0000	4.01.03.2.03.0003	5.1.02	Belanja Barang dan Jasa	29.749.542,00	29.360.800,00	(388.742,00)	98,69	
4.01	4.01.0.00.0.00.19.0000	4.01.03.2.04		Pemantauan Kebijakan Sumber Daya Alam	74.345.980,00	73.514.472,00	(831.508,00)	98,88	
4.01	4.01.0.00.0.00.19.0000	4.01.03.2.04.0001		Koordinasi, Sinkronisasi dan Evaluasi Kebijakan Pertanian, Kehutanan, Kelautan, dan Perikanan	34.636.700,00	34.118.072,00	(518.628,00)	98,50	
4.01	4.01.0.00.0.00.19.0000	4.01.03.2.04.0001	5.1	BELANJA OPERASI	34.636.700,00	34.118.072,00	(518.628,00)	98,50	
4.01	4.01.0.00.0.00.19.0000	4.01.03.2.04.0001	5.1.02	Belanja Barang dan Jasa	34.636.700,00	34.118.072,00	(518.628,00)	98,50	
4.01	4.01.0.00.0.00.19.0000	4.01.03.2.04.0002		Koordinasi, Sinkronisasi dan Evaluasi Kebijakan Pertambangan dan Lingkungan Hidup	39.709.280,00	39.396.400,00	(312.880,00)	99,21	
4.01	4.01.0.00.0.00.19.0000	4.01.03.2.04.0002	5.1	BELANJA OPERASI	39.709.280,00	39.396.400,00	(312.880,00)	99,21	
4.01	4.01.0.00.0.00.19.0000	4.01.03.2.04.0002	5.1.02	Belanja Barang dan Jasa	39.709.280,00	39.396.400,00	(312.880,00)	99,21	
4.01	4.01.0.00.0.00.19.0000	4.01.01		PROGRAM PENUNJANG URUSAN PEMERINTAHAN DAERAH KABUPATEN/KOTA	39.894.195.960,00	36.978.089.733,58	(2.916.106.226,42)	92,69	
4.01	4.01.0.00.0.00.19.0000	4.01.01.2.01		Perencanaan, Penganggaran, dan Evaluasi Kinerja Perangkat Daerah	148.043.217,00	146.051.850,00	(1.991.367,00)	98,65	
4.01	4.01.0.00.0.00.19.0000	4.01.01.2.01.0001		Penyusunan Dokumen Perencanaan Perangkat Daerah	73.070.700,00	72.819.100,00	(251.600,00)	99,65	
4.01	4.01.0.00.0.00.19.0000	4.01.01.2.01.0001	5.1	BELANJA OPERASI	73.070.700,00	72.819.100,00	(251.600,00)	99,65	
4.01	4.01.0.00.0.00.19.0000	4.01.01.2.01.0001	5.1.02	Belanja Barang dan Jasa	73.070.700,00	72.819.100,00	(251.600,00)	99,65	
4.01	4.01.0.00.0.00.19.0000	4.01.01.2.01.0006		Koordinasi dan Penyusunan Laporan Capaian Kinerja dan Ikhtisar Realisasi Kinerja SKPD	38.523.602,00	38.445.650,00	(77.952,00)	99,79	
4.01	4.01.0.00.0.00.19.0000	4.01.01.2.01.0006	5.1	BELANJA OPERASI	38.523.602,00	38.445.650,00	(77.952,00)	99,79	
4.01	4.01.0.00.0.00.19.0000	4.01.01.2.01.0006	5.1.02	Belanja Barang dan Jasa	38.523.602,00	38.445.650,00	(77.952,00)	99,79	
4.01	4.01.0.00.0.00.19.0000	4.01.01.2.01.0007		Evaluasi Kinerja Perangkat Daerah	36.448.915,00	34.787.100,00	(1.661.815,00)	95,44	
4.01	4.01.0.00.0.00.19.0000	4.01.01.2.01.0007	5.1	BELANJA OPERASI	13.898.915,00	13.837.100,00	(61.815,00)	99,55	
4.01	4.01.0.00.0.00.19.0000	4.01.01.2.01.0007	5.1.02	Belanja Barang dan Jasa	13.898.915,00	13.837.100,00	(61.815,00)	99,55	
4.01	4.01.0.00.0.00.19.0000	4.01.01.2.01.0007	5.2	BELANJA MODAL	22.550.000,00	20.950.000,00	(1.600.000,00)	92,90	
4.01	4.01.0.00.0.00.19.0000	4.01.01.2.01.0007	5.2.02	Belanja Modal Peralatan dan Mesin	22.550.000,00	20.950.000,00	(1.600.000,00)	92,90	
4.01	4.01.0.00.0.00.19.0000	4.01.01.2.02		Administrasi Keuangan Perangkat Daerah	14.152.207.963,00	13.558.261.600,00	(593.946.363,00)	95,80	
4.01	4.01.0.00.0.00.19.0000	4.01.01.2.02.0001		Penyediaan Gaji dan Tunjangan ASN	14.128.430.155,00	13.535.302.900,00	(593.127.255,00)	95,80	
4.01	4.01.0.00.0.00.19.0000	4.01.01.2.02.0001	5.1	BELANJA OPERASI	14.128.430.155,00	13.535.302.900,00	(593.127.255,00)	95,80	
4.01	4.01.0.00.0.00.19.0000	4.01.01.2.02.0001	5.1.01	Belanja Pegawai	14.128.430.155,00	13.535.302.900,00	(593.127.255,00)	95,80	
4.01	4.01.0.00.0.00.19.0000	4.01.01.2.02.0003		Pelaksanaan Penatausahaan dan Pengujian/Verifikasi Keuangan SKPD	8.841.608,00	8.791.900,00	(49.708,00)	99,43	
4.01	4.01.0.00.0.00.19.0000	4.01.01.2.02.0003	5.1	BELANJA OPERASI	8.841.608,00	8.791.900,00	(49.708,00)	99,43	
4.01	4.01.0.00.0.00.19.0000	4.01.01.2.02.0003	5.1.02	Belanja Barang dan Jasa	8.841.608,00	8.791.900,00	(49.708,00)	99,43	
4.01	4.01.0.00.0.00.19.0000	4.01.01.2.02.0005		Koordinasi dan Penyusunan Laporan Keuangan Akhir Tahun SKPD	14.936.200,00	14.166.800,00	(769.400,00)	94,84	
4.01	4.01.0.00.0.00.19.0000	4.01.01.2.02.0005	5.1	BELANJA OPERASI	14.936.200,00	14.166.800,00	(769.400,00)	94,84	

KODE REKENING				URAIAN	JUMLAH (Rp)		BERTAMBAH / (BERKURANG)		DASAR HUKUM
					ANGGARAN SETELAH PERUBAHAN	REALISASI	(Rp)	(%)	
4.01	4.01.0.00.0.00.19.0000	4.01.01.2.02.0005	5.1.02	Belanja Barang dan Jasa	14.936.200,00	14.166.800,00	(769.400,00)	94,84	
4.01	4.01.0.00.0.00.19.0000	4.01.01.2.03		Administrasi Barang Milik Daerah pada Perangkat Daerah	37.492.000,00	29.184.800,00	(8.307.200,00)	77,84	
4.01	4.01.0.00.0.00.19.0000	4.01.01.2.03.0006		Penatausahaan Barang Milik Daerah pada SKPD	37.492.000,00	29.184.800,00	(8.307.200,00)	77,84	
4.01	4.01.0.00.0.00.19.0000	4.01.01.2.03.0006	5.1	BELANJA OPERASI	37.492.000,00	29.184.800,00	(8.307.200,00)	77,84	
4.01	4.01.0.00.0.00.19.0000	4.01.01.2.03.0006	5.1.02	Belanja Barang dan Jasa	37.492.000,00	29.184.800,00	(8.307.200,00)	77,84	
4.01	4.01.0.00.0.00.19.0000	4.01.01.2.05		Administrasi Kepegawaian Perangkat Daerah	65.240.000,00	12.838.051,00	(52.401.949,00)	19,67	
4.01	4.01.0.00.0.00.19.0000	4.01.01.2.05.0009		Pendidikan dan Pelatihan Pegawai Berdasarkan Tugas dan Fungsi	65.240.000,00	12.838.051,00	(52.401.949,00)	19,67	
4.01	4.01.0.00.0.00.19.0000	4.01.01.2.05.0009	5.1	BELANJA OPERASI	65.240.000,00	12.838.051,00	(52.401.949,00)	19,67	
4.01	4.01.0.00.0.00.19.0000	4.01.01.2.05.0009	5.1.02	Belanja Barang dan Jasa	65.240.000,00	12.838.051,00	(52.401.949,00)	19,67	
4.01	4.01.0.00.0.00.19.0000	4.01.01.2.06		Administrasi Umum Perangkat Daerah	8.108.845.031,00	7.824.253.873,00	(284.591.158,00)	96,49	
4.01	4.01.0.00.0.00.19.0000	4.01.01.2.06.0001		Penyediaan Komponen Instalasi Listrik/Penerangan Bangunan Kantor	89.997.000,00	81.951.675,00	(8.045.325,00)	91,06	
4.01	4.01.0.00.0.00.19.0000	4.01.01.2.06.0001	5.1	BELANJA OPERASI	89.997.000,00	81.951.675,00	(8.045.325,00)	91,06	
4.01	4.01.0.00.0.00.19.0000	4.01.01.2.06.0001	5.1.02	Belanja Barang dan Jasa	89.997.000,00	81.951.675,00	(8.045.325,00)	91,06	
4.01	4.01.0.00.0.00.19.0000	4.01.01.2.06.0002		Penyediaan Peralatan dan Perlengkapan Kantor	337.477.350,00	324.438.325,00	(13.039.025,00)	96,13	
4.01	4.01.0.00.0.00.19.0000	4.01.01.2.06.0002	5.1	BELANJA OPERASI	337.477.350,00	324.438.325,00	(13.039.025,00)	96,13	
4.01	4.01.0.00.0.00.19.0000	4.01.01.2.06.0002	5.1.02	Belanja Barang dan Jasa	337.477.350,00	324.438.325,00	(13.039.025,00)	96,13	
4.01	4.01.0.00.0.00.19.0000	4.01.01.2.06.0003		Penyediaan Peralatan Rumah Tangga	300.000.000,00	193.028.900,00	(106.971.100,00)	64,34	
4.01	4.01.0.00.0.00.19.0000	4.01.01.2.06.0003	5.1	BELANJA OPERASI	300.000.000,00	193.028.900,00	(106.971.100,00)	64,34	
4.01	4.01.0.00.0.00.19.0000	4.01.01.2.06.0003	5.1.02	Belanja Barang dan Jasa	300.000.000,00	193.028.900,00	(106.971.100,00)	64,34	
4.01	4.01.0.00.0.00.19.0000	4.01.01.2.06.0004		Penyediaan Bahan Logistik Kantor	36.500.000,00	30.565.000,00	(5.935.000,00)	83,73	
4.01	4.01.0.00.0.00.19.0000	4.01.01.2.06.0004	5.1	BELANJA OPERASI	36.500.000,00	30.565.000,00	(5.935.000,00)	83,73	
4.01	4.01.0.00.0.00.19.0000	4.01.01.2.06.0004	5.1.02	Belanja Barang dan Jasa	36.500.000,00	30.565.000,00	(5.935.000,00)	83,73	
4.01	4.01.0.00.0.00.19.0000	4.01.01.2.06.0005		Penyediaan Barang Cetakan dan Penggandaan	186.550.500,00	112.801.700,00	(73.748.800,00)	60,46	
4.01	4.01.0.00.0.00.19.0000	4.01.01.2.06.0005	5.1	BELANJA OPERASI	186.550.500,00	112.801.700,00	(73.748.800,00)	60,46	
4.01	4.01.0.00.0.00.19.0000	4.01.01.2.06.0005	5.1.02	Belanja Barang dan Jasa	186.550.500,00	112.801.700,00	(73.748.800,00)	60,46	
4.01	4.01.0.00.0.00.19.0000	4.01.01.2.06.0006		Penyediaan Bahan Bacaan dan Peraturan Perundang-undangan	190.760.000,00	178.680.000,00	(12.080.000,00)	93,66	
4.01	4.01.0.00.0.00.19.0000	4.01.01.2.06.0006	5.1	BELANJA OPERASI	190.760.000,00	178.680.000,00	(12.080.000,00)	93,66	
4.01	4.01.0.00.0.00.19.0000	4.01.01.2.06.0006	5.1.02	Belanja Barang dan Jasa	190.760.000,00	178.680.000,00	(12.080.000,00)	93,66	
4.01	4.01.0.00.0.00.19.0000	4.01.01.2.06.0008		Fasilitasi Kunjungan Tamu	4.668.339.000,00	4.657.878.960,00	(10.460.040,00)	99,77	
4.01	4.01.0.00.0.00.19.0000	4.01.01.2.06.0008	5.1	BELANJA OPERASI	4.668.339.000,00	4.657.878.960,00	(10.460.040,00)	99,77	
4.01	4.01.0.00.0.00.19.0000	4.01.01.2.06.0008	5.1.02	Belanja Barang dan Jasa	4.668.339.000,00	4.657.878.960,00	(10.460.040,00)	99,77	
4.01	4.01.0.00.0.00.19.0000	4.01.01.2.06.0009		Penyelenggaraan Rapat Koordinasi dan Konsultasi SKPD	2.299.221.181,00	2.244.909.313,00	(54.311.868,00)	97,63	
4.01	4.01.0.00.0.00.19.0000	4.01.01.2.06.0009	5.1	BELANJA OPERASI	2.299.221.181,00	2.244.909.313,00	(54.311.868,00)	97,63	
4.01	4.01.0.00.0.00.19.0000	4.01.01.2.06.0009	5.1.02	Belanja Barang dan Jasa	2.299.221.181,00	2.244.909.313,00	(54.311.868,00)	97,63	
4.01	4.01.0.00.0.00.19.0000	4.01.01.2.07		Pengadaan Barang Milik Daerah Penunjang Urusan Pemerintah Daerah	973.508.100,00	894.136.600,00	(79.371.500,00)	91,84	
4.01	4.01.0.00.0.00.19.0000	4.01.01.2.07.0001	5.2	BELANJA MODAL	612.147.600,00	612.147.600,00	0,00	100,00	
4.01	4.01.0.00.0.00.19.0000	4.01.01.2.07.0001	5.2.02	Belanja Modal Peralatan dan Mesin	612.147.600,00	612.147.600,00	0,00	100,00	
4.01	4.01.0.00.0.00.19.0000	4.01.01.2.07.0005		Pengadaan Mebel	46.000.000,00	45.250.000,00	(750.000,00)	98,36	
4.01	4.01.0.00.0.00.19.0000	4.01.01.2.07.0005	5.2	BELANJA MODAL	46.000.000,00	45.250.000,00	(750.000,00)	98,36	
4.01	4.01.0.00.0.00.19.0000	4.01.01.2.07.0005	5.2.02	Belanja Modal Peralatan dan Mesin	46.000.000,00	45.250.000,00	(750.000,00)	98,36	
4.01	4.01.0.00.0.00.19.0000	4.01.01.2.07.0006		Pengadaan Peralatan dan Mesin Lainnya	315.360.500,00	236.739.000,00	(78.621.500,00)	75,06	
4.01	4.01.0.00.0.00.19.0000	4.01.01.2.07.0006	5.1	BELANJA OPERASI	10.110.500,00	5.419.000,00	(4.691.500,00)	53,59	
4.01	4.01.0.00.0.00.19.0000	4.01.01.2.07.0006	5.1.01	Belanja Pegawai	2.000.000,00	2.000.000,00	0,00	100,00	
4.01	4.01.0.00.0.00.19.0000	4.01.01.2.07.0006	5.1.02	Belanja Barang dan Jasa	8.110.500,00	3.419.000,00	(4.691.500,00)	42,15	
4.01	4.01.0.00.0.00.19.0000	4.01.01.2.07.0006	5.2	BELANJA MODAL	305.250.000,00	231.320.000,00	(73.930.000,00)	75,78	
4.01	4.01.0.00.0.00.19.0000	4.01.01.2.07.0006	5.2.02	Belanja Modal Peralatan dan Mesin	305.250.000,00	231.320.000,00	(73.930.000,00)	75,78	
4.01	4.01.0.00.0.00.19.0000	4.01.01.2.08		Penyediaan Jasa Penunjang Urusan Pemerintahan Daerah	3.158.440.151,00	3.029.005.949,00	(129.434.202,00)	95,90	
4.01	4.01.0.00.0.00.19.0000	4.01.01.2.08.0001		Penyediaan Jasa Surat Menyurat	25.479.500,00	25.236.000,00	(243.500,00)	99,04	
4.01	4.01.0.00.0.00.19.0000	4.01.01.2.08.0001	5.1	BELANJA OPERASI	25.479.500,00	25.236.000,00	(243.500,00)	99,04	
4.01	4.01.0.00.0.00.19.0000	4.01.01.2.08.0001	5.1.02	Belanja Barang dan Jasa	25.479.500,00	25.236.000,00	(243.500,00)	99,04	
4.01	4.01.0.00.0.00.19.0000	4.01.01.2.08.0002		Penyediaan Jasa Komunikasi, Sumber Daya Air dan Listrik	1.231.000.000,00	1.133.160.749,00	(97.839.251,00)	92,05	
4.01	4.01.0.00.0.00.19.0000	4.01.01.2.08.0002	5.1	BELANJA OPERASI	1.231.000.000,00	1.133.160.749,00	(97.839.251,00)	92,05	
4.01	4.01.0.00.0.00.19.0000	4.01.01.2.08.0002	5.1.02	Belanja Barang dan Jasa	1.231.000.000,00	1.133.160.749,00	(97.839.251,00)	92,05	
4.01	4.01.0.00.0.00.19.0000	4.01.01.2.08.0003		Penyediaan Jasa Peralatan dan Perlengkapan Kantor	866.012.000,00	842.405.000,00	(23.607.000,00)	97,27	
4.01	4.01.0.00.0.00.19.0000	4.01.01.2.08.0003	5.1	BELANJA OPERASI	866.012.000,00	842.405.000,00	(23.607.000,00)	97,27	
4.01	4.01.0.00.0.00.19.0000	4.01.01.2.08.0003	5.1.02	Belanja Barang dan Jasa	866.012.000,00	842.405.000,00	(23.607.000,00)	97,27	
4.01	4.01.0.00.0.00.19.0000	4.01.01.2.08.0004		Penyediaan Jasa Pelayanan Umum Kantor	1.035.948.651,00	1.028.204.200,00	(7.744.451,00)	99,25	
4.01	4.01.0.00.0.00.19.0000	4.01.01.2.08.0004	5.1	BELANJA OPERASI	1.035.948.651,00	1.028.204.200,00	(7.744.451,00)	99,25	
4.01	4.01.0.00.0.00.19.0000	4.01.01.2.08.0004	5.1.02	Belanja Barang dan Jasa	1.035.948.651,00	1.028.204.200,00	(7.744.451,00)	99,25	

KODE REKENING				URAIAN	JUMLAH (Rp)		BERTAMBAH / (BERKURANG)		DASAR HUKUM
					ANGGARAN SETELAH PERUBAHAN	REALISASI	(Rp)	(%)	
4.01	4.01.0.00.0.00.19.0000	4.01.01.2.09		Pemeliharaan Barang Milik Daerah Penunjang Urusan Pemerintahan Daerah	6.392.582.205,00	5.334.288.560,58	(1.058.293.644,42)	83,44	
4.01	4.01.0.00.0.00.19.0000	4.01.01.2.09.0001		Penyediaan Jasa Pemeliharaan, Biaya Pemeliharaan, dan Pajak Kendaraan Perorangan Dinas atau Kendaraan Dinas Jabatan	4.843.321.113,00	4.438.092.373,00	(405.228.740,00)	91,63	
4.01	4.01.0.00.0.00.19.0000	4.01.01.2.09.0001	5.1	BELANJA OPERASI	4.843.321.113,00	4.438.092.373,00	(405.228.740,00)	91,63	
4.01	4.01.0.00.0.00.19.0000	4.01.01.2.09.0001	5.1.02	Belanja Barang dan Jasa	4.843.321.113,00	4.438.092.373,00	(405.228.740,00)	91,63	
4.01	4.01.0.00.0.00.19.0000	4.01.01.2.09.0002		Penyediaan Jasa Pemeliharaan, Biaya Pemeliharaan, Pajak dan Perizinan Kendaraan Dinas Operasional atau Lapangan	94.988.592,00	57.117.050,00	(37.871.542,00)	60,13	
4.01	4.01.0.00.0.00.19.0000	4.01.01.2.09.0002	5.1	BELANJA OPERASI	94.988.592,00	57.117.050,00	(37.871.542,00)	60,13	
4.01	4.01.0.00.0.00.19.0000	4.01.01.2.09.0002	5.1.02	Belanja Barang dan Jasa	94.988.592,00	57.117.050,00	(37.871.542,00)	60,13	
4.01	4.01.0.00.0.00.19.0000	4.01.01.2.09.0006		Pemeliharaan Peralatan dan Mesin Lainnya	270.000.000,00	269.586.027,00	(413.973,00)	99,84	
4.01	4.01.0.00.0.00.19.0000	4.01.01.2.09.0006	5.1	BELANJA OPERASI	270.000.000,00	269.586.027,00	(413.973,00)	99,84	
4.01	4.01.0.00.0.00.19.0000	4.01.01.2.09.0006	5.1.02	Belanja Barang dan Jasa	270.000.000,00	269.586.027,00	(413.973,00)	99,84	
4.01	4.01.0.00.0.00.19.0000	4.01.01.2.09.0009		Pemeliharaan/Rehabilitasi Gedung Kantor dan Bangunan Lainnya	1.184.272.500,00	569.493.110,58	(614.779.389,42)	48,08	
4.01	4.01.0.00.0.00.19.0000	4.01.01.2.09.0009	5.1	BELANJA OPERASI	1.184.272.500,00	569.493.110,58	(614.779.389,42)	48,08	
4.01	4.01.0.00.0.00.19.0000	4.01.01.2.09.0009	5.1.02	Belanja Barang dan Jasa	1.184.272.500,00	569.493.110,58	(614.779.389,42)	48,08	
4.01	4.01.0.00.0.00.19.0000	4.01.01.2.11		Administrasi Keuangan dan Operasional Kepala Daerah dan Wakil Kepala Daerah	4.475.650.005,00	3.952.059.906,00	(523.590.099,00)	88,30	
4.01	4.01.0.00.0.00.19.0000	4.01.01.2.11.0001		Penyediaan Gaji dan Tunjangan Kepala Daerah dan Wakil Kepala Daerah	182.190.633,00	174.838.698,00	(7.351.935,00)	95,96	
4.01	4.01.0.00.0.00.19.0000	4.01.01.2.11.0001	5.1	BELANJA OPERASI	182.190.633,00	174.838.698,00	(7.351.935,00)	95,96	
4.01	4.01.0.00.0.00.19.0000	4.01.01.2.11.0001	5.1.01	Belanja Pegawai	182.190.633,00	174.838.698,00	(7.351.935,00)	95,96	
4.01	4.01.0.00.0.00.19.0000	4.01.01.2.11.0002		Penyediaan Pakaian Dinas dan Atribut Kelengkapan Kepala Daerah dan Wakil Kepala Daerah	538.726.000,00	538.006.110,00	(719.890,00)	99,86	
4.01	4.01.0.00.0.00.19.0000	4.01.01.2.11.0002	5.1	BELANJA OPERASI	538.726.000,00	538.006.110,00	(719.890,00)	99,86	
4.01	4.01.0.00.0.00.19.0000	4.01.01.2.11.0002	5.1.02	Belanja Barang dan Jasa	538.726.000,00	538.006.110,00	(719.890,00)	99,86	
4.01	4.01.0.00.0.00.19.0000	4.01.01.2.11.0003		Pelaksanaan Medical Check Up Kepala Daerah dan Wakil Kepala Daerah	40.000.000,00	0,00	(40.000.000,00)	0,00	
4.01	4.01.0.00.0.00.19.0000	4.01.01.2.11.0003	5.1	BELANJA OPERASI	40.000.000,00	0,00	(40.000.000,00)	0,00	
4.01	4.01.0.00.0.00.19.0000	4.01.01.2.11.0003	5.1.02	Belanja Barang dan Jasa	40.000.000,00	0,00	(40.000.000,00)	0,00	
4.01	4.01.0.00.0.00.19.0000	4.01.01.2.11.0004		Penyediaan Dana Penunjang Operasional Kepala Daerah dan Wakil Kepala Daerah	3.714.733.372,00	3.239.215.098,00	(475.518.274,00)	87,19	
4.01	4.01.0.00.0.00.19.0000	4.01.01.2.11.0004	5.1	BELANJA OPERASI	3.714.733.372,00	3.239.215.098,00	(475.518.274,00)	87,19	
4.01	4.01.0.00.0.00.19.0000	4.01.01.2.11.0004	5.1.01	Belanja Pegawai	600.000.000,00	600.000.000,00	0,00	100,00	
4.01	4.01.0.00.0.00.19.0000	4.01.01.2.11.0004	5.1.02	Belanja Barang dan Jasa	3.114.733.372,00	2.639.215.098,00	(475.518.274,00)	84,73	
4.01	4.01.0.00.0.00.19.0000	4.01.01.2.13		Penataan Organisasi	637.672.777,00	624.007.353,00	(13.665.424,00)	97,85	
4.01	4.01.0.00.0.00.19.0000	4.01.01.2.13.0001		Pengelolaan Kelembagaan dan Analisis Jabatan	40.642.743,00	40.149.631,00	(493.112,00)	98,78	
4.01	4.01.0.00.0.00.19.0000	4.01.01.2.13.0001	5.1	BELANJA OPERASI	40.642.743,00	40.149.631,00	(493.112,00)	98,78	
4.01	4.01.0.00.0.00.19.0000	4.01.01.2.13.0001	5.1.02	Belanja Barang dan Jasa	40.642.743,00	40.149.631,00	(493.112,00)	98,78	
4.01	4.01.0.00.0.00.19.0000	4.01.01.2.13.0002		Fasilitasi Pelayanan Publik dan Tata Laksana	513.320.545,00	503.088.054,00	(10.232.491,00)	98,00	
4.01	4.01.0.00.0.00.19.0000	4.01.01.2.13.0002	5.1	BELANJA OPERASI	513.320.545,00	503.088.054,00	(10.232.491,00)	98,00	
4.01	4.01.0.00.0.00.19.0000	4.01.01.2.13.0002	5.1.02	Belanja Barang dan Jasa	513.320.545,00	503.088.054,00	(10.232.491,00)	98,00	
4.01	4.01.0.00.0.00.19.0000	4.01.01.2.13.0003		Peningkatan Kinerja dan Reformasi Birokrasi	33.788.357,00	31.411.978,00	(2.376.379,00)	92,96	
4.01	4.01.0.00.0.00.19.0000	4.01.01.2.13.0003	5.1	BELANJA OPERASI	33.788.357,00	31.411.978,00	(2.376.379,00)	92,96	
4.01	4.01.0.00.0.00.19.0000	4.01.01.2.13.0003	5.1.02	Belanja Barang dan Jasa	33.788.357,00	31.411.978,00	(2.376.379,00)	92,96	
4.01	4.01.0.00.0.00.19.0000	4.01.01.2.13.0004		Monitoring, Evaluasi dan Pengendalian Kualitas Pelayanan Publik dan Tata Laksana	15.021.590,00	15.016.027,00	(5.563,00)	99,96	
4.01	4.01.0.00.0.00.19.0000	4.01.01.2.13.0004	5.1	BELANJA OPERASI	15.021.590,00	15.016.027,00	(5.563,00)	99,96	
4.01	4.01.0.00.0.00.19.0000	4.01.01.2.13.0004	5.1.02	Belanja Barang dan Jasa	15.021.590,00	15.016.027,00	(5.563,00)	99,96	
4.01	4.01.0.00.0.00.19.0000	4.01.01.2.13.0005		Koordinasi dan Penyusunan Laporan Kinerja Pemerintah Daerah	34.899.542,00	34.341.663,00	(557.879,00)	98,40	
4.01	4.01.0.00.0.00.19.0000	4.01.01.2.13.0005	5.1	BELANJA OPERASI	34.899.542,00	34.341.663,00	(557.879,00)	98,40	
4.01	4.01.0.00.0.00.19.0000	4.01.01.2.13.0005	5.1.02	Belanja Barang dan Jasa	34.899.542,00	34.341.663,00	(557.879,00)	98,40	
4.01	4.01.0.00.0.00.19.0000	4.01.01.2.14		Pelaksanaan Protokol dan Komunikasi Pimpinan	1.744.514.511,00	1.574.001.191,00	(170.513.320,00)	90,22	
4.01	4.01.0.00.0.00.19.0000	4.01.01.2.14.0001		Fasilitasi Keprotokolan	575.680.557,00	509.834.005,00	(65.846.552,00)	88,56	
4.01	4.01.0.00.0.00.19.0000	4.01.01.2.14.0001	5.1	BELANJA OPERASI	575.680.557,00	509.834.005,00	(65.846.552,00)	88,56	
4.01	4.01.0.00.0.00.19.0000	4.01.01.2.14.0001	5.1.02	Belanja Barang dan Jasa	575.680.557,00	509.834.005,00	(65.846.552,00)	88,56	
4.01	4.01.0.00.0.00.19.0000	4.01.01.2.14.0002		Fasilitasi Komunikasi Pimpinan	618.561.466,00	547.095.136,00	(71.466.330,00)	88,44	
4.01	4.01.0.00.0.00.19.0000	4.01.01.2.14.0002	5.1	BELANJA OPERASI	574.561.466,00	504.095.136,00	(70.466.330,00)	87,73	
4.01	4.01.0.00.0.00.19.0000	4.01.01.2.14.0002	5.1.01	Belanja Pegawai	200.000,00	200.000,00	0,00	100,00	
4.01	4.01.0.00.0.00.19.0000	4.01.01.2.14.0002	5.1.02	Belanja Barang dan Jasa	574.361.466,00	503.895.136,00	(70.466.330,00)	87,73	
4.01	4.01.0.00.0.00.19.0000	4.01.01.2.14.0002	5.2	BELANJA MODAL	44.000.000,00	43.000.000,00	(1.000.000,00)	97,72	
4.01	4.01.0.00.0.00.19.0000	4.01.01.2.14.0002	5.2.02	Belanja Modal Peralatan dan Mesin	44.000.000,00	43.000.000,00	(1.000.000,00)	97,72	
4.01	4.01.0.00.0.00.19.0000	4.01.01.2.14.0003		Pendokumentasian Tugas Pimpinan	550.272.488,00	517.072.050,00	(33.200.438,00)	93,96	
4.01	4.01.0.00.0.00.19.0000	4.01.01.2.14.0003	5.1	BELANJA OPERASI	464.422.488,00	439.222.050,00	(25.200.438,00)	94,57	
4.01	4.01.0.00.0.00.19.0000	4.01.01.2.14.0003	5.1.01	Belanja Pegawai	200.000,00	200.000,00	0,00	100,00	

KODE REKENING				URAIAN	JUMLAH (Rp)		BERTAMBAH / (BERKURANG)		DASAR HUKUM
					ANGGARAN SETELAH PERUBAHAN	REALISASI	(Rp)	(%)	
4.01	4.01.0.00.0.00.19.0000	4.01.01.2.14.0003	5.1.02	Belanja Barang dan Jasa	464.222.488,00	439.022.050,00	(25.200.438,00)	94,57	
4.01	4.01.0.00.0.00.19.0000	4.01.01.2.14.0003	5.2	BELANJA MODAL	85.850.000,00	77.850.000,00	(8.000.000,00)	90,68	
4.01	4.01.0.00.0.00.19.0000	4.01.01.2.14.0003	5.2.02	Belanja Modal Peralatan dan Mesin	85.850.000,00	77.850.000,00	(8.000.000,00)	90,68	

Lampiran : 1.3
PERATURAN DAERAH KABUPATEN TANAH DATAR
NOMOR 1 TAHUN 2025
TENTANG
PERTANGGUNGJAWABAN PELAKSANAAN ANGGARAN PENDAPATAN DAN BELANJA DAERAH TAHUN ANGGARAN 2024

PEMERINTAH KABUPATEN TANAH DATAR
RINCIAN APBD MENURUT URUSAN PEMERINTAHAN DAERAH, ORGANISASI, PROGRAM, KEGIATAN, SUB KEGIATAN, KELOMPOK, DAN JENIS PENDAPATAN, BELANJA, DAN PEMBIAYAAN
TAHUN ANGGARAN 2024

Urusan Pemerintahan : UNSUR PENDUKUNG URUSAN PEMERINTAHAN
Bidang Urusan : SEKRETARIAT DPRD
Organisasi : Sekretariat DPRD

KODE REKENING				URAIAN	JUMLAH (Rp)		BERTAMBAH / (BERKURANG)		DASAR HUKUM
					ANGGARAN SETELAH PERUBAHAN	REALISASI	(Rp)	(%)	
4.02	4.02.0.00.0.00.20.0000		5	BELANJA DAERAH	52.475.517.166,00	46.730.255.028,00	(5.745.262.138,00)	89,05	
4.02	4.02.0.00.0.00.20.0000	4.02.02		PROGRAM DUKUNGAN PELAKSANAAN TUGAS DAN FUNGSI DPRD	26.098.104.212,00	21.965.649.085,00	(4.132.455.127,00)	84,16	
4.02	4.02.0.00.0.00.20.0000	4.02.02.2.01		Pembentukan Peraturan Daerah dan Peraturan DPRD	597.319.500,00	584.106.600,00	(13.212.900,00)	97,78	
4.02	4.02.0.00.0.00.20.0000	4.02.02.2.01.0002		Pembahasan Rancangan Peraturan Daerah	597.319.500,00	584.106.600,00	(13.212.900,00)	97,78	
4.02	4.02.0.00.0.00.20.0000	4.02.02.2.01.0002	5.1	BELANJA OPERASI	597.319.500,00	584.106.600,00	(13.212.900,00)	97,78	
4.02	4.02.0.00.0.00.20.0000	4.02.02.2.01.0002	5.1.02	Belanja Barang dan Jasa	597.319.500,00	584.106.600,00	(13.212.900,00)	97,78	
4.02	4.02.0.00.0.00.20.0000	4.02.02.2.02		Pembahasan Kebijakan Anggaran	2.506.612.500,00	1.502.090.800,00	(1.004.521.700,00)	59,92	
4.02	4.02.0.00.0.00.20.0000	4.02.02.2.02.0001		Pembahasan KUA dan PPAS	822.636.500,00	715.906.200,00	(106.730.300,00)	87,02	
4.02	4.02.0.00.0.00.20.0000	4.02.02.2.02.0001	5.1	BELANJA OPERASI	822.636.500,00	715.906.200,00	(106.730.300,00)	87,02	
4.02	4.02.0.00.0.00.20.0000	4.02.02.2.02.0001	5.1.02	Belanja Barang dan Jasa	822.636.500,00	715.906.200,00	(106.730.300,00)	87,02	
4.02	4.02.0.00.0.00.20.0000	4.02.02.2.02.0002		Pembahasan Perubahan KUA dan Perubahan PPAS	21.749.000,00	21.719.100,00	(29.900,00)	99,86	
4.02	4.02.0.00.0.00.20.0000	4.02.02.2.02.0002	5.1	BELANJA OPERASI	21.749.000,00	21.719.100,00	(29.900,00)	99,86	
4.02	4.02.0.00.0.00.20.0000	4.02.02.2.02.0002	5.1.02	Belanja Barang dan Jasa	21.749.000,00	21.719.100,00	(29.900,00)	99,86	
4.02	4.02.0.00.0.00.20.0000	4.02.02.2.02.0003		Pembahasan APBD	1.017.406.000,00	123.936.500,00	(893.469.500,00)	12,18	
4.02	4.02.0.00.0.00.20.0000	4.02.02.2.02.0003	5.1	BELANJA OPERASI	1.017.406.000,00	123.936.500,00	(893.469.500,00)	12,18	
4.02	4.02.0.00.0.00.20.0000	4.02.02.2.02.0003	5.1.02	Belanja Barang dan Jasa	1.017.406.000,00	123.936.500,00	(893.469.500,00)	12,18	
4.02	4.02.0.00.0.00.20.0000	4.02.02.2.02.0004		Pembahasan APBD Perubahan	20.900.000,00	16.625.000,00	(4.275.000,00)	79,54	
4.02	4.02.0.00.0.00.20.0000	4.02.02.2.02.0004	5.1	BELANJA OPERASI	20.900.000,00	16.625.000,00	(4.275.000,00)	79,54	
4.02	4.02.0.00.0.00.20.0000	4.02.02.2.02.0004	5.1.02	Belanja Barang dan Jasa	20.900.000,00	16.625.000,00	(4.275.000,00)	79,54	
4.02	4.02.0.00.0.00.20.0000	4.02.02.2.02.0006		Pembahasan Pertanggungjawaban APBD	623.921.000,00	623.904.000,00	(17.000,00)	99,99	
4.02	4.02.0.00.0.00.20.0000	4.02.02.2.02.0006	5.1	BELANJA OPERASI	623.921.000,00	623.904.000,00	(17.000,00)	99,99	
4.02	4.02.0.00.0.00.20.0000	4.02.02.2.02.0006	5.1.02	Belanja Barang dan Jasa	623.921.000,00	623.904.000,00	(17.000,00)	99,99	
4.02	4.02.0.00.0.00.20.0000	4.02.02.2.03		Pengawasan Penyelenggaraan Pemerintahan	1.281.121.200,00	1.281.084.000,00	(37.200,00)	99,99	
4.02	4.02.0.00.0.00.20.0000	4.02.02.2.03.0007		Pengawasan Penggunaan Anggaran	1.281.121.200,00	1.281.084.000,00	(37.200,00)	99,99	
4.02	4.02.0.00.0.00.20.0000	4.02.02.2.03.0007	5.1	BELANJA OPERASI	1.281.121.200,00	1.281.084.000,00	(37.200,00)	99,99	
4.02	4.02.0.00.0.00.20.0000	4.02.02.2.03.0007	5.1.02	Belanja Barang dan Jasa	1.281.121.200,00	1.281.084.000,00	(37.200,00)	99,99	
4.02	4.02.0.00.0.00.20.0000	4.02.02.2.04		Peningkatan Kapasitas DPRD	3.633.860.512,00	2.799.289.274,00	(834.571.238,00)	77,03	
4.02	4.02.0.00.0.00.20.0000	4.02.02.2.04.0002		Pendalaman Tugas DPRD	2.295.570.000,00	1.712.353.850,00	(583.216.150,00)	74,59	
4.02	4.02.0.00.0.00.20.0000	4.02.02.2.04.0002	5.1	BELANJA OPERASI	2.295.570.000,00	1.712.353.850,00	(583.216.150,00)	74,59	
4.02	4.02.0.00.0.00.20.0000	4.02.02.2.04.0002	5.1.02	Belanja Barang dan Jasa	2.295.570.000,00	1.712.353.850,00	(583.216.150,00)	74,59	
4.02	4.02.0.00.0.00.20.0000	4.02.02.2.04.0005		Penyediaan Tenaga Ahli Fraksi	290.000.000,00	265.050.000,00	(24.950.000,00)	91,39	
4.02	4.02.0.00.0.00.20.0000	4.02.02.2.04.0005	5.1	BELANJA OPERASI	290.000.000,00	265.050.000,00	(24.950.000,00)	91,39	
4.02	4.02.0.00.0.00.20.0000	4.02.02.2.04.0005	5.1.02	Belanja Barang dan Jasa	290.000.000,00	265.050.000,00	(24.950.000,00)	91,39	
4.02	4.02.0.00.0.00.20.0000	4.02.02.2.04.0006		Penyelenggaraan Hubungan Masyarakat	30.000.000,00	6.907.450,00	(23.092.550,00)	23,02	
4.02	4.02.0.00.0.00.20.0000	4.02.02.2.04.0006	5.1	BELANJA OPERASI	30.000.000,00	6.907.450,00	(23.092.550,00)	23,02	
4.02	4.02.0.00.0.00.20.0000	4.02.02.2.04.0006	5.1.02	Belanja Barang dan Jasa	30.000.000,00	6.907.450,00	(23.092.550,00)	23,02	
4.02	4.02.0.00.0.00.20.0000	4.02.02.2.04.0008		Publikasi dan Dokumentasi DPRD	1.018.290.512,00	814.977.974,00	(203.312.538,00)	80,03	
4.02	4.02.0.00.0.00.20.0000	4.02.02.2.04.0008	5.1	BELANJA OPERASI	1.018.290.512,00	814.977.974,00	(203.312.538,00)	80,03	
4.02	4.02.0.00.0.00.20.0000	4.02.02.2.04.0008	5.1.02	Belanja Barang dan Jasa	1.018.290.512,00	814.977.974,00	(203.312.538,00)	80,03	
4.02	4.02.0.00.0.00.20.0000	4.02.02.2.05		Penyerapan dan Penghimpunan Aspirasi Masyarakat	4.729.190.500,00	3.619.677.350,00	(1.109.513.150,00)	76,53	
4.02	4.02.0.00.0.00.20.0000	4.02.02.2.05.0001		Kunjungan Kerja dalam Daerah	3.400.000.000,00	2.439.825.350,00	(960.174.650,00)	71,75	
4.02	4.02.0.00.0.00.20.0000	4.02.02.2.05.0001	5.1	BELANJA OPERASI	3.400.000.000,00	2.439.825.350,00	(960.174.650,00)	71,75	
4.02	4.02.0.00.0.00.20.0000	4.02.02.2.05.0001	5.1.02	Belanja Barang dan Jasa	3.400.000.000,00	2.439.825.350,00	(960.174.650,00)	71,75	
4.02	4.02.0.00.0.00.20.0000	4.02.02.2.05.0002		Penyusunan Pokok-Pokok Pikiran DPRD	45.000.000,00	39.105.400,00	(5.894.600,00)	86,90	
4.02	4.02.0.00.0.00.20.0000	4.02.02.2.05.0002	5.1	BELANJA OPERASI	45.000.000,00	39.105.400,00	(5.894.600,00)	86,90	
4.02	4.02.0.00.0.00.20.0000	4.02.02.2.05.0002	5.1.02	Belanja Barang dan Jasa	45.000.000,00	39.105.400,00	(5.894.600,00)	86,90	
4.02	4.02.0.00.0.00.20.0000	4.02.02.2.05.0003		Pelaksanaan Reses	1.284.190.500,00	1.140.746.600,00	(143.443.900,00)	88,83	
4.02	4.02.0.00.0.00.20.0000	4.02.02.2.05.0003	5.1	BELANJA OPERASI	1.284.190.500,00	1.140.746.600,00	(143.443.900,00)	88,83	
4.02	4.02.0.00.0.00.20.0000	4.02.02.2.05.0003	5.1.02	Belanja Barang dan Jasa	1.284.190.500,00	1.140.746.600,00	(143.443.900,00)	88,83	
4.02	4.02.0.00.0.00.20.0000	4.02.02.2.08		Fasilitasi Tugas DPRD	13.350.000.000,00	12.179.401.061,00	(1.170.598.939,00)	91,23	
4.02	4.02.0.00.0.00.20.0000	4.02.02.2.08.0001		Koordinasi dan Konsultasi Pelaksanaan Tugas DPRD	13.350.000.000,00	12.179.401.061,00	(1.170.598.939,00)	91,23	

KODE REKENING				URAIAN	JUMLAH (Rp)		BERTAMBAH / (BERKURANG)		DASAR HUKUM
					ANGGARAN SETELAH PERUBAHAN	REALISASI	(Rp)	(%)	
4.02	4.02.0.00.0.00.20.0000	4.02.02.2.08.0001	5.1	BELANJA OPERASI	13.350.000.000,00	12.179.401.061,00	(1.170.598.939,00)	91,23	
4.02	4.02.0.00.0.00.20.0000	4.02.02.2.08.0001	5.1.02	Belanja Barang dan Jasa	13.350.000.000,00	12.179.401.061,00	(1.170.598.939,00)	91,23	
4.02	4.02.0.00.0.00.20.0000	4.02.01		PROGRAM PENUNJANG URUSAN PEMERINTAHAN DAERAH KABUPATEN/KOTA	26.377.412.954,00	24.764.605.943,00	(1.612.807.011,00)	93,88	
4.02	4.02.0.00.0.00.20.0000	4.02.01.2.01		Perencanaan, Penganggaran, dan Evaluasi Kinerja Perangkat Daerah	136.473.800,00	136.113.300,00	(360.500,00)	99,73	
4.02	4.02.0.00.0.00.20.0000	4.02.01.2.01.0001		Penyusunan Dokumen Perencanaan Perangkat Daerah	129.653.800,00	129.294.300,00	(359.500,00)	99,72	
4.02	4.02.0.00.0.00.20.0000	4.02.01.2.01.0001	5.1	BELANJA OPERASI	129.653.800,00	129.294.300,00	(359.500,00)	99,72	
4.02	4.02.0.00.0.00.20.0000	4.02.01.2.01.0001	5.1.02	Belanja Barang dan Jasa	129.653.800,00	129.294.300,00	(359.500,00)	99,72	
4.02	4.02.0.00.0.00.20.0000	4.02.01.2.01.0006		Koordinasi dan Penyusunan Laporan Capaian Kinerja dan Ikhtisar Realisasi Kinerja SKPD	6.820.000,00	6.819.000,00	(1.000,00)	99,98	
4.02	4.02.0.00.0.00.20.0000	4.02.01.2.01.0006	5.1	BELANJA OPERASI	6.820.000,00	6.819.000,00	(1.000,00)	99,98	
4.02	4.02.0.00.0.00.20.0000	4.02.01.2.01.0006	5.1.02	Belanja Barang dan Jasa	6.820.000,00	6.819.000,00	(1.000,00)	99,98	
4.02	4.02.0.00.0.00.20.0000	4.02.01.2.02		Administrasi Keuangan Perangkat Daerah	2.849.935.624,00	2.671.579.045,00	(178.356.579,00)	93,74	
4.02	4.02.0.00.0.00.20.0000	4.02.01.2.02.0001		Penyediaan Gaji dan Tunjangan ASN	2.843.115.624,00	2.664.760.045,00	(178.355.579,00)	93,72	
4.02	4.02.0.00.0.00.20.0000	4.02.01.2.02.0001	5.1	BELANJA OPERASI	2.843.115.624,00	2.664.760.045,00	(178.355.579,00)	93,72	
4.02	4.02.0.00.0.00.20.0000	4.02.01.2.02.0001	5.1.01	Belanja Pegawai	2.843.115.624,00	2.664.760.045,00	(178.355.579,00)	93,72	
4.02	4.02.0.00.0.00.20.0000	4.02.01.2.02.0005		Koordinasi dan Penyusunan Laporan Keuangan Akhir Tahun SKPD	6.820.000,00	6.819.000,00	(1.000,00)	99,98	
4.02	4.02.0.00.0.00.20.0000	4.02.01.2.02.0005	5.1	BELANJA OPERASI	6.820.000,00	6.819.000,00	(1.000,00)	99,98	
4.02	4.02.0.00.0.00.20.0000	4.02.01.2.02.0005	5.1.02	Belanja Barang dan Jasa	6.820.000,00	6.819.000,00	(1.000,00)	99,98	
4.02	4.02.0.00.0.00.20.0000	4.02.01.2.05.0009	5.1	BELANJA OPERASI	40.000.000,00	40.000.000,00	0,00	100,00	
4.02	4.02.0.00.0.00.20.0000	4.02.01.2.05.0009	5.1.02	Belanja Barang dan Jasa	40.000.000,00	40.000.000,00	0,00	100,00	
4.02	4.02.0.00.0.00.20.0000	4.02.01.2.06		Administrasi Umum Perangkat Daerah	3.586.997.200,00	3.414.256.757,00	(172.740.443,00)	95,18	
4.02	4.02.0.00.0.00.20.0000	4.02.01.2.06.0001	5.1	BELANJA OPERASI	25.000.000,00	25.000.000,00	0,00	100,00	
4.02	4.02.0.00.0.00.20.0000	4.02.01.2.06.0001	5.1.02	Belanja Barang dan Jasa	25.000.000,00	25.000.000,00	0,00	100,00	
4.02	4.02.0.00.0.00.20.0000	4.02.01.2.06.0003		Penyediaan Peralatan Rumah Tangga	75.000.000,00	66.489.740,00	(8.510.260,00)	88,65	
4.02	4.02.0.00.0.00.20.0000	4.02.01.2.06.0003	5.1	BELANJA OPERASI	75.000.000,00	66.489.740,00	(8.510.260,00)	88,65	
4.02	4.02.0.00.0.00.20.0000	4.02.01.2.06.0003	5.1.02	Belanja Barang dan Jasa	75.000.000,00	66.489.740,00	(8.510.260,00)	88,65	
4.02	4.02.0.00.0.00.20.0000	4.02.01.2.06.0004		Penyediaan Bahan Logistik Kantor	95.000.000,00	94.504.000,00	(496.000,00)	99,47	
4.02	4.02.0.00.0.00.20.0000	4.02.01.2.06.0004	5.1	BELANJA OPERASI	95.000.000,00	94.504.000,00	(496.000,00)	99,47	
4.02	4.02.0.00.0.00.20.0000	4.02.01.2.06.0004	5.1.02	Belanja Barang dan Jasa	95.000.000,00	94.504.000,00	(496.000,00)	99,47	
4.02	4.02.0.00.0.00.20.0000	4.02.01.2.06.0005		Penyediaan Barang Cetakan dan Penggandaan	142.500.000,00	129.388.000,00	(13.112.000,00)	90,79	
4.02	4.02.0.00.0.00.20.0000	4.02.01.2.06.0005	5.1	BELANJA OPERASI	142.500.000,00	129.388.000,00	(13.112.000,00)	90,79	
4.02	4.02.0.00.0.00.20.0000	4.02.01.2.06.0005	5.1.02	Belanja Barang dan Jasa	142.500.000,00	129.388.000,00	(13.112.000,00)	90,79	
4.02	4.02.0.00.0.00.20.0000	4.02.01.2.06.0006		Penyediaan Bahan Bacaan dan Peraturan Perundang-undangan	125.000.000,00	124.200.000,00	(800.000,00)	99,35	
4.02	4.02.0.00.0.00.20.0000	4.02.01.2.06.0006	5.1	BELANJA OPERASI	125.000.000,00	124.200.000,00	(800.000,00)	99,35	
4.02	4.02.0.00.0.00.20.0000	4.02.01.2.06.0006	5.1.02	Belanja Barang dan Jasa	125.000.000,00	124.200.000,00	(800.000,00)	99,35	
4.02	4.02.0.00.0.00.20.0000	4.02.01.2.06.0008		Fasilitasi Kunjungan Tamu	224.497.200,00	218.078.880,00	(6.418.320,00)	97,14	
4.02	4.02.0.00.0.00.20.0000	4.02.01.2.06.0008	5.1	BELANJA OPERASI	224.497.200,00	218.078.880,00	(6.418.320,00)	97,14	
4.02	4.02.0.00.0.00.20.0000	4.02.01.2.06.0008	5.1.02	Belanja Barang dan Jasa	224.497.200,00	218.078.880,00	(6.418.320,00)	97,14	
4.02	4.02.0.00.0.00.20.0000	4.02.01.2.06.0009		Penyelenggaraan Rapat Koordinasi dan Konsultasi SKPD	2.900.000.000,00	2.756.596.137,00	(143.403.863,00)	95,05	
4.02	4.02.0.00.0.00.20.0000	4.02.01.2.06.0009	5.1	BELANJA OPERASI	2.900.000.000,00	2.756.596.137,00	(143.403.863,00)	95,05	
4.02	4.02.0.00.0.00.20.0000	4.02.01.2.06.0009	5.1.02	Belanja Barang dan Jasa	2.900.000.000,00	2.756.596.137,00	(143.403.863,00)	95,05	
4.02	4.02.0.00.0.00.20.0000	4.02.01.2.07		Pengadaan Barang Milik Daerah Penunjang Urusan Pemerintah Daerah	2.199.000.000,00	2.159.800.000,00	(39.200.000,00)	98,21	
4.02	4.02.0.00.0.00.20.0000	4.02.01.2.07.0001		Pengadaan Kendaraan Perorangan Dinas atau Kendaraan Dinas Jabatan	2.024.000.000,00	1.990.600.000,00	(33.400.000,00)	98,34	
4.02	4.02.0.00.0.00.20.0000	4.02.01.2.07.0001	5.2	BELANJA MODAL	2.024.000.000,00	1.990.600.000,00	(33.400.000,00)	98,34	
4.02	4.02.0.00.0.00.20.0000	4.02.01.2.07.0001	5.2.02	Belanja Modal Peralatan dan Mesin	2.024.000.000,00	1.990.600.000,00	(33.400.000,00)	98,34	
4.02	4.02.0.00.0.00.20.0000	4.02.01.2.07.0006		Pengadaan Peralatan dan Mesin Lainnya	175.000.000,00	169.200.000,00	(5.800.000,00)	96,68	
4.02	4.02.0.00.0.00.20.0000	4.02.01.2.07.0006	5.2	BELANJA MODAL	175.000.000,00	169.200.000,00	(5.800.000,00)	96,68	
4.02	4.02.0.00.0.00.20.0000	4.02.01.2.07.0006	5.2.02	Belanja Modal Peralatan dan Mesin	175.000.000,00	169.200.000,00	(5.800.000,00)	96,68	
4.02	4.02.0.00.0.00.20.0000	4.02.01.2.08		Penyediaan Jasa Penunjang Urusan Pemerintahan Daerah	956.818.285,00	919.587.454,00	(37.230.831,00)	96,10	
4.02	4.02.0.00.0.00.20.0000	4.02.01.2.08.0001		Penyediaan Jasa Surat Menyurat	256.315.200,00	254.181.200,00	(2.134.000,00)	99,16	
4.02	4.02.0.00.0.00.20.0000	4.02.01.2.08.0001	5.1	BELANJA OPERASI	256.315.200,00	254.181.200,00	(2.134.000,00)	99,16	
4.02	4.02.0.00.0.00.20.0000	4.02.01.2.08.0001	5.1.02	Belanja Barang dan Jasa	256.315.200,00	254.181.200,00	(2.134.000,00)	99,16	
4.02	4.02.0.00.0.00.20.0000	4.02.01.2.08.0002		Penyediaan Jasa Komunikasi, Sumber Daya Air dan Listrik	260.000.000,00	240.004.564,00	(19.995.436,00)	92,30	
4.02	4.02.0.00.0.00.20.0000	4.02.01.2.08.0002	5.1	BELANJA OPERASI	260.000.000,00	240.004.564,00	(19.995.436,00)	92,30	
4.02	4.02.0.00.0.00.20.0000	4.02.01.2.08.0002	5.1.02	Belanja Barang dan Jasa	260.000.000,00	240.004.564,00	(19.995.436,00)	92,30	
4.02	4.02.0.00.0.00.20.0000	4.02.01.2.08.0003		Penyediaan Jasa Peralatan dan Perlengkapan Kantor	50.000.000,00	35.900.000,00	(14.100.000,00)	71,79	
4.02	4.02.0.00.0.00.20.0000	4.02.01.2.08.0003	5.1	BELANJA OPERASI	50.000.000,00	35.900.000,00	(14.100.000,00)	71,79	
4.02	4.02.0.00.0.00.20.0000	4.02.01.2.08.0003	5.1.02	Belanja Barang dan Jasa	50.000.000,00	35.900.000,00	(14.100.000,00)	71,79	
4.02	4.02.0.00.0.00.20.0000	4.02.01.2.08.0004		Penyediaan Jasa Pelayanan Umum Kantor	390.503.085,00	389.501.690,00	(1.001.395,00)	99,74	
4.02	4.02.0.00.0.00.20.0000	4.02.01.2.08.0004	5.1	BELANJA OPERASI	390.503.085,00	389.501.690,00	(1.001.395,00)	99,74	

KODE REKENING				URAIAN	JUMLAH (Rp)		BERTAMBAH / (BERKURANG)		DASAR HUKUM
					ANGGARAN SETELAH PERUBAHAN	REALISASI	(Rp)	(%)	
4.02	4.02.0.00.0.00.20.0000	4.02.01.2.08.0004	5.1.02	Belanja Barang dan Jasa	390.503.085,00	389.501.690,00	(1.001.395,00)	99,74	
4.02	4.02.0.00.0.00.20.0000	4.02.01.2.09		Pemeliharaan Barang Milik Daerah Penunjang Urusan Pemerintahan Daerah	1.918.869.085,00	1.385.082.789,00	(533.786.296,00)	72,18	
4.02	4.02.0.00.0.00.20.0000	4.02.01.2.09.0001		Penyediaan Jasa Pemeliharaan, Biaya Pemeliharaan, dan Pajak Kendaraan Perorangan Dinas atau Kendaraan Dinas Jabatan	540.415.000,00	292.092.376,00	(248.322.624,00)	54,04	
4.02	4.02.0.00.0.00.20.0000	4.02.01.2.09.0001	5.1	BELANJA OPERASI	540.415.000,00	292.092.376,00	(248.322.624,00)	54,04	
4.02	4.02.0.00.0.00.20.0000	4.02.01.2.09.0001	5.1.02	Belanja Barang dan Jasa	540.415.000,00	292.092.376,00	(248.322.624,00)	54,04	
4.02	4.02.0.00.0.00.20.0000	4.02.01.2.09.0002		Penyediaan Jasa Pemeliharaan, Biaya Pemeliharaan, Pajak dan Perizinan Kendaraan Dinas Operasional atau Lapangan	735.213.800,00	503.040.620,00	(232.173.180,00)	68,42	
4.02	4.02.0.00.0.00.20.0000	4.02.01.2.09.0002	5.1	BELANJA OPERASI	735.213.800,00	503.040.620,00	(232.173.180,00)	68,42	
4.02	4.02.0.00.0.00.20.0000	4.02.01.2.09.0002	5.1.02	Belanja Barang dan Jasa	735.213.800,00	503.040.620,00	(232.173.180,00)	68,42	
4.02	4.02.0.00.0.00.20.0000	4.02.01.2.09.0005		Pemeliharaan Mebel	14.860.000,00	1.390.000,00	(13.470.000,00)	9,35	
4.02	4.02.0.00.0.00.20.0000	4.02.01.2.09.0005	5.1	BELANJA OPERASI	14.860.000,00	1.390.000,00	(13.470.000,00)	9,35	
4.02	4.02.0.00.0.00.20.0000	4.02.01.2.09.0005	5.1.02	Belanja Barang dan Jasa	14.860.000,00	1.390.000,00	(13.470.000,00)	9,35	
4.02	4.02.0.00.0.00.20.0000	4.02.01.2.09.0006		Pemeliharaan Peralatan dan Mesin Lainnya	70.000.000,00	59.986.793,00	(10.013.207,00)	85,69	
4.02	4.02.0.00.0.00.20.0000	4.02.01.2.09.0006	5.1	BELANJA OPERASI	70.000.000,00	59.986.793,00	(10.013.207,00)	85,69	
4.02	4.02.0.00.0.00.20.0000	4.02.01.2.09.0006	5.1.02	Belanja Barang dan Jasa	70.000.000,00	59.986.793,00	(10.013.207,00)	85,69	
4.02	4.02.0.00.0.00.20.0000	4.02.01.2.09.0010		Pemeliharaan/Rehabilitasi Sarana dan Prasarana Gedung Kantor atau Bangunan Lainnya	558.380.285,00	528.573.000,00	(29.807.285,00)	94,66	
4.02	4.02.0.00.0.00.20.0000	4.02.01.2.09.0010	5.1	BELANJA OPERASI	558.380.285,00	528.573.000,00	(29.807.285,00)	94,66	
4.02	4.02.0.00.0.00.20.0000	4.02.01.2.09.0010	5.1.02	Belanja Barang dan Jasa	558.380.285,00	528.573.000,00	(29.807.285,00)	94,66	
4.02	4.02.0.00.0.00.20.0000	4.02.01.2.15		Layanan Keuangan dan Kesejahteraan DPRD	13.525.159.105,00	13.138.793.478,00	(386.365.627,00)	97,14	
4.02	4.02.0.00.0.00.20.0000	4.02.01.2.15.0001		Penyelenggaraan Administrasi Keuangan DPRD	12.737.359.105,00	12.388.233.478,00	(349.125.627,00)	97,25	
4.02	4.02.0.00.0.00.20.0000	4.02.01.2.15.0001	5.1	BELANJA OPERASI	12.737.359.105,00	12.388.233.478,00	(349.125.627,00)	97,25	
4.02	4.02.0.00.0.00.20.0000	4.02.01.2.15.0001	5.1.01	Belanja Pegawai	12.737.359.105,00	12.388.233.478,00	(349.125.627,00)	97,25	
4.02	4.02.0.00.0.00.20.0000	4.02.01.2.15.0002		Penyediaan Pakaian Dinas dan Atribut DPRD	700.300.000,00	686.700.000,00	(13.600.000,00)	98,05	
4.02	4.02.0.00.0.00.20.0000	4.02.01.2.15.0002	5.1	BELANJA OPERASI	700.300.000,00	686.700.000,00	(13.600.000,00)	98,05	
4.02	4.02.0.00.0.00.20.0000	4.02.01.2.15.0002	5.1.02	Belanja Barang dan Jasa	700.300.000,00	686.700.000,00	(13.600.000,00)	98,05	
4.02	4.02.0.00.0.00.20.0000	4.02.01.2.15.0003		Pelaksanaan Medical Check Up DPRD	87.500.000,00	63.860.000,00	(23.640.000,00)	72,98	
4.02	4.02.0.00.0.00.20.0000	4.02.01.2.15.0003	5.1	BELANJA OPERASI	87.500.000,00	63.860.000,00	(23.640.000,00)	72,98	
4.02	4.02.0.00.0.00.20.0000	4.02.01.2.15.0003	5.1.02	Belanja Barang dan Jasa	87.500.000,00	63.860.000,00	(23.640.000,00)	72,98	
4.02	4.02.0.00.0.00.20.0000	4.02.01.2.16		Layanan Administrasi DPRD	1.164.159.855,00	899.393.120,00	(264.766.735,00)	77,25	
4.02	4.02.0.00.0.00.20.0000	4.02.01.2.16.0003		Fasilitasi Rapat Koordinasi dan Konsultasi DPRD	894.159.855,00	654.982.450,00	(239.177.405,00)	73,25	
4.02	4.02.0.00.0.00.20.0000	4.02.01.2.16.0003	5.1	BELANJA OPERASI	894.159.855,00	654.982.450,00	(239.177.405,00)	73,25	
4.02	4.02.0.00.0.00.20.0000	4.02.01.2.16.0003	5.1.02	Belanja Barang dan Jasa	894.159.855,00	654.982.450,00	(239.177.405,00)	73,25	
4.02	4.02.0.00.0.00.20.0000	4.02.01.2.16.0004		Penyediaan Kebutuhan Rumah Tangga DPRD	270.000.000,00	244.410.670,00	(25.589.330,00)	90,52	
4.02	4.02.0.00.0.00.20.0000	4.02.01.2.16.0004	5.1	BELANJA OPERASI	270.000.000,00	244.410.670,00	(25.589.330,00)	90,52	
4.02	4.02.0.00.0.00.20.0000	4.02.01.2.16.0004	5.1.02	Belanja Barang dan Jasa	270.000.000,00	244.410.670,00	(25.589.330,00)	90,52	

Lampiran : 1.3
PERATURAN DAERAH KABUPATEN TANAH DATAR
NOMOR 1 TAHUN 2025
TENTANG
PERTANGGUNGJAWABAN PELAKSANAAN ANGGARAN PENDAPATAN DAN BELANJA DAERAH TAHUN ANGGARAN 2024

PEMERINTAH KABUPATEN TANAH DATAR
RINCIAN APBD MENURUT URUSAN PEMERINTAHAN DAERAH, ORGANISASI, PROGRAM, KEGIATAN, SUB KEGIATAN, KELOMPOK, DAN JENIS PENDAPATAN, BELANJA, DAN PEMBIAYAAN
TAHUN ANGGARAN 2024

Urusan Pemerintahan : UNSUR PENUNJANG URUSAN PEMERINTAHAN
Bidang Urusan : PERENCANAAN
Organisasi : Badan Perencanaan Pembangunan Daerah, Penelitian Dan Pengembangan

KODE REKENING				URAIAN	JUMLAH (Rp)		BERTAMBAH / (BERKURANG)		DASAR HUKUM
					ANGGARAN SETELAH PERUBAHAN	REALISASI	(Rp)	(%)	
5.01	5.01.5.05.0.00.37.0000		5	BELANJA DAERAH	6.959.608.109,00	6.736.945.912,00	(222.662.197,00)	96,80	
5.01	5.01.5.05.0.00.37.0000	5.01.02		PROGRAM PERENCANAAN, PENGENDALIAN DAN EVALUASI PEMBANGUNAN DAERAH	385.788.700,00	360.225.996,00	(25.562.704,00)	93,37	
5.01	5.01.5.05.0.00.37.0000	5.01.02.2.01		Penyusunan Perencanaan dan Pendanaan	314.840.400,00	293.642.632,00	(21.197.768,00)	93,26	
5.01	5.01.5.05.0.00.37.0000	5.01.02.2.01.0003		Pelaksanaan Konsultasi Publik	8.872.500,00	8.023.250,00	(849.250,00)	90,42	
5.01	5.01.5.05.0.00.37.0000	5.01.02.2.01.0003	5.1	BELANJA OPERASI	8.872.500,00	8.023.250,00	(849.250,00)	90,42	
5.01	5.01.5.05.0.00.37.0000	5.01.02.2.01.0003	5.1.02	Belanja Barang dan Jasa	8.872.500,00	8.023.250,00	(849.250,00)	90,42	
5.01	5.01.5.05.0.00.37.0000	5.01.02.2.01.0005		Pelaksanaan Musrenbang Kabupaten/Kota	22.361.000,00	21.118.150,00	(1.242.850,00)	94,44	
5.01	5.01.5.05.0.00.37.0000	5.01.02.2.01.0005	5.1	BELANJA OPERASI	22.361.000,00	21.118.150,00	(1.242.850,00)	94,44	
5.01	5.01.5.05.0.00.37.0000	5.01.02.2.01.0005	5.1.02	Belanja Barang dan Jasa	22.361.000,00	21.118.150,00	(1.242.850,00)	94,44	
5.01	5.01.5.05.0.00.37.0000	5.01.02.2.01.0007		Koordinasi Penyusunan dan Penetapan Dokumen Perencanaan Pembangunan Daerah Kabupaten/Kota	283.606.900,00	264.501.232,00	(19.105.668,00)	93,26	
5.01	5.01.5.05.0.00.37.0000	5.01.02.2.01.0007	5.1	BELANJA OPERASI	283.606.900,00	264.501.232,00	(19.105.668,00)	93,26	
5.01	5.01.5.05.0.00.37.0000	5.01.02.2.01.0007	5.1.02	Belanja Barang dan Jasa	283.606.900,00	264.501.232,00	(19.105.668,00)	93,26	
5.01	5.01.5.05.0.00.37.0000	5.01.02.2.02		Analisis Data dan Informasi Pemerintahan Daerah Bidang Perencanaan Pembangunan Daerah	59.668.800,00	57.300.164,00	(2.368.636,00)	96,03	
5.01	5.01.5.05.0.00.37.0000	5.01.02.2.02.0001		Analisis Data dan Informasi Perencanaan Pembangunan Daerah	59.668.800,00	57.300.164,00	(2.368.636,00)	96,03	
5.01	5.01.5.05.0.00.37.0000	5.01.02.2.02.0001	5.1	BELANJA OPERASI	59.668.800,00	57.300.164,00	(2.368.636,00)	96,03	
5.01	5.01.5.05.0.00.37.0000	5.01.02.2.02.0001	5.1.02	Belanja Barang dan Jasa	59.668.800,00	57.300.164,00	(2.368.636,00)	96,03	
5.01	5.01.5.05.0.00.37.0000	5.01.02.2.03		Pengendalian, Evaluasi dan Pelaporan Bidang Perencanaan Pembangunan Daerah	11.279.500,00	9.283.200,00	(1.996.300,00)	82,30	
5.01	5.01.5.05.0.00.37.0000	5.01.02.2.03.0003		Monitoring, Evaluasi dan Penyusunan Laporan Berkala Pelaksanaan Pembangunan Daerah	11.279.500,00	9.283.200,00	(1.996.300,00)	82,30	
5.01	5.01.5.05.0.00.37.0000	5.01.02.2.03.0003	5.1	BELANJA OPERASI	11.279.500,00	9.283.200,00	(1.996.300,00)	82,30	
5.01	5.01.5.05.0.00.37.0000	5.01.02.2.03.0003	5.1.02	Belanja Barang dan Jasa	11.279.500,00	9.283.200,00	(1.996.300,00)	82,30	
5.01	5.01.5.05.0.00.37.0000	5.01.03		PROGRAM KOORDINASI DAN SINKRONISASI PERENCANAAN PEMBANGUNAN DAERAH	362.720.725,00	342.783.645,00	(19.937.080,00)	94,50	
5.01	5.01.5.05.0.00.37.0000	5.01.03.2.01		Koordinasi Perencanaan Bidang Pemerintahan dan Pembangunan Manusia	120.646.100,00	119.407.500,00	(1.238.600,00)	98,97	
5.01	5.01.5.05.0.00.37.0000	5.01.03.2.01.0001		Koordinasi Penyusunan Dokumen Perencanaan Pembangunan Daerah Bidang Pemerintahan (RPJPD, RPJMD dan RKPD)	36.608.100,00	35.916.300,00	(691.800,00)	98,11	
5.01	5.01.5.05.0.00.37.0000	5.01.03.2.01.0001	5.1	BELANJA OPERASI	36.608.100,00	35.916.300,00	(691.800,00)	98,11	
5.01	5.01.5.05.0.00.37.0000	5.01.03.2.01.0001	5.1.02	Belanja Barang dan Jasa	36.608.100,00	35.916.300,00	(691.800,00)	98,11	
5.01	5.01.5.05.0.00.37.0000	5.01.03.2.01.0005		Koordinasi Penyusunan Dokumen Perencanaan Pembangunan Daerah Bidang Pembangunan Manusia (RPJPD, RPJMD dan RKPD)	84.038.000,00	83.491.200,00	(546.800,00)	99,34	
5.01	5.01.5.05.0.00.37.0000	5.01.03.2.01.0005	5.1	BELANJA OPERASI	84.038.000,00	83.491.200,00	(546.800,00)	99,34	
5.01	5.01.5.05.0.00.37.0000	5.01.03.2.01.0005	5.1.02	Belanja Barang dan Jasa	84.038.000,00	83.491.200,00	(546.800,00)	99,34	
5.01	5.01.5.05.0.00.37.0000	5.01.03.2.02		Koordinasi Perencanaan Bidang Perekonomian dan SDA (Sumber Daya Alam)	108.386.125,00	104.721.589,00	(3.664.536,00)	96,61	
5.01	5.01.5.05.0.00.37.0000	5.01.03.2.02.0001		Koordinasi Penyusunan Dokumen Perencanaan Pembangunan Daerah Bidang Perekonomian (RPJPD, RPJMD dan RKPD)	108.386.125,00	104.721.589,00	(3.664.536,00)	96,61	
5.01	5.01.5.05.0.00.37.0000	5.01.03.2.02.0001	5.1	BELANJA OPERASI	108.386.125,00	104.721.589,00	(3.664.536,00)	96,61	
5.01	5.01.5.05.0.00.37.0000	5.01.03.2.02.0001	5.1.02	Belanja Barang dan Jasa	108.386.125,00	104.721.589,00	(3.664.536,00)	96,61	
5.01	5.01.5.05.0.00.37.0000	5.01.03.2.03		Koordinasi Perencanaan Bidang Infrastruktur dan Kewilayahan	133.688.500,00	118.654.556,00	(15.033.944,00)	88,75	
5.01	5.01.5.05.0.00.37.0000	5.01.03.2.03.0008		Koordinasi Pelaksanaan Sinergitas dan Harmonisasi Perencanaan Pembangunan Daerah Bidang Kewilayahan	133.688.500,00	118.654.556,00	(15.033.944,00)	88,75	
5.01	5.01.5.05.0.00.37.0000	5.01.03.2.03.0008	5.1	BELANJA OPERASI	133.688.500,00	118.654.556,00	(15.033.944,00)	88,75	
5.01	5.01.5.05.0.00.37.0000	5.01.03.2.03.0008	5.1.02	Belanja Barang dan Jasa	133.688.500,00	118.654.556,00	(15.033.944,00)	88,75	
5.01	5.01.5.05.0.00.37.0000	5.01.01		PROGRAM PENUNJANG URUSAN PEMERINTAHAN DAERAH KABUPATEN/KOTA	6.211.098.684,00	6.033.936.271,00	(177.162.413,00)	97,14	
5.01	5.01.5.05.0.00.37.0000	5.01.01.2.01		Perencanaan, Penganggaran, dan Evaluasi Kinerja Perangkat Daerah	32.098.400,00	31.638.500,00	(459.900,00)	98,56	
5.01	5.01.5.05.0.00.37.0000	5.01.01.2.01.0001		Penyusunan Dokumen Perencanaan Perangkat Daerah	32.098.400,00	31.638.500,00	(459.900,00)	98,56	
5.01	5.01.5.05.0.00.37.0000	5.01.01.2.01.0001	5.1	BELANJA OPERASI	32.098.400,00	31.638.500,00	(459.900,00)	98,56	

KODE REKENING				URAIAN	JUMLAH (Rp)		BERTAMBAH / (BERKURANG)		DASAR HUKUM
					ANGGARAN SETELAH PERUBAHAN	REALISASI	(Rp)	(%)	
5.01	5.01.5.05.0.00.37.0000	5.01.01.2.01.0001	5.1.02	Belanja Barang dan Jasa	32.098.400,00	31.638.500,00	(459.900,00)	98,56	
5.01	5.01.5.05.0.00.37.0000	5.01.01.2.02		Administrasi Keuangan Perangkat Daerah	5.203.525.928,00	5.059.754.905,00	(143.771.023,00)	97,23	
5.01	5.01.5.05.0.00.37.0000	5.01.01.2.02.0001		Penyediaan Gaji dan Tunjangan ASN	5.200.003.195,00	5.056.634.705,00	(143.368.490,00)	97,24	
5.01	5.01.5.05.0.00.37.0000	5.01.01.2.02.0001	5.1	BELANJA OPERASI	5.200.003.195,00	5.056.634.705,00	(143.368.490,00)	97,24	
5.01	5.01.5.05.0.00.37.0000	5.01.01.2.02.0001	5.1.01	Belanja Pegawai	5.200.003.195,00	5.056.634.705,00	(143.368.490,00)	97,24	
5.01	5.01.5.05.0.00.37.0000	5.01.01.2.02.0005		Koordinasi dan Penyusunan Laporan Keuangan Akhir Tahun SKPD	3.522.733,00	3.120.200,00	(402.533,00)	88,57	
5.01	5.01.5.05.0.00.37.0000	5.01.01.2.02.0005	5.1	BELANJA OPERASI	3.522.733,00	3.120.200,00	(402.533,00)	88,57	
5.01	5.01.5.05.0.00.37.0000	5.01.01.2.02.0005	5.1.02	Belanja Barang dan Jasa	3.522.733,00	3.120.200,00	(402.533,00)	88,57	
5.01	5.01.5.05.0.00.37.0000	5.01.01.2.05		Administrasi Kepegawaian Perangkat Daerah	7.000.000,00	6.995.552,00	(4.448,00)	99,93	
5.01	5.01.5.05.0.00.37.0000	5.01.01.2.05.0009		Pendidikan dan Pelatihan Pegawai Berdasarkan Tugas dan Fungsi	7.000.000,00	6.995.552,00	(4.448,00)	99,93	
5.01	5.01.5.05.0.00.37.0000	5.01.01.2.05.0009	5.1	BELANJA OPERASI	7.000.000,00	6.995.552,00	(4.448,00)	99,93	
5.01	5.01.5.05.0.00.37.0000	5.01.01.2.05.0009	5.1.02	Belanja Barang dan Jasa	7.000.000,00	6.995.552,00	(4.448,00)	99,93	
5.01	5.01.5.05.0.00.37.0000	5.01.01.2.06		Administrasi Umum Perangkat Daerah	294.661.992,00	286.487.822,00	(8.174.170,00)	97,22	
5.01	5.01.5.05.0.00.37.0000	5.01.01.2.06.0001		Penyediaan Komponen Instalasi Listrik/Penerangan Bangunan Kantor	2.000.000,00	1.974.200,00	(25.800,00)	98,70	
5.01	5.01.5.05.0.00.37.0000	5.01.01.2.06.0001	5.1	BELANJA OPERASI	2.000.000,00	1.974.200,00	(25.800,00)	98,70	
5.01	5.01.5.05.0.00.37.0000	5.01.01.2.06.0001	5.1.02	Belanja Barang dan Jasa	2.000.000,00	1.974.200,00	(25.800,00)	98,70	
5.01	5.01.5.05.0.00.37.0000	5.01.01.2.06.0002		Penyediaan Peralatan dan Perlengkapan Kantor	61.999.000,00	61.000.000,00	(999.000,00)	98,38	
5.01	5.01.5.05.0.00.37.0000	5.01.01.2.06.0002	5.2	BELANJA MODAL	61.999.000,00	61.000.000,00	(999.000,00)	98,38	
5.01	5.01.5.05.0.00.37.0000	5.01.01.2.06.0002	5.2.02	Belanja Modal Peralatan dan Mesin	61.999.000,00	61.000.000,00	(999.000,00)	98,38	
5.01	5.01.5.05.0.00.37.0000	5.01.01.2.06.0004		Penyediaan Bahan Logistik Kantor	44.999.500,00	44.118.900,00	(880.600,00)	98,04	
5.01	5.01.5.05.0.00.37.0000	5.01.01.2.06.0004	5.1	BELANJA OPERASI	44.999.500,00	44.118.900,00	(880.600,00)	98,04	
5.01	5.01.5.05.0.00.37.0000	5.01.01.2.06.0004	5.1.02	Belanja Barang dan Jasa	44.999.500,00	44.118.900,00	(880.600,00)	98,04	
5.01	5.01.5.05.0.00.37.0000	5.01.01.2.06.0005		Penyediaan Barang Cetakan dan Penggandaan	10.000.000,00	7.901.800,00	(2.098.200,00)	79,01	
5.01	5.01.5.05.0.00.37.0000	5.01.01.2.06.0005	5.1	BELANJA OPERASI	10.000.000,00	7.901.800,00	(2.098.200,00)	79,01	
5.01	5.01.5.05.0.00.37.0000	5.01.01.2.06.0005	5.1.02	Belanja Barang dan Jasa	10.000.000,00	7.901.800,00	(2.098.200,00)	79,01	
5.01	5.01.5.05.0.00.37.0000	5.01.01.2.06.0008		Fasilitasi Kunjungan Tamu	20.000.000,00	19.257.500,00	(742.500,00)	96,28	
5.01	5.01.5.05.0.00.37.0000	5.01.01.2.06.0008	5.1	BELANJA OPERASI	20.000.000,00	19.257.500,00	(742.500,00)	96,28	
5.01	5.01.5.05.0.00.37.0000	5.01.01.2.06.0008	5.1.02	Belanja Barang dan Jasa	20.000.000,00	19.257.500,00	(742.500,00)	96,28	
5.01	5.01.5.05.0.00.37.0000	5.01.01.2.06.0009		Penyelenggaraan Rapat Koordinasi dan Konsultasi SKPD	155.663.492,00	152.235.422,00	(3.428.070,00)	97,79	
5.01	5.01.5.05.0.00.37.0000	5.01.01.2.06.0009	5.1	BELANJA OPERASI	155.663.492,00	152.235.422,00	(3.428.070,00)	97,79	
5.01	5.01.5.05.0.00.37.0000	5.01.01.2.06.0009	5.1.02	Belanja Barang dan Jasa	155.663.492,00	152.235.422,00	(3.428.070,00)	97,79	
5.01	5.01.5.05.0.00.37.0000	5.01.01.2.07.0002	5.1	BELANJA OPERASI	200.000,00	200.000,00	0,00	100,00	
5.01	5.01.5.05.0.00.37.0000	5.01.01.2.07.0002	5.1.01	Belanja Pegawai	200.000,00	200.000,00	0,00	100,00	
5.01	5.01.5.05.0.00.37.0000	5.01.01.2.07.0002	5.2	BELANJA MODAL	275.000.000,00	275.000.000,00	0,00	100,00	
5.01	5.01.5.05.0.00.37.0000	5.01.01.2.07.0002	5.2.02	Belanja Modal Peralatan dan Mesin	275.000.000,00	275.000.000,00	0,00	100,00	
5.01	5.01.5.05.0.00.37.0000	5.01.01.2.07.0005	5.2	BELANJA MODAL	10.000.000,00	10.000.000,00	0,00	100,00	
5.01	5.01.5.05.0.00.37.0000	5.01.01.2.07.0005	5.2.02	Belanja Modal Peralatan dan Mesin	10.000.000,00	10.000.000,00	0,00	100,00	
5.01	5.01.5.05.0.00.37.0000	5.01.01.2.08		Penyediaan Jasa Penunjang Urusan Pemerintahan Daerah	111.000.000,00	99.652.187,00	(11.347.813,00)	89,77	
5.01	5.01.5.05.0.00.37.0000	5.01.01.2.08.0001	5.1	BELANJA OPERASI	1.000.000,00	1.000.000,00	0,00	100,00	
5.01	5.01.5.05.0.00.37.0000	5.01.01.2.08.0001	5.1.02	Belanja Barang dan Jasa	1.000.000,00	1.000.000,00	0,00	100,00	
5.01	5.01.5.05.0.00.37.0000	5.01.01.2.08.0002		Penyediaan Jasa Komunikasi, Sumber Daya Air dan Listrik	77.000.000,00	67.664.287,00	(9.335.713,00)	87,87	
5.01	5.01.5.05.0.00.37.0000	5.01.01.2.08.0002	5.1	BELANJA OPERASI	77.000.000,00	67.664.287,00	(9.335.713,00)	87,87	
5.01	5.01.5.05.0.00.37.0000	5.01.01.2.08.0002	5.1.02	Belanja Barang dan Jasa	77.000.000,00	67.664.287,00	(9.335.713,00)	87,87	
5.01	5.01.5.05.0.00.37.0000	5.01.01.2.08.0004		Penyediaan Jasa Pelayanan Umum Kantor	33.000.000,00	30.987.900,00	(2.012.100,00)	93,90	
5.01	5.01.5.05.0.00.37.0000	5.01.01.2.08.0004	5.1	BELANJA OPERASI	33.000.000,00	30.987.900,00	(2.012.100,00)	93,90	
5.01	5.01.5.05.0.00.37.0000	5.01.01.2.08.0004	5.1.02	Belanja Barang dan Jasa	33.000.000,00	30.987.900,00	(2.012.100,00)	93,90	
5.01	5.01.5.05.0.00.37.0000	5.01.01.2.09		Pemeliharaan Barang Milik Daerah Penunjang Urusan Pemerintahan Daerah	277.612.364,00	264.207.305,00	(13.405.059,00)	95,17	
5.01	5.01.5.05.0.00.37.0000	5.01.01.2.09.0002		Penyediaan Jasa Pemeliharaan, Biaya Pemeliharaan, Pajak dan Perizinan Kendaraan Dinas Operasional atau Lapangan	195.399.500,00	184.471.905,00	(10.927.595,00)	94,40	
5.01	5.01.5.05.0.00.37.0000	5.01.01.2.09.0002	5.1	BELANJA OPERASI	195.399.500,00	184.471.905,00	(10.927.595,00)	94,40	
5.01	5.01.5.05.0.00.37.0000	5.01.01.2.09.0002	5.1.02	Belanja Barang dan Jasa	195.399.500,00	184.471.905,00	(10.927.595,00)	94,40	
5.01	5.01.5.05.0.00.37.0000	5.01.01.2.09.0005		Pemeliharaan Mebel	1.000.000,00	840.000,00	(160.000,00)	84,00	
5.01	5.01.5.05.0.00.37.0000	5.01.01.2.09.0005	5.1	BELANJA OPERASI	1.000.000,00	840.000,00	(160.000,00)	84,00	
5.01	5.01.5.05.0.00.37.0000	5.01.01.2.09.0005	5.1.02	Belanja Barang dan Jasa	1.000.000,00	840.000,00	(160.000,00)	84,00	
5.01	5.01.5.05.0.00.37.0000	5.01.01.2.09.0006		Pemeliharaan Peralatan dan Mesin Lainnya	25.684.064,00	24.109.600,00	(1.574.464,00)	93,86	
5.01	5.01.5.05.0.00.37.0000	5.01.01.2.09.0006	5.1	BELANJA OPERASI	25.684.064,00	24.109.600,00	(1.574.464,00)	93,86	
5.01	5.01.5.05.0.00.37.0000	5.01.01.2.09.0006	5.1.02	Belanja Barang dan Jasa	25.684.064,00	24.109.600,00	(1.574.464,00)	93,86	
5.01	5.01.5.05.0.00.37.0000	5.01.01.2.09.0009		Pemeliharaan/Rehabilitasi Gedung Kantor dan Bangunan Lainnya	55.528.800,00	54.785.800,00	(743.000,00)	98,66	
5.01	5.01.5.05.0.00.37.0000	5.01.01.2.09.0009	5.1	BELANJA OPERASI	55.528.800,00	54.785.800,00	(743.000,00)	98,66	
5.01	5.01.5.05.0.00.37.0000	5.01.01.2.09.0009	5.1.02	Belanja Barang dan Jasa	55.528.800,00	54.785.800,00	(743.000,00)	98,66	

Lampiran : 1.3
PERATURAN DAERAH KABUPATEN TANAH DATAR
NOMOR 1 TAHUN 2025
TENTANG
PERTANGGUNGJAWABAN PELAKSANAAN ANGGARAN PENDAPATAN DAN BELANJA DAERAH TAHUN ANGGARAN 2024

PEMERINTAH KABUPATEN TANAH DATAR
RINCIAN APBD MENURUT URUSAN PEMERINTAHAN DAERAH, ORGANISASI, PROGRAM, KEGIATAN, SUB KEGIATAN, KELOMPOK, DAN JENIS PENDAPATAN, BELANJA, DAN PEMBIAYAAN
TAHUN ANGGARAN 2024

Urusan Pemerintahan : UNSUR PENUNJANG URUSAN PEMERINTAHAN
Bidang Urusan : PENELITIAN DAN PENGEMBANGAN
Organisasi : Badan Perencanaan Pembangunan Daerah, Penelitian Dan Pengembangan

KODE REKENING				URAIAN	JUMLAH (Rp)		BERTAMBAH / (BERKURANG)		DASAR HUKUM
					ANGGARAN SETELAH PERUBAHAN	REALISASI	(Rp)	(%)	
5.05	5.01.5.05.0.00.37.0000		5	BELANJA DAERAH	408.727.500,00	340.451.143,00	(68.276.357,00)	83,29	
5.05	5.01.5.05.0.00.37.0000	5.05.02		PROGRAM PENELITIAN DAN PENGEMBANGAN DAERAH	408.727.500,00	340.451.143,00	(68.276.357,00)	83,29	
5.05	5.01.5.05.0.00.37.0000	5.05.02.2.01		Penelitian dan Pengembangan Bidang Penyelenggaraan Pemerintahan dan Pengkajian Peraturan	300.000.000,00	240.014.414,00	(59.985.586,00)	80,00	
5.05	5.01.5.05.0.00.37.0000	5.05.02.2.01.0001		Fasilitasi, Pelaksanaan dan Evaluasi Penelitian dan Pengembangan Bidang Penyelenggaraan Otonomi Daerah	300.000.000,00	240.014.414,00	(59.985.586,00)	80,00	
5.05	5.01.5.05.0.00.37.0000	5.05.02.2.01.0001	5.1	BELANJA OPERASI	300.000.000,00	240.014.414,00	(59.985.586,00)	80,00	
5.05	5.01.5.05.0.00.37.0000	5.05.02.2.01.0001	5.1.02	Belanja Barang dan Jasa	300.000.000,00	240.014.414,00	(59.985.586,00)	80,00	
5.05	5.01.5.05.0.00.37.0000	5.05.02.2.04		Pengembangan Inovasi dan Teknologi	108.727.500,00	100.436.729,00	(8.290.771,00)	92,37	
5.05	5.01.5.05.0.00.37.0000	5.05.02.2.04.0001		Penelitian, Pengembangan, dan Perekayasaan di Bidang Teknologi dan Inovasi	108.727.500,00	100.436.729,00	(8.290.771,00)	92,37	
5.05	5.01.5.05.0.00.37.0000	5.05.02.2.04.0001	5.1	BELANJA OPERASI	108.727.500,00	100.436.729,00	(8.290.771,00)	92,37	
5.05	5.01.5.05.0.00.37.0000	5.05.02.2.04.0001	5.1.02	Belanja Barang dan Jasa	108.727.500,00	100.436.729,00	(8.290.771,00)	92,37	

Lampiran : 1.3
PERATURAN DAERAH KABUPATEN TANAH DATAR
NOMOR 1 TAHUN 2025
TENTANG
PERTANGGUNGJAWABAN PELAKSANAAN ANGGARAN PENDAPATAN DAN BELANJA DAERAH TAHUN ANGGARAN 2024

PEMERINTAH KABUPATEN TANAH DATAR
RINCIAN APBD MENURUT URUSAN PEMERINTAHAN DAERAH, ORGANISASI, PROGRAM, KEGIATAN, SUB KEGIATAN, KELOMPOK, DAN JENIS PENDAPATAN, BELANJA, DAN PEMBIAYAAN
TAHUN ANGGARAN 2024

Urusan Pemerintahan : UNSUR PENUNJANG URUSAN PEMERINTAHAN
Bidang Urusan : KEUANGAN
Organisasi : Badan Pengelolaan Keuangan Daerah

KODE REKENING				URAIAN	JUMLAH (Rp)		BERTAMBAH / (BERKURANG)		DASAR HUKUM
					ANGGARAN SETELAH PERUBAHAN	REALISASI	(Rp)	(%)	
	5.02.0.00.0.00.38.0000		4	PENDAPATAN DAERAH	1.236.445.486.691,00	1.204.044.204.161,70	(32.401.282.529,30)	97,37	
	5.02.0.00.0.00.38.0000		4.1	PENDAPATAN ASLI DAERAH (PAD)	35.932.580.713,00	34.120.350.387,70	(1.812.230.325,30)	94,95	
	5.02.0.00.0.00.38.0000		4.1.03	Hasil Pengelolaan Kekayaan Daerah yang Dipisahkan	26.805.931.157,00	26.819.370.914,00	13.439.757,00	100,05	
	5.02.0.00.0.00.38.0000		4.1.04	Lain-lain PAD yang Sah	9.126.649.556,00	7.300.979.473,70	(1.825.670.082,30)	79,99	
	5.02.0.00.0.00.38.0000		4.2	PENDAPATAN TRANSFER	1.199.762.905.978,00	1.169.248.369.774,00	(30.514.536.204,00)	97,45	
	5.02.0.00.0.00.38.0000		4.2.01	Pendapatan Transfer Pemerintah Pusat	1.089.529.470.715,00	1.087.688.865.436,00	(1.840.605.279,00)	99,83	
	5.02.0.00.0.00.38.0000		4.2.02	Pendapatan Transfer Antar Daerah	110.233.435.263,00	81.559.504.338,00	(28.673.930.925,00)	73,98	
	5.02.0.00.0.00.38.0000		4.3	LAIN-LAIN PENDAPATAN DAERAH YANG SAH	750.000.000,00	675.484.000,00	(74.516.000,00)	90,06	
	5.02.0.00.0.00.38.0000		4.3.01	Pendapatan Hibah	750.000.000,00	600.000.000,00	(150.000.000,00)	80,00	
	5.02.0.00.0.00.38.0000		4.3.03	Lain-lain Pendapatan Sesuai dengan Ketentuan Peraturan Perundang-Undangan	0,00	75.484.000,00	75.484.000,00	0,00	
5.02	5.02.0.00.0.00.38.0000		5	BELANJA DAERAH	178.100.158.409,00	174.743.573.334,00	(3.356.585.075,00)	98,11	
5.02	5.02.0.00.0.00.38.0000	5.02.02		PROGRAM PENGELOLAAN KEUANGAN DAERAH	170.566.065.577,00	167.401.230.034,00	(3.164.835.543,00)	98,14	
5.02	5.02.0.00.0.00.38.0000	5.02.02.2.01		Koordinasi dan Penyusunan Rencana Anggaran Daerah	1.197.918.405,00	1.116.780.136,00	(81.138.269,00)	93,22	
5.02	5.02.0.00.0.00.38.0000	5.02.02.2.01.0007		Koordinasi dan Penyusunan Peraturan Daerah tentang APBD dan Peraturan Kepala Daerah tentang Penjabaran APBD	1.176.631.943,00	1.095.791.398,00	(80.840.545,00)	93,12	
5.02	5.02.0.00.0.00.38.0000	5.02.02.2.01.0007	5.1	BELANJA OPERASI	1.107.631.943,00	1.032.791.398,00	(74.840.545,00)	93,24	
5.02	5.02.0.00.0.00.38.0000	5.02.02.2.01.0007	5.1.01	Belanja Pegawai	600.000,00	200.000,00	(400.000,00)	33,33	
5.02	5.02.0.00.0.00.38.0000	5.02.02.2.01.0007	5.1.02	Belanja Barang dan Jasa	1.107.031.943,00	1.032.591.398,00	(74.440.545,00)	93,27	
5.02	5.02.0.00.0.00.38.0000	5.02.02.2.01.0007	5.2	BELANJA MODAL	69.000.000,00	63.000.000,00	(6.000.000,00)	91,30	
5.02	5.02.0.00.0.00.38.0000	5.02.02.2.01.0007	5.2.02	Belanja Modal Peralatan dan Mesin	69.000.000,00	63.000.000,00	(6.000.000,00)	91,30	
5.02	5.02.0.00.0.00.38.0000	5.02.02.2.01.0009		Koordinasi dan Penyusunan Regulasi serta Kebijakan Bidang Anggaran	21.286.462,00	20.988.738,00	(297.724,00)	98,60	
5.02	5.02.0.00.0.00.38.0000	5.02.02.2.01.0009	5.1	BELANJA OPERASI	21.286.462,00	20.988.738,00	(297.724,00)	98,60	
5.02	5.02.0.00.0.00.38.0000	5.02.02.2.01.0009	5.1.02	Belanja Barang dan Jasa	21.286.462,00	20.988.738,00	(297.724,00)	98,60	
5.02	5.02.0.00.0.00.38.0000	5.02.02.2.02		Koordinasi dan Pengelolaan Perbendaharaan Daerah	289.034.390,00	277.338.450,00	(11.695.940,00)	95,95	
5.02	5.02.0.00.0.00.38.0000	5.02.02.2.02.0001		Koordinasi dan Pengelolaan Kas Daerah	165.466.415,00	164.592.897,00	(873.518,00)	99,47	
5.02	5.02.0.00.0.00.38.0000	5.02.02.2.02.0001	5.1	BELANJA OPERASI	165.466.415,00	164.592.897,00	(873.518,00)	99,47	
5.02	5.02.0.00.0.00.38.0000	5.02.02.2.02.0001	5.1.02	Belanja Barang dan Jasa	165.466.415,00	164.592.897,00	(873.518,00)	99,47	
5.02	5.02.0.00.0.00.38.0000	5.02.02.2.02.0007		Koordinasi dan Penyusunan Laporan Realisasi Penerimaan dan Pengeluaran Kas Daerah, Laporan Aliran Kas, dan Pelaksanaan Pemungutan/ Pemotongan dan Penyetoran Perhitungan Fihak Ketiga (PFK)	123.567.975,00	112.745.553,00	(10.822.422,00)	91,24	
5.02	5.02.0.00.0.00.38.0000	5.02.02.2.02.0007	5.1	BELANJA OPERASI	123.567.975,00	112.745.553,00	(10.822.422,00)	91,24	
5.02	5.02.0.00.0.00.38.0000	5.02.02.2.02.0007	5.1.02	Belanja Barang dan Jasa	123.567.975,00	112.745.553,00	(10.822.422,00)	91,24	
5.02	5.02.0.00.0.00.38.0000	5.02.02.2.03		Koordinasi dan Pelaksanaan Akuntansi dan Pelaporan Keuangan Daerah	119.405.819,00	118.162.407,00	(1.243.412,00)	98,95	
5.02	5.02.0.00.0.00.38.0000	5.02.02.2.03.0004		Konsolidasi Laporan Keuangan SKPD, BLUD dan Laporan Keuangan Pemerintah Daerah	60.163.819,00	59.317.921,00	(845.898,00)	98,59	
5.02	5.02.0.00.0.00.38.0000	5.02.02.2.03.0004	5.1	BELANJA OPERASI	60.163.819,00	59.317.921,00	(845.898,00)	98,59	
5.02	5.02.0.00.0.00.38.0000	5.02.02.2.03.0004	5.1.02	Belanja Barang dan Jasa	60.163.819,00	59.317.921,00	(845.898,00)	98,59	
5.02	5.02.0.00.0.00.38.0000	5.02.02.2.03.0005		Koordinasi dan Penyusunan Rancangan Peraturan Daerah tentang Pertanggungjawaban Pelaksanaan APBD Kabupaten/Kota dan Rancangan Peraturan Kepala Daerah tentang Penjabaran Pertanggungjawaban Pelaksanaan APBD Kabupaten/Kota	44.482.000,00	44.143.761,00	(338.239,00)	99,23	
5.02	5.02.0.00.0.00.38.0000	5.02.02.2.03.0005	5.1	BELANJA OPERASI	44.482.000,00	44.143.761,00	(338.239,00)	99,23	
5.02	5.02.0.00.0.00.38.0000	5.02.02.2.03.0005	5.1.02	Belanja Barang dan Jasa	44.482.000,00	44.143.761,00	(338.239,00)	99,23	
5.02	5.02.0.00.0.00.38.0000	5.02.02.2.03.0006		Penyusunan Tanggapan/Tindak Lanjut Terhadap LHP BPK atas Laporan Pertanggungjawaban Pelaksanaan APBD	14.760.000,00	14.700.725,00	(59.275,00)	99,59	

KODE REKENING				URAIAN	JUMLAH (Rp)		BERTAMBAH / (BERKURANG)		DASAR HUKUM
					ANGGARAN SETELAH PERUBAHAN	REALISASI	(Rp)	(%)	
5.02	5.02.0.00.0.00.38.0000	5.02.02.2.03.0006	5.1	BELANJA OPERASI	14.760.000,00	14.700.725,00	(59.275,00)	99,59	
5.02	5.02.0.00.0.00.38.0000	5.02.02.2.03.0006	5.1.02	Belanja Barang dan Jasa	14.760.000,00	14.700.725,00	(59.275,00)	99,59	
5.02	5.02.0.00.0.00.38.0000	5.02.02.2.04		Penunjang Urusan Kewenangan Pengelolaan Keuangan Daerah	168.864.128.456,00	165.801.831.941,00	(3.062.296.515,00)	98,18	
5.02	5.02.0.00.0.00.38.0000	5.02.02.2.04.0008		Analisis Perencanaan dan Penyaluran Bantuan Keuangan	160.798.009.734,00	159.651.958.722,00	(1.146.051.012,00)	99,28	
5.02	5.02.0.00.0.00.38.0000	5.02.02.2.04.0008	5.1	BELANJA OPERASI	162.454.455,00	142.980.649,00	(19.473.806,00)	88,01	
5.02	5.02.0.00.0.00.38.0000	5.02.02.2.04.0008	5.1.02	Belanja Barang dan Jasa	162.454.455,00	142.980.649,00	(19.473.806,00)	88,01	
5.02	5.02.0.00.0.00.38.0000	5.02.02.2.04.0008	5.2	BELANJA MODAL	40.000.000,00	40.000.000,00	0,00	100,00	
5.02	5.02.0.00.0.00.38.0000	5.02.02.2.04.0008	5.2.02	Belanja Modal Peralatan dan Mesin	40.000.000,00	40.000.000,00	0,00	100,00	
5.02	5.02.0.00.0.00.38.0000	5.02.02.2.04.0008	5.4	BELANJA TRANSFER	160.595.555.279,00	159.468.978.073,00	(1.126.577.206,00)	99,29	
5.02	5.02.0.00.0.00.38.0000	5.02.02.2.04.0008	5.4.01	Belanja Bagi Hasil	4.741.893.791,00	3.908.158.473,00	(833.735.318,00)	82,41	
5.02	5.02.0.00.0.00.38.0000	5.02.02.2.04.0008	5.4.02	Belanja Bantuan Keuangan	155.853.661.488,00	155.560.819.600,00	(292.841.888,00)	99,81	
5.02	5.02.0.00.0.00.38.0000	5.02.02.2.04.0009		Pengelolaan Dana Darurat dan Mendesak	8.066.118.722,00	6.149.873.219,00	(1.916.245.503,00)	76,24	
5.02	5.02.0.00.0.00.38.0000	5.02.02.2.04.0009	5.3	BELANJA TIDAK TERDUGA	8.066.118.722,00	6.149.873.219,00	(1.916.245.503,00)	76,24	
5.02	5.02.0.00.0.00.38.0000	5.02.02.2.04.0009	5.3.01	Belanja Tidak Terduga	8.066.118.722,00	6.149.873.219,00	(1.916.245.503,00)	76,24	
5.02	5.02.0.00.0.00.38.0000	5.02.02.2.05		Pengelolaan Data dan Implementasi Sistem Informasi Pemerintah Daerah Lingkup Keuangan Daerah	95.578.507,00	87.117.100,00	(8.461.407,00)	91,14	
5.02	5.02.0.00.0.00.38.0000	5.02.02.2.05.0002		Implementasi dan Pemeliharaan Sistem Informasi Pemerintah Daerah Bidang Keuangan Daerah	95.578.507,00	87.117.100,00	(8.461.407,00)	91,14	
5.02	5.02.0.00.0.00.38.0000	5.02.02.2.05.0002	5.1	BELANJA OPERASI	95.578.507,00	87.117.100,00	(8.461.407,00)	91,14	
5.02	5.02.0.00.0.00.38.0000	5.02.02.2.05.0002	5.1.02	Belanja Barang dan Jasa	95.578.507,00	87.117.100,00	(8.461.407,00)	91,14	
5.02	5.02.0.00.0.00.38.0000	5.02.03		PROGRAM PENGELOLAAN BARANG MILIK DAERAH	1.710.967.903,00	1.702.891.841,00	(8.076.062,00)	99,52	
5.02	5.02.0.00.0.00.38.0000	5.02.03.2.01		Pengelolaan Barang Milik Daerah	1.710.967.903,00	1.702.891.841,00	(8.076.062,00)	99,52	
5.02	5.02.0.00.0.00.38.0000	5.02.03.2.01.0004		Penyusunan Kebijakan Pengelolaan Barang Milik Daerah	14.656.000,00	14.493.000,00	(163.000,00)	98,88	
5.02	5.02.0.00.0.00.38.0000	5.02.03.2.01.0004	5.1	BELANJA OPERASI	14.656.000,00	14.493.000,00	(163.000,00)	98,88	
5.02	5.02.0.00.0.00.38.0000	5.02.03.2.01.0004	5.1.02	Belanja Barang dan Jasa	14.656.000,00	14.493.000,00	(163.000,00)	98,88	
5.02	5.02.0.00.0.00.38.0000	5.02.03.2.01.0005		Penatausahaan Barang Milik Daerah	17.354.100,00	17.224.600,00	(129.500,00)	99,25	
5.02	5.02.0.00.0.00.38.0000	5.02.03.2.01.0005	5.1	BELANJA OPERASI	17.354.100,00	17.224.600,00	(129.500,00)	99,25	
5.02	5.02.0.00.0.00.38.0000	5.02.03.2.01.0005	5.1.02	Belanja Barang dan Jasa	17.354.100,00	17.224.600,00	(129.500,00)	99,25	
5.02	5.02.0.00.0.00.38.0000	5.02.03.2.01.0010		Optimalisasi Penggunaan, Pemanfaatan, Pemindahtanganan, Pemusnahan, dan Penghapusan Barang Milik Daerah	1.678.957.803,00	1.671.174.241,00	(7.783.562,00)	99,53	
5.02	5.02.0.00.0.00.38.0000	5.02.03.2.01.0010	5.1	BELANJA OPERASI	1.678.957.803,00	1.671.174.241,00	(7.783.562,00)	99,53	
5.02	5.02.0.00.0.00.38.0000	5.02.03.2.01.0010	5.1.01	Belanja Pegawai	200.000,00	200.000,00	0,00	100,00	
5.02	5.02.0.00.0.00.38.0000	5.02.03.2.01.0010	5.1.02	Belanja Barang dan Jasa	1.678.757.803,00	1.670.974.241,00	(7.783.562,00)	99,53	
5.02	5.02.0.00.0.00.38.0000	5.02.01		PROGRAM PENUNJANG URUSAN PEMERINTAHAN DAERAH KABUPATEN/KOTA	5.823.124.929,00	5.639.451.459,00	(183.673.470,00)	96,84	
5.02	5.02.0.00.0.00.38.0000	5.02.01.2.01		Perencanaan, Penganggaran, dan Evaluasi Kinerja Perangkat Daerah	9.097.500,00	9.079.800,00	(17.700,00)	99,80	
5.02	5.02.0.00.0.00.38.0000	5.02.01.2.01.0001		Penyusunan Dokumen Perencanaan Perangkat Daerah	9.097.500,00	9.079.800,00	(17.700,00)	99,80	
5.02	5.02.0.00.0.00.38.0000	5.02.01.2.01.0001	5.1	BELANJA OPERASI	9.097.500,00	9.079.800,00	(17.700,00)	99,80	
5.02	5.02.0.00.0.00.38.0000	5.02.01.2.01.0001	5.1.02	Belanja Barang dan Jasa	9.097.500,00	9.079.800,00	(17.700,00)	99,80	
5.02	5.02.0.00.0.00.38.0000	5.02.01.2.02		Administrasi Keuangan Perangkat Daerah	4.815.703.970,00	4.664.495.260,00	(151.208.710,00)	96,86	
5.02	5.02.0.00.0.00.38.0000	5.02.01.2.02.0001		Penyediaan Gaji dan Tunjangan ASN	4.806.221.470,00	4.655.056.860,00	(151.164.610,00)	96,85	
5.02	5.02.0.00.0.00.38.0000	5.02.01.2.02.0001	5.1	BELANJA OPERASI	4.806.221.470,00	4.655.056.860,00	(151.164.610,00)	96,85	
5.02	5.02.0.00.0.00.38.0000	5.02.01.2.02.0001	5.1.01	Belanja Pegawai	4.806.221.470,00	4.655.056.860,00	(151.164.610,00)	96,85	
5.02	5.02.0.00.0.00.38.0000	5.02.01.2.02.0005		Koordinasi dan Penyusunan Laporan Keuangan Akhir Tahun SKPD	9.482.500,00	9.438.400,00	(44.100,00)	99,53	
5.02	5.02.0.00.0.00.38.0000	5.02.01.2.02.0005	5.1	BELANJA OPERASI	9.482.500,00	9.438.400,00	(44.100,00)	99,53	
5.02	5.02.0.00.0.00.38.0000	5.02.01.2.02.0005	5.1.02	Belanja Barang dan Jasa	9.482.500,00	9.438.400,00	(44.100,00)	99,53	
5.02	5.02.0.00.0.00.38.0000	5.02.01.2.05		Administrasi Kepegawaian Perangkat Daerah	15.000.000,00	8.651.155,00	(6.348.845,00)	57,67	
5.02	5.02.0.00.0.00.38.0000	5.02.01.2.05.0009		Pendidikan dan Pelatihan Pegawai Berdasarkan Tugas dan Fungsi	15.000.000,00	8.651.155,00	(6.348.845,00)	57,67	
5.02	5.02.0.00.0.00.38.0000	5.02.01.2.05.0009	5.1	BELANJA OPERASI	15.000.000,00	8.651.155,00	(6.348.845,00)	57,67	
5.02	5.02.0.00.0.00.38.0000	5.02.01.2.05.0009	5.1.02	Belanja Barang dan Jasa	15.000.000,00	8.651.155,00	(6.348.845,00)	57,67	
5.02	5.02.0.00.0.00.38.0000	5.02.01.2.06		Administrasi Umum Perangkat Daerah	177.918.397,00	173.054.672,00	(4.863.725,00)	97,26	
5.02	5.02.0.00.0.00.38.0000	5.02.01.2.06.0001		Penyediaan Komponen Instalasi Listrik/Penerangan Bangunan Kantor	7.500.000,00	5.925.000,00	(1.575.000,00)	79,00	
5.02	5.02.0.00.0.00.38.0000	5.02.01.2.06.0001	5.1	BELANJA OPERASI	7.500.000,00	5.925.000,00	(1.575.000,00)	79,00	
5.02	5.02.0.00.0.00.38.0000	5.02.01.2.06.0001	5.1.02	Belanja Barang dan Jasa	7.500.000,00	5.925.000,00	(1.575.000,00)	79,00	
5.02	5.02.0.00.0.00.38.0000	5.02.01.2.06.0004		Penyediaan Bahan Logistik Kantor	50.750.000,00	50.460.838,00	(289.162,00)	99,43	
5.02	5.02.0.00.0.00.38.0000	5.02.01.2.06.0004	5.1	BELANJA OPERASI	50.750.000,00	50.460.838,00	(289.162,00)	99,43	
5.02	5.02.0.00.0.00.38.0000	5.02.01.2.06.0004	5.1.02	Belanja Barang dan Jasa	50.750.000,00	50.460.838,00	(289.162,00)	99,43	
5.02	5.02.0.00.0.00.38.0000	5.02.01.2.06.0005		Penyediaan Barang Cetakan dan Penggandaan	16.775.750,00	16.759.412,00	(16.338,00)	99,90	

KODE REKENING				URAIAN	JUMLAH (Rp)		BERTAMBAH / (BERKURANG)		DASAR HUKUM
					ANGGARAN SETELAH PERUBAHAN	REALISASI	(Rp)	(%)	
5.02	5.02.0.00.0.00.38.0000	5.02.01.2.06.0005	5.1	BELANJA OPERASI	16.775.750,00	16.759.412,00	(16.338,00)	99,90	
5.02	5.02.0.00.0.00.38.0000	5.02.01.2.06.0005	5.1.02	Belanja Barang dan Jasa	16.775.750,00	16.759.412,00	(16.338,00)	99,90	
5.02	5.02.0.00.0.00.38.0000	5.02.01.2.06.0006		Penyediaan Bahan Bacaan dan Peraturan Perundang-undangan	3.250.000,00	2.640.000,00	(610.000,00)	81,23	
5.02	5.02.0.00.0.00.38.0000	5.02.01.2.06.0006	5.1	BELANJA OPERASI	3.250.000,00	2.640.000,00	(610.000,00)	81,23	
5.02	5.02.0.00.0.00.38.0000	5.02.01.2.06.0006	5.1.02	Belanja Barang dan Jasa	3.250.000,00	2.640.000,00	(610.000,00)	81,23	
5.02	5.02.0.00.0.00.38.0000	5.02.01.2.06.0008		Fasilitasi Kunjungan Tamu	8.300.000,00	6.024.100,00	(2.275.900,00)	72,57	
5.02	5.02.0.00.0.00.38.0000	5.02.01.2.06.0008	5.1	BELANJA OPERASI	8.300.000,00	6.024.100,00	(2.275.900,00)	72,57	
5.02	5.02.0.00.0.00.38.0000	5.02.01.2.06.0008	5.1.02	Belanja Barang dan Jasa	8.300.000,00	6.024.100,00	(2.275.900,00)	72,57	
5.02	5.02.0.00.0.00.38.0000	5.02.01.2.06.0009		Penyelenggaraan Rapat Koordinasi dan Konsultasi SKPD	91.342.647,00	91.245.322,00	(97.325,00)	99,89	
5.02	5.02.0.00.0.00.38.0000	5.02.01.2.06.0009	5.1	BELANJA OPERASI	91.342.647,00	91.245.322,00	(97.325,00)	99,89	
5.02	5.02.0.00.0.00.38.0000	5.02.01.2.06.0009	5.1.02	Belanja Barang dan Jasa	91.342.647,00	91.245.322,00	(97.325,00)	99,89	
5.02	5.02.0.00.0.00.38.0000	5.02.01.2.07		Pengadaan Barang Milik Daerah Penunjang Urusan Pemerintah Daerah	365.350.000,00	365.200.000,00	(150.000,00)	99,95	
5.02	5.02.0.00.0.00.38.0000	5.02.01.2.07.0002		Pengadaan Kendaraan Dinas Operasional atau Lapangan	365.350.000,00	365.200.000,00	(150.000,00)	99,95	
5.02	5.02.0.00.0.00.38.0000	5.02.01.2.07.0002	5.1	BELANJA OPERASI	200.000,00	200.000,00	0,00	100,00	
5.02	5.02.0.00.0.00.38.0000	5.02.01.2.07.0002	5.1.01	Belanja Pegawai	200.000,00	200.000,00	0,00	100,00	
5.02	5.02.0.00.0.00.38.0000	5.02.01.2.07.0002	5.2	BELANJA MODAL	365.150.000,00	365.000.000,00	(150.000,00)	99,95	
5.02	5.02.0.00.0.00.38.0000	5.02.01.2.07.0002	5.2.02	Belanja Modal Peralatan dan Mesin	365.150.000,00	365.000.000,00	(150.000,00)	99,95	
5.02	5.02.0.00.0.00.38.0000	5.02.01.2.08		Penyediaan Jasa Penunjang Urusan Pemerintahan Daerah	228.657.600,00	225.906.549,00	(2.751.051,00)	98,79	
5.02	5.02.0.00.0.00.38.0000	5.02.01.2.08.0001	5.1	BELANJA OPERASI	1.000.000,00	1.000.000,00	0,00	100,00	
5.02	5.02.0.00.0.00.38.0000	5.02.01.2.08.0001	5.1.02	Belanja Barang dan Jasa	1.000.000,00	1.000.000,00	0,00	100,00	
5.02	5.02.0.00.0.00.38.0000	5.02.01.2.08.0002		Penyediaan Jasa Komunikasi, Sumber Daya Air dan Listrik	107.000.000,00	106.171.182,00	(828.818,00)	99,22	
5.02	5.02.0.00.0.00.38.0000	5.02.01.2.08.0002	5.1	BELANJA OPERASI	107.000.000,00	106.171.182,00	(828.818,00)	99,22	
5.02	5.02.0.00.0.00.38.0000	5.02.01.2.08.0002	5.1.02	Belanja Barang dan Jasa	107.000.000,00	106.171.182,00	(828.818,00)	99,22	
5.02	5.02.0.00.0.00.38.0000	5.02.01.2.08.0004		Penyediaan Jasa Pelayanan Umum Kantor	120.657.600,00	118.735.367,00	(1.922.233,00)	98,40	
5.02	5.02.0.00.0.00.38.0000	5.02.01.2.08.0004	5.1	BELANJA OPERASI	120.657.600,00	118.735.367,00	(1.922.233,00)	98,40	
5.02	5.02.0.00.0.00.38.0000	5.02.01.2.08.0004	5.1.02	Belanja Barang dan Jasa	120.657.600,00	118.735.367,00	(1.922.233,00)	98,40	
5.02	5.02.0.00.0.00.38.0000	5.02.01.2.09		Pemeliharaan Barang Milik Daerah Penunjang Urusan Pemerintahan Daerah	211.397.462,00	193.064.023,00	(18.333.439,00)	91,32	
5.02	5.02.0.00.0.00.38.0000	5.02.01.2.09.0002		Penyediaan Jasa Pemeliharaan, Biaya Pemeliharaan, Pajak dan Perizinan Kendaraan Dinas Operasional atau Lapangan	182.770.250,00	171.226.233,00	(11.544.017,00)	93,68	
5.02	5.02.0.00.0.00.38.0000	5.02.01.2.09.0002	5.1	BELANJA OPERASI	182.770.250,00	171.226.233,00	(11.544.017,00)	93,68	
5.02	5.02.0.00.0.00.38.0000	5.02.01.2.09.0002	5.1.02	Belanja Barang dan Jasa	182.770.250,00	171.226.233,00	(11.544.017,00)	93,68	
5.02	5.02.0.00.0.00.38.0000	5.02.01.2.09.0005		Pemeliharaan Mebel	1.000.000,00	370.000,00	(630.000,00)	37,00	
5.02	5.02.0.00.0.00.38.0000	5.02.01.2.09.0005	5.1	BELANJA OPERASI	1.000.000,00	370.000,00	(630.000,00)	37,00	
5.02	5.02.0.00.0.00.38.0000	5.02.01.2.09.0005	5.1.02	Belanja Barang dan Jasa	1.000.000,00	370.000,00	(630.000,00)	37,00	
5.02	5.02.0.00.0.00.38.0000	5.02.01.2.09.0006		Pemeliharaan Peralatan dan Mesin Lainnya	18.627.212,00	16.330.803,00	(2.296.409,00)	87,67	
5.02	5.02.0.00.0.00.38.0000	5.02.01.2.09.0006	5.1	BELANJA OPERASI	18.627.212,00	16.330.803,00	(2.296.409,00)	87,67	
5.02	5.02.0.00.0.00.38.0000	5.02.01.2.09.0006	5.1.02	Belanja Barang dan Jasa	18.627.212,00	16.330.803,00	(2.296.409,00)	87,67	
5.02	5.02.0.00.0.00.38.0000	5.02.01.2.09.0009		Pemeliharaan/Rehabilitasi Gedung Kantor dan Bangunan Lainnya	9.000.000,00	5.136.987,00	(3.863.013,00)	57,07	
5.02	5.02.0.00.0.00.38.0000	5.02.01.2.09.0009	5.1	BELANJA OPERASI	9.000.000,00	5.136.987,00	(3.863.013,00)	57,07	
5.02	5.02.0.00.0.00.38.0000	5.02.01.2.09.0009	5.1.02	Belanja Barang dan Jasa	9.000.000,00	5.136.987,00	(3.863.013,00)	57,07	
	5.02.0.00.0.00.38.0000		6	PEMBIAYAAN DAERAH	78.566.966.162,00	78.566.966.162,78	0,78	100,00	
	5.02.0.00.0.00.38.0000		6.1	PENERIMAAN PEMBIAYAAN	78.566.966.162,00	78.566.966.162,78	0,78	100,00	
	5.02.0.00.0.00.38.0000		6.1.01	Sisa Lebih Perhitungan Anggaran Tahun Sebelumnya	78.566.966.162,00	78.566.966.162,78	0,78	100,00	

Lampiran : 1.3
PERATURAN DAERAH KABUPATEN TANAH DATAR
NOMOR 1 TAHUN 2025
TENTANG
PERTANGGUNGJAWABAN PELAKSANAAN ANGGARAN PENDAPATAN DAN BELANJA DAERAH TAHUN ANGGARAN 2024

PEMERINTAH KABUPATEN TANAH DATAR

RINCIAN APBD MENURUT URUSAN PEMERINTAHAN DAERAH, ORGANISASI, PROGRAM, KEGIATAN, SUB KEGIATAN, KELOMPOK, DAN JENIS PENDAPATAN, BELANJA, DAN PEMBIAYAAN

TAHUN ANGGARAN 2024

Urusan Pemerintahan : UNSUR PENUNJANG URUSAN PEMERINTAHAN
Bidang Urusan : KEUANGAN
Organisasi : Badan Pengelolaan Pendapatan Daerah

KODE REKENING				URAIAN	JUMLAH (Rp)		BERTAMBAH / (BERKURANG)		DASAR HUKUM
					ANGGARAN SETELAH PERUBAHAN	REALISASI	(Rp)	(%)	
	5.02.0.00.0.00.49.0000		4	PENDAPATAN DAERAH	32.894.352.430,00	26.287.184.209,16	(6.607.168.220,84)	79,91	
	5.02.0.00.0.00.49.0000		4.1	PENDAPATAN ASLI DAERAH (PAD)	32.894.352.430,00	26.287.184.209,16	(6.607.168.220,84)	79,91	
	5.02.0.00.0.00.49.0000		4.1.01	Pajak Daerah	32.894.352.430,00	26.212.093.645,16	(6.682.258.784,84)	79,68	
	5.02.0.00.0.00.49.0000		4.1.04	Lain-lain PAD yang Sah	0,00	75.090.564,00	75.090.564,00	0,00	
5.02	5.02.0.00.0.00.49.0000		5	BELANJA DAERAH	5.956.004.425,00	5.098.454.796,00	(857.549.629,00)	85,60	
5.02	5.02.0.00.0.00.49.0000	5.02.04		PROGRAM PENGELOLAAN PENDAPATAN DAERAH	841.557.127,00	779.816.691,00	(61.740.436,00)	92,66	
5.02	5.02.0.00.0.00.49.0000	5.02.04.2.01		Kegiatan Pengelolaan Pendapatan Daerah	841.557.127,00	779.816.691,00	(61.740.436,00)	92,66	
5.02	5.02.0.00.0.00.49.0000	5.02.04.2.01.0006		Pengolahan, Pemeliharaan, dan Pelaporan Basis Data Pajak Daerah	272.771.300,00	268.914.350,00	(3.856.950,00)	98,58	
5.02	5.02.0.00.0.00.49.0000	5.02.04.2.01.0006	5.1	BELANJA OPERASI	272.771.300,00	268.914.350,00	(3.856.950,00)	98,58	
5.02	5.02.0.00.0.00.49.0000	5.02.04.2.01.0006	5.1.02	Belanja Barang dan Jasa	272.771.300,00	268.914.350,00	(3.856.950,00)	98,58	
5.02	5.02.0.00.0.00.49.0000	5.02.04.2.01.0007		Penilaian Pajak Bumi dan Bangunan Perdesaan dan Perkotaan (PBBP2) serta Bea Perolehan Hak atas Tanah dan Bangunan (BPHTB)	344.686.050,00	322.403.750,00	(22.282.300,00)	93,53	
5.02	5.02.0.00.0.00.49.0000	5.02.04.2.01.0007	5.1	BELANJA OPERASI	344.686.050,00	322.403.750,00	(22.282.300,00)	93,53	
5.02	5.02.0.00.0.00.49.0000	5.02.04.2.01.0007	5.1.02	Belanja Barang dan Jasa	344.686.050,00	322.403.750,00	(22.282.300,00)	93,53	
5.02	5.02.0.00.0.00.49.0000	5.02.04.2.01.0011		Penagihan Pajak Daerah	224.099.777,00	188.498.591,00	(35.601.186,00)	84,11	
5.02	5.02.0.00.0.00.49.0000	5.02.04.2.01.0011	5.1	BELANJA OPERASI	224.099.777,00	188.498.591,00	(35.601.186,00)	84,11	
5.02	5.02.0.00.0.00.49.0000	5.02.04.2.01.0011	5.1.02	Belanja Barang dan Jasa	224.099.777,00	188.498.591,00	(35.601.186,00)	84,11	
5.02	5.02.0.00.0.00.49.0000	5.02.01		PROGRAM PENUNJANG URUSAN PEMERINTAHAN DAERAH KABUPATEN/KOTA	5.114.447.298,00	4.318.638.105,00	(795.809.193,00)	84,43	
5.02	5.02.0.00.0.00.49.0000	5.02.01.2.02		Administrasi Keuangan Perangkat Daerah	4.611.488.770,00	3.899.864.449,00	(711.624.321,00)	84,56	
5.02	5.02.0.00.0.00.49.0000	5.02.01.2.02.0001		Penyediaan Gaji dan Tunjangan ASN	4.601.483.770,00	3.891.755.849,00	(709.727.921,00)	84,57	
5.02	5.02.0.00.0.00.49.0000	5.02.01.2.02.0001	5.1	BELANJA OPERASI	4.601.483.770,00	3.891.755.849,00	(709.727.921,00)	84,57	
5.02	5.02.0.00.0.00.49.0000	5.02.01.2.02.0001	5.1.01	Belanja Pegawai	4.601.483.770,00	3.891.755.849,00	(709.727.921,00)	84,57	
5.02	5.02.0.00.0.00.49.0000	5.02.01.2.02.0005		Koordinasi dan Penyusunan Laporan Keuangan Akhir Tahun SKPD	10.005.000,00	8.108.600,00	(1.896.400,00)	81,04	
5.02	5.02.0.00.0.00.49.0000	5.02.01.2.02.0005	5.1	BELANJA OPERASI	10.005.000,00	8.108.600,00	(1.896.400,00)	81,04	
5.02	5.02.0.00.0.00.49.0000	5.02.01.2.02.0005	5.1.02	Belanja Barang dan Jasa	10.005.000,00	8.108.600,00	(1.896.400,00)	81,04	
5.02	5.02.0.00.0.00.49.0000	5.02.01.2.05		Administrasi Kepegawaian Perangkat Daerah	12.000.000,00	0,00	(12.000.000,00)	0,00	
5.02	5.02.0.00.0.00.49.0000	5.02.01.2.05.0009		Pendidikan dan Pelatihan Pegawai Berdasarkan Tugas dan Fungsi	12.000.000,00	0,00	(12.000.000,00)	0,00	
5.02	5.02.0.00.0.00.49.0000	5.02.01.2.05.0009	5.1	BELANJA OPERASI	12.000.000,00	0,00	(12.000.000,00)	0,00	
5.02	5.02.0.00.0.00.49.0000	5.02.01.2.05.0009	5.1.02	Belanja Barang dan Jasa	12.000.000,00	0,00	(12.000.000,00)	0,00	
5.02	5.02.0.00.0.00.49.0000	5.02.01.2.06		Administrasi Umum Perangkat Daerah	179.066.952,00	166.504.699,00	(12.562.253,00)	92,98	
5.02	5.02.0.00.0.00.49.0000	5.02.01.2.06.0001		Penyediaan Komponen Instalasi Listrik/Penerangan Bangunan Kantor	1.511.000,00	1.497.000,00	(14.000,00)	99,07	
5.02	5.02.0.00.0.00.49.0000	5.02.01.2.06.0001	5.1	BELANJA OPERASI	1.511.000,00	1.497.000,00	(14.000,00)	99,07	
5.02	5.02.0.00.0.00.49.0000	5.02.01.2.06.0001	5.1.02	Belanja Barang dan Jasa	1.511.000,00	1.497.000,00	(14.000,00)	99,07	
5.02	5.02.0.00.0.00.49.0000	5.02.01.2.06.0004		Penyediaan Bahan Logistik Kantor	45.005.000,00	43.328.313,00	(1.676.687,00)	96,27	
5.02	5.02.0.00.0.00.49.0000	5.02.01.2.06.0004	5.1	BELANJA OPERASI	45.005.000,00	43.328.313,00	(1.676.687,00)	96,27	
5.02	5.02.0.00.0.00.49.0000	5.02.01.2.06.0004	5.1.02	Belanja Barang dan Jasa	45.005.000,00	43.328.313,00	(1.676.687,00)	96,27	
5.02	5.02.0.00.0.00.49.0000	5.02.01.2.06.0005		Penyediaan Barang Cetakan dan Penggandaan	30.126.800,00	19.415.064,00	(10.711.736,00)	64,44	
5.02	5.02.0.00.0.00.49.0000	5.02.01.2.06.0005	5.1	BELANJA OPERASI	30.126.800,00	19.415.064,00	(10.711.736,00)	64,44	
5.02	5.02.0.00.0.00.49.0000	5.02.01.2.06.0005	5.1.02	Belanja Barang dan Jasa	30.126.800,00	19.415.064,00	(10.711.736,00)	64,44	
5.02	5.02.0.00.0.00.49.0000	5.02.01.2.06.0006		Penyediaan Bahan Bacaan dan Peraturan Perundang-undangan	500.000,00	480.000,00	(20.000,00)	96,00	
5.02	5.02.0.00.0.00.49.0000	5.02.01.2.06.0006	5.1	BELANJA OPERASI	500.000,00	480.000,00	(20.000,00)	96,00	
5.02	5.02.0.00.0.00.49.0000	5.02.01.2.06.0006	5.1.02	Belanja Barang dan Jasa	500.000,00	480.000,00	(20.000,00)	96,00	
5.02	5.02.0.00.0.00.49.0000	5.02.01.2.06.0008		Fasilitasi Kunjungan Tamu	5.005.000,00	5.003.500,00	(1.500,00)	99,97	
5.02	5.02.0.00.0.00.49.0000	5.02.01.2.06.0008	5.1	BELANJA OPERASI	5.005.000,00	5.003.500,00	(1.500,00)	99,97	
5.02	5.02.0.00.0.00.49.0000	5.02.01.2.06.0008	5.1.02	Belanja Barang dan Jasa	5.005.000,00	5.003.500,00	(1.500,00)	99,97	
5.02	5.02.0.00.0.00.49.0000	5.02.01.2.06.0009		Penyelenggaraan Rapat Koordinasi dan Konsultasi SKPD	96.919.152,00	96.780.822,00	(138.330,00)	99,85	
5.02	5.02.0.00.0.00.49.0000	5.02.01.2.06.0009	5.1	BELANJA OPERASI	96.919.152,00	96.780.822,00	(138.330,00)	99,85	
5.02	5.02.0.00.0.00.49.0000	5.02.01.2.06.0009	5.1.02	Belanja Barang dan Jasa	96.919.152,00	96.780.822,00	(138.330,00)	99,85	

KODE REKENING				URAIAN	JUMLAH (Rp)		BERTAMBAH / (BERKURANG)		DASAR HUKUM
					ANGGARAN SETELAH PERUBAHAN	REALISASI	(Rp)	(%)	
5.02	5.02.0.00.0.00.49.0000	5.02.01.2.07		Pengadaan Barang Milik Daerah Penunjang Urusan Pemerintah Daerah	67.500.000,00	56.689.747,00	(10.810.253,00)	83,98	
5.02	5.02.0.00.0.00.49.0000	5.02.01.2.07.0006		Pengadaan Peralatan dan Mesin Lainnya	59.500.000,00	48.700.000,00	(10.800.000,00)	81,84	
5.02	5.02.0.00.0.00.49.0000	5.02.01.2.07.0006	5.1	BELANJA OPERASI	400.000,00	400.000,00	0,00	100,00	
5.02	5.02.0.00.0.00.49.0000	5.02.01.2.07.0006	5.1.01	Belanja Pegawai	400.000,00	400.000,00	0,00	100,00	
5.02	5.02.0.00.0.00.49.0000	5.02.01.2.07.0006	5.2	BELANJA MODAL	59.100.000,00	48.300.000,00	(10.800.000,00)	81,72	
5.02	5.02.0.00.0.00.49.0000	5.02.01.2.07.0006	5.2.02	Belanja Modal Peralatan dan Mesin	59.100.000,00	48.300.000,00	(10.800.000,00)	81,72	
5.02	5.02.0.00.0.00.49.0000	5.02.01.2.07.0010		Pengadaan Sarana dan Prasarana Gedung Kantor atau Bangunan Lainnya	8.000.000,00	7.989.747,00	(10.253,00)	99,87	
5.02	5.02.0.00.0.00.49.0000	5.02.01.2.07.0010	5.2	BELANJA MODAL	8.000.000,00	7.989.747,00	(10.253,00)	99,87	
5.02	5.02.0.00.0.00.49.0000	5.02.01.2.07.0010	5.2.02	Belanja Modal Peralatan dan Mesin	8.000.000,00	7.989.747,00	(10.253,00)	99,87	
5.02	5.02.0.00.0.00.49.0000	5.02.01.2.08		Penyediaan Jasa Penunjang Urusan Pemerintahan Daerah	81.428.400,00	70.906.214,00	(10.522.186,00)	87,07	
5.02	5.02.0.00.0.00.49.0000	5.02.01.2.08.0002		Penyediaan Jasa Komunikasi, Sumber Daya Air dan Listrik	51.262.500,00	40.841.814,00	(10.420.686,00)	79,67	
5.02	5.02.0.00.0.00.49.0000	5.02.01.2.08.0002	5.1	BELANJA OPERASI	51.262.500,00	40.841.814,00	(10.420.686,00)	79,67	
5.02	5.02.0.00.0.00.49.0000	5.02.01.2.08.0002	5.1.02	Belanja Barang dan Jasa	51.262.500,00	40.841.814,00	(10.420.686,00)	79,67	
5.02	5.02.0.00.0.00.49.0000	5.02.01.2.08.0004		Penyediaan Jasa Pelayanan Umum Kantor	30.165.900,00	30.064.400,00	(101.500,00)	99,66	
5.02	5.02.0.00.0.00.49.0000	5.02.01.2.08.0004	5.1	BELANJA OPERASI	30.165.900,00	30.064.400,00	(101.500,00)	99,66	
5.02	5.02.0.00.0.00.49.0000	5.02.01.2.08.0004	5.1.02	Belanja Barang dan Jasa	30.165.900,00	30.064.400,00	(101.500,00)	99,66	
5.02	5.02.0.00.0.00.49.0000	5.02.01.2.09		Pemeliharaan Barang Milik Daerah Penunjang Urusan Pemerintahan Daerah	162.963.176,00	124.672.996,00	(38.290.180,00)	76,50	
5.02	5.02.0.00.0.00.49.0000	5.02.01.2.09.0002		Penyediaan Jasa Pemeliharaan, Biaya Pemeliharaan, Pajak dan Perizinan Kendaraan Dinas Operasional atau Lapangan	127.963.176,00	91.370.296,00	(36.592.880,00)	71,40	
5.02	5.02.0.00.0.00.49.0000	5.02.01.2.09.0002	5.1	BELANJA OPERASI	127.963.176,00	91.370.296,00	(36.592.880,00)	71,40	
5.02	5.02.0.00.0.00.49.0000	5.02.01.2.09.0002	5.1.02	Belanja Barang dan Jasa	127.963.176,00	91.370.296,00	(36.592.880,00)	71,40	
5.02	5.02.0.00.0.00.49.0000	5.02.01.2.09.0006		Pemeliharaan Peralatan dan Mesin Lainnya	30.000.000,00	28.310.200,00	(1.689.800,00)	94,36	
5.02	5.02.0.00.0.00.49.0000	5.02.01.2.09.0006	5.1	BELANJA OPERASI	30.000.000,00	28.310.200,00	(1.689.800,00)	94,36	
5.02	5.02.0.00.0.00.49.0000	5.02.01.2.09.0006	5.1.02	Belanja Barang dan Jasa	30.000.000,00	28.310.200,00	(1.689.800,00)	94,36	
5.02	5.02.0.00.0.00.49.0000	5.02.01.2.09.0009		Pemeliharaan/Rehabilitasi Gedung Kantor dan Bangunan Lainnya	5.000.000,00	4.992.500,00	(7.500,00)	99,85	
5.02	5.02.0.00.0.00.49.0000	5.02.01.2.09.0009	5.1	BELANJA OPERASI	5.000.000,00	4.992.500,00	(7.500,00)	99,85	
5.02	5.02.0.00.0.00.49.0000	5.02.01.2.09.0009	5.1.02	Belanja Barang dan Jasa	5.000.000,00	4.992.500,00	(7.500,00)	99,85	

Lampiran : 1.3
PERATURAN DAERAH KABUPATEN TANAH DATAR
NOMOR 1 TAHUN 2025
TENTANG
PERTANGGUNGJAWABAN PELAKSANAAN ANGGARAN PENDAPATAN DAN BELANJA DAERAH TAHUN ANGGARAN 2024

PEMERINTAH KABUPATEN TANAH DATAR
RINCIAN APBD MENURUT URUSAN PEMERINTAHAN DAERAH, ORGANISASI, PROGRAM, KEGIATAN, SUB KEGIATAN, KELOMPOK, DAN JENIS PENDAPATAN, BELANJA, DAN PEMBIAYAAN
TAHUN ANGGARAN 2024

Urusan Pemerintahan : UNSUR PENUNJANG URUSAN PEMERINTAHAN
Bidang Urusan : KEPEGAWAIAN
Organisasi : Badan Kepegawaian dan Pengembangan Sumber Daya Manusia

KODE REKENING				URAIAN	JUMLAH (Rp)		BERTAMBAH / (BERKURANG)		DASAR HUKUM
					ANGGARAN SETELAH PERUBAHAN	REALISASI	(Rp)	(%)	
5.03	5.03.0.00.0.00.39.0000		5	BELANJA DAERAH	29.117.922.879,00	28.558.581.748,00	(559.341.131,00)	98,07	
5.03	5.03.0.00.0.00.39.0000	5.03.02		PROGRAM KEPEGAWAIAN DAERAH	1.041.792.614,00	975.569.353,00	(66.223.261,00)	93,64	
5.03	5.03.0.00.0.00.39.0000	5.03.02.2.01		Pengadaan, Pemberhentian dan Informasi Kepegawaian ASN	323.324.200,00	308.362.235,00	(14.961.965,00)	95,37	
5.03	5.03.0.00.0.00.39.0000	5.03.02.2.01.0002		Penyusunan Rencana Kebutuhan, Jenis dan Jumlah Jabatan untuk Pelaksanaan Pengadaan ASN	17.423.300,00	16.965.206,00	(458.094,00)	97,37	
5.03	5.03.0.00.0.00.39.0000	5.03.02.2.01.0002	5.1	BELANJA OPERASI	17.423.300,00	16.965.206,00	(458.094,00)	97,37	
5.03	5.03.0.00.0.00.39.0000	5.03.02.2.01.0002	5.1.02	Belanja Barang dan Jasa	17.423.300,00	16.965.206,00	(458.094,00)	97,37	
5.03	5.03.0.00.0.00.39.0000	5.03.02.2.01.0003		Koordinasi dan Fasilitasi Pengadaan PNS dan PPPK	186.279.400,00	179.131.789,00	(7.147.611,00)	96,16	
5.03	5.03.0.00.0.00.39.0000	5.03.02.2.01.0003	5.1	BELANJA OPERASI	186.279.400,00	179.131.789,00	(7.147.611,00)	96,16	
5.03	5.03.0.00.0.00.39.0000	5.03.02.2.01.0003	5.1.02	Belanja Barang dan Jasa	186.279.400,00	179.131.789,00	(7.147.611,00)	96,16	
5.03	5.03.0.00.0.00.39.0000	5.03.02.2.01.0006		Koordinasi Pelaksanaan Administrasi Pemberhentian	45.477.500,00	44.307.164,00	(1.170.336,00)	97,42	
5.03	5.03.0.00.0.00.39.0000	5.03.02.2.01.0006	5.1	BELANJA OPERASI	45.477.500,00	44.307.164,00	(1.170.336,00)	97,42	
5.03	5.03.0.00.0.00.39.0000	5.03.02.2.01.0006	5.1.02	Belanja Barang dan Jasa	45.477.500,00	44.307.164,00	(1.170.336,00)	97,42	
5.03	5.03.0.00.0.00.39.0000	5.03.02.2.01.0008		Fasilitasi Lembaga Profesi ASN	51.500.000,00	45.483.600,00	(6.016.400,00)	88,31	
5.03	5.03.0.00.0.00.39.0000	5.03.02.2.01.0008	5.1	BELANJA OPERASI	51.500.000,00	45.483.600,00	(6.016.400,00)	88,31	
5.03	5.03.0.00.0.00.39.0000	5.03.02.2.01.0008	5.1.02	Belanja Barang dan Jasa	1.500.000,00	495.000,00	(1.005.000,00)	33,00	
5.03	5.03.0.00.0.00.39.0000	5.03.02.2.01.0008	5.1.05	Belanja Hibah	50.000.000,00	44.988.600,00	(5.011.400,00)	89,97	
5.03	5.03.0.00.0.00.39.0000	5.03.02.2.01.0010		Pengelolaan Sistem Informasi Kepegawaian	10.000.000,00	9.852.150,00	(147.850,00)	98,52	
5.03	5.03.0.00.0.00.39.0000	5.03.02.2.01.0010	5.1	BELANJA OPERASI	10.000.000,00	9.852.150,00	(147.850,00)	98,52	
5.03	5.03.0.00.0.00.39.0000	5.03.02.2.01.0010	5.1.02	Belanja Barang dan Jasa	10.000.000,00	9.852.150,00	(147.850,00)	98,52	
5.03	5.03.0.00.0.00.39.0000	5.03.02.2.01.0011		Pengelolaan Data Kepegawaian	12.644.000,00	12.622.326,00	(21.674,00)	99,82	
5.03	5.03.0.00.0.00.39.0000	5.03.02.2.01.0011	5.1	BELANJA OPERASI	12.644.000,00	12.622.326,00	(21.674,00)	99,82	
5.03	5.03.0.00.0.00.39.0000	5.03.02.2.01.0011	5.1.02	Belanja Barang dan Jasa	12.644.000,00	12.622.326,00	(21.674,00)	99,82	
5.03	5.03.0.00.0.00.39.0000	5.03.02.2.02		Mutasi dan Promosi ASN	246.081.000,00	236.241.603,00	(9.839.397,00)	96,00	
5.03	5.03.0.00.0.00.39.0000	5.03.02.2.02.0001		Pengelolaan Mutasi ASN	23.476.500,00	18.910.450,00	(4.566.050,00)	80,55	
5.03	5.03.0.00.0.00.39.0000	5.03.02.2.02.0001	5.1	BELANJA OPERASI	23.476.500,00	18.910.450,00	(4.566.050,00)	80,55	
5.03	5.03.0.00.0.00.39.0000	5.03.02.2.02.0001	5.1.02	Belanja Barang dan Jasa	23.476.500,00	18.910.450,00	(4.566.050,00)	80,55	
5.03	5.03.0.00.0.00.39.0000	5.03.02.2.02.0002		Pengelolaan Kenaikan Pangkat ASN	39.356.000,00	37.632.260,00	(1.723.740,00)	95,62	
5.03	5.03.0.00.0.00.39.0000	5.03.02.2.02.0002	5.1	BELANJA OPERASI	39.356.000,00	37.632.260,00	(1.723.740,00)	95,62	
5.03	5.03.0.00.0.00.39.0000	5.03.02.2.02.0002	5.1.02	Belanja Barang dan Jasa	39.356.000,00	37.632.260,00	(1.723.740,00)	95,62	
5.03	5.03.0.00.0.00.39.0000	5.03.02.2.02.0003		Pengelolaan Promosi ASN	183.248.500,00	179.698.893,00	(3.549.607,00)	98,06	
5.03	5.03.0.00.0.00.39.0000	5.03.02.2.02.0003	5.1	BELANJA OPERASI	183.248.500,00	179.698.893,00	(3.549.607,00)	98,06	
5.03	5.03.0.00.0.00.39.0000	5.03.02.2.02.0003	5.1.02	Belanja Barang dan Jasa	183.248.500,00	179.698.893,00	(3.549.607,00)	98,06	
5.03	5.03.0.00.0.00.39.0000	5.03.02.2.03		Pengembangan Kompetensi ASN	441.286.014,00	405.469.715,00	(35.816.299,00)	91,88	
5.03	5.03.0.00.0.00.39.0000	5.03.02.2.03.0001		Peningkatan Kapasitas Kinerja ASN	153.806.685,00	134.022.294,00	(19.784.391,00)	87,13	
5.03	5.03.0.00.0.00.39.0000	5.03.02.2.03.0001	5.1	BELANJA OPERASI	153.806.685,00	134.022.294,00	(19.784.391,00)	87,13	
5.03	5.03.0.00.0.00.39.0000	5.03.02.2.03.0001	5.1.02	Belanja Barang dan Jasa	153.806.685,00	134.022.294,00	(19.784.391,00)	87,13	
5.03	5.03.0.00.0.00.39.0000	5.03.02.2.03.0002		Pengelolaan Assessment Center	14.149.729,00	8.640.200,00	(5.509.529,00)	61,06	
5.03	5.03.0.00.0.00.39.0000	5.03.02.2.03.0002	5.1	BELANJA OPERASI	14.149.729,00	8.640.200,00	(5.509.529,00)	61,06	
5.03	5.03.0.00.0.00.39.0000	5.03.02.2.03.0002	5.1.02	Belanja Barang dan Jasa	14.149.729,00	8.640.200,00	(5.509.529,00)	61,06	
5.03	5.03.0.00.0.00.39.0000	5.03.02.2.03.0004		Pengelolaan Pendidikan Lanjutan ASN	273.329.600,00	262.807.221,00	(10.522.379,00)	96,15	
5.03	5.03.0.00.0.00.39.0000	5.03.02.2.03.0004	5.1	BELANJA OPERASI	273.329.600,00	262.807.221,00	(10.522.379,00)	96,15	
5.03	5.03.0.00.0.00.39.0000	5.03.02.2.03.0004	5.1.02	Belanja Barang dan Jasa	273.329.600,00	262.807.221,00	(10.522.379,00)	96,15	
5.03	5.03.0.00.0.00.39.0000	5.03.02.2.04		Penilaian dan Evaluasi Kinerja Aparatur	31.101.400,00	25.495.800,00	(5.605.600,00)	81,97	
5.03	5.03.0.00.0.00.39.0000	5.03.02.2.04.0002		Pelaksanaan Penilaian dan Evaluasi Kinerja Aparatur	7.639.400,00	5.736.600,00	(1.902.800,00)	75,09	
5.03	5.03.0.00.0.00.39.0000	5.03.02.2.04.0002	5.1	BELANJA OPERASI	7.639.400,00	5.736.600,00	(1.902.800,00)	75,09	
5.03	5.03.0.00.0.00.39.0000	5.03.02.2.04.0002	5.1.02	Belanja Barang dan Jasa	7.639.400,00	5.736.600,00	(1.902.800,00)	75,09	
5.03	5.03.0.00.0.00.39.0000	5.03.02.2.04.0005		Pengelolaan Tanda Jasa bagi Pegawai	8.262.000,00	7.983.200,00	(278.800,00)	96,62	
5.03	5.03.0.00.0.00.39.0000	5.03.02.2.04.0005	5.1	BELANJA OPERASI	8.262.000,00	7.983.200,00	(278.800,00)	96,62	
5.03	5.03.0.00.0.00.39.0000	5.03.02.2.04.0005	5.1.02	Belanja Barang dan Jasa	8.262.000,00	7.983.200,00	(278.800,00)	96,62	
5.03	5.03.0.00.0.00.39.0000	5.03.02.2.04.0008		Pengelolaan Penyelesaian Pelanggaran Disiplin ASN	15.200.000,00	11.776.000,00	(3.424.000,00)	77,47	

KODE REKENING				URAIAN	JUMLAH (Rp)		BERTAMBAH / (BERKURANG)		DASAR HUKUM
					ANGGARAN SETELAH PERUBAHAN	REALISASI	(Rp)	(%)	
5.03	5.03.0.00.0.00.39.0000	5.03.02.2.04.0008	5.1	BELANJA OPERASI	15.200.000,00	11.776.000,00	(3.424.000,00)	77,47	
5.03	5.03.0.00.0.00.39.0000	5.03.02.2.04.0008	5.1.02	Belanja Barang dan Jasa	15.200.000,00	11.776.000,00	(3.424.000,00)	77,47	
5.03	5.03.0.00.0.00.39.0000	5.03.01		PROGRAM PENUNJANG URUSAN PEMERINTAHAN DAERAH KABUPATEN/KOTA	28.076.130.265,00	27.583.012.395,00	(493.117.870,00)	98,24	
5.03	5.03.0.00.0.00.39.0000	5.03.01.2.01		Perencanaan, Penganggaran, dan Evaluasi Kinerja Perangkat Daerah	12.250.000,00	9.478.100,00	(2.771.900,00)	77,37	
5.03	5.03.0.00.0.00.39.0000	5.03.01.2.01.0001		Penyusunan Dokumen Perencanaan Perangkat Daerah	2.250.000,00	1.392.900,00	(857.100,00)	61,90	
5.03	5.03.0.00.0.00.39.0000	5.03.01.2.01.0001	5.1	BELANJA OPERASI	2.250.000,00	1.392.900,00	(857.100,00)	61,90	
5.03	5.03.0.00.0.00.39.0000	5.03.01.2.01.0001	5.1.02	Belanja Barang dan Jasa	2.250.000,00	1.392.900,00	(857.100,00)	61,90	
5.03	5.03.0.00.0.00.39.0000	5.03.01.2.01.0004		Koordinasi dan Penyusunan DPA-SKPD	5.500.000,00	4.540.400,00	(959.600,00)	82,55	
5.03	5.03.0.00.0.00.39.0000	5.03.01.2.01.0004	5.1	BELANJA OPERASI	5.500.000,00	4.540.400,00	(959.600,00)	82,55	
5.03	5.03.0.00.0.00.39.0000	5.03.01.2.01.0004	5.1.02	Belanja Barang dan Jasa	5.500.000,00	4.540.400,00	(959.600,00)	82,55	
5.03	5.03.0.00.0.00.39.0000	5.03.01.2.01.0006		Koordinasi dan Penyusunan Laporan Capaian Kinerja dan Ikhtisar Realisasi Kinerja SKPD	4.500.000,00	3.544.800,00	(955.200,00)	78,77	
5.03	5.03.0.00.0.00.39.0000	5.03.01.2.01.0006	5.1	BELANJA OPERASI	4.500.000,00	3.544.800,00	(955.200,00)	78,77	
5.03	5.03.0.00.0.00.39.0000	5.03.01.2.01.0006	5.1.02	Belanja Barang dan Jasa	4.500.000,00	3.544.800,00	(955.200,00)	78,77	
5.03	5.03.0.00.0.00.39.0000	5.03.01.2.02		Administrasi Keuangan Perangkat Daerah	27.525.124.715,00	27.062.700.753,00	(462.423.962,00)	98,31	
5.03	5.03.0.00.0.00.39.0000	5.03.01.2.02.0001		Penyediaan Gaji dan Tunjangan ASN	27.514.641.015,00	27.053.170.053,00	(461.470.962,00)	98,32	
5.03	5.03.0.00.0.00.39.0000	5.03.01.2.02.0001	5.1	BELANJA OPERASI	27.514.641.015,00	27.053.170.053,00	(461.470.962,00)	98,32	
5.03	5.03.0.00.0.00.39.0000	5.03.01.2.02.0001	5.1.01	Belanja Pegawai	27.514.641.015,00	27.053.170.053,00	(461.470.962,00)	98,32	
5.03	5.03.0.00.0.00.39.0000	5.03.01.2.02.0005		Koordinasi dan Penyusunan Laporan Keuangan Akhir Tahun SKPD	10.483.700,00	9.530.700,00	(953.000,00)	90,90	
5.03	5.03.0.00.0.00.39.0000	5.03.01.2.02.0005	5.1	BELANJA OPERASI	10.483.700,00	9.530.700,00	(953.000,00)	90,90	
5.03	5.03.0.00.0.00.39.0000	5.03.01.2.02.0005	5.1.02	Belanja Barang dan Jasa	10.483.700,00	9.530.700,00	(953.000,00)	90,90	
5.03	5.03.0.00.0.00.39.0000	5.03.01.2.05		Administrasi Kepegawaian Perangkat Daerah	10.000.000,00	9.349.750,00	(650.250,00)	93,49	
5.03	5.03.0.00.0.00.39.0000	5.03.01.2.05.0009		Pendidikan dan Pelatihan Pegawai Berdasarkan Tugas dan Fungsi	10.000.000,00	9.349.750,00	(650.250,00)	93,49	
5.03	5.03.0.00.0.00.39.0000	5.03.01.2.05.0009	5.1	BELANJA OPERASI	10.000.000,00	9.349.750,00	(650.250,00)	93,49	
5.03	5.03.0.00.0.00.39.0000	5.03.01.2.05.0009	5.1.02	Belanja Barang dan Jasa	10.000.000,00	9.349.750,00	(650.250,00)	93,49	
5.03	5.03.0.00.0.00.39.0000	5.03.01.2.06		Administrasi Umum Perangkat Daerah	132.653.750,00	130.615.056,00	(2.038.694,00)	98,46	
5.03	5.03.0.00.0.00.39.0000	5.03.01.2.06.0001		Penyediaan Komponen Instalasi Listrik/Penerangan Bangunan Kantor	1.000.000,00	999.000,00	(1.000,00)	99,90	
5.03	5.03.0.00.0.00.39.0000	5.03.01.2.06.0001	5.1	BELANJA OPERASI	1.000.000,00	999.000,00	(1.000,00)	99,90	
5.03	5.03.0.00.0.00.39.0000	5.03.01.2.06.0001	5.1.02	Belanja Barang dan Jasa	1.000.000,00	999.000,00	(1.000,00)	99,90	
5.03	5.03.0.00.0.00.39.0000	5.03.01.2.06.0004		Penyediaan Bahan Logistik Kantor	19.991.250,00	19.974.000,00	(17.250,00)	99,91	
5.03	5.03.0.00.0.00.39.0000	5.03.01.2.06.0004	5.1	BELANJA OPERASI	19.991.250,00	19.974.000,00	(17.250,00)	99,91	
5.03	5.03.0.00.0.00.39.0000	5.03.01.2.06.0004	5.1.02	Belanja Barang dan Jasa	19.991.250,00	19.974.000,00	(17.250,00)	99,91	
5.03	5.03.0.00.0.00.39.0000	5.03.01.2.06.0005		Penyediaan Barang Cetakan dan Penggandaan	11.502.500,00	11.326.500,00	(176.000,00)	98,46	
5.03	5.03.0.00.0.00.39.0000	5.03.01.2.06.0005	5.1	BELANJA OPERASI	11.502.500,00	11.326.500,00	(176.000,00)	98,46	
5.03	5.03.0.00.0.00.39.0000	5.03.01.2.06.0005	5.1.02	Belanja Barang dan Jasa	11.502.500,00	11.326.500,00	(176.000,00)	98,46	
5.03	5.03.0.00.0.00.39.0000	5.03.01.2.06.0006	5.1	BELANJA OPERASI	5.160.000,00	5.160.000,00	0,00	100,00	
5.03	5.03.0.00.0.00.39.0000	5.03.01.2.06.0006	5.1.02	Belanja Barang dan Jasa	5.160.000,00	5.160.000,00	0,00	100,00	
5.03	5.03.0.00.0.00.39.0000	5.03.01.2.06.0008		Fasilitasi Kunjungan Tamu	10.000.000,00	9.790.100,00	(209.900,00)	97,90	
5.03	5.03.0.00.0.00.39.0000	5.03.01.2.06.0008	5.1	BELANJA OPERASI	10.000.000,00	9.790.100,00	(209.900,00)	97,90	
5.03	5.03.0.00.0.00.39.0000	5.03.01.2.06.0008	5.1.02	Belanja Barang dan Jasa	10.000.000,00	9.790.100,00	(209.900,00)	97,90	
5.03	5.03.0.00.0.00.39.0000	5.03.01.2.06.0009		Penyelenggaraan Rapat Koordinasi dan Konsultasi SKPD	85.000.000,00	83.365.456,00	(1.634.544,00)	98,07	
5.03	5.03.0.00.0.00.39.0000	5.03.01.2.06.0009	5.1	BELANJA OPERASI	85.000.000,00	83.365.456,00	(1.634.544,00)	98,07	
5.03	5.03.0.00.0.00.39.0000	5.03.01.2.06.0009	5.1.02	Belanja Barang dan Jasa	85.000.000,00	83.365.456,00	(1.634.544,00)	98,07	
5.03	5.03.0.00.0.00.39.0000	5.03.01.2.07		Pengadaan Barang Milik Daerah Penunjang Urusan Pemerintah Daerah	40.000.000,00	37.120.000,00	(2.880.000,00)	92,80	
5.03	5.03.0.00.0.00.39.0000	5.03.01.2.07.0005		Pengadaan Mebel	25.000.000,00	23.125.000,00	(1.875.000,00)	92,5	
5.03	5.03.0.00.0.00.39.0000	5.03.01.2.07.0005	5.2	BELANJA MODAL	25.000.000,00	23.125.000,00	(1.875.000,00)	92,5	
5.03	5.03.0.00.0.00.39.0000	5.03.01.2.07.0005	5.2.02	Belanja Modal Peralatan dan Mesin	25.000.000,00	23.125.000,00	(1.875.000,00)	92,5	
5.03	5.03.0.00.0.00.39.0000	5.03.01.2.07.0006		Pengadaan Peralatan dan Mesin Lainnya	15.000.000,00	13.995.000,00	(1.005.000,00)	93,30	
5.03	5.03.0.00.0.00.39.0000	5.03.01.2.07.0006	5.2	BELANJA MODAL	15.000.000,00	13.995.000,00	(1.005.000,00)	93,30	
5.03	5.03.0.00.0.00.39.0000	5.03.01.2.07.0006	5.2.02	Belanja Modal Peralatan dan Mesin	15.000.000,00	13.995.000,00	(1.005.000,00)	93,30	
5.03	5.03.0.00.0.00.39.0000	5.03.01.2.08		Penyediaan Jasa Penunjang Urusan Pemerintahan Daerah	136.762.400,00	125.395.741,00	(11.366.659,00)	91,68	
5.03	5.03.0.00.0.00.39.0000	5.03.01.2.08.0001		Penyediaan Jasa Surat Menyurat	28.364.400,00	28.277.231,00	(87.169,00)	99,69	
5.03	5.03.0.00.0.00.39.0000	5.03.01.2.08.0001	5.1	BELANJA OPERASI	28.364.400,00	28.277.231,00	(87.169,00)	99,69	
5.03	5.03.0.00.0.00.39.0000	5.03.01.2.08.0001	5.1.02	Belanja Barang dan Jasa	28.364.400,00	28.277.231,00	(87.169,00)	99,69	
5.03	5.03.0.00.0.00.39.0000	5.03.01.2.08.0002		Penyediaan Jasa Komunikasi, Sumber Daya Air dan Listrik	77.198.000,00	66.019.110,00	(11.178.890,00)	85,51	
5.03	5.03.0.00.0.00.39.0000	5.03.01.2.08.0002	5.1	BELANJA OPERASI	77.198.000,00	66.019.110,00	(11.178.890,00)	85,51	
5.03	5.03.0.00.0.00.39.0000	5.03.01.2.08.0002	5.1.02	Belanja Barang dan Jasa	77.198.000,00	66.019.110,00	(11.178.890,00)	85,51	
5.03	5.03.0.00.0.00.39.0000	5.03.01.2.08.0004		Penyediaan Jasa Pelayanan Umum Kantor	31.200.000,00	31.099.400,00	(100.600,00)	99,67	
5.03	5.03.0.00.0.00.39.0000	5.03.01.2.08.0004	5.1	BELANJA OPERASI	31.200.000,00	31.099.400,00	(100.600,00)	99,67	
5.03	5.03.0.00.0.00.39.0000	5.03.01.2.08.0004	5.1.02	Belanja Barang dan Jasa	31.200.000,00	31.099.400,00	(100.600,00)	99,67	

KODE REKENING				URAIAN	JUMLAH (Rp)		BERTAMBAH / (BERKURANG)		DASAR HUKUM
					ANGGARAN SETELAH PERUBAHAN	REALISASI	(Rp)	(%)	
5.03	5.03.0.00.0.00.39.0000	5.03.01.2.09		Pemeliharaan Barang Milik Daerah Penunjang Urusan Pemerintahan Daerah	219.339.400,00	208.352.995,00	(10.986.405,00)	94,99	
5.03	5.03.0.00.0.00.39.0000	5.03.01.2.09.0001		Penyediaan Jasa Pemeliharaan, Biaya Pemeliharaan, dan Pajak Kendaraan Perorangan Dinas atau Kendaraan Dinas Jabatan	154.975.000,00	146.891.018,00	(8.083.982,00)	94,78	
5.03	5.03.0.00.0.00.39.0000	5.03.01.2.09.0001	5.1	BELANJA OPERASI	154.975.000,00	146.891.018,00	(8.083.982,00)	94,78	
5.03	5.03.0.00.0.00.39.0000	5.03.01.2.09.0001	5.1.02	Belanja Barang dan Jasa	154.975.000,00	146.891.018,00	(8.083.982,00)	94,78	
5.03	5.03.0.00.0.00.39.0000	5.03.01.2.09.0005		Pemeliharaan Mebel	1.000.000,00	759.000,00	(241.000,00)	75,90	
5.03	5.03.0.00.0.00.39.0000	5.03.01.2.09.0005	5.1	BELANJA OPERASI	1.000.000,00	759.000,00	(241.000,00)	75,90	
5.03	5.03.0.00.0.00.39.0000	5.03.01.2.09.0005	5.1.02	Belanja Barang dan Jasa	1.000.000,00	759.000,00	(241.000,00)	75,90	
5.03	5.03.0.00.0.00.39.0000	5.03.01.2.09.0006		Pemeliharaan Peralatan dan Mesin Lainnya	12.000.000,00	9.413.000,00	(2.587.000,00)	78,44	
5.03	5.03.0.00.0.00.39.0000	5.03.01.2.09.0006	5.1	BELANJA OPERASI	12.000.000,00	9.413.000,00	(2.587.000,00)	78,44	
5.03	5.03.0.00.0.00.39.0000	5.03.01.2.09.0006	5.1.02	Belanja Barang dan Jasa	12.000.000,00	9.413.000,00	(2.587.000,00)	78,44	
5.03	5.03.0.00.0.00.39.0000	5.03.01.2.09.0009		Pemeliharaan/Rehabilitasi Gedung Kantor dan Bangunan Lainnya	51.364.400,00	51.289.977,00	(74.423,00)	99,85	
5.03	5.03.0.00.0.00.39.0000	5.03.01.2.09.0009	5.1	BELANJA OPERASI	51.364.400,00	51.289.977,00	(74.423,00)	99,85	
5.03	5.03.0.00.0.00.39.0000	5.03.01.2.09.0009	5.1.02	Belanja Barang dan Jasa	51.364.400,00	51.289.977,00	(74.423,00)	99,85	

Lampiran : 1.3
PERATURAN DAERAH KABUPATEN TANAH DATAR
NOMOR 1 TAHUN 2025
TENTANG
PERTANGGUNGJAWABAN PELAKSANAAN ANGGARAN PENDAPATAN DAN BELANJA DAERAH TAHUN ANGGARAN 2024

PEMERINTAH KABUPATEN TANAH DATAR
RINCIAN APBD MENURUT URUSAN PEMERINTAHAN DAERAH, ORGANISASI, PROGRAM, KEGIATAN, SUB KEGIATAN, KELOMPOK, DAN JENIS PENDAPATAN, BELANJA, DAN PEMBIAYAAN
TAHUN ANGGARAN 2024

Urusan Pemerintahan : UNSUR PENGAWASAN URUSAN PEMERINTAHAN
Bidang Urusan : INSPEKTORAT DAERAH
Organisasi : Inspektorat

KODE REKENING				URAIAN	JUMLAH (Rp)		BERTAMBAH / (BERKURANG)		DASAR HUKUM
					ANGGARAN SETELAH PERUBAHAN	REALISASI	(Rp)	(%)	
6.01	6.01.0.00.0.00.36.0000		5	BELANJA DAERAH	7.788.795.806,00	7.622.544.203,00	(166.251.603,00)	97,86	
6.01	6.01.0.00.0.00.36.0000	6.01.02		PROGRAM PENYELENGGARAAN PENGAWASAN	672.674.751,00	671.717.078,00	(957.673,00)	99,85	
6.01	6.01.0.00.0.00.36.0000	6.01.02.2.01		Penyelenggaraan Pengawasan Internal	622.174.751,00	621.289.578,00	(885.173,00)	99,85	
6.01	6.01.0.00.0.00.36.0000	6.01.02.2.01.0001		Pengawasan Kinerja Pemerintah Daerah	180.520.951,00	180.349.500,00	(171.451,00)	99,90	
6.01	6.01.0.00.0.00.36.0000	6.01.02.2.01.0001	5.1	BELANJA OPERASI	180.520.951,00	180.349.500,00	(171.451,00)	99,90	
6.01	6.01.0.00.0.00.36.0000	6.01.02.2.01.0001	5.1.02	Belanja Barang dan Jasa	180.520.951,00	180.349.500,00	(171.451,00)	99,90	
6.01	6.01.0.00.0.00.36.0000	6.01.02.2.01.0002		Pengawasan Keuangan Pemerintah Daerah	90.128.800,00	90.003.800,00	(125.000,00)	99,86	
6.01	6.01.0.00.0.00.36.0000	6.01.02.2.01.0002	5.1	BELANJA OPERASI	90.128.800,00	90.003.800,00	(125.000,00)	99,86	
6.01	6.01.0.00.0.00.36.0000	6.01.02.2.01.0002	5.1.02	Belanja Barang dan Jasa	90.128.800,00	90.003.800,00	(125.000,00)	99,86	
6.01	6.01.0.00.0.00.36.0000	6.01.02.2.01.0003		Reviu Laporan Kinerja	134.200.000,00	134.109.600,00	(90.400,00)	99,93	
6.01	6.01.0.00.0.00.36.0000	6.01.02.2.01.0003	5.1	BELANJA OPERASI	134.200.000,00	134.109.600,00	(90.400,00)	99,93	
6.01	6.01.0.00.0.00.36.0000	6.01.02.2.01.0003	5.1.02	Belanja Barang dan Jasa	134.200.000,00	134.109.600,00	(90.400,00)	99,93	
6.01	6.01.0.00.0.00.36.0000	6.01.02.2.01.0004		Reviu Laporan Keuangan	49.500.000,00	49.425.000,00	(75.000,00)	99,84	
6.01	6.01.0.00.0.00.36.0000	6.01.02.2.01.0004	5.1	BELANJA OPERASI	49.500.000,00	49.425.000,00	(75.000,00)	99,84	
6.01	6.01.0.00.0.00.36.0000	6.01.02.2.01.0004	5.1.02	Belanja Barang dan Jasa	49.500.000,00	49.425.000,00	(75.000,00)	99,84	
6.01	6.01.0.00.0.00.36.0000	6.01.02.2.01.0005		Pengawasan Desa	100.000.000,00	99.734.214,00	(265.786,00)	99,73	
6.01	6.01.0.00.0.00.36.0000	6.01.02.2.01.0005	5.1	BELANJA OPERASI	100.000.000,00	99.734.214,00	(265.786,00)	99,73	
6.01	6.01.0.00.0.00.36.0000	6.01.02.2.01.0005	5.1.02	Belanja Barang dan Jasa	100.000.000,00	99.734.214,00	(265.786,00)	99,73	
6.01	6.01.0.00.0.00.36.0000	6.01.02.2.01.0007		Monitoring dan Evaluasi Tindak Lanjut Hasil Pemeriksaan BPK RI dan Tindak Lanjut Hasil Pemeriksaan APIP	67.825.000,00	67.667.464,00	(157.536,00)	99,76	
6.01	6.01.0.00.0.00.36.0000	6.01.02.2.01.0007	5.1	BELANJA OPERASI	67.825.000,00	67.667.464,00	(157.536,00)	99,76	
6.01	6.01.0.00.0.00.36.0000	6.01.02.2.01.0007	5.1.02	Belanja Barang dan Jasa	67.825.000,00	67.667.464,00	(157.536,00)	99,76	
6.01	6.01.0.00.0.00.36.0000	6.01.02.2.02		Penyelenggaraan Pengawasan dengan Tujuan Tertentu	50.500.000,00	50.427.500,00	(72.500,00)	99,85	
6.01	6.01.0.00.0.00.36.0000	6.01.02.2.02.0002		Pengawasan dengan Tujuan Tertentu	50.500.000,00	50.427.500,00	(72.500,00)	99,85	
6.01	6.01.0.00.0.00.36.0000	6.01.02.2.02.0002	5.1	BELANJA OPERASI	50.500.000,00	50.427.500,00	(72.500,00)	99,85	
6.01	6.01.0.00.0.00.36.0000	6.01.02.2.02.0002	5.1.02	Belanja Barang dan Jasa	50.500.000,00	50.427.500,00	(72.500,00)	99,85	
6.01	6.01.0.00.0.00.36.0000	6.01.03		PROGRAM PERUMUSAN KEBIJAKAN, PENDAMPINGAN DAN ASISTENSI	90.000.000,00	89.764.554,00	(235.446,00)	99,73	
6.01	6.01.0.00.0.00.36.0000	6.01.03.2.02		Pendampingan dan Asistensi	90.000.000,00	89.764.554,00	(235.446,00)	99,73	
6.01	6.01.0.00.0.00.36.0000	6.01.03.2.02.0003		Koordinasi, Monitoring dan Evaluasi serta Verifikasi Pencegahan dan Pemberantasan Korupsi	85.000.000,00	84.842.304,00	(157.696,00)	99,81	
6.01	6.01.0.00.0.00.36.0000	6.01.03.2.02.0003	5.1	BELANJA OPERASI	85.000.000,00	84.842.304,00	(157.696,00)	99,81	
6.01	6.01.0.00.0.00.36.0000	6.01.03.2.02.0003	5.1.02	Belanja Barang dan Jasa	85.000.000,00	84.842.304,00	(157.696,00)	99,81	
6.01	6.01.0.00.0.00.36.0000	6.01.03.2.02.0004		Pendampingan, Asistensi dan Verifikasi Penegakan Integritas	5.000.000,00	4.922.250,00	(77.750,00)	98,44	
6.01	6.01.0.00.0.00.36.0000	6.01.03.2.02.0004	5.1	BELANJA OPERASI	5.000.000,00	4.922.250,00	(77.750,00)	98,44	
6.01	6.01.0.00.0.00.36.0000	6.01.03.2.02.0004	5.1.02	Belanja Barang dan Jasa	5.000.000,00	4.922.250,00	(77.750,00)	98,44	
6.01	6.01.0.00.0.00.36.0000	6.01.01		PROGRAM PENUNJANG URUSAN PEMERINTAHAN DAERAH KABUPATEN/KOTA	7.026.121.055,00	6.861.062.571,00	(165.058.484,00)	97,65	
6.01	6.01.0.00.0.00.36.0000	6.01.01.2.01		Perencanaan, Penganggaran, dan Evaluasi Kinerja Perangkat Daerah	3.498.000,00	3.497.850,00	(150,00)	99,99	
6.01	6.01.0.00.0.00.36.0000	6.01.01.2.01.0001		Penyusunan Dokumen Perencanaan Perangkat Daerah	2.398.000,00	2.397.850,00	(150,00)	99,99	
6.01	6.01.0.00.0.00.36.0000	6.01.01.2.01.0001	5.1	BELANJA OPERASI	2.398.000,00	2.397.850,00	(150,00)	99,99	
6.01	6.01.0.00.0.00.36.0000	6.01.01.2.01.0001	5.1.02	Belanja Barang dan Jasa	2.398.000,00	2.397.850,00	(150,00)	99,99	
6.01	6.01.0.00.0.00.36.0000	6.01.01.2.01.0006	5.1	BELANJA OPERASI	1.100.000,00	1.100.000,00	0,00	100,00	
6.01	6.01.0.00.0.00.36.0000	6.01.01.2.01.0006	5.1.02	Belanja Barang dan Jasa	1.100.000,00	1.100.000,00	0,00	100,00	
6.01	6.01.0.00.0.00.36.0000	6.01.01.2.02		Administrasi Keuangan Perangkat Daerah	6.452.925.484,00	6.300.245.128,00	(152.680.356,00)	97,63	
6.01	6.01.0.00.0.00.36.0000	6.01.01.2.02.0001		Penyediaan Gaji dan Tunjangan ASN	6.451.825.484,00	6.299.145.678,00	(152.679.806,00)	97,63	
6.01	6.01.0.00.0.00.36.0000	6.01.01.2.02.0001	5.1	BELANJA OPERASI	6.451.825.484,00	6.299.145.678,00	(152.679.806,00)	97,63	
6.01	6.01.0.00.0.00.36.0000	6.01.01.2.02.0001	5.1.01	Belanja Pegawai	6.451.825.484,00	6.299.145.678,00	(152.679.806,00)	97,63	
6.01	6.01.0.00.0.00.36.0000	6.01.01.2.02.0005		Koordinasi dan Penyusunan Laporan Keuangan Akhir Tahun SKPD	1.100.000,00	1.099.450,00	(550,00)	99,95	
6.01	6.01.0.00.0.00.36.0000	6.01.01.2.02.0005	5.1	BELANJA OPERASI	1.100.000,00	1.099.450,00	(550,00)	99,95	
6.01	6.01.0.00.0.00.36.0000	6.01.01.2.02.0005	5.1.02	Belanja Barang dan Jasa	1.100.000,00	1.099.450,00	(550,00)	99,95	
6.01	6.01.0.00.0.00.36.0000	6.01.01.2.05		Administrasi Kepegawaian Perangkat Daerah	74.580.000,00	74.234.054,00	(345.946,00)	99,53	

KODE REKENING				URAIAN	JUMLAH (Rp)		BERTAMBAH / (BERKURANG)		DASAR HUKUM
					ANGGARAN SETELAH PERUBAHAN	REALISASI	(Rp)	(%)	
6.01	6.01.0.00.0.00.36.0000	6.01.01.2.05.0005	5.1	BELANJA OPERASI	1.000.000,00	1.000.000,00	0,00	100,00	
6.01	6.01.0.00.0.00.36.0000	6.01.01.2.05.0005	5.1.02	Belanja Barang dan Jasa	1.000.000,00	1.000.000,00	0,00	100,00	
6.01	6.01.0.00.0.00.36.0000	6.01.01.2.05.0009		Pendidikan dan Pelatihan Pegawai Berdasarkan Tugas dan Fungsi	73.580.000,00	73.234.054,00	(345.946,00)	99,52	
6.01	6.01.0.00.0.00.36.0000	6.01.01.2.05.0009	5.1	BELANJA OPERASI	73.580.000,00	73.234.054,00	(345.946,00)	99,52	
6.01	6.01.0.00.0.00.36.0000	6.01.01.2.05.0009	5.1.02	Belanja Barang dan Jasa	73.580.000,00	73.234.054,00	(345.946,00)	99,52	
6.01	6.01.0.00.0.00.36.0000	6.01.01.2.06		Administrasi Umum Perangkat Daerah	104.109.500,00	103.583.858,00	(525.642,00)	99,49	
6.01	6.01.0.00.0.00.36.0000	6.01.01.2.06.0001	5.1	BELANJA OPERASI	400.000,00	400.000,00	0,00	100,00	
6.01	6.01.0.00.0.00.36.0000	6.01.01.2.06.0001	5.1.02	Belanja Barang dan Jasa	400.000,00	400.000,00	0,00	100,00	
6.01	6.01.0.00.0.00.36.0000	6.01.01.2.06.0002		Penyediaan Peralatan dan Perlengkapan Kantor	17.000.000,00	16.650.000,00	(350.000,00)	97,94	
6.01	6.01.0.00.0.00.36.0000	6.01.01.2.06.0002	5.1	BELANJA OPERASI	200.000,00	200.000,00	0,00	100,00	
6.01	6.01.0.00.0.00.36.0000	6.01.01.2.06.0002	5.1.01	Belanja Pegawai	200.000,00	200.000,00	0,00	100,00	
6.01	6.01.0.00.0.00.36.0000	6.01.01.2.06.0002	5.2	BELANJA MODAL	16.800.000,00	16.450.000,00	(350.000,00)	97,91	
6.01	6.01.0.00.0.00.36.0000	6.01.01.2.06.0002	5.2.02	Belanja Modal Peralatan dan Mesin	16.800.000,00	16.450.000,00	(350.000,00)	97,91	
6.01	6.01.0.00.0.00.36.0000	6.01.01.2.06.0004		Penyediaan Bahan Logistik Kantor	10.042.800,00	10.042.500,00	(300,00)	99,99	
6.01	6.01.0.00.0.00.36.0000	6.01.01.2.06.0004	5.1	BELANJA OPERASI	10.042.800,00	10.042.500,00	(300,00)	99,99	
6.01	6.01.0.00.0.00.36.0000	6.01.01.2.06.0004	5.1.02	Belanja Barang dan Jasa	10.042.800,00	10.042.500,00	(300,00)	99,99	
6.01	6.01.0.00.0.00.36.0000	6.01.01.2.06.0005		Penyediaan Barang Cetakan dan Penggandaan	3.001.700,00	3.000.660,00	(1.040,00)	99,96	
6.01	6.01.0.00.0.00.36.0000	6.01.01.2.06.0005	5.1	BELANJA OPERASI	3.001.700,00	3.000.660,00	(1.040,00)	99,96	
6.01	6.01.0.00.0.00.36.0000	6.01.01.2.06.0005	5.1.02	Belanja Barang dan Jasa	3.001.700,00	3.000.660,00	(1.040,00)	99,96	
6.01	6.01.0.00.0.00.36.0000	6.01.01.2.06.0008		Fasilitasi Kunjungan Tamu	8.065.000,00	8.054.100,00	(10.900,00)	99,86	
6.01	6.01.0.00.0.00.36.0000	6.01.01.2.06.0008	5.1	BELANJA OPERASI	8.065.000,00	8.054.100,00	(10.900,00)	99,86	
6.01	6.01.0.00.0.00.36.0000	6.01.01.2.06.0008	5.1.02	Belanja Barang dan Jasa	8.065.000,00	8.054.100,00	(10.900,00)	99,86	
6.01	6.01.0.00.0.00.36.0000	6.01.01.2.06.0009		Penyelenggaraan Rapat Koordinasi dan Konsultasi SKPD	65.600.000,00	65.436.598,00	(163.402,00)	99,75	
6.01	6.01.0.00.0.00.36.0000	6.01.01.2.06.0009	5.1	BELANJA OPERASI	65.600.000,00	65.436.598,00	(163.402,00)	99,75	
6.01	6.01.0.00.0.00.36.0000	6.01.01.2.06.0009	5.1.02	Belanja Barang dan Jasa	65.600.000,00	65.436.598,00	(163.402,00)	99,75	
6.01	6.01.0.00.0.00.36.0000	6.01.01.2.08		Penyediaan Jasa Penunjang Urusan Pemerintahan Daerah	116.832.299,00	111.166.134,00	(5.666.165,00)	95,15	
6.01	6.01.0.00.0.00.36.0000	6.01.01.2.08.0001	5.1	BELANJA OPERASI	500.000,00	500.000,00	0,00	100,00	
6.01	6.01.0.00.0.00.36.0000	6.01.01.2.08.0001	5.1.02	Belanja Barang dan Jasa	500.000,00	500.000,00	0,00	100,00	
6.01	6.01.0.00.0.00.36.0000	6.01.01.2.08.0002		Penyediaan Jasa Komunikasi, Sumber Daya Air dan Listrik	58.849.475,00	53.184.334,00	(5.665.141,00)	90,37	
6.01	6.01.0.00.0.00.36.0000	6.01.01.2.08.0002	5.1	BELANJA OPERASI	58.849.475,00	53.184.334,00	(5.665.141,00)	90,37	
6.01	6.01.0.00.0.00.36.0000	6.01.01.2.08.0002	5.1.02	Belanja Barang dan Jasa	58.849.475,00	53.184.334,00	(5.665.141,00)	90,37	
6.01	6.01.0.00.0.00.36.0000	6.01.01.2.08.0004		Penyediaan Jasa Pelayanan Umum Kantor	57.482.824,00	57.481.800,00	(1.024,00)	99,99	
6.01	6.01.0.00.0.00.36.0000	6.01.01.2.08.0004	5.1	BELANJA OPERASI	57.482.824,00	57.481.800,00	(1.024,00)	99,99	
6.01	6.01.0.00.0.00.36.0000	6.01.01.2.08.0004	5.1.02	Belanja Barang dan Jasa	57.482.824,00	57.481.800,00	(1.024,00)	99,99	
6.01	6.01.0.00.0.00.36.0000	6.01.01.2.09		Pemeliharaan Barang Milik Daerah Penunjang Urusan Pemerintahan Daerah	274.175.772,00	268.335.547,00	(5.840.225,00)	97,86	
6.01	6.01.0.00.0.00.36.0000	6.01.01.2.09.0002		Penyediaan Jasa Pemeliharaan, Biaya Pemeliharaan, Pajak dan Perizinan Kendaraan Dinas Operasional atau Lapangan	229.583.848,00	223.857.747,00	(5.726.101,00)	97,50	
6.01	6.01.0.00.0.00.36.0000	6.01.01.2.09.0002	5.1	BELANJA OPERASI	229.583.848,00	223.857.747,00	(5.726.101,00)	97,50	
6.01	6.01.0.00.0.00.36.0000	6.01.01.2.09.0002	5.1.02	Belanja Barang dan Jasa	229.583.848,00	223.857.747,00	(5.726.101,00)	97,50	
6.01	6.01.0.00.0.00.36.0000	6.01.01.2.09.0006		Pemeliharaan Peralatan dan Mesin Lainnya	6.520.000,00	6.418.400,00	(101.600,00)	98,44	
6.01	6.01.0.00.0.00.36.0000	6.01.01.2.09.0006	5.1	BELANJA OPERASI	6.520.000,00	6.418.400,00	(101.600,00)	98,44	
6.01	6.01.0.00.0.00.36.0000	6.01.01.2.09.0006	5.1.02	Belanja Barang dan Jasa	6.520.000,00	6.418.400,00	(101.600,00)	98,44	
6.01	6.01.0.00.0.00.36.0000	6.01.01.2.09.0009		Pemeliharaan/Rehabilitasi Gedung Kantor dan Bangunan Lainnya	38.071.924,00	38.059.400,00	(12.524,00)	99,96	
6.01	6.01.0.00.0.00.36.0000	6.01.01.2.09.0009	5.1	BELANJA OPERASI	38.071.924,00	38.059.400,00	(12.524,00)	99,96	
6.01	6.01.0.00.0.00.36.0000	6.01.01.2.09.0009	5.1.02	Belanja Barang dan Jasa	38.071.924,00	38.059.400,00	(12.524,00)	99,96	

Lampiran : 1.3
PERATURAN DAERAH KABUPATEN TANAH DATAR
NOMOR 1 TAHUN 2025
TENTANG
PERTANGGUNGJAWABAN PELAKSANAAN ANGGARAN PENDAPATAN DAN BELANJA DAERAH TAHUN ANGGARAN 2024

PEMERINTAH KABUPATEN TANAH DATAR
RINCIAN APBD MENURUT URUSAN PEMERINTAHAN DAERAH, ORGANISASI, PROGRAM, KEGIATAN, SUB KEGIATAN, KELOMPOK, DAN JENIS PENDAPATAN, BELANJA, DAN PEMBIAYAAN
TAHUN ANGGARAN 2024

Urusan Pemerintahan : UNSUR KEWILAYAHAN
Bidang Urusan : KECAMATAN
Organisasi : Kecamatan X koto

KODE REKENING				URAIAN	JUMLAH (Rp)		BERTAMBAH / (BERKURANG)		DASAR HUKUM
					ANGGARAN SETELAH PERUBAHAN	REALISASI	(Rp)	(%)	
7.01	7.01.0.00.0.00.21.0000		5	BELANJA DAERAH	2.069.026.446,00	1.919.428.768,00	(149.597.678,00)	92,76	
7.01	7.01.0.00.0.00.21.0000	7.01.02		PROGRAM PENYELENGGARAAN PEMERINTAHAN DAN PELAYANAN PUBLIK	22.764.400,00	22.687.900,00	(76.500,00)	99,66	
7.01	7.01.0.00.0.00.21.0000	7.01.02.2.02		Penyelenggaraan Urusan Pemerintahan yang Tidak Dilaksanakan oleh Unit Kerja Perangkat Daerah yang Ada di Kecamatan	22.764.400,00	22.687.900,00	(76.500,00)	99,66	
7.01	7.01.0.00.0.00.21.0000	7.01.02.2.02.0002		Fasilitasi Percepatan Pencapaian Standar Pelayanan Minimal di Wilayah Kecamatan	22.764.400,00	22.687.900,00	(76.500,00)	99,66	
7.01	7.01.0.00.0.00.21.0000	7.01.02.2.02.0002	5.1	BELANJA OPERASI	22.764.400,00	22.687.900,00	(76.500,00)	99,66	
7.01	7.01.0.00.0.00.21.0000	7.01.02.2.02.0002	5.1.02	Belanja Barang dan Jasa	22.764.400,00	22.687.900,00	(76.500,00)	99,66	
7.01	7.01.0.00.0.00.21.0000	7.01.03		PROGRAM PEMBERDAYAAN MASYARAKAT DESA DAN KELURAHAN	2.000.000,00	1.980.000,00	(20.000,00)	99,00	
7.01	7.01.0.00.0.00.21.0000	7.01.03.2.01		Koordinasi Kegiatan Pemberdayaan Desa	2.000.000,00	1.980.000,00	(20.000,00)	99,00	
7.01	7.01.0.00.0.00.21.0000	7.01.03.2.01.0001		Peningkatan Partisipasi Masyarakat dalam Forum Musyawarah Perencanaan Pembangunan di Desa	2.000.000,00	1.980.000,00	(20.000,00)	99,00	
7.01	7.01.0.00.0.00.21.0000	7.01.03.2.01.0001	5.1	BELANJA OPERASI	2.000.000,00	1.980.000,00	(20.000,00)	99,00	
7.01	7.01.0.00.0.00.21.0000	7.01.03.2.01.0001	5.1.02	Belanja Barang dan Jasa	2.000.000,00	1.980.000,00	(20.000,00)	99,00	
7.01	7.01.0.00.0.00.21.0000	7.01.05		PROGRAM PENYELENGGARAAN URUSAN PEMERINTAHAN UMUM	40.750.000,00	40.492.500,00	(257.500,00)	99,36	
7.01	7.01.0.00.0.00.21.0000	7.01.05.2.01		Penyelenggaraan Urusan Pemerintahan Umum Sesuai Penugasan Kepala Daerah	40.750.000,00	40.492.500,00	(257.500,00)	99,36	
7.01	7.01.0.00.0.00.21.0000	7.01.05.2.01.0002		Fasilitasi, Koordinasi dan Pembinaan (Bimtek, Sosialisasi, Konsultasi) Wawasan Kebangsaan dan Ketahanan Nasional	750.000,00	742.500,00	(7.500,00)	99,00	
7.01	7.01.0.00.0.00.21.0000	7.01.05.2.01.0002	5.1	BELANJA OPERASI	750.000,00	742.500,00	(7.500,00)	99,00	
7.01	7.01.0.00.0.00.21.0000	7.01.05.2.01.0002	5.1.02	Belanja Barang dan Jasa	750.000,00	742.500,00	(7.500,00)	99,00	
7.01	7.01.0.00.0.00.21.0000	7.01.05.2.01.0004		Pembinaan Kerukunan Antar Suku dan Intra Suku, Umat Beragama, Ras, dan Golongan Lainnya Guna Mewujudkan Stabilitas Keamanan Lokal, Regional, dan Nasional	40.000.000,00	39.750.000,00	(250.000,00)	99,37	
7.01	7.01.0.00.0.00.21.0000	7.01.05.2.01.0004	5.1	BELANJA OPERASI	40.000.000,00	39.750.000,00	(250.000,00)	99,37	
7.01	7.01.0.00.0.00.21.0000	7.01.05.2.01.0004	5.1.02	Belanja Barang dan Jasa	40.000.000,00	39.750.000,00	(250.000,00)	99,37	
7.01	7.01.0.00.0.00.21.0000	7.01.06		PROGRAM PEMBINAAN DAN PENGAWASAN PEMERINTAHAN DESA	28.000.000,00	27.138.350,00	(861.650,00)	96,92	
7.01	7.01.0.00.0.00.21.0000	7.01.06.2.01		Fasilitasi, Rekomendasi dan Koordinasi Pembinaan dan Pengawasan Pemerintahan Desa	28.000.000,00	27.138.350,00	(861.650,00)	96,92	
7.01	7.01.0.00.0.00.21.0000	7.01.06.2.01.0011	5.1	BELANJA OPERASI	18.000.000,00	18.000.000,00	0,00	100,00	
7.01	7.01.0.00.0.00.21.0000	7.01.06.2.01.0011	5.1.02	Belanja Barang dan Jasa	18.000.000,00	18.000.000,00	0,00	100,00	
7.01	7.01.0.00.0.00.21.0000	7.01.06.2.01.0012		Fasilitasi Pelaksanaan Tugas, Fungsi, dan Kewajiban Lembaga Kemasyarakatan	10.000.000,00	9.138.350,00	(861.650,00)	91,38	
7.01	7.01.0.00.0.00.21.0000	7.01.06.2.01.0012	5.1	BELANJA OPERASI	10.000.000,00	9.138.350,00	(861.650,00)	91,38	
7.01	7.01.0.00.0.00.21.0000	7.01.06.2.01.0012	5.1.02	Belanja Barang dan Jasa	10.000.000,00	9.138.350,00	(861.650,00)	91,38	
7.01	7.01.0.00.0.00.21.0000	7.01.01		PROGRAM PENUNJANG URUSAN PEMERINTAHAN DAERAH KABUPATEN/KOTA	1.975.512.046,00	1.827.130.018,00	(148.382.028,00)	92,48	
7.01	7.01.0.00.0.00.21.0000	7.01.01.2.01		Perencanaan, Penganggaran, dan Evaluasi Kinerja Perangkat Daerah	27.314.400,00	27.260.400,00	(54.000,00)	99,80	
7.01	7.01.0.00.0.00.21.0000	7.01.01.2.01.0001		Penyusunan Dokumen Perencanaan Perangkat Daerah	27.314.400,00	27.260.400,00	(54.000,00)	99,80	
7.01	7.01.0.00.0.00.21.0000	7.01.01.2.01.0001	5.1	BELANJA OPERASI	27.314.400,00	27.260.400,00	(54.000,00)	99,80	
7.01	7.01.0.00.0.00.21.0000	7.01.01.2.01.0001	5.1.02	Belanja Barang dan Jasa	27.314.400,00	27.260.400,00	(54.000,00)	99,80	
7.01	7.01.0.00.0.00.21.0000	7.01.01.2.02		Administrasi Keuangan Perangkat Daerah	1.797.528.388,00	1.657.580.532,00	(139.947.856,00)	92,21	
7.01	7.01.0.00.0.00.21.0000	7.01.01.2.02.0001		Penyediaan Gaji dan Tunjangan ASN	1.794.128.388,00	1.654.180.532,00	(139.947.856,00)	92,19	
7.01	7.01.0.00.0.00.21.0000	7.01.01.2.02.0001	5.1	BELANJA OPERASI	1.794.128.388,00	1.654.180.532,00	(139.947.856,00)	92,19	
7.01	7.01.0.00.0.00.21.0000	7.01.01.2.02.0001	5.1.01	Belanja Pegawai	1.794.128.388,00	1.654.180.532,00	(139.947.856,00)	92,19	
7.01	7.01.0.00.0.00.21.0000	7.01.01.2.02.0005	5.1	BELANJA OPERASI	3.400.000,00	3.400.000,00	0,00	100,00	
7.01	7.01.0.00.0.00.21.0000	7.01.01.2.02.0005	5.1.02	Belanja Barang dan Jasa	3.400.000,00	3.400.000,00	0,00	100,00	
7.01	7.01.0.00.0.00.21.0000	7.01.01.2.06		Administrasi Umum Perangkat Daerah	79.076.900,00	78.598.350,00	(478.550,00)	99,39	
7.01	7.01.0.00.0.00.21.0000	7.01.01.2.06.0001		Penyediaan Komponen Instalasi Listrik/Penerangan Bangunan Kantor	1.000.000,00	979.000,00	(21.000,00)	97,89	
7.01	7.01.0.00.0.00.21.0000	7.01.01.2.06.0001	5.1	BELANJA OPERASI	1.000.000,00	979.000,00	(21.000,00)	97,89	
7.01	7.01.0.00.0.00.21.0000	7.01.01.2.06.0001	5.1.02	Belanja Barang dan Jasa	1.000.000,00	979.000,00	(21.000,00)	97,89	

KODE REKENING				URAIAN	JUMLAH (Rp)		BERTAMBAH / (BERKURANG)		DASAR HUKUM
					ANGGARAN SETELAH PERUBAHAN	REALISASI	(Rp)	(%)	
7.01	7.01.0.00.0.00.21.0000	7.01.01.2.06.0004		Penyediaan Bahan Logistik Kantor	4.212.500,00	4.097.500,00	(115.000,00)	97,27	
7.01	7.01.0.00.0.00.21.0000	7.01.01.2.06.0004	5.1	BELANJA OPERASI	4.212.500,00	4.097.500,00	(115.000,00)	97,27	
7.01	7.01.0.00.0.00.21.0000	7.01.01.2.06.0004	5.1.02	Belanja Barang dan Jasa	4.212.500,00	4.097.500,00	(115.000,00)	97,27	
7.01	7.01.0.00.0.00.21.0000	7.01.01.2.06.0005		Penyediaan Barang Cetakan dan Penggandaan	3.414.400,00	3.347.000,00	(67.400,00)	98,02	
7.01	7.01.0.00.0.00.21.0000	7.01.01.2.06.0005	5.1	BELANJA OPERASI	3.414.400,00	3.347.000,00	(67.400,00)	98,02	
7.01	7.01.0.00.0.00.21.0000	7.01.01.2.06.0005	5.1.02	Belanja Barang dan Jasa	3.414.400,00	3.347.000,00	(67.400,00)	98,02	
7.01	7.01.0.00.0.00.21.0000	7.01.01.2.06.0008		Fasilitasi Kunjungan Tamu	2.500.000,00	2.475.000,00	(25.000,00)	99,00	
7.01	7.01.0.00.0.00.21.0000	7.01.01.2.06.0008	5.1	BELANJA OPERASI	2.500.000,00	2.475.000,00	(25.000,00)	99,00	
7.01	7.01.0.00.0.00.21.0000	7.01.01.2.06.0008	5.1.02	Belanja Barang dan Jasa	2.500.000,00	2.475.000,00	(25.000,00)	99,00	
7.01	7.01.0.00.0.00.21.0000	7.01.01.2.06.0009		Penyelenggaraan Rapat Koordinasi dan Konsultasi SKPD	67.950.000,00	67.699.850,00	(250.150,00)	99,63	
7.01	7.01.0.00.0.00.21.0000	7.01.01.2.06.0009	5.1	BELANJA OPERASI	67.950.000,00	67.699.850,00	(250.150,00)	99,63	
7.01	7.01.0.00.0.00.21.0000	7.01.01.2.06.0009	5.1.02	Belanja Barang dan Jasa	67.950.000,00	67.699.850,00	(250.150,00)	99,63	
7.01	7.01.0.00.0.00.21.0000	7.01.01.2.08		Penyediaan Jasa Penunjang Urusan Pemerintahan Daerah	12.831.750,00	11.621.786,00	(1.209.964,00)	90,57	
7.01	7.01.0.00.0.00.21.0000	7.01.01.2.08.0001	5.1	BELANJA OPERASI	250.000,00	250.000,00	0,00	100,00	
7.01	7.01.0.00.0.00.21.0000	7.01.01.2.08.0001	5.1.02	Belanja Barang dan Jasa	250.000,00	250.000,00	0,00	100,00	
7.01	7.01.0.00.0.00.21.0000	7.01.01.2.08.0002		Penyediaan Jasa Komunikasi, Sumber Daya Air dan Listrik	10.964.000,00	9.798.786,00	(1.165.214,00)	89,37	
7.01	7.01.0.00.0.00.21.0000	7.01.01.2.08.0002	5.1	BELANJA OPERASI	10.964.000,00	9.798.786,00	(1.165.214,00)	89,37	
7.01	7.01.0.00.0.00.21.0000	7.01.01.2.08.0002	5.1.02	Belanja Barang dan Jasa	10.964.000,00	9.798.786,00	(1.165.214,00)	89,37	
7.01	7.01.0.00.0.00.21.0000	7.01.01.2.08.0004		Penyediaan Jasa Pelayanan Umum Kantor	1.617.750,00	1.573.000,00	(44.750,00)	97,23	
7.01	7.01.0.00.0.00.21.0000	7.01.01.2.08.0004	5.1	BELANJA OPERASI	1.617.750,00	1.573.000,00	(44.750,00)	97,23	
7.01	7.01.0.00.0.00.21.0000	7.01.01.2.08.0004	5.1.02	Belanja Barang dan Jasa	1.617.750,00	1.573.000,00	(44.750,00)	97,23	
7.01	7.01.0.00.0.00.21.0000	7.01.01.2.09		Pemeliharaan Barang Milik Daerah Penunjang Urusan Pemerintahan Daerah	58.760.608,00	52.068.950,00	(6.691.658,00)	88,61	
7.01	7.01.0.00.0.00.21.0000	7.01.01.2.09.0002		Penyediaan Jasa Pemeliharaan, Biaya Pemeliharaan, Pajak dan Perizinan Kendaraan Dinas Operasional atau Lapangan	51.260.608,00	44.572.950,00	(6.687.658,00)	86,95	
7.01	7.01.0.00.0.00.21.0000	7.01.01.2.09.0002	5.1	BELANJA OPERASI	51.260.608,00	44.572.950,00	(6.687.658,00)	86,95	
7.01	7.01.0.00.0.00.21.0000	7.01.01.2.09.0002	5.1.02	Belanja Barang dan Jasa	51.260.608,00	44.572.950,00	(6.687.658,00)	86,95	
7.01	7.01.0.00.0.00.21.0000	7.01.01.2.09.0006	5.1	BELANJA OPERASI	4.500.000,00	4.500.000,00	0,00	100,00	
7.01	7.01.0.00.0.00.21.0000	7.01.01.2.09.0006	5.1.02	Belanja Barang dan Jasa	4.500.000,00	4.500.000,00	0,00	100,00	
7.01	7.01.0.00.0.00.21.0000	7.01.01.2.09.0009		Pemeliharaan/Rehabilitasi Gedung Kantor dan Bangunan Lainnya	3.000.000,00	2.996.000,00	(4.000,00)	99,86	
7.01	7.01.0.00.0.00.21.0000	7.01.01.2.09.0009	5.1	BELANJA OPERASI	3.000.000,00	2.996.000,00	(4.000,00)	99,86	
7.01	7.01.0.00.0.00.21.0000	7.01.01.2.09.0009	5.1.02	Belanja Barang dan Jasa	3.000.000,00	2.996.000,00	(4.000,00)	99,86	

Lampiran : 1.3
PERATURAN DAERAH KABUPATEN TANAH DATAR
NOMOR 1 TAHUN 2025
TENTANG
PERTANGGUNGJAWABAN PELAKSANAAN ANGGARAN PENDAPATAN DAN BELANJA DAERAH TAHUN ANGGARAN 2024

PEMERINTAH KABUPATEN TANAH DATAR
RINCIAN APBD MENURUT URUSAN PEMERINTAHAN DAERAH, ORGANISASI, PROGRAM, KEGIATAN, SUB KEGIATAN, KELOMPOK, DAN JENIS PENDAPATAN, BELANJA, DAN PEMBIAYAAN
TAHUN ANGGARAN 2024

Urusan Pemerintahan : UNSUR KEWILAYAHAN
Bidang Urusan : KECAMATAN
Organisasi : Kecamatan Batipuh

KODE REKENING				URAIAN	JUMLAH (Rp)		BERTAMBAH / (BERKURANG)		DASAR HUKUM
					ANGGARAN SETELAH PERUBAHAN	REALISASI	(Rp)	(%)	
7.01	7.01.0.00.0.00.22.0000		5	BELANJA DAERAH	1.752.713.984,00	1.645.713.180,00	(107.000.804,00)	93,89	
7.01	7.01.0.00.0.00.22.0000	7.01.02		PROGRAM PENYELENGGARAAN PEMERINTAHAN DAN PELAYANAN PUBLIK	68.893.795,00	68.868.200,00	(25.595,00)	99,96	
7.01	7.01.0.00.0.00.22.0000	7.01.02.2.02		Penyelenggaraan Urusan Pemerintahan yang Tidak Dilaksanakan oleh Unit Kerja Perangkat Daerah yang Ada di Kecamatan	46.129.395,00	46.103.800,00	(25.595,00)	99,94	
7.01	7.01.0.00.0.00.22.0000	7.01.02.2.02.0002		Fasilitasi Percepatan Pencapaian Standar Pelayanan Minimal di Wilayah Kecamatan	23.164.995,00	23.139.400,00	(25.595,00)	99,88	
7.01	7.01.0.00.0.00.22.0000	7.01.02.2.02.0002	5.1	BELANJA OPERASI	23.164.995,00	23.139.400,00	(25.595,00)	99,88	
7.01	7.01.0.00.0.00.22.0000	7.01.02.2.02.0002	5.1.02	Belanja Barang dan Jasa	23.164.995,00	23.139.400,00	(25.595,00)	99,88	
7.01	7.01.0.00.0.00.22.0000	7.01.02.2.02.0003	5.1	BELANJA OPERASI	22.964.400,00	22.964.400,00	0,00	100,00	
7.01	7.01.0.00.0.00.22.0000	7.01.02.2.02.0003	5.1.01	Belanja Pegawai	200.000,00	200.000,00	0,00	100,00	
7.01	7.01.0.00.0.00.22.0000	7.01.02.2.02.0003	5.1.02	Belanja Barang dan Jasa	22.764.400,00	22.764.400,00	0,00	100,00	
7.01	7.01.0.00.0.00.22.0000	7.01.02.2.04.0003	5.1	BELANJA OPERASI	22.764.400,00	22.764.400,00	0,00	100,00	
7.01	7.01.0.00.0.00.22.0000	7.01.02.2.04.0003	5.1.02	Belanja Barang dan Jasa	22.764.400,00	22.764.400,00	0,00	100,00	
7.01	7.01.0.00.0.00.22.0000	7.01.03		PROGRAM PEMBERDAYAAN MASYARAKAT DESA DAN KELURAHAN	3.000.000,00	2.985.720,00	(14.280,00)	99,52	
7.01	7.01.0.00.0.00.22.0000	7.01.03.2.01		Koordinasi Kegiatan Pemberdayaan Desa	3.000.000,00	2.985.720,00	(14.280,00)	99,52	
7.01	7.01.0.00.0.00.22.0000	7.01.03.2.01.0001		Peningkatan Partisipasi Masyarakat dalam Forum Musyawarah Perencanaan Pembangunan di Desa	3.000.000,00	2.985.720,00	(14.280,00)	99,52	
7.01	7.01.0.00.0.00.22.0000	7.01.03.2.01.0001	5.1	BELANJA OPERASI	3.000.000,00	2.985.720,00	(14.280,00)	99,52	
7.01	7.01.0.00.0.00.22.0000	7.01.03.2.01.0001	5.1.02	Belanja Barang dan Jasa	3.000.000,00	2.985.720,00	(14.280,00)	99,52	
7.01	7.01.0.00.0.00.22.0000	7.01.05		PROGRAM PENYELENGGARAAN URUSAN PEMERINTAHAN UMUM	44.634.052,00	44.591.440,00	(42.612,00)	99,90	
7.01	7.01.0.00.0.00.22.0000	7.01.05.2.01		Penyelenggaraan Urusan Pemerintahan Umum Sesuai Penugasan Kepala Daerah	44.634.052,00	44.591.440,00	(42.612,00)	99,90	
7.01	7.01.0.00.0.00.22.0000	7.01.05.2.01.0004		Pembinaan Kerukunan Antar Suku dan Intra Suku, Umat Beragama, Ras, dan Golongan Lainnya Guna Mewujudkan Stabilitas Keamanan Lokal, Regional, dan Nasional	44.634.052,00	44.591.440,00	(42.612,00)	99,90	
7.01	7.01.0.00.0.00.22.0000	7.01.05.2.01.0004	5.1	BELANJA OPERASI	44.634.052,00	44.591.440,00	(42.612,00)	99,90	
7.01	7.01.0.00.0.00.22.0000	7.01.05.2.01.0004	5.1.02	Belanja Barang dan Jasa	44.634.052,00	44.591.440,00	(42.612,00)	99,90	
7.01	7.01.0.00.0.00.22.0000	7.01.06		PROGRAM PEMBINAAN DAN PENGAWASAN PEMERINTAHAN DESA	48.750.000,00	48.523.145,00	(226.855,00)	99,53	
7.01	7.01.0.00.0.00.22.0000	7.01.06.2.01		Fasilitasi, Rekomendasi dan Koordinasi Pembinaan dan Pengawasan Pemerintahan Desa	48.750.000,00	48.523.145,00	(226.855,00)	99,53	
7.01	7.01.0.00.0.00.22.0000	7.01.06.2.01.0011	5.1	BELANJA OPERASI	18.000.000,00	18.000.000,00	0,00	100,00	
7.01	7.01.0.00.0.00.22.0000	7.01.06.2.01.0011	5.1.02	Belanja Barang dan Jasa	18.000.000,00	18.000.000,00	0,00	100,00	
7.01	7.01.0.00.0.00.22.0000	7.01.06.2.01.0012		Fasilitasi Pelaksanaan Tugas, Fungsi, dan Kewajiban Lembaga Kemasyarakatan	30.750.000,00	30.523.145,00	(226.855,00)	99,26	
7.01	7.01.0.00.0.00.22.0000	7.01.06.2.01.0012	5.1	BELANJA OPERASI	30.750.000,00	30.523.145,00	(226.855,00)	99,26	
7.01	7.01.0.00.0.00.22.0000	7.01.06.2.01.0012	5.1.02	Belanja Barang dan Jasa	30.750.000,00	30.523.145,00	(226.855,00)	99,26	
7.01	7.01.0.00.0.00.22.0000	7.01.01		PROGRAM PENUNJANG URUSAN PEMERINTAHAN DAERAH KABUPATEN/KOTA	1.587.436.137,00	1.480.744.675,00	(106.691.462,00)	93,27	
7.01	7.01.0.00.0.00.22.0000	7.01.01.2.01.0001	5.1	BELANJA OPERASI	1.050.000,00	1.050.000,00	0,00	100,00	
7.01	7.01.0.00.0.00.22.0000	7.01.01.2.01.0001	5.1.02	Belanja Barang dan Jasa	1.050.000,00	1.050.000,00	0,00	100,00	
7.01	7.01.0.00.0.00.22.0000	7.01.01.2.02		Administrasi Keuangan Perangkat Daerah	1.401.497.362,00	1.295.787.128,00	(105.710.234,00)	92,45	
7.01	7.01.0.00.0.00.22.0000	7.01.01.2.02.0001		Penyediaan Gaji dan Tunjangan ASN	1.401.497.362,00	1.295.787.128,00	(105.710.234,00)	92,45	
7.01	7.01.0.00.0.00.22.0000	7.01.01.2.02.0001	5.1	BELANJA OPERASI	1.401.497.362,00	1.295.787.128,00	(105.710.234,00)	92,45	
7.01	7.01.0.00.0.00.22.0000	7.01.01.2.02.0001	5.1.01	Belanja Pegawai	1.401.497.362,00	1.295.787.128,00	(105.710.234,00)	92,45	
7.01	7.01.0.00.0.00.22.0000	7.01.01.2.06		Administrasi Umum Perangkat Daerah	60.709.976,00	60.668.952,00	(41.024,00)	99,93	
7.01	7.01.0.00.0.00.22.0000	7.01.01.2.06.0004		Penyediaan Bahan Logistik Kantor	4.682.700,00	4.680.000,00	(2.700,00)	99,94	
7.01	7.01.0.00.0.00.22.0000	7.01.01.2.06.0004	5.1	BELANJA OPERASI	4.682.700,00	4.680.000,00	(2.700,00)	99,94	
7.01	7.01.0.00.0.00.22.0000	7.01.01.2.06.0004	5.1.02	Belanja Barang dan Jasa	4.682.700,00	4.680.000,00	(2.700,00)	99,94	
7.01	7.01.0.00.0.00.22.0000	7.01.01.2.06.0005		Penyediaan Barang Cetakan dan Penggandaan	2.198.600,00	2.198.352,00	(248,00)	99,98	
7.01	7.01.0.00.0.00.22.0000	7.01.01.2.06.0005	5.1	BELANJA OPERASI	2.198.600,00	2.198.352,00	(248,00)	99,98	
7.01	7.01.0.00.0.00.22.0000	7.01.01.2.06.0005	5.1.02	Belanja Barang dan Jasa	2.198.600,00	2.198.352,00	(248,00)	99,98	
7.01	7.01.0.00.0.00.22.0000	7.01.01.2.06.0008		Fasilitasi Kunjungan Tamu	4.087.341,00	4.065.600,00	(21.741,00)	99,46	
7.01	7.01.0.00.0.00.22.0000	7.01.01.2.06.0008	5.1	BELANJA OPERASI	4.087.341,00	4.065.600,00	(21.741,00)	99,46	
7.01	7.01.0.00.0.00.22.0000	7.01.01.2.06.0008	5.1.02	Belanja Barang dan Jasa	4.087.341,00	4.065.600,00	(21.741,00)	99,46	

KODE REKENING				URAIAN	JUMLAH (Rp)		BERTAMBAH / (BERKURANG)		DASAR HUKUM
					ANGGARAN SETELAH PERUBAHAN	REALISASI	(Rp)	(%)	
7.01	7.01.0.00.0.00.22.0000	7.01.01.2.06.0009		Penyelenggaraan Rapat Koordinasi dan Konsultasi SKPD	49.741.335,00	49.725.000,00	(16.335,00)	99,96	
7.01	7.01.0.00.0.00.22.0000	7.01.01.2.06.0009	5.1	BELANJA OPERASI	49.741.335,00	49.725.000,00	(16.335,00)	99,96	
7.01	7.01.0.00.0.00.22.0000	7.01.01.2.06.0009	5.1.02	Belanja Barang dan Jasa	49.741.335,00	49.725.000,00	(16.335,00)	99,96	
7.01	7.01.0.00.0.00.22.0000	7.01.01.2.08.0002	5.1	BELANJA OPERASI	13.400.000,00	13.400.000,00	0,00	100,00	
7.01	7.01.0.00.0.00.22.0000	7.01.01.2.08.0002	5.1.02	Belanja Barang dan Jasa	13.400.000,00	13.400.000,00	0,00	100,00	
7.01	7.01.0.00.0.00.22.0000	7.01.01.2.08.0004	5.1	BELANJA OPERASI	22.764.400,00	22.764.400,00	0,00	100,00	
7.01	7.01.0.00.0.00.22.0000	7.01.01.2.08.0004	5.1.02	Belanja Barang dan Jasa	22.764.400,00	22.764.400,00	0,00	100,00	
7.01	7.01.0.00.0.00.22.0000	7.01.01.2.09		Pemeliharaan Barang Milik Daerah Penunjang Urusan Pemerintahan Daerah	88.014.399,00	87.074.195,00	(940.204,00)	98,93	
7.01	7.01.0.00.0.00.22.0000	7.01.01.2.09.0002		Penyediaan Jasa Pemeliharaan, Biaya Pemeliharaan, Pajak dan Perizinan Kendaraan Dinas Operasional atau Lapangan	65.249.999,00	64.309.795,00	(940.204,00)	98,55	
7.01	7.01.0.00.0.00.22.0000	7.01.01.2.09.0002	5.1	BELANJA OPERASI	65.249.999,00	64.309.795,00	(940.204,00)	98,55	
7.01	7.01.0.00.0.00.22.0000	7.01.01.2.09.0002	5.1.02	Belanja Barang dan Jasa	65.249.999,00	64.309.795,00	(940.204,00)	98,55	
7.01	7.01.0.00.0.00.22.0000	7.01.01.2.09.0009	5.1	BELANJA OPERASI	22.764.400,00	22.764.400,00	0,00	100,00	
7.01	7.01.0.00.0.00.22.0000	7.01.01.2.09.0009	5.1.02	Belanja Barang dan Jasa	22.764.400,00	22.764.400,00	0,00	100,00	

Lampiran : 1.3
PERATURAN DAERAH KABUPATEN TANAH DATAR
NOMOR 1 TAHUN 2025
TENTANG
PERTANGGUNGJAWABAN PELAKSANAAN ANGGARAN PENDAPATAN DAN BELANJA DAERAH TAHUN ANGGARAN 2024

PEMERINTAH KABUPATEN TANAH DATAR
RINCIAN APBD MENURUT URUSAN PEMERINTAHAN DAERAH, ORGANISASI, PROGRAM, KEGIATAN, SUB KEGIATAN, KELOMPOK, DAN JENIS PENDAPATAN, BELANJA, DAN PEMBIAYAAN
TAHUN ANGGARAN 2024

Urusan Pemerintahan : UNSUR KEWILAYAHAN
Bidang Urusan : KECAMATAN
Organisasi : Kecamatan Rambatan

KODE REKENING				URAIAN	JUMLAH (Rp)		BERTAMBAH / (BERKURANG)		DASAR HUKUM
					ANGGARAN SETELAH PERUBAHAN	REALISASI	(Rp)	(%)	
7.01	7.01.0.00.0.00.23.0000		5	BELANJA DAERAH	2.409.160.758,00	2.221.076.016,00	(188.084.742,00)	92,19	
7.01	7.01.0.00.0.00.23.0000	7.01.02.2.04.0003	5.1	BELANJA OPERASI	22.764.400,00	22.764.400,00	0,00	100,00	
7.01	7.01.0.00.0.00.23.0000	7.01.02.2.04.0003	5.1.02	Belanja Barang dan Jasa	22.764.400,00	22.764.400,00	0,00	100,00	
7.01	7.01.0.00.0.00.23.0000	7.01.03		PROGRAM PEMBERDAYAAN MASYARAKAT DESA DAN KELURAHAN	3.302.500,00	3.246.888,00	(55.612,00)	98,31	
7.01	7.01.0.00.0.00.23.0000	7.01.03.2.01		Koordinasi Kegiatan Pemberdayaan Desa	3.302.500,00	3.246.888,00	(55.612,00)	98,31	
7.01	7.01.0.00.0.00.23.0000	7.01.03.2.01.0001		Peningkatan Partisipasi Masyarakat dalam Forum Musyawarah Perencanaan Pembangunan di Desa	3.302.500,00	3.246.888,00	(55.612,00)	98,31	
7.01	7.01.0.00.0.00.23.0000	7.01.03.2.01.0001	5.1	BELANJA OPERASI	3.302.500,00	3.246.888,00	(55.612,00)	98,31	
7.01	7.01.0.00.0.00.23.0000	7.01.03.2.01.0001	5.1.02	Belanja Barang dan Jasa	3.302.500,00	3.246.888,00	(55.612,00)	98,31	
7.01	7.01.0.00.0.00.23.0000	7.01.05		PROGRAM PENYELENGGARAAN URUSAN PEMERINTAHAN UMUM	789.299.109,00	789.052.739,00	(246.370,00)	99,96	
7.01	7.01.0.00.0.00.23.0000	7.01.05.2.01		Penyelenggaraan Urusan Pemerintahan Umum Sesuai Penugasan Kepala Daerah	789.299.109,00	789.052.739,00	(246.370,00)	99,96	
7.01	7.01.0.00.0.00.23.0000	7.01.05.2.01.0004		Pembinaan Kerukunan Antar Suku dan Intra Suku, Umat Beragama, Ras, dan Golongan Lainnya Guna Mewujudkan Stabilitas Keamanan Lokal, Regional, dan Nasional	789.299.109,00	789.052.739,00	(246.370,00)	99,96	
7.01	7.01.0.00.0.00.23.0000	7.01.05.2.01.0004	5.1	BELANJA OPERASI	789.299.109,00	789.052.739,00	(246.370,00)	99,96	
7.01	7.01.0.00.0.00.23.0000	7.01.05.2.01.0004	5.1.02	Belanja Barang dan Jasa	789.299.109,00	789.052.739,00	(246.370,00)	99,96	
7.01	7.01.0.00.0.00.23.0000	7.01.06		PROGRAM PEMBINAAN DAN PENGAWASAN PEMERINTAHAN DESA	55.078.400,00	55.050.100,00	(28.300,00)	99,94	
7.01	7.01.0.00.0.00.23.0000	7.01.06.2.01		Fasilitasi, Rekomendasi dan Koordinasi Pembinaan dan Pengawasan Pemerintahan Desa	55.078.400,00	55.050.100,00	(28.300,00)	99,94	
7.01	7.01.0.00.0.00.23.0000	7.01.06.2.01.0003	5.1	BELANJA OPERASI	22.764.400,00	22.764.400,00	0,00	100,00	
7.01	7.01.0.00.0.00.23.0000	7.01.06.2.01.0003	5.1.02	Belanja Barang dan Jasa	22.764.400,00	22.764.400,00	0,00	100,00	
7.01	7.01.0.00.0.00.23.0000	7.01.06.2.01.0011		Fasilitasi Penyelenggaraan Ketenteraman dan Ketertiban Umum	22.314.000,00	22.309.000,00	(5.000,00)	99,97	
7.01	7.01.0.00.0.00.23.0000	7.01.06.2.01.0011	5.1	BELANJA OPERASI	22.314.000,00	22.309.000,00	(5.000,00)	99,97	
7.01	7.01.0.00.0.00.23.0000	7.01.06.2.01.0011	5.1.02	Belanja Barang dan Jasa	22.314.000,00	22.309.000,00	(5.000,00)	99,97	
7.01	7.01.0.00.0.00.23.0000	7.01.06.2.01.0012		Fasilitasi Pelaksanaan Tugas, Fungsi, dan Kewajiban Lembaga Kemasyarakatan	10.000.000,00	9.976.700,00	(23.300,00)	99,76	
7.01	7.01.0.00.0.00.23.0000	7.01.06.2.01.0012	5.1	BELANJA OPERASI	10.000.000,00	9.976.700,00	(23.300,00)	99,76	
7.01	7.01.0.00.0.00.23.0000	7.01.06.2.01.0012	5.1.02	Belanja Barang dan Jasa	10.000.000,00	9.976.700,00	(23.300,00)	99,76	
7.01	7.01.0.00.0.00.23.0000	7.01.01		PROGRAM PENUNJANG URUSAN PEMERINTAHAN DAERAH KABUPATEN/KOTA	1.538.716.349,00	1.350.961.889,00	(187.754.460,00)	87,79	
7.01	7.01.0.00.0.00.23.0000	7.01.01.2.01		Perencanaan, Penganggaran, dan Evaluasi Kinerja Perangkat Daerah	26.364.400,00	26.364.040,00	(360,00)	99,99	
7.01	7.01.0.00.0.00.23.0000	7.01.01.2.01.0001		Penyusunan Dokumen Perencanaan Perangkat Daerah	26.364.400,00	26.364.040,00	(360,00)	99,99	
7.01	7.01.0.00.0.00.23.0000	7.01.01.2.01.0001	5.1	BELANJA OPERASI	26.364.400,00	26.364.040,00	(360,00)	99,99	
7.01	7.01.0.00.0.00.23.0000	7.01.01.2.01.0001	5.1.02	Belanja Barang dan Jasa	26.364.400,00	26.364.040,00	(360,00)	99,99	
7.01	7.01.0.00.0.00.23.0000	7.01.01.2.02		Administrasi Keuangan Perangkat Daerah	1.307.830.965,00	1.124.251.760,00	(183.579.205,00)	85,96	
7.01	7.01.0.00.0.00.23.0000	7.01.01.2.02.0001		Penyediaan Gaji dan Tunjangan ASN	1.307.830.965,00	1.124.251.760,00	(183.579.205,00)	85,96	
7.01	7.01.0.00.0.00.23.0000	7.01.01.2.02.0001	5.1	BELANJA OPERASI	1.307.830.965,00	1.124.251.760,00	(183.579.205,00)	85,96	
7.01	7.01.0.00.0.00.23.0000	7.01.01.2.02.0001	5.1.01	Belanja Pegawai	1.307.830.965,00	1.124.251.760,00	(183.579.205,00)	85,96	
7.01	7.01.0.00.0.00.23.0000	7.01.01.2.06		Administrasi Umum Perangkat Daerah	62.828.084,00	62.766.365,00	(61.719,00)	99,90	
7.01	7.01.0.00.0.00.23.0000	7.01.01.2.06.0004		Penyediaan Bahan Logistik Kantor	4.816.000,00	4.813.000,00	(3.000,00)	99,93	
7.01	7.01.0.00.0.00.23.0000	7.01.01.2.06.0004	5.1	BELANJA OPERASI	4.816.000,00	4.813.000,00	(3.000,00)	99,93	
7.01	7.01.0.00.0.00.23.0000	7.01.01.2.06.0004	5.1.02	Belanja Barang dan Jasa	4.816.000,00	4.813.000,00	(3.000,00)	99,93	
7.01	7.01.0.00.0.00.23.0000	7.01.01.2.06.0005		Penyediaan Barang Cetakan dan Penggandaan	1.951.684,00	1.948.960,00	(2.724,00)	99,86	
7.01	7.01.0.00.0.00.23.0000	7.01.01.2.06.0005	5.1	BELANJA OPERASI	1.951.684,00	1.948.960,00	(2.724,00)	99,86	
7.01	7.01.0.00.0.00.23.0000	7.01.01.2.06.0005	5.1.02	Belanja Barang dan Jasa	1.951.684,00	1.948.960,00	(2.724,00)	99,86	
7.01	7.01.0.00.0.00.23.0000	7.01.01.2.06.0008		Fasilitasi Kunjungan Tamu	5.854.000,00	5.846.500,00	(7.500,00)	99,87	
7.01	7.01.0.00.0.00.23.0000	7.01.01.2.06.0008	5.1	BELANJA OPERASI	5.854.000,00	5.846.500,00	(7.500,00)	99,87	
7.01	7.01.0.00.0.00.23.0000	7.01.01.2.06.0008	5.1.02	Belanja Barang dan Jasa	5.854.000,00	5.846.500,00	(7.500,00)	99,87	
7.01	7.01.0.00.0.00.23.0000	7.01.01.2.06.0009		Penyelenggaraan Rapat Koordinasi dan Konsultasi SKPD	50.206.400,00	50.157.905,00	(48.495,00)	99,90	
7.01	7.01.0.00.0.00.23.0000	7.01.01.2.06.0009	5.1	BELANJA OPERASI	50.206.400,00	50.157.905,00	(48.495,00)	99,90	

KODE REKENING				URAIAN	JUMLAH (Rp)		BERTAMBAH / (BERKURANG)		DASAR HUKUM
					ANGGARAN SETELAH PERUBAHAN	REALISASI	(Rp)	(%)	
7.01	7.01.0.00.0.00.23.0000	7.01.01.2.06.0009	5.1.02	Belanja Barang dan Jasa	50.206.400,00	50.157.905,00	(48.495,00)	99,90	
7.01	7.01.0.00.0.00.23.0000	7.01.01.2.07		Pengadaan Barang Milik Daerah Penunjang Urusan Pemerintah Daerah	12.000.000,00	11.960.585,00	(39.415,00)	99,67	
7.01	7.01.0.00.0.00.23.0000	7.01.01.2.07.0006		Pengadaan Peralatan dan Mesin Lainnya	12.000.000,00	11.960.585,00	(39.415,00)	99,67	
7.01	7.01.0.00.0.00.23.0000	7.01.01.2.07.0006	5.2	BELANJA MODAL	12.000.000,00	11.960.585,00	(39.415,00)	99,67	
7.01	7.01.0.00.0.00.23.0000	7.01.01.2.07.0006	5.2.02	Belanja Modal Peralatan dan Mesin	12.000.000,00	11.960.585,00	(39.415,00)	99,67	
7.01	7.01.0.00.0.00.23.0000	7.01.01.2.08		Penyediaan Jasa Penunjang Urusan Pemerintahan Daerah	46.606.900,00	43.667.939,00	(2.938.961,00)	93,69	
7.01	7.01.0.00.0.00.23.0000	7.01.01.2.08.0001	5.1	BELANJA OPERASI	300.000,00	300.000,00	0,00	100,00	
7.01	7.01.0.00.0.00.23.0000	7.01.01.2.08.0001	5.1.02	Belanja Barang dan Jasa	300.000,00	300.000,00	0,00	100,00	
7.01	7.01.0.00.0.00.23.0000	7.01.01.2.08.0002		Penyediaan Jasa Komunikasi, Sumber Daya Air dan Listrik	21.500.000,00	18.567.539,00	(2.932.461,00)	86,36	
7.01	7.01.0.00.0.00.23.0000	7.01.01.2.08.0002	5.1	BELANJA OPERASI	21.500.000,00	18.567.539,00	(2.932.461,00)	86,36	
7.01	7.01.0.00.0.00.23.0000	7.01.01.2.08.0002	5.1.02	Belanja Barang dan Jasa	21.500.000,00	18.567.539,00	(2.932.461,00)	86,36	
7.01	7.01.0.00.0.00.23.0000	7.01.01.2.08.0004		Penyediaan Jasa Pelayanan Umum Kantor	24.806.900,00	24.800.400,00	(6.500,00)	99,97	
7.01	7.01.0.00.0.00.23.0000	7.01.01.2.08.0004	5.1	BELANJA OPERASI	24.806.900,00	24.800.400,00	(6.500,00)	99,97	
7.01	7.01.0.00.0.00.23.0000	7.01.01.2.08.0004	5.1.02	Belanja Barang dan Jasa	24.806.900,00	24.800.400,00	(6.500,00)	99,97	
7.01	7.01.0.00.0.00.23.0000	7.01.01.2.09		Pemeliharaan Barang Milik Daerah Penunjang Urusan Pemerintahan Daerah	83.086.000,00	81.951.200,00	(1.134.800,00)	98,63	
7.01	7.01.0.00.0.00.23.0000	7.01.01.2.09.0002		Penyediaan Jasa Pemeliharaan, Biaya Pemeliharaan, Pajak dan Perizinan Kendaraan Dinas Operasional atau Lapangan	79.400.000,00	78.300.400,00	(1.099.600,00)	98,61	
7.01	7.01.0.00.0.00.23.0000	7.01.01.2.09.0002	5.1	BELANJA OPERASI	79.400.000,00	78.300.400,00	(1.099.600,00)	98,61	
7.01	7.01.0.00.0.00.23.0000	7.01.01.2.09.0002	5.1.01	Belanja Pegawai	200.000,00	0,00	(200.000,00)	0,00	
7.01	7.01.0.00.0.00.23.0000	7.01.01.2.09.0002	5.1.02	Belanja Barang dan Jasa	79.200.000,00	78.300.400,00	(899.600,00)	98,86	
7.01	7.01.0.00.0.00.23.0000	7.01.01.2.09.0006		Pemeliharaan Peralatan dan Mesin Lainnya	3.686.000,00	3.650.800,00	(35.200,00)	99,04	
7.01	7.01.0.00.0.00.23.0000	7.01.01.2.09.0006	5.1	BELANJA OPERASI	3.686.000,00	3.650.800,00	(35.200,00)	99,04	
7.01	7.01.0.00.0.00.23.0000	7.01.01.2.09.0006	5.1.02	Belanja Barang dan Jasa	3.686.000,00	3.650.800,00	(35.200,00)	99,04	

Lampiran : 1.3
PERATURAN DAERAH KABUPATEN TANAH DATAR
NOMOR 1 TAHUN 2025
TENTANG
PERTANGGUNGJAWABAN PELAKSANAAN ANGGARAN PENDAPATAN DAN BELANJA DAERAH TAHUN ANGGARAN 2024

PEMERINTAH KABUPATEN TANAH DATAR
RINCIAN APBD MENURUT URUSAN PEMERINTAHAN DAERAH, ORGANISASI, PROGRAM, KEGIATAN, SUB KEGIATAN, KELOMPOK, DAN JENIS PENDAPATAN, BELANJA, DAN PEMBIAYAAN
TAHUN ANGGARAN 2024

Urusan Pemerintahan : UNSUR KEWILAYAHAN
Bidang Urusan : KECAMATAN
Organisasi : Kecamatan Lima Kaum

KODE REKENING				URAIAN	JUMLAH (Rp)		BERTAMBAH / (BERKURANG)		DASAR HUKUM
					ANGGARAN SETELAH PERUBAHAN	REALISASI	(Rp)	(%)	
7.01	7.01.0.00.0.00.24.0000		5	BELANJA DAERAH	1.869.100.647,00	1.764.559.221,00	(104.541.426,00)	94,40	
7.01	7.01.0.00.0.00.24.0000	7.01.02		PROGRAM PENYELENGGARAAN PEMERINTAHAN DAN PELAYANAN PUBLIK	49.728.800,00	49.471.300,00	(257.500,00)	99,48	
7.01	7.01.0.00.0.00.24.0000	7.01.02.2.02		Penyelenggaraan Urusan Pemerintahan yang Tidak Dilaksanakan oleh Unit Kerja Perangkat Daerah yang Ada di Kecamatan	46.953.800,00	46.749.500,00	(204.300,00)	99,56	
7.01	7.01.0.00.0.00.24.0000	7.01.02.2.02.0002		Fasilitasi Percepatan Pencapaian Standar Pelayanan Minimal di Wilayah Kecamatan	46.253.800,00	46.064.600,00	(189.200,00)	99,59	
7.01	7.01.0.00.0.00.24.0000	7.01.02.2.02.0002	5.1	BELANJA OPERASI	46.253.800,00	46.064.600,00	(189.200,00)	99,59	
7.01	7.01.0.00.0.00.24.0000	7.01.02.2.02.0002	5.1.02	Belanja Barang dan Jasa	46.253.800,00	46.064.600,00	(189.200,00)	99,59	
7.01	7.01.0.00.0.00.24.0000	7.01.02.2.02.0003		Peningkatan Efektifitas Pelaksanaan Pelayanan kepada Masyarakat di Wilayah Kecamatan	700.000,00	684.900,00	(15.100,00)	97,84	
7.01	7.01.0.00.0.00.24.0000	7.01.02.2.02.0003	5.1	BELANJA OPERASI	700.000,00	684.900,00	(15.100,00)	97,84	
7.01	7.01.0.00.0.00.24.0000	7.01.02.2.02.0003	5.1.02	Belanja Barang dan Jasa	700.000,00	684.900,00	(15.100,00)	97,84	
7.01	7.01.0.00.0.00.24.0000	7.01.02.2.04		Pelaksanaan Urusan Pemerintahan yang Dilimpahkan kepada Camat	2.775.000,00	2.721.800,00	(53.200,00)	98,08	
7.01	7.01.0.00.0.00.24.0000	7.01.02.2.04.0003		Pelaksanaan Urusan Pemerintahan yang Terkait dengan Kewenangan Lain yang Dilimpahkan	2.775.000,00	2.721.800,00	(53.200,00)	98,08	
7.01	7.01.0.00.0.00.24.0000	7.01.02.2.04.0003	5.1	BELANJA OPERASI	2.775.000,00	2.721.800,00	(53.200,00)	98,08	
7.01	7.01.0.00.0.00.24.0000	7.01.02.2.04.0003	5.1.02	Belanja Barang dan Jasa	2.775.000,00	2.721.800,00	(53.200,00)	98,08	
7.01	7.01.0.00.0.00.24.0000	7.01.03		PROGRAM PEMBERDAYAAN MASYARAKAT DESA DAN KELURAHAN	2.790.000,00	2.779.800,00	(10.200,00)	99,63	
7.01	7.01.0.00.0.00.24.0000	7.01.03.2.01		Koordinasi Kegiatan Pemberdayaan Desa	2.790.000,00	2.779.800,00	(10.200,00)	99,63	
7.01	7.01.0.00.0.00.24.0000	7.01.03.2.01.0001		Peningkatan Partisipasi Masyarakat dalam Forum Musyawarah Perencanaan Pembangunan di Desa	2.790.000,00	2.779.800,00	(10.200,00)	99,63	
7.01	7.01.0.00.0.00.24.0000	7.01.03.2.01.0001	5.1	BELANJA OPERASI	2.790.000,00	2.779.800,00	(10.200,00)	99,63	
7.01	7.01.0.00.0.00.24.0000	7.01.03.2.01.0001	5.1.02	Belanja Barang dan Jasa	2.790.000,00	2.779.800,00	(10.200,00)	99,63	
7.01	7.01.0.00.0.00.24.0000	7.01.05		PROGRAM PENYELENGGARAAN URUSAN PEMERINTAHAN UMUM	49.750.000,00	49.673.000,00	(77.000,00)	99,84	
7.01	7.01.0.00.0.00.24.0000	7.01.05.2.01		Penyelenggaraan Urusan Pemerintahan Umum Sesuai Penugasan Kepala Daerah	49.750.000,00	49.673.000,00	(77.000,00)	99,84	
7.01	7.01.0.00.0.00.24.0000	7.01.05.2.01.0002		Fasilitasi, Koordinasi dan Pembinaan (Bimtek, Sosialisasi, Konsultasi) Wawasan Kebangsaan dan Ketahanan Nasional	1.685.000,00	1.681.800,00	(3.200,00)	99,81	
7.01	7.01.0.00.0.00.24.0000	7.01.05.2.01.0002	5.1	BELANJA OPERASI	1.685.000,00	1.681.800,00	(3.200,00)	99,81	
7.01	7.01.0.00.0.00.24.0000	7.01.05.2.01.0002	5.1.02	Belanja Barang dan Jasa	1.685.000,00	1.681.800,00	(3.200,00)	99,81	
7.01	7.01.0.00.0.00.24.0000	7.01.05.2.01.0004		Pembinaan Kerukunan Antar Suku dan Intra Suku, Umat Beragama, Ras, dan Golongan Lainnya Guna Mewujudkan Stabilitas Keamanan Lokal, Regional, dan Nasional	48.065.000,00	47.991.200,00	(73.800,00)	99,84	
7.01	7.01.0.00.0.00.24.0000	7.01.05.2.01.0004	5.1	BELANJA OPERASI	48.065.000,00	47.991.200,00	(73.800,00)	99,84	
7.01	7.01.0.00.0.00.24.0000	7.01.05.2.01.0004	5.1.02	Belanja Barang dan Jasa	48.065.000,00	47.991.200,00	(73.800,00)	99,84	
7.01	7.01.0.00.0.00.24.0000	7.01.06		PROGRAM PEMBINAAN DAN PENGAWASAN PEMERINTAHAN DESA	26.942.500,00	26.737.600,00	(204.900,00)	99,23	
7.01	7.01.0.00.0.00.24.0000	7.01.06.2.01		Fasilitasi, Rekomendasi dan Koordinasi Pembinaan dan Pengawasan Pemerintahan Desa	26.942.500,00	26.737.600,00	(204.900,00)	99,23	
7.01	7.01.0.00.0.00.24.0000	7.01.06.2.01.0003	5.1	BELANJA OPERASI	450.000,00	450.000,00	0,00	100,00	
7.01	7.01.0.00.0.00.24.0000	7.01.06.2.01.0003	5.1.02	Belanja Barang dan Jasa	450.000,00	450.000,00	0,00	100,00	
7.01	7.01.0.00.0.00.24.0000	7.01.06.2.01.0011		Fasilitasi Penyelenggaraan Ketenteraman dan Ketertiban Umum	18.650.000,00	18.649.800,00	(200,00)	99,99	
7.01	7.01.0.00.0.00.24.0000	7.01.06.2.01.0011	5.1	BELANJA OPERASI	18.650.000,00	18.649.800,00	(200,00)	99,99	
7.01	7.01.0.00.0.00.24.0000	7.01.06.2.01.0011	5.1.02	Belanja Barang dan Jasa	18.650.000,00	18.649.800,00	(200,00)	99,99	
7.01	7.01.0.00.0.00.24.0000	7.01.06.2.01.0012		Fasilitasi Pelaksanaan Tugas, Fungsi, dan Kewajiban Lembaga Kemasyarakatan	7.842.500,00	7.637.800,00	(204.700,00)	97,38	
7.01	7.01.0.00.0.00.24.0000	7.01.06.2.01.0012	5.1	BELANJA OPERASI	7.842.500,00	7.637.800,00	(204.700,00)	97,38	
7.01	7.01.0.00.0.00.24.0000	7.01.06.2.01.0012	5.1.02	Belanja Barang dan Jasa	7.842.500,00	7.637.800,00	(204.700,00)	97,38	
7.01	7.01.0.00.0.00.24.0000	7.01.01		PROGRAM PENUNJANG URUSAN PEMERINTAHAN DAERAH KABUPATEN/KOTA	1.739.889.347,00	1.635.897.521,00	(103.991.826,00)	94,02	
7.01	7.01.0.00.0.00.24.0000	7.01.01.2.01		Perencanaan, Penganggaran, dan Evaluasi Kinerja Perangkat Daerah	3.400.000,00	3.399.900,00	(100,00)	99,99	
7.01	7.01.0.00.0.00.24.0000	7.01.01.2.01.0001		Penyusunan Dokumen Perencanaan Perangkat Daerah	2.800.000,00	2.799.900,00	(100,00)	99,99	
7.01	7.01.0.00.0.00.24.0000	7.01.01.2.01.0001	5.1	BELANJA OPERASI	2.800.000,00	2.799.900,00	(100,00)	99,99	

KODE REKENING				URAIAN	JUMLAH (Rp)		BERTAMBAH / (BERKURANG)		DASAR HUKUM
					ANGGARAN SETELAH PERUBAHAN	REALISASI	(Rp)	(%)	
7.01	7.01.0.00.0.00.24.0000	7.01.01.2.01.0001	5.1.02	Belanja Barang dan Jasa	2.800.000,00	2.799.900,00	(100,00)	99,99	
7.01	7.01.0.00.0.00.24.0000	7.01.01.2.01.0006	5.1	BELANJA OPERASI	600.000,00	600.000,00	0,00	100,00	
7.01	7.01.0.00.0.00.24.0000	7.01.01.2.01.0006	5.1.02	Belanja Barang dan Jasa	600.000,00	600.000,00	0,00	100,00	
7.01	7.01.0.00.0.00.24.0000	7.01.01.2.02		Administrasi Keuangan Perangkat Daerah	1.564.311.124,00	1.461.959.813,00	(102.351.311,00)	93,45	
7.01	7.01.0.00.0.00.24.0000	7.01.01.2.02.0001		Penyediaan Gaji dan Tunjangan ASN	1.562.661.124,00	1.460.309.813,00	(102.351.311,00)	93,45	
7.01	7.01.0.00.0.00.24.0000	7.01.01.2.02.0001	5.1	BELANJA OPERASI	1.562.661.124,00	1.460.309.813,00	(102.351.311,00)	93,45	
7.01	7.01.0.00.0.00.24.0000	7.01.01.2.02.0001	5.1.01	Belanja Pegawai	1.562.661.124,00	1.460.309.813,00	(102.351.311,00)	93,45	
7.01	7.01.0.00.0.00.24.0000	7.01.01.2.02.0005	5.1	BELANJA OPERASI	1.650.000,00	1.650.000,00	0,00	100,00	
7.01	7.01.0.00.0.00.24.0000	7.01.01.2.02.0005	5.1.02	Belanja Barang dan Jasa	1.650.000,00	1.650.000,00	0,00	100,00	
7.01	7.01.0.00.0.00.24.0000	7.01.01.2.05.0009	5.1	BELANJA OPERASI	550.000,00	550.000,00	0,00	100,00	
7.01	7.01.0.00.0.00.24.0000	7.01.01.2.05.0009	5.1.02	Belanja Barang dan Jasa	550.000,00	550.000,00	0,00	100,00	
7.01	7.01.0.00.0.00.24.0000	7.01.01.2.06		Administrasi Umum Perangkat Daerah	55.736.223,00	55.577.390,00	(158.833,00)	99,71	
7.01	7.01.0.00.0.00.24.0000	7.01.01.2.06.0001	5.1	BELANJA OPERASI	652.000,00	652.000,00	0,00	100,00	
7.01	7.01.0.00.0.00.24.0000	7.01.01.2.06.0001	5.1.02	Belanja Barang dan Jasa	652.000,00	652.000,00	0,00	100,00	
7.01	7.01.0.00.0.00.24.0000	7.01.01.2.06.0004		Penyediaan Bahan Logistik Kantor	5.333.500,00	5.318.500,00	(15.000,00)	99,71	
7.01	7.01.0.00.0.00.24.0000	7.01.01.2.06.0004	5.1	BELANJA OPERASI	5.333.500,00	5.318.500,00	(15.000,00)	99,71	
7.01	7.01.0.00.0.00.24.0000	7.01.01.2.06.0004	5.1.02	Belanja Barang dan Jasa	5.333.500,00	5.318.500,00	(15.000,00)	99,71	
7.01	7.01.0.00.0.00.24.0000	7.01.01.2.06.0005		Penyediaan Barang Cetakan dan Penggandaan	2.750.723,00	2.687.900,00	(62.823,00)	97,71	
7.01	7.01.0.00.0.00.24.0000	7.01.01.2.06.0005	5.1	BELANJA OPERASI	2.750.723,00	2.687.900,00	(62.823,00)	97,71	
7.01	7.01.0.00.0.00.24.0000	7.01.01.2.06.0005	5.1.02	Belanja Barang dan Jasa	2.750.723,00	2.687.900,00	(62.823,00)	97,71	
7.01	7.01.0.00.0.00.24.0000	7.01.01.2.06.0008		Fasilitasi Kunjungan Tamu	4.000.000,00	3.993.000,00	(7.000,00)	99,82	
7.01	7.01.0.00.0.00.24.0000	7.01.01.2.06.0008	5.1	BELANJA OPERASI	4.000.000,00	3.993.000,00	(7.000,00)	99,82	
7.01	7.01.0.00.0.00.24.0000	7.01.01.2.06.0008	5.1.02	Belanja Barang dan Jasa	4.000.000,00	3.993.000,00	(7.000,00)	99,82	
7.01	7.01.0.00.0.00.24.0000	7.01.01.2.06.0009		Penyelenggaraan Rapat Koordinasi dan Konsultasi SKPD	43.000.000,00	42.925.990,00	(74.010,00)	99,82	
7.01	7.01.0.00.0.00.24.0000	7.01.01.2.06.0009	5.1	BELANJA OPERASI	43.000.000,00	42.925.990,00	(74.010,00)	99,82	
7.01	7.01.0.00.0.00.24.0000	7.01.01.2.06.0009	5.1.02	Belanja Barang dan Jasa	43.000.000,00	42.925.990,00	(74.010,00)	99,82	
7.01	7.01.0.00.0.00.24.0000	7.01.01.2.08		Penyediaan Jasa Penunjang Urusan Pemerintahan Daerah	43.130.900,00	42.899.108,00	(231.792,00)	99,46	
7.01	7.01.0.00.0.00.24.0000	7.01.01.2.08.0001	5.1	BELANJA OPERASI	200.000,00	200.000,00	0,00	100,00	
7.01	7.01.0.00.0.00.24.0000	7.01.01.2.08.0001	5.1.02	Belanja Barang dan Jasa	200.000,00	200.000,00	0,00	100,00	
7.01	7.01.0.00.0.00.24.0000	7.01.01.2.08.0002		Penyediaan Jasa Komunikasi, Sumber Daya Air dan Listrik	18.650.000,00	18.418.208,00	(231.792,00)	98,75	
7.01	7.01.0.00.0.00.24.0000	7.01.01.2.08.0002	5.1	BELANJA OPERASI	18.650.000,00	18.418.208,00	(231.792,00)	98,75	
7.01	7.01.0.00.0.00.24.0000	7.01.01.2.08.0002	5.1.02	Belanja Barang dan Jasa	18.650.000,00	18.418.208,00	(231.792,00)	98,75	
7.01	7.01.0.00.0.00.24.0000	7.01.01.2.08.0004	5.1	BELANJA OPERASI	24.280.900,00	24.280.900,00	0,00	100,00	
7.01	7.01.0.00.0.00.24.0000	7.01.01.2.08.0004	5.1.02	Belanja Barang dan Jasa	24.280.900,00	24.280.900,00	0,00	100,00	
7.01	7.01.0.00.0.00.24.0000	7.01.01.2.09		Pemeliharaan Barang Milik Daerah Penunjang Urusan Pemerintahan Daerah	72.761.100,00	71.511.310,00	(1.249.790,00)	98,28	
7.01	7.01.0.00.0.00.24.0000	7.01.01.2.09.0002		Penyediaan Jasa Pemeliharaan, Biaya Pemeliharaan, Pajak dan Perizinan Kendaraan Dinas Operasional atau Lapangan	67.761.100,00	66.531.310,00	(1.229.790,00)	98,18	
7.01	7.01.0.00.0.00.24.0000	7.01.01.2.09.0002	5.1	BELANJA OPERASI	67.761.100,00	66.531.310,00	(1.229.790,00)	98,18	
7.01	7.01.0.00.0.00.24.0000	7.01.01.2.09.0002	5.1.02	Belanja Barang dan Jasa	67.761.100,00	66.531.310,00	(1.229.790,00)	98,18	
7.01	7.01.0.00.0.00.24.0000	7.01.01.2.09.0006		Pemeliharaan Peralatan dan Mesin Lainnya	1.500.000,00	1.480.000,00	(20.000,00)	98,66	
7.01	7.01.0.00.0.00.24.0000	7.01.01.2.09.0006	5.1	BELANJA OPERASI	1.500.000,00	1.480.000,00	(20.000,00)	98,66	
7.01	7.01.0.00.0.00.24.0000	7.01.01.2.09.0006	5.1.02	Belanja Barang dan Jasa	1.500.000,00	1.480.000,00	(20.000,00)	98,66	
7.01	7.01.0.00.0.00.24.0000	7.01.01.2.09.0009	5.1	BELANJA OPERASI	3.500.000,00	3.500.000,00	0,00	100,00	
7.01	7.01.0.00.0.00.24.0000	7.01.01.2.09.0009	5.1.02	Belanja Barang dan Jasa	3.500.000,00	3.500.000,00	0,00	100,00	

Lampiran : 1.3
PERATURAN DAERAH KABUPATEN TANAH DATAR
NOMOR 1 TAHUN 2025
TENTANG
PERTANGGUNGJAWABAN PELAKSANAAN ANGGARAN PENDAPATAN DAN BELANJA DAERAH TAHUN ANGGARAN 2024

PEMERINTAH KABUPATEN TANAH DATAR
RINCIAN APBD MENURUT URUSAN PEMERINTAHAN DAERAH, ORGANISASI, PROGRAM, KEGIATAN, SUB KEGIATAN, KELOMPOK, DAN JENIS PENDAPATAN, BELANJA, DAN PEMBIAYAAN
TAHUN ANGGARAN 2024

Urusan Pemerintahan : UNSUR KEWILAYAHAN
Bidang Urusan : KECAMATAN
Organisasi : Kecamatan Tanjung Emas

KODE REKENING				URAIAN	JUMLAH (Rp)		BERTAMBAH / (BERKURANG)		DASAR HUKUM
					ANGGARAN SETELAH PERUBAHAN	REALISASI	(Rp)	(%)	
7.01	7.01.0.00.0.00.25.0000		5	BELANJA DAERAH	1.741.728.696,00	1.619.104.126,00	(122.624.570,00)	92,95	
7.01	7.01.0.00.0.00.25.0000	7.01.02		PROGRAM PENYELENGGARAAN PEMERINTAHAN DAN PELAYANAN PUBLIK	54.321.400,00	54.082.400,00	(239.000,00)	99,56	
7.01	7.01.0.00.0.00.25.0000	7.01.02.2.02		Penyelenggaraan Urusan Pemerintahan yang Tidak Dilaksanakan oleh Unit Kerja Perangkat Daerah yang Ada di Kecamatan	52.928.800,00	52.728.800,00	(200.000,00)	99,62	
7.01	7.01.0.00.0.00.25.0000	7.01.02.2.02.0002		Fasilitasi Percepatan Pencapaian Standar Pelayanan Minimal di Wilayah Kecamatan	26.564.400,00	26.364.400,00	(200.000,00)	99,24	
7.01	7.01.0.00.0.00.25.0000	7.01.02.2.02.0002	5.1	BELANJA OPERASI	26.564.400,00	26.364.400,00	(200.000,00)	99,24	
7.01	7.01.0.00.0.00.25.0000	7.01.02.2.02.0002	5.1.01	Belanja Pegawai	200.000,00	0,00	(200.000,00)	0,00	
7.01	7.01.0.00.0.00.25.0000	7.01.02.2.02.0002	5.1.02	Belanja Barang dan Jasa	26.364.400,00	26.364.400,00	0,00	100,00	
7.01	7.01.0.00.0.00.25.0000	7.01.02.2.02.0003	5.1	BELANJA OPERASI	26.364.400,00	26.364.400,00	0,00	100,00	
7.01	7.01.0.00.0.00.25.0000	7.01.02.2.02.0003	5.1.02	Belanja Barang dan Jasa	26.364.400,00	26.364.400,00	0,00	100,00	
7.01	7.01.0.00.0.00.25.0000	7.01.02.2.04		Pelaksanaan Urusan Pemerintahan yang Dilimpahkan kepada Camat	1.392.600,00	1.353.600,00	(39.000,00)	97,19	
7.01	7.01.0.00.0.00.25.0000	7.01.02.2.04.0003		Pelaksanaan Urusan Pemerintahan yang Terkait dengan Kewenangan Lain yang Dilimpahkan	1.392.600,00	1.353.600,00	(39.000,00)	97,19	
7.01	7.01.0.00.0.00.25.0000	7.01.02.2.04.0003	5.1	BELANJA OPERASI	1.392.600,00	1.353.600,00	(39.000,00)	97,19	
7.01	7.01.0.00.0.00.25.0000	7.01.02.2.04.0003	5.1.02	Belanja Barang dan Jasa	1.392.600,00	1.353.600,00	(39.000,00)	97,19	
7.01	7.01.0.00.0.00.25.0000	7.01.03		PROGRAM PEMBERDAYAAN MASYARAKAT DESA DAN KELURAHAN	1.541.402,00	1.089.000,00	(452.402,00)	70,64	
7.01	7.01.0.00.0.00.25.0000	7.01.03.2.01		Koordinasi Kegiatan Pemberdayaan Desa	1.541.402,00	1.089.000,00	(452.402,00)	70,64	
7.01	7.01.0.00.0.00.25.0000	7.01.03.2.01.0001		Peningkatan Partisipasi Masyarakat dalam Forum Musyawarah Perencanaan Pembangunan di Desa	1.166.402,00	1.089.000,00	(77.402,00)	93,36	
7.01	7.01.0.00.0.00.25.0000	7.01.03.2.01.0001	5.1	BELANJA OPERASI	1.166.402,00	1.089.000,00	(77.402,00)	93,36	
7.01	7.01.0.00.0.00.25.0000	7.01.03.2.01.0001	5.1.02	Belanja Barang dan Jasa	1.166.402,00	1.089.000,00	(77.402,00)	93,36	
7.01	7.01.0.00.0.00.25.0000	7.01.03.2.01.0003		Peningkatan Efektifitas Kegiatan Pemberdayaan Masyarakat di Wilayah Kecamatan	375.000,00	0,00	(375.000,00)	0,00	
7.01	7.01.0.00.0.00.25.0000	7.01.03.2.01.0003	5.1	BELANJA OPERASI	375.000,00	0,00	(375.000,00)	0,00	
7.01	7.01.0.00.0.00.25.0000	7.01.03.2.01.0003	5.1.02	Belanja Barang dan Jasa	375.000,00	0,00	(375.000,00)	0,00	
7.01	7.01.0.00.0.00.25.0000	7.01.04		PROGRAM KOORDINASI KETENTRAMAN DAN KETERTIBAN UMUM	1.550.000,00	0,00	(1.550.000,00)	0,00	
7.01	7.01.0.00.0.00.25.0000	7.01.04.2.01		Koordinasi Upaya Penyelenggaraan Ketenteraman dan Ketertiban Umum	1.550.000,00	0,00	(1.550.000,00)	0,00	
7.01	7.01.0.00.0.00.25.0000	7.01.04.2.01.0002		Harmonisasi Hubungan dengan Tokoh Agama dan Tokoh Masyarakat	1.550.000,00	0,00	(1.550.000,00)	0,00	
7.01	7.01.0.00.0.00.25.0000	7.01.04.2.01.0002	5.1	BELANJA OPERASI	1.550.000,00	0,00	(1.550.000,00)	0,00	
7.01	7.01.0.00.0.00.25.0000	7.01.04.2.01.0002	5.1.02	Belanja Barang dan Jasa	1.550.000,00	0,00	(1.550.000,00)	0,00	
7.01	7.01.0.00.0.00.25.0000	7.01.05		PROGRAM PENYELENGGARAAN URUSAN PEMERINTAHAN UMUM	50.170.000,00	49.278.500,00	(891.500,00)	98,22	
7.01	7.01.0.00.0.00.25.0000	7.01.05.2.01		Penyelenggaraan Urusan Pemerintahan Umum Sesuai Penugasan Kepala Daerah	50.170.000,00	49.278.500,00	(891.500,00)	98,22	
7.01	7.01.0.00.0.00.25.0000	7.01.05.2.01.0002		Fasilitasi, Koordinasi dan Pembinaan (Bimtek, Sosialisasi, Konsultasi) Wawasan Kebangsaan dan Ketahanan Nasional	4.570.000,00	4.565.500,00	(4.500,00)	99,90	
7.01	7.01.0.00.0.00.25.0000	7.01.05.2.01.0002	5.1	BELANJA OPERASI	4.570.000,00	4.565.500,00	(4.500,00)	99,90	
7.01	7.01.0.00.0.00.25.0000	7.01.05.2.01.0002	5.1.02	Belanja Barang dan Jasa	4.570.000,00	4.565.500,00	(4.500,00)	99,90	
7.01	7.01.0.00.0.00.25.0000	7.01.05.2.01.0004		Pembinaan Kerukunan Antar Suku dan Intra Suku, Umat Beragama, Ras, dan Golongan Lainnya Guna Mewujudkan Stabilitas Keamanan Lokal, Regional, dan Nasional	45.600.000,00	44.713.000,00	(887.000,00)	98,05	
7.01	7.01.0.00.0.00.25.0000	7.01.05.2.01.0004	5.1	BELANJA OPERASI	45.600.000,00	44.713.000,00	(887.000,00)	98,05	
7.01	7.01.0.00.0.00.25.0000	7.01.05.2.01.0004	5.1.02	Belanja Barang dan Jasa	45.600.000,00	44.713.000,00	(887.000,00)	98,05	
7.01	7.01.0.00.0.00.25.0000	7.01.06		PROGRAM PEMBINAAN DAN PENGAWASAN PEMERINTAHAN DESA	66.736.900,00	64.954.833,00	(1.782.067,00)	97,32	
7.01	7.01.0.00.0.00.25.0000	7.01.06.2.01		Fasilitasi, Rekomendasi dan Koordinasi Pembinaan dan Pengawasan Pemerintahan Desa	66.736.900,00	64.954.833,00	(1.782.067,00)	97,32	
7.01	7.01.0.00.0.00.25.0000	7.01.06.2.01.0003		Fasilitasi Pengelolaan Keuangan Desa dan Pendayagunaan Aset Desa	27.476.900,00	26.364.400,00	(1.112.500,00)	95,95	
7.01	7.01.0.00.0.00.25.0000	7.01.06.2.01.0003	5.1	BELANJA OPERASI	27.476.900,00	26.364.400,00	(1.112.500,00)	95,95	
7.01	7.01.0.00.0.00.25.0000	7.01.06.2.01.0003	5.1.01	Belanja Pegawai	200.000,00	0,00	(200.000,00)	0,00	
7.01	7.01.0.00.0.00.25.0000	7.01.06.2.01.0003	5.1.02	Belanja Barang dan Jasa	27.276.900,00	26.364.400,00	(912.500,00)	96,65	
7.01	7.01.0.00.0.00.25.0000	7.01.06.2.01.0011	5.1	BELANJA OPERASI	18.000.000,00	18.000.000,00	0,00	100,00	

KODE REKENING				URAIAN	JUMLAH (Rp)		BERTAMBAH / (BERKURANG)		DASAR HUKUM
					ANGGARAN SETELAH PERUBAHAN	REALISASI	(Rp)	(%)	
7.01	7.01.0.00.0.00.25.0000	7.01.06.2.01.0011	5.1.02	Belanja Barang dan Jasa	18.000.000,00	18.000.000,00	0,00	100,00	
7.01	7.01.0.00.0.00.25.0000	7.01.06.2.01.0012		Fasilitasi Pelaksanaan Tugas, Fungsi, dan Kewajiban Lembaga Kemasyarakatan	21.260.000,00	20.590.433,00	(669.567,00)	96,85	
7.01	7.01.0.00.0.00.25.0000	7.01.06.2.01.0012	5.1	BELANJA OPERASI	21.260.000,00	20.590.433,00	(669.567,00)	96,85	
7.01	7.01.0.00.0.00.25.0000	7.01.06.2.01.0012	5.1.02	Belanja Barang dan Jasa	21.260.000,00	20.590.433,00	(669.567,00)	96,85	
7.01	7.01.0.00.0.00.25.0000	7.01.01		PROGRAM PENUNJANG URUSAN PEMERINTAHAN DAERAH KABUPATEN/KOTA	1.567.408.994,00	1.449.699.393,00	(117.709.601,00)	92,49	
7.01	7.01.0.00.0.00.25.0000	7.01.01.2.01		Perencanaan, Penganggaran, dan Evaluasi Kinerja Perangkat Daerah	27.324.400,00	27.094.400,00	(230.000,00)	99,15	
7.01	7.01.0.00.0.00.25.0000	7.01.01.2.01.0001		Penyusunan Dokumen Perencanaan Perangkat Daerah	600.000,00	580.000,00	(20.000,00)	96,66	
7.01	7.01.0.00.0.00.25.0000	7.01.01.2.01.0001	5.1	BELANJA OPERASI	600.000,00	580.000,00	(20.000,00)	96,66	
7.01	7.01.0.00.0.00.25.0000	7.01.01.2.01.0001	5.1.02	Belanja Barang dan Jasa	600.000,00	580.000,00	(20.000,00)	96,66	
7.01	7.01.0.00.0.00.25.0000	7.01.01.2.01.0004		Koordinasi dan Penyusunan DPA-SKPD	26.564.400,00	26.364.400,00	(200.000,00)	99,24	
7.01	7.01.0.00.0.00.25.0000	7.01.01.2.01.0004	5.1	BELANJA OPERASI	26.564.400,00	26.364.400,00	(200.000,00)	99,24	
7.01	7.01.0.00.0.00.25.0000	7.01.01.2.01.0004	5.1.01	Belanja Pegawai	200.000,00	0,00	(200.000,00)	0,00	
7.01	7.01.0.00.0.00.25.0000	7.01.01.2.01.0004	5.1.02	Belanja Barang dan Jasa	26.364.400,00	26.364.400,00	0,00	100,00	
7.01	7.01.0.00.0.00.25.0000	7.01.01.2.01.0006		Koordinasi dan Penyusunan Laporan Capaian Kinerja dan Ikhtisar Realisasi Kinerja SKPD	160.000,00	150.000,00	(10.000,00)	93,75	
7.01	7.01.0.00.0.00.25.0000	7.01.01.2.01.0006	5.1	BELANJA OPERASI	160.000,00	150.000,00	(10.000,00)	93,75	
7.01	7.01.0.00.0.00.25.0000	7.01.01.2.01.0006	5.1.02	Belanja Barang dan Jasa	160.000,00	150.000,00	(10.000,00)	93,75	
7.01	7.01.0.00.0.00.25.0000	7.01.01.2.02		Administrasi Keuangan Perangkat Daerah	1.382.313.011,00	1.278.206.647,00	(104.106.364,00)	92,46	
7.01	7.01.0.00.0.00.25.0000	7.01.01.2.02.0001		Penyediaan Gaji dan Tunjangan ASN	1.380.726.611,00	1.276.622.647,00	(104.103.964,00)	92,46	
7.01	7.01.0.00.0.00.25.0000	7.01.01.2.02.0001	5.1	BELANJA OPERASI	1.380.726.611,00	1.276.622.647,00	(104.103.964,00)	92,46	
7.01	7.01.0.00.0.00.25.0000	7.01.01.2.02.0001	5.1.01	Belanja Pegawai	1.380.726.611,00	1.276.622.647,00	(104.103.964,00)	92,46	
7.01	7.01.0.00.0.00.25.0000	7.01.01.2.02.0005		Koordinasi dan Penyusunan Laporan Keuangan Akhir Tahun SKPD	1.586.400,00	1.584.000,00	(2.400,00)	99,84	
7.01	7.01.0.00.0.00.25.0000	7.01.01.2.02.0005	5.1	BELANJA OPERASI	1.586.400,00	1.584.000,00	(2.400,00)	99,84	
7.01	7.01.0.00.0.00.25.0000	7.01.01.2.02.0005	5.1.02	Belanja Barang dan Jasa	1.586.400,00	1.584.000,00	(2.400,00)	99,84	
7.01	7.01.0.00.0.00.25.0000	7.01.01.2.05		Administrasi Kepegawaian Perangkat Daerah	1.600.000,00	1.520.000,00	(80.000,00)	95,00	
7.01	7.01.0.00.0.00.25.0000	7.01.01.2.05.0009		Pendidikan dan Pelatihan Pegawai Berdasarkan Tugas dan Fungsi	1.600.000,00	1.520.000,00	(80.000,00)	95,00	
7.01	7.01.0.00.0.00.25.0000	7.01.01.2.05.0009	5.1	BELANJA OPERASI	1.600.000,00	1.520.000,00	(80.000,00)	95,00	
7.01	7.01.0.00.0.00.25.0000	7.01.01.2.05.0009	5.1.02	Belanja Barang dan Jasa	1.600.000,00	1.520.000,00	(80.000,00)	95,00	
7.01	7.01.0.00.0.00.25.0000	7.01.01.2.06		Administrasi Umum Perangkat Daerah	39.488.550,00	36.953.138,00	(2.535.412,00)	93,57	
7.01	7.01.0.00.0.00.25.0000	7.01.01.2.06.0001	5.1	BELANJA OPERASI	737.000,00	737.000,00	0,00	100,00	
7.01	7.01.0.00.0.00.25.0000	7.01.01.2.06.0001	5.1.02	Belanja Barang dan Jasa	737.000,00	737.000,00	0,00	100,00	
7.01	7.01.0.00.0.00.25.0000	7.01.01.2.06.0004		Penyediaan Bahan Logistik Kantor	6.228.150,00	6.206.000,00	(22.150,00)	99,64	
7.01	7.01.0.00.0.00.25.0000	7.01.01.2.06.0004	5.1	BELANJA OPERASI	6.228.150,00	6.206.000,00	(22.150,00)	99,64	
7.01	7.01.0.00.0.00.25.0000	7.01.01.2.06.0004	5.1.02	Belanja Barang dan Jasa	6.228.150,00	6.206.000,00	(22.150,00)	99,64	
7.01	7.01.0.00.0.00.25.0000	7.01.01.2.06.0005		Penyediaan Barang Cetakan dan Penggandaan	614.400,00	612.000,00	(2.400,00)	99,60	
7.01	7.01.0.00.0.00.25.0000	7.01.01.2.06.0005	5.1	BELANJA OPERASI	614.400,00	612.000,00	(2.400,00)	99,60	
7.01	7.01.0.00.0.00.25.0000	7.01.01.2.06.0005	5.1.02	Belanja Barang dan Jasa	614.400,00	612.000,00	(2.400,00)	99,60	
7.01	7.01.0.00.0.00.25.0000	7.01.01.2.06.0008		Fasilitasi Kunjungan Tamu	4.009.000,00	3.691.000,00	(318.000,00)	92,06	
7.01	7.01.0.00.0.00.25.0000	7.01.01.2.06.0008	5.1	BELANJA OPERASI	4.009.000,00	3.691.000,00	(318.000,00)	92,06	
7.01	7.01.0.00.0.00.25.0000	7.01.01.2.06.0008	5.1.02	Belanja Barang dan Jasa	4.009.000,00	3.691.000,00	(318.000,00)	92,06	
7.01	7.01.0.00.0.00.25.0000	7.01.01.2.06.0009		Penyelenggaraan Rapat Koordinasi dan Konsultasi SKPD	27.900.000,00	25.707.138,00	(2.192.862,00)	92,14	
7.01	7.01.0.00.0.00.25.0000	7.01.01.2.06.0009	5.1	BELANJA OPERASI	27.900.000,00	25.707.138,00	(2.192.862,00)	92,14	
7.01	7.01.0.00.0.00.25.0000	7.01.01.2.06.0009	5.1.02	Belanja Barang dan Jasa	27.900.000,00	25.707.138,00	(2.192.862,00)	92,14	
7.01	7.01.0.00.0.00.25.0000	7.01.01.2.08		Penyediaan Jasa Penunjang Urusan Pemerintahan Daerah	70.871.833,00	66.199.816,00	(4.672.017,00)	93,40	
7.01	7.01.0.00.0.00.25.0000	7.01.01.2.08.0001		Penyediaan Jasa Surat Menyurat	27.332.433,00	27.124.400,00	(208.033,00)	99,23	
7.01	7.01.0.00.0.00.25.0000	7.01.01.2.08.0001	5.1	BELANJA OPERASI	27.332.433,00	27.124.400,00	(208.033,00)	99,23	
7.01	7.01.0.00.0.00.25.0000	7.01.01.2.08.0001	5.1.01	Belanja Pegawai	200.000,00	0,00	(200.000,00)	0,00	
7.01	7.01.0.00.0.00.25.0000	7.01.01.2.08.0001	5.1.02	Belanja Barang dan Jasa	27.132.433,00	27.124.400,00	(8.033,00)	99,97	
7.01	7.01.0.00.0.00.25.0000	7.01.01.2.08.0002		Penyediaan Jasa Komunikasi, Sumber Daya Air dan Listrik	15.800.000,00	11.536.016,00	(4.263.984,00)	73,01	
7.01	7.01.0.00.0.00.25.0000	7.01.01.2.08.0002	5.1	BELANJA OPERASI	15.800.000,00	11.536.016,00	(4.263.984,00)	73,01	
7.01	7.01.0.00.0.00.25.0000	7.01.01.2.08.0002	5.1.02	Belanja Barang dan Jasa	15.800.000,00	11.536.016,00	(4.263.984,00)	73,01	
7.01	7.01.0.00.0.00.25.0000	7.01.01.2.08.0004		Penyediaan Jasa Pelayanan Umum Kantor	27.739.400,00	27.539.400,00	(200.000,00)	99,27	
7.01	7.01.0.00.0.00.25.0000	7.01.01.2.08.0004	5.1	BELANJA OPERASI	27.739.400,00	27.539.400,00	(200.000,00)	99,27	
7.01	7.01.0.00.0.00.25.0000	7.01.01.2.08.0004	5.1.01	Belanja Pegawai	200.000,00	0,00	(200.000,00)	0,00	
7.01	7.01.0.00.0.00.25.0000	7.01.01.2.08.0004	5.1.02	Belanja Barang dan Jasa	27.539.400,00	27.539.400,00	0,00	100,00	
7.01	7.01.0.00.0.00.25.0000	7.01.01.2.09		Pemeliharaan Barang Milik Daerah Penunjang Urusan Pemerintahan Daerah	45.811.200,00	39.725.392,00	(6.085.808,00)	86,71	
7.01	7.01.0.00.0.00.25.0000	7.01.01.2.09.0002		Penyediaan Jasa Pemeliharaan, Biaya Pemeliharaan, Pajak dan Perizinan Kendaraan Dinas Operasional atau Lapangan	42.811.200,00	36.740.392,00	(6.070.808,00)	85,81	
7.01	7.01.0.00.0.00.25.0000	7.01.01.2.09.0002	5.1	BELANJA OPERASI	42.811.200,00	36.740.392,00	(6.070.808,00)	85,81	
7.01	7.01.0.00.0.00.25.0000	7.01.01.2.09.0002	5.1.02	Belanja Barang dan Jasa	42.811.200,00	36.740.392,00	(6.070.808,00)	85,81	
7.01	7.01.0.00.0.00.25.0000	7.01.01.2.09.0006		Pemeliharaan Peralatan dan Mesin Lainnya	3.000.000,00	2.985.000,00	(15.000,00)	99,5	

KODE REKENING				URAIAN	JUMLAH (Rp)		BERTAMBAH / (BERKURANG)		DASAR HUKUM
					ANGGARAN SETELAH PERUBAHAN	REALISASI	(Rp)	(%)	
7.01	7.01.0.00.0.00.25.0000	7.01.01.2.09.0006	5.1	BELANJA OPERASI	3.000.000,00	2.985.000,00	(15.000,00)	99,5	
7.01	7.01.0.00.0.00.25.0000	7.01.01.2.09.0006	5.1.02	Belanja Barang dan Jasa	3.000.000,00	2.985.000,00	(15.000,00)	99,5	

Lampiran : 1.3
PERATURAN DAERAH KABUPATEN TANAH DATAR
NOMOR 1 TAHUN 2025
TENTANG
PERTANGGUNGJAWABAN PELAKSANAAN ANGGARAN PENDAPATAN DAN BELANJA DAERAH TAHUN ANGGARAN 2024

PEMERINTAH KABUPATEN TANAH DATAR
RINCIAN APBD MENURUT URUSAN PEMERINTAHAN DAERAH, ORGANISASI, PROGRAM, KEGIATAN, SUB KEGIATAN, KELOMPOK, DAN JENIS PENDAPATAN, BELANJA, DAN PEMBIAYAAN
TAHUN ANGGARAN 2024

Urusan Pemerintahan : UNSUR KEWILAYAHAN
Bidang Urusan : KECAMATAN
Organisasi : Kecamatan Lintau Buo

KODE REKENING				URAIAN	JUMLAH (Rp)		BERTAMBAH / (BERKURANG)		DASAR HUKUM
					ANGGARAN SETELAH PERUBAHAN	REALISASI	(Rp)	(%)	
7.01	7.01.0.00.0.00.26.0000		5	BELANJA DAERAH	1.760.524.858,00	1.638.586.146,00	(121.938.712,00)	93,07	
7.01	7.01.0.00.0.00.26.0000	7.01.02		PROGRAM PENYELENGGARAAN PEMERINTAHAN DAN PELAYANAN PUBLIK	70.197.750,00	70.168.200,00	(29.550,00)	99,95	
7.01	7.01.0.00.0.00.26.0000	7.01.02.2.02		Penyelenggaraan Urusan Pemerintahan yang Tidak Dilaksanakan oleh Unit Kerja Perangkat Daerah yang Ada di Kecamatan	70.197.750,00	70.168.200,00	(29.550,00)	99,95	
7.01	7.01.0.00.0.00.26.0000	7.01.02.2.02.0002		Fasilitasi Percepatan Pencapaian Standar Pelayanan Minimal di Wilayah Kecamatan	70.197.750,00	70.168.200,00	(29.550,00)	99,95	
7.01	7.01.0.00.0.00.26.0000	7.01.02.2.02.0002	5.1	BELANJA OPERASI	70.197.750,00	70.168.200,00	(29.550,00)	99,95	
7.01	7.01.0.00.0.00.26.0000	7.01.02.2.02.0002	5.1.02	Belanja Barang dan Jasa	70.197.750,00	70.168.200,00	(29.550,00)	99,95	
7.01	7.01.0.00.0.00.26.0000	7.01.03		PROGRAM PEMBERDAYAAN MASYARAKAT DESA DAN KELURAHAN	2.432.000,00	2.408.100,00	(23.900,00)	99,01	
7.01	7.01.0.00.0.00.26.0000	7.01.03.2.01		Koordinasi Kegiatan Pemberdayaan Desa	2.432.000,00	2.408.100,00	(23.900,00)	99,01	
7.01	7.01.0.00.0.00.26.0000	7.01.03.2.01.0001		Peningkatan Partisipasi Masyarakat dalam Forum Musyawarah Perencanaan Pembangunan di Desa	2.432.000,00	2.408.100,00	(23.900,00)	99,01	
7.01	7.01.0.00.0.00.26.0000	7.01.03.2.01.0001	5.1	BELANJA OPERASI	2.432.000,00	2.408.100,00	(23.900,00)	99,01	
7.01	7.01.0.00.0.00.26.0000	7.01.03.2.01.0001	5.1.02	Belanja Barang dan Jasa	2.432.000,00	2.408.100,00	(23.900,00)	99,01	
7.01	7.01.0.00.0.00.26.0000	7.01.05		PROGRAM PENYELENGGARAAN URUSAN PEMERINTAHAN UMUM	40.000.000,00	39.984.700,00	(15.300,00)	99,96	
7.01	7.01.0.00.0.00.26.0000	7.01.05.2.01		Penyelenggaraan Urusan Pemerintahan Umum Sesuai Penugasan Kepala Daerah	40.000.000,00	39.984.700,00	(15.300,00)	99,96	
7.01	7.01.0.00.0.00.26.0000	7.01.05.2.01.0004		Pembinaan Kerukunan Antar Suku dan Intra Suku, Umat Beragama, Ras, dan Golongan Lainnya Guna Mewujudkan Stabilitas Keamanan Lokal, Regional, dan Nasional	40.000.000,00	39.984.700,00	(15.300,00)	99,96	
7.01	7.01.0.00.0.00.26.0000	7.01.05.2.01.0004	5.1	BELANJA OPERASI	40.000.000,00	39.984.700,00	(15.300,00)	99,96	
7.01	7.01.0.00.0.00.26.0000	7.01.05.2.01.0004	5.1.02	Belanja Barang dan Jasa	40.000.000,00	39.984.700,00	(15.300,00)	99,96	
7.01	7.01.0.00.0.00.26.0000	7.01.06		PROGRAM PEMBINAAN DAN PENGAWASAN PEMERINTAHAN DESA	28.390.000,00	27.822.300,00	(567.700,00)	98,00	
7.01	7.01.0.00.0.00.26.0000	7.01.06.2.01		Fasilitasi, Rekomendasi dan Koordinasi Pembinaan dan Pengawasan Pemerintahan Desa	28.390.000,00	27.822.300,00	(567.700,00)	98,00	
7.01	7.01.0.00.0.00.26.0000	7.01.06.2.01.0011	5.1	BELANJA OPERASI	18.000.000,00	18.000.000,00	0,00	100,00	
7.01	7.01.0.00.0.00.26.0000	7.01.06.2.01.0011	5.1.02	Belanja Barang dan Jasa	18.000.000,00	18.000.000,00	0,00	100,00	
7.01	7.01.0.00.0.00.26.0000	7.01.06.2.01.0012		Fasilitasi Pelaksanaan Tugas, Fungsi, dan Kewajiban Lembaga Kemasyarakatan	10.390.000,00	9.822.300,00	(567.700,00)	94,53	
7.01	7.01.0.00.0.00.26.0000	7.01.06.2.01.0012	5.1	BELANJA OPERASI	10.390.000,00	9.822.300,00	(567.700,00)	94,53	
7.01	7.01.0.00.0.00.26.0000	7.01.06.2.01.0012	5.1.02	Belanja Barang dan Jasa	10.390.000,00	9.822.300,00	(567.700,00)	94,53	
7.01	7.01.0.00.0.00.26.0000	7.01.01		PROGRAM PENUNJANG URUSAN PEMERINTAHAN DAERAH KABUPATEN/KOTA	1.619.505.108,00	1.498.202.846,00	(121.302.262,00)	92,50	
7.01	7.01.0.00.0.00.26.0000	7.01.01.2.01		Perencanaan, Penganggaran, dan Evaluasi Kinerja Perangkat Daerah	1.950.398,00	1.950.000,00	(398,00)	99,97	
7.01	7.01.0.00.0.00.26.0000	7.01.01.2.01.0001		Penyusunan Dokumen Perencanaan Perangkat Daerah	1.950.398,00	1.950.000,00	(398,00)	99,97	
7.01	7.01.0.00.0.00.26.0000	7.01.01.2.01.0001	5.1	BELANJA OPERASI	1.950.398,00	1.950.000,00	(398,00)	99,97	
7.01	7.01.0.00.0.00.26.0000	7.01.01.2.01.0001	5.1.02	Belanja Barang dan Jasa	1.950.398,00	1.950.000,00	(398,00)	99,97	
7.01	7.01.0.00.0.00.26.0000	7.01.01.2.02		Administrasi Keuangan Perangkat Daerah	1.444.564.734,00	1.333.749.904,00	(110.814.830,00)	92,32	
7.01	7.01.0.00.0.00.26.0000	7.01.01.2.02.0001		Penyediaan Gaji dan Tunjangan ASN	1.444.564.734,00	1.333.749.904,00	(110.814.830,00)	92,32	
7.01	7.01.0.00.0.00.26.0000	7.01.01.2.02.0001	5.1	BELANJA OPERASI	1.444.564.734,00	1.333.749.904,00	(110.814.830,00)	92,32	
7.01	7.01.0.00.0.00.26.0000	7.01.01.2.02.0001	5.1.01	Belanja Pegawai	1.444.564.734,00	1.333.749.904,00	(110.814.830,00)	92,32	
7.01	7.01.0.00.0.00.26.0000	7.01.01.2.06		Administrasi Umum Perangkat Daerah	60.370.076,00	59.043.100,00	(1.326.976,00)	97,80	
7.01	7.01.0.00.0.00.26.0000	7.01.01.2.06.0004		Penyediaan Bahan Logistik Kantor	7.118.500,00	7.086.000,00	(32.500,00)	99,54	
7.01	7.01.0.00.0.00.26.0000	7.01.01.2.06.0004	5.1	BELANJA OPERASI	7.118.500,00	7.086.000,00	(32.500,00)	99,54	
7.01	7.01.0.00.0.00.26.0000	7.01.01.2.06.0004	5.1.02	Belanja Barang dan Jasa	7.118.500,00	7.086.000,00	(32.500,00)	99,54	
7.01	7.01.0.00.0.00.26.0000	7.01.01.2.06.0005		Penyediaan Barang Cetakan dan Penggandaan	1.729.600,00	1.729.500,00	(100,00)	99,99	
7.01	7.01.0.00.0.00.26.0000	7.01.01.2.06.0005	5.1	BELANJA OPERASI	1.729.600,00	1.729.500,00	(100,00)	99,99	
7.01	7.01.0.00.0.00.26.0000	7.01.01.2.06.0005	5.1.02	Belanja Barang dan Jasa	1.729.600,00	1.729.500,00	(100,00)	99,99	
7.01	7.01.0.00.0.00.26.0000	7.01.01.2.06.0008		Fasilitasi Kunjungan Tamu	7.750.000,00	7.722.000,00	(28.000,00)	99,63	
7.01	7.01.0.00.0.00.26.0000	7.01.01.2.06.0008	5.1	BELANJA OPERASI	7.750.000,00	7.722.000,00	(28.000,00)	99,63	
7.01	7.01.0.00.0.00.26.0000	7.01.01.2.06.0008	5.1.02	Belanja Barang dan Jasa	7.750.000,00	7.722.000,00	(28.000,00)	99,63	
7.01	7.01.0.00.0.00.26.0000	7.01.01.2.06.0009		Penyelenggaraan Rapat Koordinasi dan Konsultasi SKPD	43.771.976,00	42.505.600,00	(1.266.376,00)	97,10	

KODE REKENING				URAIAN	JUMLAH (Rp)		BERTAMBAH / (BERKURANG)		DASAR HUKUM
					ANGGARAN SETELAH PERUBAHAN	REALISASI	(Rp)	(%)	
7.01	7.01.0.00.0.00.26.0000	7.01.01.2.06.0009	5.1	BELANJA OPERASI	43.771.976,00	42.505.600,00	(1.266.376,00)	97,10	
7.01	7.01.0.00.0.00.26.0000	7.01.01.2.06.0009	5.1.02	Belanja Barang dan Jasa	43.771.976,00	42.505.600,00	(1.266.376,00)	97,10	
7.01	7.01.0.00.0.00.26.0000	7.01.01.2.08		Penyediaan Jasa Penunjang Urusan Pemerintahan Daerah	43.706.900,00	41.752.196,00	(1.954.704,00)	95,52	
7.01	7.01.0.00.0.00.26.0000	7.01.01.2.08.0002		Penyediaan Jasa Komunikasi, Sumber Daya Air dan Listrik	20.000.000,00	18.045.296,00	(1.954.704,00)	90,22	
7.01	7.01.0.00.0.00.26.0000	7.01.01.2.08.0002	5.1	BELANJA OPERASI	20.000.000,00	18.045.296,00	(1.954.704,00)	90,22	
7.01	7.01.0.00.0.00.26.0000	7.01.01.2.08.0002	5.1.02	Belanja Barang dan Jasa	20.000.000,00	18.045.296,00	(1.954.704,00)	90,22	
7.01	7.01.0.00.0.00.26.0000	7.01.01.2.08.0004	5.1	BELANJA OPERASI	23.706.900,00	23.706.900,00	0,00	100,00	
7.01	7.01.0.00.0.00.26.0000	7.01.01.2.08.0004	5.1.02	Belanja Barang dan Jasa	23.706.900,00	23.706.900,00	0,00	100,00	
7.01	7.01.0.00.0.00.26.0000	7.01.01.2.09		Pemeliharaan Barang Milik Daerah Penunjang Urusan Pemerintahan Daerah	68.913.000,00	61.707.646,00	(7.205.354,00)	89,54	
7.01	7.01.0.00.0.00.26.0000	7.01.01.2.09.0001		Penyediaan Jasa Pemeliharaan, Biaya Pemeliharaan, dan Pajak Kendaraan Perorangan Dinas atau Kendaraan Dinas Jabatan	43.913.000,00	37.001.300,00	(6.911.700,00)	84,26	
7.01	7.01.0.00.0.00.26.0000	7.01.01.2.09.0001	5.1	BELANJA OPERASI	43.913.000,00	37.001.300,00	(6.911.700,00)	84,26	
7.01	7.01.0.00.0.00.26.0000	7.01.01.2.09.0001	5.1.02	Belanja Barang dan Jasa	43.913.000,00	37.001.300,00	(6.911.700,00)	84,26	
7.01	7.01.0.00.0.00.26.0000	7.01.01.2.09.0009		Pemeliharaan/Rehabilitasi Gedung Kantor dan Bangunan Lainnya	25.000.000,00	24.706.346,00	(293.654,00)	98,82	
7.01	7.01.0.00.0.00.26.0000	7.01.01.2.09.0009	5.1	BELANJA OPERASI	25.000.000,00	24.706.346,00	(293.654,00)	98,82	
7.01	7.01.0.00.0.00.26.0000	7.01.01.2.09.0009	5.1.02	Belanja Barang dan Jasa	25.000.000,00	24.706.346,00	(293.654,00)	98,82	

Lampiran : 1.3
PERATURAN DAERAH KABUPATEN TANAH DATAR
NOMOR 1 TAHUN 2025
TENTANG
PERTANGGUNGJAWABAN PELAKSANAAN ANGGARAN PENDAPATAN DAN BELANJA DAERAH TAHUN ANGGARAN 2024

PEMERINTAH KABUPATEN TANAH DATAR
RINCIAN APBD MENURUT URUSAN PEMERINTAHAN DAERAH, ORGANISASI, PROGRAM, KEGIATAN, SUB KEGIATAN, KELOMPOK, DAN JENIS PENDAPATAN, BELANJA, DAN PEMBIAYAAN
TAHUN ANGGARAN 2024

Urusan Pemerintahan : UNSUR KEWILAYAHAN
Bidang Urusan : KECAMATAN
Organisasi : Kecamatan Sungayang

KODE REKENING				URAIAN	JUMLAH (Rp)		BERTAMBAH / (BERKURANG)		DASAR HUKUM
					ANGGARAN SETELAH PERUBAHAN	REALISASI	(Rp)	(%)	
7.01	7.01.0.00.0.00.27.0000		5	BELANJA DAERAH	1.626.349.107,00	1.528.770.804,00	(97.578.303,00)	94,00	
7.01	7.01.0.00.0.00.27.0000	7.01.02		PROGRAM PENYELENGGARAAN PEMERINTAHAN DAN PELAYANAN PUBLIK	24.623.200,00	24.290.400,00	(332.800,00)	98,64	
7.01	7.01.0.00.0.00.27.0000	7.01.02.2.01.0002	5.1	BELANJA OPERASI	600.000,00	600.000,00	0,00	100,00	
7.01	7.01.0.00.0.00.27.0000	7.01.02.2.01.0002	5.1.02	Belanja Barang dan Jasa	600.000,00	600.000,00	0,00	100,00	
7.01	7.01.0.00.0.00.27.0000	7.01.02.2.02		Penyelenggaraan Urusan Pemerintahan yang Tidak Dilaksanakan oleh Unit Kerja Perangkat Daerah yang Ada di Kecamatan	23.293.200,00	22.964.400,00	(328.800,00)	98,58	
7.01	7.01.0.00.0.00.27.0000	7.01.02.2.02.0002		Fasilitasi Percepatan Pencapaian Standar Pelayanan Minimal di Wilayah Kecamatan	23.093.200,00	22.764.400,00	(328.800,00)	98,57	
7.01	7.01.0.00.0.00.27.0000	7.01.02.2.02.0002	5.1	BELANJA OPERASI	23.093.200,00	22.764.400,00	(328.800,00)	98,57	
7.01	7.01.0.00.0.00.27.0000	7.01.02.2.02.0002	5.1.02	Belanja Barang dan Jasa	23.093.200,00	22.764.400,00	(328.800,00)	98,57	
7.01	7.01.0.00.0.00.27.0000	7.01.02.2.02.0003	5.1	BELANJA OPERASI	200.000,00	200.000,00	0,00	100,00	
7.01	7.01.0.00.0.00.27.0000	7.01.02.2.02.0003	5.1.02	Belanja Barang dan Jasa	200.000,00	200.000,00	0,00	100,00	
7.01	7.01.0.00.0.00.27.0000	7.01.02.2.04		Pelaksanaan Urusan Pemerintahan yang Dilimpahkan kepada Camat	730.000,00	726.000,00	(4.000,00)	99,45	
7.01	7.01.0.00.0.00.27.0000	7.01.02.2.04.0003		Pelaksanaan Urusan Pemerintahan yang Terkait dengan Kewenangan Lain yang Dilimpahkan	730.000,00	726.000,00	(4.000,00)	99,45	
7.01	7.01.0.00.0.00.27.0000	7.01.02.2.04.0003	5.1	BELANJA OPERASI	730.000,00	726.000,00	(4.000,00)	99,45	
7.01	7.01.0.00.0.00.27.0000	7.01.02.2.04.0003	5.1.02	Belanja Barang dan Jasa	730.000,00	726.000,00	(4.000,00)	99,45	
7.01	7.01.0.00.0.00.27.0000	7.01.03		PROGRAM PEMBERDAYAAN MASYARAKAT DESA DAN KELURAHAN	3.815.000,00	3.795.250,00	(19.750,00)	99,48	
7.01	7.01.0.00.0.00.27.0000	7.01.03.2.01		Koordinasi Kegiatan Pemberdayaan Desa	3.815.000,00	3.795.250,00	(19.750,00)	99,48	
7.01	7.01.0.00.0.00.27.0000	7.01.03.2.01.0001		Peningkatan Partisipasi Masyarakat dalam Forum Musyawarah Perencanaan Pembangunan di Desa	3.000.000,00	2.982.250,00	(17.750,00)	99,40	
7.01	7.01.0.00.0.00.27.0000	7.01.03.2.01.0001	5.1	BELANJA OPERASI	3.000.000,00	2.982.250,00	(17.750,00)	99,40	
7.01	7.01.0.00.0.00.27.0000	7.01.03.2.01.0001	5.1.02	Belanja Barang dan Jasa	3.000.000,00	2.982.250,00	(17.750,00)	99,40	
7.01	7.01.0.00.0.00.27.0000	7.01.03.2.01.0003		Peningkatan Efektifitas Kegiatan Pemberdayaan Masyarakat di Wilayah Kecamatan	815.000,00	813.000,00	(2.000,00)	99,75	
7.01	7.01.0.00.0.00.27.0000	7.01.03.2.01.0003	5.1	BELANJA OPERASI	815.000,00	813.000,00	(2.000,00)	99,75	
7.01	7.01.0.00.0.00.27.0000	7.01.03.2.01.0003	5.1.02	Belanja Barang dan Jasa	815.000,00	813.000,00	(2.000,00)	99,75	
7.01	7.01.0.00.0.00.27.0000	7.01.05		PROGRAM PENYELENGGARAAN URUSAN PEMERINTAHAN UMUM	65.670.000,00	65.634.200,00	(35.800,00)	99,94	
7.01	7.01.0.00.0.00.27.0000	7.01.05.2.01		Penyelenggaraan Urusan Pemerintahan Umum Sesuai Penugasan Kepala Daerah	65.670.000,00	65.634.200,00	(35.800,00)	99,94	
7.01	7.01.0.00.0.00.27.0000	7.01.05.2.01.0002		Fasilitasi, Koordinasi dan Pembinaan (Bimtek, Sosialisasi, Konsultasi) Wawasan Kebangsaan dan Ketahanan Nasional	2.070.000,00	2.064.000,00	(6.000,00)	99,71	
7.01	7.01.0.00.0.00.27.0000	7.01.05.2.01.0002	5.1	BELANJA OPERASI	2.070.000,00	2.064.000,00	(6.000,00)	99,71	
7.01	7.01.0.00.0.00.27.0000	7.01.05.2.01.0002	5.1.02	Belanja Barang dan Jasa	2.070.000,00	2.064.000,00	(6.000,00)	99,71	
7.01	7.01.0.00.0.00.27.0000	7.01.05.2.01.0004		Pembinaan Kerukunan Antar Suku dan Intra Suku, Umat Beragama, Ras, dan Golongan Lainnya Guna Mewujudkan Stabilitas Keamanan Lokal, Regional, dan Nasional	63.600.000,00	63.570.200,00	(29.800,00)	99,95	
7.01	7.01.0.00.0.00.27.0000	7.01.05.2.01.0004	5.1	BELANJA OPERASI	63.600.000,00	63.570.200,00	(29.800,00)	99,95	
7.01	7.01.0.00.0.00.27.0000	7.01.05.2.01.0004	5.1.02	Belanja Barang dan Jasa	63.600.000,00	63.570.200,00	(29.800,00)	99,95	
7.01	7.01.0.00.0.00.27.0000	7.01.06		PROGRAM PEMBINAAN DAN PENGAWASAN PEMERINTAHAN DESA	30.459.413,00	30.422.100,00	(37.313,00)	99,87	
7.01	7.01.0.00.0.00.27.0000	7.01.06.2.01		Fasilitasi, Rekomendasi dan Koordinasi Pembinaan dan Pengawasan Pemerintahan Desa	30.459.413,00	30.422.100,00	(37.313,00)	99,87	
7.01	7.01.0.00.0.00.27.0000	7.01.06.2.01.0003	5.1	BELANJA OPERASI	300.000,00	300.000,00	0,00	100,00	
7.01	7.01.0.00.0.00.27.0000	7.01.06.2.01.0003	5.1.02	Belanja Barang dan Jasa	300.000,00	300.000,00	0,00	100,00	
7.01	7.01.0.00.0.00.27.0000	7.01.06.2.01.0011	5.1	BELANJA OPERASI	21.750.000,00	21.750.000,00	0,00	100,00	
7.01	7.01.0.00.0.00.27.0000	7.01.06.2.01.0011	5.1.02	Belanja Barang dan Jasa	21.750.000,00	21.750.000,00	0,00	100,00	
7.01	7.01.0.00.0.00.27.0000	7.01.06.2.01.0012		Fasilitasi Pelaksanaan Tugas, Fungsi, dan Kewajiban Lembaga Kemasyarakatan	8.409.413,00	8.372.100,00	(37.313,00)	99,55	
7.01	7.01.0.00.0.00.27.0000	7.01.06.2.01.0012	5.1	BELANJA OPERASI	8.409.413,00	8.372.100,00	(37.313,00)	99,55	
7.01	7.01.0.00.0.00.27.0000	7.01.06.2.01.0012	5.1.02	Belanja Barang dan Jasa	8.409.413,00	8.372.100,00	(37.313,00)	99,55	
7.01	7.01.0.00.0.00.27.0000	7.01.01		PROGRAM PENUNJANG URUSAN PEMERINTAHAN DAERAH KABUPATEN/KOTA	1.501.781.494,00	1.404.628.854,00	(97.152.640,00)	93,53	
7.01	7.01.0.00.0.00.27.0000	7.01.01.2.01.0001	5.1	BELANJA OPERASI	1.200.000,00	1.200.000,00	0,00	100,00	
7.01	7.01.0.00.0.00.27.0000	7.01.01.2.01.0001	5.1.02	Belanja Barang dan Jasa	1.200.000,00	1.200.000,00	0,00	100,00	

KODE REKENING				URAIAN	JUMLAH (Rp)		BERTAMBAH / (BERKURANG)		DASAR HUKUM
					ANGGARAN SETELAH PERUBAHAN	REALISASI	(Rp)	(%)	
7.01	7.01.0.00.0.00.27.0000	7.01.01.2.01.0006	5.1	BELANJA OPERASI	389.400,00	389.400,00	0,00	100,00	
7.01	7.01.0.00.0.00.27.0000	7.01.01.2.01.0006	5.1.02	Belanja Barang dan Jasa	389.400,00	389.400,00	0,00	100,00	
7.01	7.01.0.00.0.00.27.0000	7.01.01.2.02		Administrasi Keuangan Perangkat Daerah	1.311.902.719,00	1.219.559.477,00	(92.343.242,00)	92,96	
7.01	7.01.0.00.0.00.27.0000	7.01.01.2.02.0001		Penyediaan Gaji dan Tunjangan ASN	1.310.702.719,00	1.218.359.477,00	(92.343.242,00)	92,95	
7.01	7.01.0.00.0.00.27.0000	7.01.01.2.02.0001	5.1	BELANJA OPERASI	1.310.702.719,00	1.218.359.477,00	(92.343.242,00)	92,95	
7.01	7.01.0.00.0.00.27.0000	7.01.01.2.02.0001	5.1.01	Belanja Pegawai	1.310.702.719,00	1.218.359.477,00	(92.343.242,00)	92,95	
7.01	7.01.0.00.0.00.27.0000	7.01.01.2.02.0005	5.1	BELANJA OPERASI	1.200.000,00	1.200.000,00	0,00	100,00	
7.01	7.01.0.00.0.00.27.0000	7.01.01.2.02.0005	5.1.02	Belanja Barang dan Jasa	1.200.000,00	1.200.000,00	0,00	100,00	
7.01	7.01.0.00.0.00.27.0000	7.01.01.2.05.0009	5.1	BELANJA OPERASI	1.210.000,00	1.210.000,00	0,00	100,00	
7.01	7.01.0.00.0.00.27.0000	7.01.01.2.05.0009	5.1.02	Belanja Barang dan Jasa	1.210.000,00	1.210.000,00	0,00	100,00	
7.01	7.01.0.00.0.00.27.0000	7.01.01.2.06		Administrasi Umum Perangkat Daerah	60.014.995,00	59.965.855,00	(49.140,00)	99,91	
7.01	7.01.0.00.0.00.27.0000	7.01.01.2.06.0001	5.1	BELANJA OPERASI	991.500,00	991.500,00	0,00	100,00	
7.01	7.01.0.00.0.00.27.0000	7.01.01.2.06.0001	5.1.02	Belanja Barang dan Jasa	991.500,00	991.500,00	0,00	100,00	
7.01	7.01.0.00.0.00.27.0000	7.01.01.2.06.0004		Penyediaan Bahan Logistik Kantor	9.906.000,00	9.904.000,00	(2.000,00)	99,97	
7.01	7.01.0.00.0.00.27.0000	7.01.01.2.06.0004	5.1	BELANJA OPERASI	9.906.000,00	9.904.000,00	(2.000,00)	99,97	
7.01	7.01.0.00.0.00.27.0000	7.01.01.2.06.0004	5.1.02	Belanja Barang dan Jasa	9.906.000,00	9.904.000,00	(2.000,00)	99,97	
7.01	7.01.0.00.0.00.27.0000	7.01.01.2.06.0005		Penyediaan Barang Cetakan dan Penggandaan	3.809.995,00	3.809.000,00	(995,00)	99,97	
7.01	7.01.0.00.0.00.27.0000	7.01.01.2.06.0005	5.1	BELANJA OPERASI	3.809.995,00	3.809.000,00	(995,00)	99,97	
7.01	7.01.0.00.0.00.27.0000	7.01.01.2.06.0005	5.1.02	Belanja Barang dan Jasa	3.809.995,00	3.809.000,00	(995,00)	99,97	
7.01	7.01.0.00.0.00.27.0000	7.01.01.2.06.0008		Fasilitasi Kunjungan Tamu	9.307.500,00	9.306.000,00	(1.500,00)	99,98	
7.01	7.01.0.00.0.00.27.0000	7.01.01.2.06.0008	5.1	BELANJA OPERASI	9.307.500,00	9.306.000,00	(1.500,00)	99,98	
7.01	7.01.0.00.0.00.27.0000	7.01.01.2.06.0008	5.1.02	Belanja Barang dan Jasa	9.307.500,00	9.306.000,00	(1.500,00)	99,98	
7.01	7.01.0.00.0.00.27.0000	7.01.01.2.06.0009		Penyelenggaraan Rapat Koordinasi dan Konsultasi SKPD	36.000.000,00	35.955.355,00	(44.645,00)	99,87	
7.01	7.01.0.00.0.00.27.0000	7.01.01.2.06.0009	5.1	BELANJA OPERASI	36.000.000,00	35.955.355,00	(44.645,00)	99,87	
7.01	7.01.0.00.0.00.27.0000	7.01.01.2.06.0009	5.1.02	Belanja Barang dan Jasa	36.000.000,00	35.955.355,00	(44.645,00)	99,87	
7.01	7.01.0.00.0.00.27.0000	7.01.01.2.08		Penyediaan Jasa Penunjang Urusan Pemerintahan Daerah	64.664.380,00	60.410.692,00	(4.253.688,00)	93,42	
7.01	7.01.0.00.0.00.27.0000	7.01.01.2.08.0001	5.1	BELANJA OPERASI	22.764.400,00	22.764.400,00	0,00	100,00	
7.01	7.01.0.00.0.00.27.0000	7.01.01.2.08.0001	5.1.02	Belanja Barang dan Jasa	22.764.400,00	22.764.400,00	0,00	100,00	
7.01	7.01.0.00.0.00.27.0000	7.01.01.2.08.0002		Penyediaan Jasa Komunikasi, Sumber Daya Air dan Listrik	18.000.000,00	13.746.792,00	(4.253.208,00)	76,37	
7.01	7.01.0.00.0.00.27.0000	7.01.01.2.08.0002	5.1	BELANJA OPERASI	18.000.000,00	13.746.792,00	(4.253.208,00)	76,37	
7.01	7.01.0.00.0.00.27.0000	7.01.01.2.08.0002	5.1.02	Belanja Barang dan Jasa	18.000.000,00	13.746.792,00	(4.253.208,00)	76,37	
7.01	7.01.0.00.0.00.27.0000	7.01.01.2.08.0004		Penyediaan Jasa Pelayanan Umum Kantor	23.899.980,00	23.899.500,00	(480,00)	99,99	
7.01	7.01.0.00.0.00.27.0000	7.01.01.2.08.0004	5.1	BELANJA OPERASI	23.899.980,00	23.899.500,00	(480,00)	99,99	
7.01	7.01.0.00.0.00.27.0000	7.01.01.2.08.0004	5.1.02	Belanja Barang dan Jasa	23.899.980,00	23.899.500,00	(480,00)	99,99	
7.01	7.01.0.00.0.00.27.0000	7.01.01.2.09		Pemeliharaan Barang Milik Daerah Penunjang Urusan Pemerintahan Daerah	62.400.000,00	61.893.430,00	(506.570,00)	99,18	
7.01	7.01.0.00.0.00.27.0000	7.01.01.2.09.0001		Penyediaan Jasa Pemeliharaan, Biaya Pemeliharaan, dan Pajak Kendaraan Perorangan Dinas atau Kendaraan Dinas Jabatan	57.400.000,00	56.893.430,00	(506.570,00)	99,11	
7.01	7.01.0.00.0.00.27.0000	7.01.01.2.09.0001	5.1	BELANJA OPERASI	57.400.000,00	56.893.430,00	(506.570,00)	99,11	
7.01	7.01.0.00.0.00.27.0000	7.01.01.2.09.0001	5.1.01	Belanja Pegawai	200.000,00	200.000,00	0,00	100,00	
7.01	7.01.0.00.0.00.27.0000	7.01.01.2.09.0001	5.1.02	Belanja Barang dan Jasa	57.200.000,00	56.693.430,00	(506.570,00)	99,11	
7.01	7.01.0.00.0.00.27.0000	7.01.01.2.09.0006	5.1	BELANJA OPERASI	3.000.000,00	3.000.000,00	0,00	100,00	
7.01	7.01.0.00.0.00.27.0000	7.01.01.2.09.0006	5.1.02	Belanja Barang dan Jasa	3.000.000,00	3.000.000,00	0,00	100,00	
7.01	7.01.0.00.0.00.27.0000	7.01.01.2.09.0009	5.1	BELANJA OPERASI	2.000.000,00	2.000.000,00	0,00	100,00	
7.01	7.01.0.00.0.00.27.0000	7.01.01.2.09.0009	5.1.02	Belanja Barang dan Jasa	2.000.000,00	2.000.000,00	0,00	100,00	

Lampiran : 1.3
PERATURAN DAERAH KABUPATEN TANAH DATAR
NOMOR 1 TAHUN 2025
TENTANG
PERTANGGUNGJAWABAN PELAKSANAAN ANGGARAN PENDAPATAN DAN BELANJA DAERAH TAHUN ANGGARAN 2024

PEMERINTAH KABUPATEN TANAH DATAR
RINCIAN APBD MENURUT URUSAN PEMERINTAHAN DAERAH, ORGANISASI, PROGRAM, KEGIATAN, SUB KEGIATAN, KELOMPOK, DAN JENIS PENDAPATAN, BELANJA, DAN PEMBIAYAAN
TAHUN ANGGARAN 2024

Urusan Pemerintahan : UNSUR KEWILAYAHAN
Bidang Urusan : KECAMATAN
Organisasi : Kecamatan Sungai Tarab

KODE REKENING				URAIAN	JUMLAH (Rp)		BERTAMBAH / (BERKURANG)		DASAR HUKUM
					ANGGARAN SETELAH PERUBAHAN	REALISASI	(Rp)	(%)	
7.01	7.01.0.00.0.00.28.0000		5	BELANJA DAERAH	1.769.077.385,00	1.636.072.332,00	(133.005.053,00)	92,48	
7.01	7.01.0.00.0.00.28.0000	7.01.02		PROGRAM PENYELENGGARAAN PEMERINTAHAN DAN PELAYANAN PUBLIK	46.798.666,00	46.755.600,00	(43.066,00)	99,90	
7.01	7.01.0.00.0.00.28.0000	7.01.02.2.02		Penyelenggaraan Urusan Pemerintahan yang Tidak Dilaksanakan oleh Unit Kerja Perangkat Daerah yang Ada di Kecamatan	46.798.666,00	46.755.600,00	(43.066,00)	99,90	
7.01	7.01.0.00.0.00.28.0000	7.01.02.2.02.0002		Fasilitasi Percepatan Pencapaian Standar Pelayanan Minimal di Wilayah Kecamatan	23.399.333,00	23.391.200,00	(8.133,00)	99,96	
7.01	7.01.0.00.0.00.28.0000	7.01.02.2.02.0002	5.1	BELANJA OPERASI	23.399.333,00	23.391.200,00	(8.133,00)	99,96	
7.01	7.01.0.00.0.00.28.0000	7.01.02.2.02.0002	5.1.02	Belanja Barang dan Jasa	23.399.333,00	23.391.200,00	(8.133,00)	99,96	
7.01	7.01.0.00.0.00.28.0000	7.01.02.2.02.0003		Peningkatan Efektifitas Pelaksanaan Pelayanan kepada Masyarakat di Wilayah Kecamatan	23.399.333,00	23.364.400,00	(34.933,00)	99,85	
7.01	7.01.0.00.0.00.28.0000	7.01.02.2.02.0003	5.1	BELANJA OPERASI	23.399.333,00	23.364.400,00	(34.933,00)	99,85	
7.01	7.01.0.00.0.00.28.0000	7.01.02.2.02.0003	5.1.02	Belanja Barang dan Jasa	23.399.333,00	23.364.400,00	(34.933,00)	99,85	
7.01	7.01.0.00.0.00.28.0000	7.01.03.2.01.0001	5.1	BELANJA OPERASI	1.450.000,00	1.450.000,00	0,00	100,00	
7.01	7.01.0.00.0.00.28.0000	7.01.03.2.01.0001	5.1.02	Belanja Barang dan Jasa	1.450.000,00	1.450.000,00	0,00	100,00	
7.01	7.01.0.00.0.00.28.0000	7.01.05		PROGRAM PENYELENGGARAAN URUSAN PEMERINTAHAN UMUM	52.000.000,00	51.843.980,00	(156.020,00)	99,69	
7.01	7.01.0.00.0.00.28.0000	7.01.05.2.01		Penyelenggaraan Urusan Pemerintahan Umum Sesuai Penugasan Kepala Daerah	52.000.000,00	51.843.980,00	(156.020,00)	99,69	
7.01	7.01.0.00.0.00.28.0000	7.01.05.2.01.0002		Fasilitasi, Koordinasi dan Pembinaan (Bimtek, Sosialisasi, Konsultasi) Wawasan Kebangsaan dan Ketahanan Nasional	2.000.000,00	1.960.000,00	(40.000,00)	98,00	
7.01	7.01.0.00.0.00.28.0000	7.01.05.2.01.0002	5.1	BELANJA OPERASI	2.000.000,00	1.960.000,00	(40.000,00)	98,00	
7.01	7.01.0.00.0.00.28.0000	7.01.05.2.01.0002	5.1.02	Belanja Barang dan Jasa	2.000.000,00	1.960.000,00	(40.000,00)	98,00	
7.01	7.01.0.00.0.00.28.0000	7.01.05.2.01.0004		Pembinaan Kerukunan Antar Suku dan Intra Suku, Umat Beragama, Ras, dan Golongan Lainnya Guna Mewujudkan Stabilitas Keamanan Lokal, Regional, dan Nasional	50.000.000,00	49.883.980,00	(116.020,00)	99,76	
7.01	7.01.0.00.0.00.28.0000	7.01.05.2.01.0004	5.1	BELANJA OPERASI	50.000.000,00	49.883.980,00	(116.020,00)	99,76	
7.01	7.01.0.00.0.00.28.0000	7.01.05.2.01.0004	5.1.02	Belanja Barang dan Jasa	50.000.000,00	49.883.980,00	(116.020,00)	99,76	
7.01	7.01.0.00.0.00.28.0000	7.01.06		PROGRAM PEMBINAAN DAN PENGAWASAN PEMERINTAHAN DESA	28.730.000,00	28.714.600,00	(15.400,00)	99,94	
7.01	7.01.0.00.0.00.28.0000	7.01.06.2.01		Fasilitasi, Rekomendasi dan Koordinasi Pembinaan dan Pengawasan Pemerintahan Desa	28.730.000,00	28.714.600,00	(15.400,00)	99,94	
7.01	7.01.0.00.0.00.28.0000	7.01.06.2.01.0003	5.1	BELANJA OPERASI	730.000,00	730.000,00	0,00	100,00	
7.01	7.01.0.00.0.00.28.0000	7.01.06.2.01.0003	5.1.02	Belanja Barang dan Jasa	730.000,00	730.000,00	0,00	100,00	
7.01	7.01.0.00.0.00.28.0000	7.01.06.2.01.0011	5.1	BELANJA OPERASI	18.000.000,00	18.000.000,00	0,00	100,00	
7.01	7.01.0.00.0.00.28.0000	7.01.06.2.01.0011	5.1.02	Belanja Barang dan Jasa	18.000.000,00	18.000.000,00	0,00	100,00	
7.01	7.01.0.00.0.00.28.0000	7.01.06.2.01.0012		Fasilitasi Pelaksanaan Tugas, Fungsi, dan Kewajiban Lembaga Kemasyarakatan	10.000.000,00	9.984.600,00	(15.400,00)	99,84	
7.01	7.01.0.00.0.00.28.0000	7.01.06.2.01.0012	5.1	BELANJA OPERASI	10.000.000,00	9.984.600,00	(15.400,00)	99,84	
7.01	7.01.0.00.0.00.28.0000	7.01.06.2.01.0012	5.1.02	Belanja Barang dan Jasa	10.000.000,00	9.984.600,00	(15.400,00)	99,84	
7.01	7.01.0.00.0.00.28.0000	7.01.01		PROGRAM PENUNJANG URUSAN PEMERINTAHAN DAERAH KABUPATEN/KOTA	1.640.098.719,00	1.507.308.152,00	(132.790.567,00)	91,90	
7.01	7.01.0.00.0.00.28.0000	7.01.01.2.01		Perencanaan, Penganggaran, dan Evaluasi Kinerja Perangkat Daerah	3.539.800,00	3.539.500,00	(300,00)	99,99	
7.01	7.01.0.00.0.00.28.0000	7.01.01.2.01.0001		Penyusunan Dokumen Perencanaan Perangkat Daerah	3.225.000,00	3.224.800,00	(200,00)	99,99	
7.01	7.01.0.00.0.00.28.0000	7.01.01.2.01.0001	5.1	BELANJA OPERASI	3.225.000,00	3.224.800,00	(200,00)	99,99	
7.01	7.01.0.00.0.00.28.0000	7.01.01.2.01.0001	5.1.02	Belanja Barang dan Jasa	3.225.000,00	3.224.800,00	(200,00)	99,99	
7.01	7.01.0.00.0.00.28.0000	7.01.01.2.01.0006		Koordinasi dan Penyusunan Laporan Capaian Kinerja dan Ikhtisar Realisasi Kinerja SKPD	314.800,00	314.700,00	(100,00)	99,96	
7.01	7.01.0.00.0.00.28.0000	7.01.01.2.01.0006	5.1	BELANJA OPERASI	314.800,00	314.700,00	(100,00)	99,96	
7.01	7.01.0.00.0.00.28.0000	7.01.01.2.01.0006	5.1.02	Belanja Barang dan Jasa	314.800,00	314.700,00	(100,00)	99,96	
7.01	7.01.0.00.0.00.28.0000	7.01.01.2.02		Administrasi Keuangan Perangkat Daerah	1.486.686.807,00	1.358.934.358,00	(127.752.449,00)	91,40	
7.01	7.01.0.00.0.00.28.0000	7.01.01.2.02.0001		Penyediaan Gaji dan Tunjangan ASN	1.485.087.007,00	1.357.334.558,00	(127.752.449,00)	91,39	
7.01	7.01.0.00.0.00.28.0000	7.01.01.2.02.0001	5.1	BELANJA OPERASI	1.485.087.007,00	1.357.334.558,00	(127.752.449,00)	91,39	
7.01	7.01.0.00.0.00.28.0000	7.01.01.2.02.0001	5.1.01	Belanja Pegawai	1.485.087.007,00	1.357.334.558,00	(127.752.449,00)	91,39	
7.01	7.01.0.00.0.00.28.0000	7.01.01.2.02.0005	5.1	BELANJA OPERASI	1.599.800,00	1.599.800,00	0,00	100,00	
7.01	7.01.0.00.0.00.28.0000	7.01.01.2.02.0005	5.1.02	Belanja Barang dan Jasa	1.599.800,00	1.599.800,00	0,00	100,00	

KODE REKENING				URAIAN	JUMLAH (Rp)		BERTAMBAH / (BERKURANG)		DASAR HUKUM
					ANGGARAN SETELAH PERUBAHAN	REALISASI	(Rp)	(%)	
7.01	7.01.0.00.0.00.28.0000	7.01.01.2.05.0009	5.1	BELANJA OPERASI	440.000,00	440.000,00	0,00	100,00	
7.01	7.01.0.00.0.00.28.0000	7.01.01.2.05.0009	5.1.02	Belanja Barang dan Jasa	440.000,00	440.000,00	0,00	100,00	
7.01	7.01.0.00.0.00.28.0000	7.01.01.2.06		Administrasi Umum Perangkat Daerah	52.470.029,00	51.875.735,00	(594.294,00)	98,86	
7.01	7.01.0.00.0.00.28.0000	7.01.01.2.06.0001	5.1	BELANJA OPERASI	424.000,00	424.000,00	0,00	100,00	
7.01	7.01.0.00.0.00.28.0000	7.01.01.2.06.0001	5.1.02	Belanja Barang dan Jasa	424.000,00	424.000,00	0,00	100,00	
7.01	7.01.0.00.0.00.28.0000	7.01.01.2.06.0004		Penyediaan Bahan Logistik Kantor	3.889.830,00	3.889.000,00	(830,00)	99,97	
7.01	7.01.0.00.0.00.28.0000	7.01.01.2.06.0004	5.1	BELANJA OPERASI	3.889.830,00	3.889.000,00	(830,00)	99,97	
7.01	7.01.0.00.0.00.28.0000	7.01.01.2.06.0004	5.1.02	Belanja Barang dan Jasa	3.889.830,00	3.889.000,00	(830,00)	99,97	
7.01	7.01.0.00.0.00.28.0000	7.01.01.2.06.0005		Penyediaan Barang Cetakan dan Penggandaan	3.000.000,00	2.999.800,00	(200,00)	99,99	
7.01	7.01.0.00.0.00.28.0000	7.01.01.2.06.0005	5.1	BELANJA OPERASI	3.000.000,00	2.999.800,00	(200,00)	99,99	
7.01	7.01.0.00.0.00.28.0000	7.01.01.2.06.0005	5.1.02	Belanja Barang dan Jasa	3.000.000,00	2.999.800,00	(200,00)	99,99	
7.01	7.01.0.00.0.00.28.0000	7.01.01.2.06.0008		Fasilitasi Kunjungan Tamu	4.465.072,00	4.464.000,00	(1.072,00)	99,97	
7.01	7.01.0.00.0.00.28.0000	7.01.01.2.06.0008	5.1	BELANJA OPERASI	4.465.072,00	4.464.000,00	(1.072,00)	99,97	
7.01	7.01.0.00.0.00.28.0000	7.01.01.2.06.0008	5.1.02	Belanja Barang dan Jasa	4.465.072,00	4.464.000,00	(1.072,00)	99,97	
7.01	7.01.0.00.0.00.28.0000	7.01.01.2.06.0009		Penyelenggaraan Rapat Koordinasi dan Konsultasi SKPD	40.691.127,00	40.098.935,00	(592.192,00)	98,54	
7.01	7.01.0.00.0.00.28.0000	7.01.01.2.06.0009	5.1	BELANJA OPERASI	40.691.127,00	40.098.935,00	(592.192,00)	98,54	
7.01	7.01.0.00.0.00.28.0000	7.01.01.2.06.0009	5.1.02	Belanja Barang dan Jasa	40.691.127,00	40.098.935,00	(592.192,00)	98,54	
7.01	7.01.0.00.0.00.28.0000	7.01.01.2.08		Penyediaan Jasa Penunjang Urusan Pemerintahan Daerah	40.801.433,00	38.162.609,00	(2.638.824,00)	93,53	
7.01	7.01.0.00.0.00.28.0000	7.01.01.2.08.0001	5.1	BELANJA OPERASI	200.000,00	200.000,00	0,00	100,00	
7.01	7.01.0.00.0.00.28.0000	7.01.01.2.08.0001	5.1.02	Belanja Barang dan Jasa	200.000,00	200.000,00	0,00	100,00	
7.01	7.01.0.00.0.00.28.0000	7.01.01.2.08.0002		Penyediaan Jasa Komunikasi, Sumber Daya Air dan Listrik	17.000.000,00	14.363.209,00	(2.636.791,00)	84,48	
7.01	7.01.0.00.0.00.28.0000	7.01.01.2.08.0002	5.1	BELANJA OPERASI	17.000.000,00	14.363.209,00	(2.636.791,00)	84,48	
7.01	7.01.0.00.0.00.28.0000	7.01.01.2.08.0002	5.1.02	Belanja Barang dan Jasa	17.000.000,00	14.363.209,00	(2.636.791,00)	84,48	
7.01	7.01.0.00.0.00.28.0000	7.01.01.2.08.0004		Penyediaan Jasa Pelayanan Umum Kantor	23.601.433,00	23.599.400,00	(2.033,00)	99,99	
7.01	7.01.0.00.0.00.28.0000	7.01.01.2.08.0004	5.1	BELANJA OPERASI	23.601.433,00	23.599.400,00	(2.033,00)	99,99	
7.01	7.01.0.00.0.00.28.0000	7.01.01.2.08.0004	5.1.02	Belanja Barang dan Jasa	23.601.433,00	23.599.400,00	(2.033,00)	99,99	
7.01	7.01.0.00.0.00.28.0000	7.01.01.2.09		Pemeliharaan Barang Milik Daerah Penunjang Urusan Pemerintahan Daerah	56.160.650,00	54.355.950,00	(1.804.700,00)	96,78	
7.01	7.01.0.00.0.00.28.0000	7.01.01.2.09.0001		Penyediaan Jasa Pemeliharaan, Biaya Pemeliharaan, dan Pajak Kendaraan Perorangan Dinas atau Kendaraan Dinas Jabatan	54.660.650,00	52.866.750,00	(1.793.900,00)	96,71	
7.01	7.01.0.00.0.00.28.0000	7.01.01.2.09.0001	5.1	BELANJA OPERASI	54.660.650,00	52.866.750,00	(1.793.900,00)	96,71	
7.01	7.01.0.00.0.00.28.0000	7.01.01.2.09.0001	5.1.02	Belanja Barang dan Jasa	54.660.650,00	52.866.750,00	(1.793.900,00)	96,71	
7.01	7.01.0.00.0.00.28.0000	7.01.01.2.09.0006		Pemeliharaan Peralatan dan Mesin Lainnya	1.500.000,00	1.489.200,00	(10.800,00)	99,28	
7.01	7.01.0.00.0.00.28.0000	7.01.01.2.09.0006	5.1	BELANJA OPERASI	1.500.000,00	1.489.200,00	(10.800,00)	99,28	
7.01	7.01.0.00.0.00.28.0000	7.01.01.2.09.0006	5.1.02	Belanja Barang dan Jasa	1.500.000,00	1.489.200,00	(10.800,00)	99,28	

Lampiran : 1.3
PERATURAN DAERAH KABUPATEN TANAH DATAR
NOMOR 1 TAHUN 2025
TENTANG
PERTANGGUNGJAWABAN PELAKSANAAN ANGGARAN PENDAPATAN DAN BELANJA DAERAH TAHUN ANGGARAN 2024

PEMERINTAH KABUPATEN TANAH DATAR
RINCIAN APBD MENURUT URUSAN PEMERINTAHAN DAERAH, ORGANISASI, PROGRAM, KEGIATAN, SUB KEGIATAN, KELOMPOK, DAN JENIS PENDAPATAN, BELANJA, DAN PEMBIAYAAN
TAHUN ANGGARAN 2024

Urusan Pemerintahan : UNSUR KEWILAYAHAN
Bidang Urusan : KECAMATAN
Organisasi : Kecamatan Pariangan

KODE REKENING				URAIAN	JUMLAH (Rp)		BERTAMBAH / (BERKURANG)		DASAR HUKUM
					ANGGARAN SETELAH PERUBAHAN	REALISASI	(Rp)	(%)	
7.01	7.01.0.00.0.00.29.0000		5	BELANJA DAERAH	2.407.352.160,00	2.206.283.287,00	(201.068.873,00)	91,64	
7.01	7.01.0.00.0.00.29.0000	7.01.02		PROGRAM PENYELENGGARAAN PEMERINTAHAN DAN PELAYANAN PUBLIK	46.478.800,00	46.428.800,00	(50.000,00)	99,89	
7.01	7.01.0.00.0.00.29.0000	7.01.02.2.02.0002	5.1	BELANJA OPERASI	45.528.800,00	45.528.800,00	0,00	100,00	
7.01	7.01.0.00.0.00.29.0000	7.01.02.2.02.0002	5.1.02	Belanja Barang dan Jasa	45.528.800,00	45.528.800,00	0,00	100,00	
7.01	7.01.0.00.0.00.29.0000	7.01.02.2.04		Pelaksanaan Urusan Pemerintahan yang Dilimpahkan kepada Camat	950.000,00	900.000,00	(50.000,00)	94,73	
7.01	7.01.0.00.0.00.29.0000	7.01.02.2.04.0003		Pelaksanaan Urusan Pemerintahan yang Terkait dengan Kewenangan Lain yang Dilimpahkan	950.000,00	900.000,00	(50.000,00)	94,73	
7.01	7.01.0.00.0.00.29.0000	7.01.02.2.04.0003	5.1	BELANJA OPERASI	950.000,00	900.000,00	(50.000,00)	94,73	
7.01	7.01.0.00.0.00.29.0000	7.01.02.2.04.0003	5.1.02	Belanja Barang dan Jasa	950.000,00	900.000,00	(50.000,00)	94,73	
7.01	7.01.0.00.0.00.29.0000	7.01.03		PROGRAM PEMBERDAYAAN MASYARAKAT DESA DAN KELURAHAN	3.014.500,00	2.990.000,00	(24.500,00)	99,18	
7.01	7.01.0.00.0.00.29.0000	7.01.03.2.01		Koordinasi Kegiatan Pemberdayaan Desa	3.014.500,00	2.990.000,00	(24.500,00)	99,18	
7.01	7.01.0.00.0.00.29.0000	7.01.03.2.01.0001		Peningkatan Partisipasi Masyarakat dalam Forum Musyawarah Perencanaan Pembangunan di Desa	3.014.500,00	2.990.000,00	(24.500,00)	99,18	
7.01	7.01.0.00.0.00.29.0000	7.01.03.2.01.0001	5.1	BELANJA OPERASI	3.014.500,00	2.990.000,00	(24.500,00)	99,18	
7.01	7.01.0.00.0.00.29.0000	7.01.03.2.01.0001	5.1.02	Belanja Barang dan Jasa	3.014.500,00	2.990.000,00	(24.500,00)	99,18	
7.01	7.01.0.00.0.00.29.0000	7.01.05		PROGRAM PENYELENGGARAAN URUSAN PEMERINTAHAN UMUM	41.980.000,00	41.885.800,00	(94.200,00)	99,77	
7.01	7.01.0.00.0.00.29.0000	7.01.05.2.01		Penyelenggaraan Urusan Pemerintahan Umum Sesuai Penugasan Kepala Daerah	41.980.000,00	41.885.800,00	(94.200,00)	99,77	
7.01	7.01.0.00.0.00.29.0000	7.01.05.2.01.0002		Fasilitasi, Koordinasi dan Pembinaan (Bimtek, Sosialisasi, Konsultasi) Wawasan Kebangsaan dan Ketahanan Nasional	1.980.000,00	1.976.000,00	(4.000,00)	99,79	
7.01	7.01.0.00.0.00.29.0000	7.01.05.2.01.0002	5.1	BELANJA OPERASI	1.980.000,00	1.976.000,00	(4.000,00)	99,79	
7.01	7.01.0.00.0.00.29.0000	7.01.05.2.01.0002	5.1.02	Belanja Barang dan Jasa	1.980.000,00	1.976.000,00	(4.000,00)	99,79	
7.01	7.01.0.00.0.00.29.0000	7.01.05.2.01.0004		Pembinaan Kerukunan Antar Suku dan Intra Suku, Umat Beragama, Ras, dan Golongan Lainnya Guna Mewujudkan Stabilitas Keamanan Lokal, Regional, dan Nasional	40.000.000,00	39.909.800,00	(90.200,00)	99,77	
7.01	7.01.0.00.0.00.29.0000	7.01.05.2.01.0004	5.1	BELANJA OPERASI	40.000.000,00	39.909.800,00	(90.200,00)	99,77	
7.01	7.01.0.00.0.00.29.0000	7.01.05.2.01.0004	5.1.02	Belanja Barang dan Jasa	40.000.000,00	39.909.800,00	(90.200,00)	99,77	
7.01	7.01.0.00.0.00.29.0000	7.01.06		PROGRAM PEMBINAAN DAN PENGAWASAN PEMERINTAHAN DESA	58.030.000,00	58.016.000,00	(14.000,00)	99,97	
7.01	7.01.0.00.0.00.29.0000	7.01.06.2.01		Fasilitasi, Rekomendasi dan Koordinasi Pembinaan dan Pengawasan Pemerintahan Desa	58.030.000,00	58.016.000,00	(14.000,00)	99,97	
7.01	7.01.0.00.0.00.29.0000	7.01.06.2.01.0011	5.1	BELANJA OPERASI	18.000.000,00	18.000.000,00	0,00	100,00	
7.01	7.01.0.00.0.00.29.0000	7.01.06.2.01.0011	5.1.02	Belanja Barang dan Jasa	18.000.000,00	18.000.000,00	0,00	100,00	
7.01	7.01.0.00.0.00.29.0000	7.01.06.2.01.0012		Fasilitasi Pelaksanaan Tugas, Fungsi, dan Kewajiban Lembaga Kemasyarakatan	40.030.000,00	40.016.000,00	(14.000,00)	99,96	
7.01	7.01.0.00.0.00.29.0000	7.01.06.2.01.0012	5.1	BELANJA OPERASI	40.030.000,00	40.016.000,00	(14.000,00)	99,96	
7.01	7.01.0.00.0.00.29.0000	7.01.06.2.01.0012	5.1.02	Belanja Barang dan Jasa	40.030.000,00	40.016.000,00	(14.000,00)	99,96	
7.01	7.01.0.00.0.00.29.0000	7.01.01		PROGRAM PENUNJANG URUSAN PEMERINTAHAN DAERAH KABUPATEN/KOTA	2.257.848.860,00	2.056.962.687,00	(200.886.173,00)	91,10	
7.01	7.01.0.00.0.00.29.0000	7.01.01.2.01		Perencanaan, Penganggaran, dan Evaluasi Kinerja Perangkat Daerah	25.901.200,00	25.894.400,00	(6.800,00)	99,97	
7.01	7.01.0.00.0.00.29.0000	7.01.01.2.01.0001		Penyusunan Dokumen Perencanaan Perangkat Daerah	25.901.200,00	25.894.400,00	(6.800,00)	99,97	
7.01	7.01.0.00.0.00.29.0000	7.01.01.2.01.0001	5.1	BELANJA OPERASI	25.901.200,00	25.894.400,00	(6.800,00)	99,97	
7.01	7.01.0.00.0.00.29.0000	7.01.01.2.01.0001	5.1.02	Belanja Barang dan Jasa	25.901.200,00	25.894.400,00	(6.800,00)	99,97	
7.01	7.01.0.00.0.00.29.0000	7.01.01.2.02		Administrasi Keuangan Perangkat Daerah	1.576.847.984,00	1.473.539.968,00	(103.308.016,00)	93,44	
7.01	7.01.0.00.0.00.29.0000	7.01.01.2.02.0001		Penyediaan Gaji dan Tunjangan ASN	1.575.797.984,00	1.472.490.208,00	(103.307.776,00)	93,44	
7.01	7.01.0.00.0.00.29.0000	7.01.01.2.02.0001	5.1	BELANJA OPERASI	1.575.797.984,00	1.472.490.208,00	(103.307.776,00)	93,44	
7.01	7.01.0.00.0.00.29.0000	7.01.01.2.02.0001	5.1.01	Belanja Pegawai	1.575.797.984,00	1.472.490.208,00	(103.307.776,00)	93,44	
7.01	7.01.0.00.0.00.29.0000	7.01.01.2.02.0005		Koordinasi dan Penyusunan Laporan Keuangan Akhir Tahun SKPD	1.050.000,00	1.049.760,00	(240,00)	99,97	
7.01	7.01.0.00.0.00.29.0000	7.01.01.2.02.0005	5.1	BELANJA OPERASI	1.050.000,00	1.049.760,00	(240,00)	99,97	
7.01	7.01.0.00.0.00.29.0000	7.01.01.2.02.0005	5.1.02	Belanja Barang dan Jasa	1.050.000,00	1.049.760,00	(240,00)	99,97	
7.01	7.01.0.00.0.00.29.0000	7.01.01.2.06		Administrasi Umum Perangkat Daerah	58.320.476,00	58.223.245,00	(97.231,00)	99,83	
7.01	7.01.0.00.0.00.29.0000	7.01.01.2.06.0001		Penyediaan Komponen Instalasi Listrik/Penerangan Bangunan Kantor	367.926,00	367.000,00	(926,00)	99,74	

KODE REKENING				URAIAN	JUMLAH (Rp)		BERTAMBAH / (BERKURANG)		DASAR HUKUM
					ANGGARAN SETELAH PERUBAHAN	REALISASI	(Rp)	(%)	
7.01	7.01.0.00.0.00.29.0000	7.01.01.2.06.0001	5.1	BELANJA OPERASI	367.926,00	367.000,00	(926,00)	99,74	
7.01	7.01.0.00.0.00.29.0000	7.01.01.2.06.0001	5.1.02	Belanja Barang dan Jasa	367.926,00	367.000,00	(926,00)	99,74	
7.01	7.01.0.00.0.00.29.0000	7.01.01.2.06.0004		Penyediaan Bahan Logistik Kantor	5.384.200,00	5.346.500,00	(37.700,00)	99,29	
7.01	7.01.0.00.0.00.29.0000	7.01.01.2.06.0004	5.1	BELANJA OPERASI	5.384.200,00	5.346.500,00	(37.700,00)	99,29	
7.01	7.01.0.00.0.00.29.0000	7.01.01.2.06.0004	5.1.02	Belanja Barang dan Jasa	5.384.200,00	5.346.500,00	(37.700,00)	99,29	
7.01	7.01.0.00.0.00.29.0000	7.01.01.2.06.0005		Penyediaan Barang Cetakan dan Penggandaan	2.750.000,00	2.749.540,00	(460,00)	99,98	
7.01	7.01.0.00.0.00.29.0000	7.01.01.2.06.0005	5.1	BELANJA OPERASI	2.750.000,00	2.749.540,00	(460,00)	99,98	
7.01	7.01.0.00.0.00.29.0000	7.01.01.2.06.0005	5.1.02	Belanja Barang dan Jasa	2.750.000,00	2.749.540,00	(460,00)	99,98	
7.01	7.01.0.00.0.00.29.0000	7.01.01.2.06.0008		Fasilitasi Kunjungan Tamu	5.818.000,00	5.802.500,00	(15.500,00)	99,73	
7.01	7.01.0.00.0.00.29.0000	7.01.01.2.06.0008	5.1	BELANJA OPERASI	5.818.000,00	5.802.500,00	(15.500,00)	99,73	
7.01	7.01.0.00.0.00.29.0000	7.01.01.2.06.0008	5.1.02	Belanja Barang dan Jasa	5.818.000,00	5.802.500,00	(15.500,00)	99,73	
7.01	7.01.0.00.0.00.29.0000	7.01.01.2.06.0009		Penyelenggaraan Rapat Koordinasi dan Konsultasi SKPD	44.000.350,00	43.957.705,00	(42.645,00)	99,90	
7.01	7.01.0.00.0.00.29.0000	7.01.01.2.06.0009	5.1	BELANJA OPERASI	44.000.350,00	43.957.705,00	(42.645,00)	99,90	
7.01	7.01.0.00.0.00.29.0000	7.01.01.2.06.0009	5.1.02	Belanja Barang dan Jasa	44.000.350,00	43.957.705,00	(42.645,00)	99,90	
7.01	7.01.0.00.0.00.29.0000	7.01.01.2.07		Pengadaan Barang Milik Daerah Penunjang Urusan Pemerintah Daerah	500.000.000,00	403.827.325,00	(96.172.675,00)	80,76	
7.01	7.01.0.00.0.00.29.0000	7.01.01.2.07.0009		Pengadaan Gedung Kantor atau Bangunan Lainnya	500.000.000,00	403.827.325,00	(96.172.675,00)	80,76	
7.01	7.01.0.00.0.00.29.0000	7.01.01.2.07.0009	5.1	BELANJA OPERASI	6.500.000,00	6.454.000,00	(46.000,00)	99,29	
7.01	7.01.0.00.0.00.29.0000	7.01.01.2.07.0009	5.1.01	Belanja Pegawai	200.000,00	200.000,00	0,00	100,00	
7.01	7.01.0.00.0.00.29.0000	7.01.01.2.07.0009	5.1.02	Belanja Barang dan Jasa	6.300.000,00	6.254.000,00	(46.000,00)	99,26	
7.01	7.01.0.00.0.00.29.0000	7.01.01.2.07.0009	5.2	BELANJA MODAL	493.500.000,00	397.373.325,00	(96.126.675,00)	80,52	
7.01	7.01.0.00.0.00.29.0000	7.01.01.2.07.0009	5.2.03	Belanja Modal Gedung dan Bangunan	493.500.000,00	397.373.325,00	(96.126.675,00)	80,52	
7.01	7.01.0.00.0.00.29.0000	7.01.01.2.08		Penyediaan Jasa Penunjang Urusan Pemerintahan Daerah	37.364.800,00	36.077.522,00	(1.287.278,00)	96,55	
7.01	7.01.0.00.0.00.29.0000	7.01.01.2.08.0001	5.1	BELANJA OPERASI	350.000,00	350.000,00	0,00	100,00	
7.01	7.01.0.00.0.00.29.0000	7.01.01.2.08.0001	5.1.02	Belanja Barang dan Jasa	350.000,00	350.000,00	0,00	100,00	
7.01	7.01.0.00.0.00.29.0000	7.01.01.2.08.0002		Penyediaan Jasa Komunikasi, Sumber Daya Air dan Listrik	13.800.000,00	12.515.122,00	(1.284.878,00)	90,68	
7.01	7.01.0.00.0.00.29.0000	7.01.01.2.08.0002	5.1	BELANJA OPERASI	13.800.000,00	12.515.122,00	(1.284.878,00)	90,68	
7.01	7.01.0.00.0.00.29.0000	7.01.01.2.08.0002	5.1.02	Belanja Barang dan Jasa	13.800.000,00	12.515.122,00	(1.284.878,00)	90,68	
7.01	7.01.0.00.0.00.29.0000	7.01.01.2.08.0004		Penyediaan Jasa Pelayanan Umum Kantor	23.214.800,00	23.212.400,00	(2.400,00)	99,98	
7.01	7.01.0.00.0.00.29.0000	7.01.01.2.08.0004	5.1	BELANJA OPERASI	23.214.800,00	23.212.400,00	(2.400,00)	99,98	
7.01	7.01.0.00.0.00.29.0000	7.01.01.2.08.0004	5.1.02	Belanja Barang dan Jasa	23.214.800,00	23.212.400,00	(2.400,00)	99,98	
7.01	7.01.0.00.0.00.29.0000	7.01.01.2.09		Pemeliharaan Barang Milik Daerah Penunjang Urusan Pemerintahan Daerah	59.414.400,00	59.400.227,00	(14.173,00)	99,97	
7.01	7.01.0.00.0.00.29.0000	7.01.01.2.09.0001		Penyediaan Jasa Pemeliharaan, Biaya Pemeliharaan, dan Pajak Kendaraan Perorangan Dinas atau Kendaraan Dinas Jabatan	57.914.400,00	57.900.227,00	(14.173,00)	99,97	
7.01	7.01.0.00.0.00.29.0000	7.01.01.2.09.0001	5.1	BELANJA OPERASI	57.914.400,00	57.900.227,00	(14.173,00)	99,97	
7.01	7.01.0.00.0.00.29.0000	7.01.01.2.09.0001	5.1.02	Belanja Barang dan Jasa	57.914.400,00	57.900.227,00	(14.173,00)	99,97	
7.01	7.01.0.00.0.00.29.0000	7.01.01.2.09.0006	5.1	BELANJA OPERASI	1.500.000,00	1.500.000,00	0,00	100,00	
7.01	7.01.0.00.0.00.29.0000	7.01.01.2.09.0006	5.1.02	Belanja Barang dan Jasa	1.500.000,00	1.500.000,00	0,00	100,00	

Lampiran : 1.3
PERATURAN DAERAH KABUPATEN TANAH DATAR
NOMOR 1 TAHUN 2025
TENTANG
PERTANGGUNGJAWABAN PELAKSANAAN ANGGARAN PENDAPATAN DAN BELANJA DAERAH TAHUN ANGGARAN 2024

PEMERINTAH KABUPATEN TANAH DATAR
RINCIAN APBD MENURUT URUSAN PEMERINTAHAN DAERAH, ORGANISASI, PROGRAM, KEGIATAN, SUB KEGIATAN, KELOMPOK, DAN JENIS PENDAPATAN, BELANJA, DAN PEMBIAYAAN
TAHUN ANGGARAN 2024

Urusan Pemerintahan : UNSUR KEWILAYAHAN
Bidang Urusan : KECAMATAN
Organisasi : Kecamatan Salimpaung

KODE REKENING				URAIAN	JUMLAH (Rp)		BERTAMBAH / (BERKURANG)		DASAR HUKUM
					ANGGARAN SETELAH PERUBAHAN	REALISASI	(Rp)	(%)	
7.01	7.01.0.00.0.00.30.0000		5	BELANJA DAERAH	1.907.427.322,00	1.782.520.286,00	(124.907.036,00)	93,45	
7.01	7.01.0.00.0.00.30.0000	7.01.02		PROGRAM PENYELENGGARAAN PEMERINTAHAN DAN PELAYANAN PUBLIK	69.798.000,00	69.693.200,00	(104.800,00)	99,84	
7.01	7.01.0.00.0.00.30.0000	7.01.02.2.02		Penyelenggaraan Urusan Pemerintahan yang Tidak Dilaksanakan oleh Unit Kerja Perangkat Daerah yang Ada di Kecamatan	69.798.000,00	69.693.200,00	(104.800,00)	99,84	
7.01	7.01.0.00.0.00.30.0000	7.01.02.2.02.0002		Fasilitasi Percepatan Pencapaian Standar Pelayanan Minimal di Wilayah Kecamatan	46.532.000,00	46.478.800,00	(53.200,00)	99,88	
7.01	7.01.0.00.0.00.30.0000	7.01.02.2.02.0002	5.1	BELANJA OPERASI	46.532.000,00	46.478.800,00	(53.200,00)	99,88	
7.01	7.01.0.00.0.00.30.0000	7.01.02.2.02.0002	5.1.01	Belanja Pegawai	200.000,00	200.000,00	0,00	100,00	
7.01	7.01.0.00.0.00.30.0000	7.01.02.2.02.0002	5.1.02	Belanja Barang dan Jasa	46.332.000,00	46.278.800,00	(53.200,00)	99,88	
7.01	7.01.0.00.0.00.30.0000	7.01.02.2.02.0003		Peningkatan Efektifitas Pelaksanaan Pelayanan kepada Masyarakat di Wilayah Kecamatan	23.266.000,00	23.214.400,00	(51.600,00)	99,77	
7.01	7.01.0.00.0.00.30.0000	7.01.02.2.02.0003	5.1	BELANJA OPERASI	23.266.000,00	23.214.400,00	(51.600,00)	99,77	
7.01	7.01.0.00.0.00.30.0000	7.01.02.2.02.0003	5.1.02	Belanja Barang dan Jasa	23.266.000,00	23.214.400,00	(51.600,00)	99,77	
7.01	7.01.0.00.0.00.30.0000	7.01.03		PROGRAM PEMBERDAYAAN MASYARAKAT DESA DAN KELURAHAN	3.000.000,00	2.983.800,00	(16.200,00)	99,46	
7.01	7.01.0.00.0.00.30.0000	7.01.03.2.01		Koordinasi Kegiatan Pemberdayaan Desa	3.000.000,00	2.983.800,00	(16.200,00)	99,46	
7.01	7.01.0.00.0.00.30.0000	7.01.03.2.01.0001		Peningkatan Partisipasi Masyarakat dalam Forum Musyawarah Perencanaan Pembangunan di Desa	3.000.000,00	2.983.800,00	(16.200,00)	99,46	
7.01	7.01.0.00.0.00.30.0000	7.01.03.2.01.0001	5.1	BELANJA OPERASI	3.000.000,00	2.983.800,00	(16.200,00)	99,46	
7.01	7.01.0.00.0.00.30.0000	7.01.03.2.01.0001	5.1.02	Belanja Barang dan Jasa	3.000.000,00	2.983.800,00	(16.200,00)	99,46	
7.01	7.01.0.00.0.00.30.0000	7.01.05		PROGRAM PENYELENGGARAAN URUSAN PEMERINTAHAN UMUM	41.250.000,00	41.186.012,00	(63.988,00)	99,84	
7.01	7.01.0.00.0.00.30.0000	7.01.05.2.01		Penyelenggaraan Urusan Pemerintahan Umum Sesuai Penugasan Kepala Daerah	41.250.000,00	41.186.012,00	(63.988,00)	99,84	
7.01	7.01.0.00.0.00.30.0000	7.01.05.2.01.0002		Fasilitasi, Koordinasi dan Pembinaan (Bimtek, Sosialisasi, Konsultasi) Wawasan Kebangsaan dan Ketahanan Nasional	1.250.000,00	1.245.000,00	(5.000,00)	99,59	
7.01	7.01.0.00.0.00.30.0000	7.01.05.2.01.0002	5.1	BELANJA OPERASI	1.250.000,00	1.245.000,00	(5.000,00)	99,59	
7.01	7.01.0.00.0.00.30.0000	7.01.05.2.01.0002	5.1.02	Belanja Barang dan Jasa	1.250.000,00	1.245.000,00	(5.000,00)	99,59	
7.01	7.01.0.00.0.00.30.0000	7.01.05.2.01.0004		Pembinaan Kerukunan Antar Suku dan Intra Suku, Umat Beragama, Ras, dan Golongan Lainnya Guna Mewujudkan Stabilitas Keamanan Lokal, Regional, dan Nasional	40.000.000,00	39.941.012,00	(58.988,00)	99,85	
7.01	7.01.0.00.0.00.30.0000	7.01.05.2.01.0004	5.1	BELANJA OPERASI	40.000.000,00	39.941.012,00	(58.988,00)	99,85	
7.01	7.01.0.00.0.00.30.0000	7.01.05.2.01.0004	5.1.02	Belanja Barang dan Jasa	40.000.000,00	39.941.012,00	(58.988,00)	99,85	
7.01	7.01.0.00.0.00.30.0000	7.01.06		PROGRAM PEMBINAAN DAN PENGAWASAN PEMERINTAHAN DESA	28.000.000,00	27.933.400,00	(66.600,00)	99,76	
7.01	7.01.0.00.0.00.30.0000	7.01.06.2.01		Fasilitasi, Rekomendasi dan Koordinasi Pembinaan dan Pengawasan Pemerintahan Desa	28.000.000,00	27.933.400,00	(66.600,00)	99,76	
7.01	7.01.0.00.0.00.30.0000	7.01.06.2.01.0011	5.1	BELANJA OPERASI	18.000.000,00	18.000.000,00	0,00	100,00	
7.01	7.01.0.00.0.00.30.0000	7.01.06.2.01.0011	5.1.02	Belanja Barang dan Jasa	18.000.000,00	18.000.000,00	0,00	100,00	
7.01	7.01.0.00.0.00.30.0000	7.01.06.2.01.0012		Fasilitasi Pelaksanaan Tugas, Fungsi, dan Kewajiban Lembaga Kemasyarakatan	10.000.000,00	9.933.400,00	(66.600,00)	99,33	
7.01	7.01.0.00.0.00.30.0000	7.01.06.2.01.0012	5.1	BELANJA OPERASI	10.000.000,00	9.933.400,00	(66.600,00)	99,33	
7.01	7.01.0.00.0.00.30.0000	7.01.06.2.01.0012	5.1.02	Belanja Barang dan Jasa	10.000.000,00	9.933.400,00	(66.600,00)	99,33	
7.01	7.01.0.00.0.00.30.0000	7.01.01		PROGRAM PENUNJANG URUSAN PEMERINTAHAN DAERAH KABUPATEN/KOTA	1.765.379.322,00	1.640.723.874,00	(124.655.448,00)	92,93	
7.01	7.01.0.00.0.00.30.0000	7.01.01.2.01		Perencanaan, Penganggaran, dan Evaluasi Kinerja Perangkat Daerah	1.350.000,00	1.349.040,00	(960,00)	99,92	
7.01	7.01.0.00.0.00.30.0000	7.01.01.2.01.0001		Penyusunan Dokumen Perencanaan Perangkat Daerah	1.350.000,00	1.349.040,00	(960,00)	99,92	
7.01	7.01.0.00.0.00.30.0000	7.01.01.2.01.0001	5.1	BELANJA OPERASI	1.350.000,00	1.349.040,00	(960,00)	99,92	
7.01	7.01.0.00.0.00.30.0000	7.01.01.2.01.0001	5.1.02	Belanja Barang dan Jasa	1.350.000,00	1.349.040,00	(960,00)	99,92	
7.01	7.01.0.00.0.00.30.0000	7.01.01.2.02		Administrasi Keuangan Perangkat Daerah	1.515.976.984,00	1.395.991.686,00	(119.985.298,00)	92,08	
7.01	7.01.0.00.0.00.30.0000	7.01.01.2.02.0001		Penyediaan Gaji dan Tunjangan ASN	1.514.476.984,00	1.394.491.686,00	(119.985.298,00)	92,07	
7.01	7.01.0.00.0.00.30.0000	7.01.01.2.02.0001	5.1	BELANJA OPERASI	1.514.476.984,00	1.394.491.686,00	(119.985.298,00)	92,07	
7.01	7.01.0.00.0.00.30.0000	7.01.01.2.02.0001	5.1.01	Belanja Pegawai	1.514.476.984,00	1.394.491.686,00	(119.985.298,00)	92,07	
7.01	7.01.0.00.0.00.30.0000	7.01.01.2.02.0005	5.1	BELANJA OPERASI	1.500.000,00	1.500.000,00	0,00	100,00	
7.01	7.01.0.00.0.00.30.0000	7.01.01.2.02.0005	5.1.02	Belanja Barang dan Jasa	1.500.000,00	1.500.000,00	0,00	100,00	
7.01	7.01.0.00.0.00.30.0000	7.01.01.2.06		Administrasi Umum Perangkat Daerah	68.252.338,00	68.133.996,00	(118.342,00)	99,82	

KODE REKENING				URAIAN	JUMLAH (Rp)		BERTAMBAH / (BERKURANG)		DASAR HUKUM
					ANGGARAN SETELAH PERUBAHAN	REALISASI	(Rp)	(%)	
7.01	7.01.0.00.0.00.30.0000	7.01.01.2.06.0001		Penyediaan Komponen Instalasi Listrik/Penerangan Bangunan Kantor	500.000,00	485.000,00	(15.000,00)	97,00	
7.01	7.01.0.00.0.00.30.0000	7.01.01.2.06.0001	5.1	BELANJA OPERASI	500.000,00	485.000,00	(15.000,00)	97,00	
7.01	7.01.0.00.0.00.30.0000	7.01.01.2.06.0001	5.1.02	Belanja Barang dan Jasa	500.000,00	485.000,00	(15.000,00)	97,00	
7.01	7.01.0.00.0.00.30.0000	7.01.01.2.06.0004		Penyediaan Bahan Logistik Kantor	4.000.000,00	3.927.400,00	(72.600,00)	98,18	
7.01	7.01.0.00.0.00.30.0000	7.01.01.2.06.0004	5.1	BELANJA OPERASI	4.000.000,00	3.927.400,00	(72.600,00)	98,18	
7.01	7.01.0.00.0.00.30.0000	7.01.01.2.06.0004	5.1.02	Belanja Barang dan Jasa	4.000.000,00	3.927.400,00	(72.600,00)	98,18	
7.01	7.01.0.00.0.00.30.0000	7.01.01.2.06.0005		Penyediaan Barang Cetakan dan Penggandaan	1.122.600,00	1.122.160,00	(440,00)	99,96	
7.01	7.01.0.00.0.00.30.0000	7.01.01.2.06.0005	5.1	BELANJA OPERASI	1.122.600,00	1.122.160,00	(440,00)	99,96	
7.01	7.01.0.00.0.00.30.0000	7.01.01.2.06.0005	5.1.02	Belanja Barang dan Jasa	1.122.600,00	1.122.160,00	(440,00)	99,96	
7.01	7.01.0.00.0.00.30.0000	7.01.01.2.06.0008		Fasilitasi Kunjungan Tamu	2.629.738,00	2.611.400,00	(18.338,00)	99,30	
7.01	7.01.0.00.0.00.30.0000	7.01.01.2.06.0008	5.1	BELANJA OPERASI	2.629.738,00	2.611.400,00	(18.338,00)	99,30	
7.01	7.01.0.00.0.00.30.0000	7.01.01.2.06.0008	5.1.02	Belanja Barang dan Jasa	2.629.738,00	2.611.400,00	(18.338,00)	99,30	
7.01	7.01.0.00.0.00.30.0000	7.01.01.2.06.0009		Penyelenggaraan Rapat Koordinasi dan Konsultasi SKPD	60.000.000,00	59.988.036,00	(11.964,00)	99,98	
7.01	7.01.0.00.0.00.30.0000	7.01.01.2.06.0009	5.1	BELANJA OPERASI	60.000.000,00	59.988.036,00	(11.964,00)	99,98	
7.01	7.01.0.00.0.00.30.0000	7.01.01.2.06.0009	5.1.02	Belanja Barang dan Jasa	60.000.000,00	59.988.036,00	(11.964,00)	99,98	
7.01	7.01.0.00.0.00.30.0000	7.01.01.2.08		Penyediaan Jasa Penunjang Urusan Pemerintahan Daerah	15.900.000,00	15.335.642,00	(564.358,00)	96,45	
7.01	7.01.0.00.0.00.30.0000	7.01.01.2.08.0002		Penyediaan Jasa Komunikasi, Sumber Daya Air dan Listrik	15.600.000,00	15.035.642,00	(564.358,00)	96,38	
7.01	7.01.0.00.0.00.30.0000	7.01.01.2.08.0002	5.1	BELANJA OPERASI	15.600.000,00	15.035.642,00	(564.358,00)	96,38	
7.01	7.01.0.00.0.00.30.0000	7.01.01.2.08.0002	5.1.02	Belanja Barang dan Jasa	15.600.000,00	15.035.642,00	(564.358,00)	96,38	
7.01	7.01.0.00.0.00.30.0000	7.01.01.2.08.0004	5.1	BELANJA OPERASI	300.000,00	300.000,00	0,00	100,00	
7.01	7.01.0.00.0.00.30.0000	7.01.01.2.08.0004	5.1.02	Belanja Barang dan Jasa	300.000,00	300.000,00	0,00	100,00	
7.01	7.01.0.00.0.00.30.0000	7.01.01.2.09		Pemeliharaan Barang Milik Daerah Penunjang Urusan Pemerintahan Daerah	163.900.000,00	159.913.510,00	(3.986.490,00)	97,56	
7.01	7.01.0.00.0.00.30.0000	7.01.01.2.09.0002		Penyediaan Jasa Pemeliharaan, Biaya Pemeliharaan, Pajak dan Perizinan Kendaraan Dinas Operasional atau Lapangan	42.000.000,00	38.399.207,00	(3.600.793,00)	91,42	
7.01	7.01.0.00.0.00.30.0000	7.01.01.2.09.0002	5.1	BELANJA OPERASI	42.000.000,00	38.399.207,00	(3.600.793,00)	91,42	
7.01	7.01.0.00.0.00.30.0000	7.01.01.2.09.0002	5.1.02	Belanja Barang dan Jasa	42.000.000,00	38.399.207,00	(3.600.793,00)	91,42	
7.01	7.01.0.00.0.00.30.0000	7.01.01.2.09.0006		Pemeliharaan Peralatan dan Mesin Lainnya	1.900.000,00	1.897.400,00	(2.600,00)	99,86	
7.01	7.01.0.00.0.00.30.0000	7.01.01.2.09.0006	5.1	BELANJA OPERASI	1.900.000,00	1.897.400,00	(2.600,00)	99,86	
7.01	7.01.0.00.0.00.30.0000	7.01.01.2.09.0006	5.1.02	Belanja Barang dan Jasa	1.900.000,00	1.897.400,00	(2.600,00)	99,86	
7.01	7.01.0.00.0.00.30.0000	7.01.01.2.09.0009		Pemeliharaan/Rehabilitasi Gedung Kantor dan Bangunan Lainnya	120.000.000,00	119.616.903,00	(383.097,00)	99,68	
7.01	7.01.0.00.0.00.30.0000	7.01.01.2.09.0009	5.1	BELANJA OPERASI	120.000.000,00	119.616.903,00	(383.097,00)	99,68	
7.01	7.01.0.00.0.00.30.0000	7.01.01.2.09.0009	5.1.01	Belanja Pegawai	200.000,00	200.000,00	0,00	100,00	
7.01	7.01.0.00.0.00.30.0000	7.01.01.2.09.0009	5.1.02	Belanja Barang dan Jasa	119.800.000,00	119.416.903,00	(383.097,00)	99,68	

Lampiran : 1.3
PERATURAN DAERAH KABUPATEN TANAH DATAR
NOMOR 1 TAHUN 2025
TENTANG
PERTANGGUNGJAWABAN PELAKSANAAN ANGGARAN
PENDAPATAN DAN BELANJA DAERAH TAHUN ANGGARAN 2024

PEMERINTAH KABUPATEN TANAH DATAR
RINCIAN APBD MENURUT URUSAN PEMERINTAHAN DAERAH, ORGANISASI, PROGRAM, KEGIATAN, SUB KEGIATAN, KELOMPOK, DAN JENIS PENDAPATAN, BELANJA, DAN PEMBIAYAAN
TAHUN ANGGARAN 2024

Urusan Pemerintahan : UNSUR KEWILAYAHAN
Bidang Urusan : KECAMATAN
Organisasi : Kecamatan Padang Ganting

KODE REKENING				URAIAN	JUMLAH (Rp)		BERTAMBAH / (BERKURANG)		DASAR HUKUM
					ANGGARAN SETELAH PERUBAHAN	REALISASI	(Rp)	(%)	
7.01	7.01.0.00.0.00.31.0000		5	BELANJA DAERAH	1.751.046.595,00	1.623.412.855,00	(127.633.740,00)	92,71	
7.01	7.01.0.00.0.00.31.0000	7.01.02.2.02.0002	5.1	BELANJA OPERASI	22.764.400,00	22.764.400,00	0,00	100,00	
7.01	7.01.0.00.0.00.31.0000	7.01.02.2.02.0002	5.1.02	Belanja Barang dan Jasa	22.764.400,00	22.764.400,00	0,00	100,00	
7.01	7.01.0.00.0.00.31.0000	7.01.05		PROGRAM PENYELENGGARAAN URUSAN PEMERINTAHAN UMUM	48.000.000,00	47.630.303,00	(369.697,00)	99,22	
7.01	7.01.0.00.0.00.31.0000	7.01.05.2.01		Penyelenggaraan Urusan Pemerintahan Umum Sesuai Penugasan Kepala Daerah	48.000.000,00	47.630.303,00	(369.697,00)	99,22	
7.01	7.01.0.00.0.00.31.0000	7.01.05.2.01.0002		Fasilitasi, Koordinasi dan Pembinaan (Bimtek, Sosialisasi, Konsultasi) Wawasan Kebangsaan dan Ketahanan Nasional	8.000.000,00	7.708.800,00	(291.200,00)	96,35	
7.01	7.01.0.00.0.00.31.0000	7.01.05.2.01.0002	5.1	BELANJA OPERASI	8.000.000,00	7.708.800,00	(291.200,00)	96,35	
7.01	7.01.0.00.0.00.31.0000	7.01.05.2.01.0002	5.1.02	Belanja Barang dan Jasa	8.000.000,00	7.708.800,00	(291.200,00)	96,35	
7.01	7.01.0.00.0.00.31.0000	7.01.05.2.01.0004		Pembinaan Kerukunan Antar Suku dan Intra Suku, Umat Beragama, Ras, dan Golongan Lainnya Guna Mewujudkan Stabilitas Keamanan Lokal, Regional, dan Nasional	40.000.000,00	39.921.503,00	(78.497,00)	99,80	
7.01	7.01.0.00.0.00.31.0000	7.01.05.2.01.0004	5.1	BELANJA OPERASI	40.000.000,00	39.921.503,00	(78.497,00)	99,80	
7.01	7.01.0.00.0.00.31.0000	7.01.05.2.01.0004	5.1.02	Belanja Barang dan Jasa	40.000.000,00	39.921.503,00	(78.497,00)	99,80	
7.01	7.01.0.00.0.00.31.0000	7.01.06		PROGRAM PEMBINAAN DAN PENGAWASAN PEMERINTAHAN DESA	28.000.000,00	27.809.400,00	(190.600,00)	99,31	
7.01	7.01.0.00.0.00.31.0000	7.01.06.2.01		Fasilitasi, Rekomendasi dan Koordinasi Pembinaan dan Pengawasan Pemerintahan Desa	28.000.000,00	27.809.400,00	(190.600,00)	99,31	
7.01	7.01.0.00.0.00.31.0000	7.01.06.2.01.0011	5.1	BELANJA OPERASI	18.000.000,00	18.000.000,00	0,00	100,00	
7.01	7.01.0.00.0.00.31.0000	7.01.06.2.01.0011	5.1.02	Belanja Barang dan Jasa	18.000.000,00	18.000.000,00	0,00	100,00	
7.01	7.01.0.00.0.00.31.0000	7.01.06.2.01.0012		Fasilitasi Pelaksanaan Tugas, Fungsi, dan Kewajiban Lembaga Kemasyarakatan	10.000.000,00	9.809.400,00	(190.600,00)	98,09	
7.01	7.01.0.00.0.00.31.0000	7.01.06.2.01.0012	5.1	BELANJA OPERASI	10.000.000,00	9.809.400,00	(190.600,00)	98,09	
7.01	7.01.0.00.0.00.31.0000	7.01.06.2.01.0012	5.1.02	Belanja Barang dan Jasa	10.000.000,00	9.809.400,00	(190.600,00)	98,09	
7.01	7.01.0.00.0.00.31.0000	7.01.01		PROGRAM PENUNJANG URUSAN PEMERINTAHAN DAERAH KABUPATEN/KOTA	1.652.282.195,00	1.525.208.752,00	(127.073.443,00)	92,30	
7.01	7.01.0.00.0.00.31.0000	7.01.01.2.01.0001	5.1	BELANJA OPERASI	22.764.400,00	22.764.400,00	0,00	100,00	
7.01	7.01.0.00.0.00.31.0000	7.01.01.2.01.0001	5.1.02	Belanja Barang dan Jasa	22.764.400,00	22.764.400,00	0,00	100,00	
7.01	7.01.0.00.0.00.31.0000	7.01.01.2.02		Administrasi Keuangan Perangkat Daerah	1.479.001.620,00	1.356.166.192,00	(122.835.428,00)	91,69	
7.01	7.01.0.00.0.00.31.0000	7.01.01.2.02.0001		Penyediaan Gaji dan Tunjangan ASN	1.479.001.620,00	1.356.166.192,00	(122.835.428,00)	91,69	
7.01	7.01.0.00.0.00.31.0000	7.01.01.2.02.0001	5.1	BELANJA OPERASI	1.479.001.620,00	1.356.166.192,00	(122.835.428,00)	91,69	
7.01	7.01.0.00.0.00.31.0000	7.01.01.2.02.0001	5.1.01	Belanja Pegawai	1.479.001.620,00	1.356.166.192,00	(122.835.428,00)	91,69	
7.01	7.01.0.00.0.00.31.0000	7.01.01.2.05.0009	5.1	BELANJA OPERASI	1.100.000,00	1.100.000,00	0,00	100,00	
7.01	7.01.0.00.0.00.31.0000	7.01.01.2.05.0009	5.1.02	Belanja Barang dan Jasa	1.100.000,00	1.100.000,00	0,00	100,00	
7.01	7.01.0.00.0.00.31.0000	7.01.01.2.06		Administrasi Umum Perangkat Daerah	67.066.175,00	66.154.676,00	(911.499,00)	98,64	
7.01	7.01.0.00.0.00.31.0000	7.01.01.2.06.0001		Penyediaan Komponen Instalasi Listrik/Penerangan Bangunan Kantor	500.000,00	480.000,00	(20.000,00)	96,00	
7.01	7.01.0.00.0.00.31.0000	7.01.01.2.06.0001	5.1	BELANJA OPERASI	500.000,00	480.000,00	(20.000,00)	96,00	
7.01	7.01.0.00.0.00.31.0000	7.01.01.2.06.0001	5.1.02	Belanja Barang dan Jasa	500.000,00	480.000,00	(20.000,00)	96,00	
7.01	7.01.0.00.0.00.31.0000	7.01.01.2.06.0004		Penyediaan Bahan Logistik Kantor	2.588.500,00	2.556.500,00	(32.000,00)	98,76	
7.01	7.01.0.00.0.00.31.0000	7.01.01.2.06.0004	5.1	BELANJA OPERASI	2.588.500,00	2.556.500,00	(32.000,00)	98,76	
7.01	7.01.0.00.0.00.31.0000	7.01.01.2.06.0004	5.1.02	Belanja Barang dan Jasa	2.588.500,00	2.556.500,00	(32.000,00)	98,76	
7.01	7.01.0.00.0.00.31.0000	7.01.01.2.06.0005		Penyediaan Barang Cetakan dan Penggandaan	2.770.355,00	2.486.571,00	(283.784,00)	89,75	
7.01	7.01.0.00.0.00.31.0000	7.01.01.2.06.0005	5.1	BELANJA OPERASI	2.770.355,00	2.486.571,00	(283.784,00)	89,75	
7.01	7.01.0.00.0.00.31.0000	7.01.01.2.06.0005	5.1.02	Belanja Barang dan Jasa	2.770.355,00	2.486.571,00	(283.784,00)	89,75	
7.01	7.01.0.00.0.00.31.0000	7.01.01.2.06.0008		Fasilitasi Kunjungan Tamu	11.207.320,00	11.019.800,00	(187.520,00)	98,32	
7.01	7.01.0.00.0.00.31.0000	7.01.01.2.06.0008	5.1	BELANJA OPERASI	11.207.320,00	11.019.800,00	(187.520,00)	98,32	
7.01	7.01.0.00.0.00.31.0000	7.01.01.2.06.0008	5.1.02	Belanja Barang dan Jasa	11.207.320,00	11.019.800,00	(187.520,00)	98,32	
7.01	7.01.0.00.0.00.31.0000	7.01.01.2.06.0009		Penyelenggaraan Rapat Koordinasi dan Konsultasi SKPD	50.000.000,00	49.611.805,00	(388.195,00)	99,22	
7.01	7.01.0.00.0.00.31.0000	7.01.01.2.06.0009	5.1	BELANJA OPERASI	50.000.000,00	49.611.805,00	(388.195,00)	99,22	
7.01	7.01.0.00.0.00.31.0000	7.01.01.2.06.0009	5.1.02	Belanja Barang dan Jasa	50.000.000,00	49.611.805,00	(388.195,00)	99,22	
7.01	7.01.0.00.0.00.31.0000	7.01.01.2.08		Penyediaan Jasa Penunjang Urusan Pemerintahan Daerah	36.864.400,00	35.278.271,00	(1.586.129,00)	95,69	
7.01	7.01.0.00.0.00.31.0000	7.01.01.2.08.0002		Penyediaan Jasa Komunikasi, Sumber Daya Air dan Listrik	13.000.000,00	11.489.371,00	(1.510.629,00)	88,37	

KODE REKENING				URAIAN	JUMLAH (Rp)		BERTAMBAH / (BERKURANG)		DASAR HUKUM
					ANGGARAN SETELAH PERUBAHAN	REALISASI	(Rp)	(%)	
7.01	7.01.0.00.0.00.31.0000	7.01.01.2.08.0002	5.1	BELANJA OPERASI	13.000.000,00	11.489.371,00	(1.510.629,00)	88,37	
7.01	7.01.0.00.0.00.31.0000	7.01.01.2.08.0002	5.1.02	Belanja Barang dan Jasa	13.000.000,00	11.489.371,00	(1.510.629,00)	88,37	
7.01	7.01.0.00.0.00.31.0000	7.01.01.2.08.0004		Penyediaan Jasa Pelayanan Umum Kantor	23.864.400,00	23.788.900,00	(75.500,00)	99,68	
7.01	7.01.0.00.0.00.31.0000	7.01.01.2.08.0004	5.1	BELANJA OPERASI	23.864.400,00	23.788.900,00	(75.500,00)	99,68	
7.01	7.01.0.00.0.00.31.0000	7.01.01.2.08.0004	5.1.02	Belanja Barang dan Jasa	23.864.400,00	23.788.900,00	(75.500,00)	99,68	
7.01	7.01.0.00.0.00.31.0000	7.01.01.2.09		Pemeliharaan Barang Milik Daerah Penunjang Urusan Pemerintahan Daerah	45.485.600,00	43.745.213,00	(1.740.387,00)	96,17	
7.01	7.01.0.00.0.00.31.0000	7.01.01.2.09.0001		Penyediaan Jasa Pemeliharaan, Biaya Pemeliharaan, dan Pajak Kendaraan Perorangan Dinas atau Kendaraan Dinas Jabatan	44.485.600,00	42.776.089,00	(1.709.511,00)	96,15	
7.01	7.01.0.00.0.00.31.0000	7.01.01.2.09.0001	5.1	BELANJA OPERASI	44.485.600,00	42.776.089,00	(1.709.511,00)	96,15	
7.01	7.01.0.00.0.00.31.0000	7.01.01.2.09.0001	5.1.02	Belanja Barang dan Jasa	44.485.600,00	42.776.089,00	(1.709.511,00)	96,15	
7.01	7.01.0.00.0.00.31.0000	7.01.01.2.09.0006		Pemeliharaan Peralatan dan Mesin Lainnya	1.000.000,00	969.124,00	(30.876,00)	96,91	
7.01	7.01.0.00.0.00.31.0000	7.01.01.2.09.0006	5.1	BELANJA OPERASI	1.000.000,00	969.124,00	(30.876,00)	96,91	
7.01	7.01.0.00.0.00.31.0000	7.01.01.2.09.0006	5.1.02	Belanja Barang dan Jasa	1.000.000,00	969.124,00	(30.876,00)	96,91	

Lampiran : 1.3
PERATURAN DAERAH KABUPATEN TANAH DATAR
NOMOR 1 TAHUN 2025
TENTANG
PERTANGGUNGJAWABAN PELAKSANAAN ANGGARAN PENDAPATAN DAN BELANJA DAERAH TAHUN ANGGARAN 2024

PEMERINTAH KABUPATEN TANAH DATAR
RINCIAN APBD MENURUT URUSAN PEMERINTAHAN DAERAH, ORGANISASI, PROGRAM, KEGIATAN, SUB KEGIATAN, KELOMPOK, DAN JENIS PENDAPATAN, BELANJA, DAN PEMBIAYAAN
TAHUN ANGGARAN 2024

Urusan Pemerintahan : UNSUR KEWILAYAHAN
Bidang Urusan : KECAMATAN
Organisasi : Kecamatan Tanjung Baru

KODE REKENING				URAIAN	JUMLAH (Rp)		BERTAMBAH / (BERKURANG)		DASAR HUKUM
					ANGGARAN SETELAH PERUBAHAN	REALISASI	(Rp)	(%)	
7.01	7.01.0.00.0.00.32.0000		5	BELANJA DAERAH	1.726.330.835,00	1.624.472.846,00	(101.857.989,00)	94,09	
7.01	7.01.0.00.0.00.32.0000	7.01.02.2.02.0002	5.1	BELANJA OPERASI	22.764.400,00	22.764.400,00	0,00	100,00	
7.01	7.01.0.00.0.00.32.0000	7.01.02.2.02.0002	5.1.02	Belanja Barang dan Jasa	22.764.400,00	22.764.400,00	0,00	100,00	
7.01	7.01.0.00.0.00.32.0000	7.01.03		PROGRAM PEMBERDAYAAN MASYARAKAT DESA DAN KELURAHAN	3.000.000,00	2.988.200,00	(11.800,00)	99,60	
7.01	7.01.0.00.0.00.32.0000	7.01.03.2.01		Koordinasi Kegiatan Pemberdayaan Desa	3.000.000,00	2.988.200,00	(11.800,00)	99,60	
7.01	7.01.0.00.0.00.32.0000	7.01.03.2.01.0001		Peningkatan Partisipasi Masyarakat dalam Forum Musyawarah Perencanaan Pembangunan di Desa	3.000.000,00	2.988.200,00	(11.800,00)	99,60	
7.01	7.01.0.00.0.00.32.0000	7.01.03.2.01.0001	5.1	BELANJA OPERASI	3.000.000,00	2.988.200,00	(11.800,00)	99,60	
7.01	7.01.0.00.0.00.32.0000	7.01.03.2.01.0001	5.1.02	Belanja Barang dan Jasa	3.000.000,00	2.988.200,00	(11.800,00)	99,60	
7.01	7.01.0.00.0.00.32.0000	7.01.05		PROGRAM PENYELENGGARAAN URUSAN PEMERINTAHAN UMUM	47.364.850,00	47.347.900,00	(16.950,00)	99,96	
7.01	7.01.0.00.0.00.32.0000	7.01.05.2.01		Penyelenggaraan Urusan Pemerintahan Umum Sesuai Penugasan Kepala Daerah	47.364.850,00	47.347.900,00	(16.950,00)	99,96	
7.01	7.01.0.00.0.00.32.0000	7.01.05.2.01.0004		Pembinaan Kerukunan Antar Suku dan Intra Suku, Umat Beragama, Ras, dan Golongan Lainnya Guna Mewujudkan Stabilitas Keamanan Lokal, Regional, dan Nasional	47.364.850,00	47.347.900,00	(16.950,00)	99,96	
7.01	7.01.0.00.0.00.32.0000	7.01.05.2.01.0004	5.1	BELANJA OPERASI	47.364.850,00	47.347.900,00	(16.950,00)	99,96	
7.01	7.01.0.00.0.00.32.0000	7.01.05.2.01.0004	5.1.02	Belanja Barang dan Jasa	47.364.850,00	47.347.900,00	(16.950,00)	99,96	
7.01	7.01.0.00.0.00.32.0000	7.01.06		PROGRAM PEMBINAAN DAN PENGAWASAN PEMERINTAHAN DESA	28.500.000,00	26.628.000,00	(1.872.000,00)	93,43	
7.01	7.01.0.00.0.00.32.0000	7.01.06.2.01		Fasilitasi, Rekomendasi dan Koordinasi Pembinaan dan Pengawasan Pemerintahan Desa	28.500.000,00	26.628.000,00	(1.872.000,00)	93,43	
7.01	7.01.0.00.0.00.32.0000	7.01.06.2.01.0003		Fasilitasi Pengelolaan Keuangan Desa dan Pendayagunaan Aset Desa	500.000,00	469.700,00	(30.300,00)	93,93	
7.01	7.01.0.00.0.00.32.0000	7.01.06.2.01.0003	5.1	BELANJA OPERASI	500.000,00	469.700,00	(30.300,00)	93,93	
7.01	7.01.0.00.0.00.32.0000	7.01.06.2.01.0003	5.1.02	Belanja Barang dan Jasa	500.000,00	469.700,00	(30.300,00)	93,93	
7.01	7.01.0.00.0.00.32.0000	7.01.06.2.01.0011	5.1	BELANJA OPERASI	18.000.000,00	18.000.000,00	0,00	100,00	
7.01	7.01.0.00.0.00.32.0000	7.01.06.2.01.0011	5.1.02	Belanja Barang dan Jasa	18.000.000,00	18.000.000,00	0,00	100,00	
7.01	7.01.0.00.0.00.32.0000	7.01.06.2.01.0012		Fasilitasi Pelaksanaan Tugas, Fungsi, dan Kewajiban Lembaga Kemasyarakatan	10.000.000,00	8.158.300,00	(1.841.700,00)	81,58	
7.01	7.01.0.00.0.00.32.0000	7.01.06.2.01.0012	5.1	BELANJA OPERASI	10.000.000,00	8.158.300,00	(1.841.700,00)	81,58	
7.01	7.01.0.00.0.00.32.0000	7.01.06.2.01.0012	5.1.02	Belanja Barang dan Jasa	10.000.000,00	8.158.300,00	(1.841.700,00)	81,58	
7.01	7.01.0.00.0.00.32.0000	7.01.01		PROGRAM PENUNJANG URUSAN PEMERINTAHAN DAERAH KABUPATEN/KOTA	1.624.701.585,00	1.524.744.346,00	(99.957.239,00)	93,84	
7.01	7.01.0.00.0.00.32.0000	7.01.01.2.01		Perencanaan, Penganggaran, dan Evaluasi Kinerja Perangkat Daerah	4.000.000,00	3.740.000,00	(260.000,00)	93,5	
7.01	7.01.0.00.0.00.32.0000	7.01.01.2.01.0001		Penyusunan Dokumen Perencanaan Perangkat Daerah	3.100.000,00	2.840.000,00	(260.000,00)	91,61	
7.01	7.01.0.00.0.00.32.0000	7.01.01.2.01.0001	5.1	BELANJA OPERASI	3.100.000,00	2.840.000,00	(260.000,00)	91,61	
7.01	7.01.0.00.0.00.32.0000	7.01.01.2.01.0001	5.1.02	Belanja Barang dan Jasa	3.100.000,00	2.840.000,00	(260.000,00)	91,61	
7.01	7.01.0.00.0.00.32.0000	7.01.01.2.01.0006	5.1	BELANJA OPERASI	900.000,00	900.000,00	0,00	100,00	
7.01	7.01.0.00.0.00.32.0000	7.01.01.2.01.0006	5.1.02	Belanja Barang dan Jasa	900.000,00	900.000,00	0,00	100,00	
7.01	7.01.0.00.0.00.32.0000	7.01.01.2.02		Administrasi Keuangan Perangkat Daerah	1.469.116.555,00	1.375.766.445,00	(93.350.110,00)	93,64	
7.01	7.01.0.00.0.00.32.0000	7.01.01.2.02.0001		Penyediaan Gaji dan Tunjangan ASN	1.469.116.555,00	1.375.766.445,00	(93.350.110,00)	93,64	
7.01	7.01.0.00.0.00.32.0000	7.01.01.2.02.0001	5.1	BELANJA OPERASI	1.469.116.555,00	1.375.766.445,00	(93.350.110,00)	93,64	
7.01	7.01.0.00.0.00.32.0000	7.01.01.2.02.0001	5.1.01	Belanja Pegawai	1.469.116.555,00	1.375.766.445,00	(93.350.110,00)	93,64	
7.01	7.01.0.00.0.00.32.0000	7.01.01.2.06		Administrasi Umum Perangkat Daerah	61.554.800,00	58.489.805,00	(3.064.995,00)	95,02	
7.01	7.01.0.00.0.00.32.0000	7.01.01.2.06.0004	5.1	BELANJA OPERASI	4.554.800,00	4.554.800,00	0,00	100,00	
7.01	7.01.0.00.0.00.32.0000	7.01.01.2.06.0004	5.1.02	Belanja Barang dan Jasa	4.554.800,00	4.554.800,00	0,00	100,00	
7.01	7.01.0.00.0.00.32.0000	7.01.01.2.06.0005	5.1	BELANJA OPERASI	2.000.000,00	2.000.000,00	0,00	100,00	
7.01	7.01.0.00.0.00.32.0000	7.01.01.2.06.0005	5.1.02	Belanja Barang dan Jasa	2.000.000,00	2.000.000,00	0,00	100,00	
7.01	7.01.0.00.0.00.32.0000	7.01.01.2.06.0008		Fasilitasi Kunjungan Tamu	3.300.000,00	1.960.200,00	(1.339.800,00)	59,39	
7.01	7.01.0.00.0.00.32.0000	7.01.01.2.06.0008	5.1	BELANJA OPERASI	3.300.000,00	1.960.200,00	(1.339.800,00)	59,39	
7.01	7.01.0.00.0.00.32.0000	7.01.01.2.06.0008	5.1.02	Belanja Barang dan Jasa	3.300.000,00	1.960.200,00	(1.339.800,00)	59,39	
7.01	7.01.0.00.0.00.32.0000	7.01.01.2.06.0009		Penyelenggaraan Rapat Koordinasi dan Konsultasi SKPD	51.700.000,00	49.974.805,00	(1.725.195,00)	96,66	
7.01	7.01.0.00.0.00.32.0000	7.01.01.2.06.0009	5.1	BELANJA OPERASI	51.700.000,00	49.974.805,00	(1.725.195,00)	96,66	
7.01	7.01.0.00.0.00.32.0000	7.01.01.2.06.0009	5.1.02	Belanja Barang dan Jasa	51.700.000,00	49.974.805,00	(1.725.195,00)	96,66	

KODE REKENING				URAIAN	JUMLAH (Rp)		BERTAMBAH / (BERKURANG)		DASAR HUKUM
					ANGGARAN SETELAH PERUBAHAN	REALISASI	(Rp)	(%)	
7.01	7.01.0.00.0.00.32.0000	7.01.01.2.08		Penyediaan Jasa Penunjang Urusan Pemerintahan Daerah	39.172.930,00	37.604.256,00	(1.568.674,00)	95,99	
7.01	7.01.0.00.0.00.32.0000	7.01.01.2.08.0002		Penyediaan Jasa Komunikasi, Sumber Daya Air dan Listrik	16.000.000,00	14.431.856,00	(1.568.144,00)	90,19	
7.01	7.01.0.00.0.00.32.0000	7.01.01.2.08.0002	5.1	BELANJA OPERASI	16.000.000,00	14.431.856,00	(1.568.144,00)	90,19	
7.01	7.01.0.00.0.00.32.0000	7.01.01.2.08.0002	5.1.02	Belanja Barang dan Jasa	16.000.000,00	14.431.856,00	(1.568.144,00)	90,19	
7.01	7.01.0.00.0.00.32.0000	7.01.01.2.08.0004		Penyediaan Jasa Pelayanan Umum Kantor	23.172.930,00	23.172.400,00	(530,00)	99,99	
7.01	7.01.0.00.0.00.32.0000	7.01.01.2.08.0004	5.1	BELANJA OPERASI	23.172.930,00	23.172.400,00	(530,00)	99,99	
7.01	7.01.0.00.0.00.32.0000	7.01.01.2.08.0004	5.1.02	Belanja Barang dan Jasa	23.172.930,00	23.172.400,00	(530,00)	99,99	
7.01	7.01.0.00.0.00.32.0000	7.01.01.2.09		Pemeliharaan Barang Milik Daerah Penunjang Urusan Pemerintahan Daerah	50.857.300,00	49.143.840,00	(1.713.460,00)	96,63	
7.01	7.01.0.00.0.00.32.0000	7.01.01.2.09.0002		Penyediaan Jasa Pemeliharaan, Biaya Pemeliharaan, Pajak dan Perizinan Kendaraan Dinas Operasional atau Lapangan	49.657.300,00	47.943.840,00	(1.713.460,00)	96,54	
7.01	7.01.0.00.0.00.32.0000	7.01.01.2.09.0002	5.1	BELANJA OPERASI	49.657.300,00	47.943.840,00	(1.713.460,00)	96,54	
7.01	7.01.0.00.0.00.32.0000	7.01.01.2.09.0002	5.1.02	Belanja Barang dan Jasa	49.657.300,00	47.943.840,00	(1.713.460,00)	96,54	
7.01	7.01.0.00.0.00.32.0000	7.01.01.2.09.0006	5.1	BELANJA OPERASI	1.200.000,00	1.200.000,00	0,00	100,00	
7.01	7.01.0.00.0.00.32.0000	7.01.01.2.09.0006	5.1.02	Belanja Barang dan Jasa	1.200.000,00	1.200.000,00	0,00	100,00	

Lampiran : 1.3
PERATURAN DAERAH KABUPATEN TANAH DATAR
NOMOR 1 TAHUN 2025
TENTANG
PERTANGGUNGJAWABAN PELAKSANAAN ANGGARAN PENDAPATAN DAN BELANJA DAERAH TAHUN ANGGARAN 2024

PEMERINTAH KABUPATEN TANAH DATAR
RINCIAN APBD MENURUT URUSAN PEMERINTAHAN DAERAH, ORGANISASI, PROGRAM, KEGIATAN, SUB KEGIATAN, KELOMPOK, DAN JENIS PENDAPATAN, BELANJA, DAN PEMBIAYAAN
TAHUN ANGGARAN 2024

Urusan Pemerintahan : UNSUR KEWILAYAHAN
Bidang Urusan : KECAMATAN
Organisasi : Kecamatan Lintau Buo Utara

KODE REKENING				URAIAN	JUMLAH (Rp)		BERTAMBAH / (BERKURANG)		DASAR HUKUM
					ANGGARAN SETELAH PERUBAHAN	REALISASI	(Rp)	(%)	
7.01	7.01.0.00.0.00.33.0000		5	BELANJA DAERAH	1.822.339.997,00	1.720.688.616,00	(101.651.381,00)	94,42	
7.01	7.01.0.00.0.00.33.0000	7.01.02.2.02.0002	5.1	BELANJA OPERASI	47.028.800,00	47.028.800,00	0,00	100,00	
7.01	7.01.0.00.0.00.33.0000	7.01.02.2.02.0002	5.1.02	Belanja Barang dan Jasa	47.028.800,00	47.028.800,00	0,00	100,00	
7.01	7.01.0.00.0.00.33.0000	7.01.02.2.02.0003	5.1	BELANJA OPERASI	22.764.400,00	22.764.400,00	0,00	100,00	
7.01	7.01.0.00.0.00.33.0000	7.01.02.2.02.0003	5.1.02	Belanja Barang dan Jasa	22.764.400,00	22.764.400,00	0,00	100,00	
7.01	7.01.0.00.0.00.33.0000	7.01.03		PROGRAM PEMBERDAYAAN MASYARAKAT DESA DAN KELURAHAN	2.500.000,00	2.494.800,00	(5.200,00)	99,79	
7.01	7.01.0.00.0.00.33.0000	7.01.03.2.01		Koordinasi Kegiatan Pemberdayaan Desa	2.500.000,00	2.494.800,00	(5.200,00)	99,79	
7.01	7.01.0.00.0.00.33.0000	7.01.03.2.01.0001		Peningkatan Partisipasi Masyarakat dalam Forum Musyawarah Perencanaan Pembangunan di Desa	2.500.000,00	2.494.800,00	(5.200,00)	99,79	
7.01	7.01.0.00.0.00.33.0000	7.01.03.2.01.0001	5.1	BELANJA OPERASI	2.500.000,00	2.494.800,00	(5.200,00)	99,79	
7.01	7.01.0.00.0.00.33.0000	7.01.03.2.01.0001	5.1.02	Belanja Barang dan Jasa	2.500.000,00	2.494.800,00	(5.200,00)	99,79	
7.01	7.01.0.00.0.00.33.0000	7.01.05		PROGRAM PENYELENGGARAAN URUSAN PEMERINTAHAN UMUM	39.003.401,00	38.986.400,00	(17.001,00)	99,95	
7.01	7.01.0.00.0.00.33.0000	7.01.05.2.01		Penyelenggaraan Urusan Pemerintahan Umum Sesuai Penugasan Kepala Daerah	39.003.401,00	38.986.400,00	(17.001,00)	99,95	
7.01	7.01.0.00.0.00.33.0000	7.01.05.2.01.0004		Pembinaan Kerukunan Antar Suku dan Intra Suku, Umat Beragama, Ras, dan Golongan Lainnya Guna Mewujudkan Stabilitas Keamanan Lokal, Regional, dan Nasional	39.003.401,00	38.986.400,00	(17.001,00)	99,95	
7.01	7.01.0.00.0.00.33.0000	7.01.05.2.01.0004	5.1	BELANJA OPERASI	39.003.401,00	38.986.400,00	(17.001,00)	99,95	
7.01	7.01.0.00.0.00.33.0000	7.01.05.2.01.0004	5.1.02	Belanja Barang dan Jasa	39.003.401,00	38.986.400,00	(17.001,00)	99,95	
7.01	7.01.0.00.0.00.33.0000	7.01.06		PROGRAM PEMBINAAN DAN PENGAWASAN PEMERINTAHAN DESA	30.417.500,00	30.400.100,00	(17.400,00)	99,94	
7.01	7.01.0.00.0.00.33.0000	7.01.06.2.01		Fasilitasi, Rekomendasi dan Koordinasi Pembinaan dan Pengawasan Pemerintahan Desa	30.417.500,00	30.400.100,00	(17.400,00)	99,94	
7.01	7.01.0.00.0.00.33.0000	7.01.06.2.01.0011	5.1	BELANJA OPERASI	18.000.000,00	18.000.000,00	0,00	100,00	
7.01	7.01.0.00.0.00.33.0000	7.01.06.2.01.0011	5.1.02	Belanja Barang dan Jasa	18.000.000,00	18.000.000,00	0,00	100,00	
7.01	7.01.0.00.0.00.33.0000	7.01.06.2.01.0012		Fasilitasi Pelaksanaan Tugas, Fungsi, dan Kewajiban Lembaga Kemasyarakatan	12.417.500,00	12.400.100,00	(17.400,00)	99,85	
7.01	7.01.0.00.0.00.33.0000	7.01.06.2.01.0012	5.1	BELANJA OPERASI	12.417.500,00	12.400.100,00	(17.400,00)	99,85	
7.01	7.01.0.00.0.00.33.0000	7.01.06.2.01.0012	5.1.02	Belanja Barang dan Jasa	12.417.500,00	12.400.100,00	(17.400,00)	99,85	
7.01	7.01.0.00.0.00.33.0000	7.01.01		PROGRAM PENUNJANG URUSAN PEMERINTAHAN DAERAH KABUPATEN/KOTA	1.680.625.896,00	1.579.014.116,00	(101.611.780,00)	93,95	
7.01	7.01.0.00.0.00.33.0000	7.01.01.2.01.0001	5.1	BELANJA OPERASI	1.950.000,00	1.950.000,00	0,00	100,00	
7.01	7.01.0.00.0.00.33.0000	7.01.01.2.01.0001	5.1.02	Belanja Barang dan Jasa	1.950.000,00	1.950.000,00	0,00	100,00	
7.01	7.01.0.00.0.00.33.0000	7.01.01.2.01.0006	5.1	BELANJA OPERASI	750.000,00	750.000,00	0,00	100,00	
7.01	7.01.0.00.0.00.33.0000	7.01.01.2.01.0006	5.1.02	Belanja Barang dan Jasa	750.000,00	750.000,00	0,00	100,00	
7.01	7.01.0.00.0.00.33.0000	7.01.01.2.02		Administrasi Keuangan Perangkat Daerah	1.269.883.184,00	1.175.691.776,00	(94.191.408,00)	92,58	
7.01	7.01.0.00.0.00.33.0000	7.01.01.2.02.0001		Penyediaan Gaji dan Tunjangan ASN	1.269.133.184,00	1.174.941.776,00	(94.191.408,00)	92,57	
7.01	7.01.0.00.0.00.33.0000	7.01.01.2.02.0001	5.1	BELANJA OPERASI	1.269.133.184,00	1.174.941.776,00	(94.191.408,00)	92,57	
7.01	7.01.0.00.0.00.33.0000	7.01.01.2.02.0001	5.1.01	Belanja Pegawai	1.269.133.184,00	1.174.941.776,00	(94.191.408,00)	92,57	
7.01	7.01.0.00.0.00.33.0000	7.01.01.2.02.0005	5.1	BELANJA OPERASI	750.000,00	750.000,00	0,00	100,00	
7.01	7.01.0.00.0.00.33.0000	7.01.01.2.02.0005	5.1.02	Belanja Barang dan Jasa	750.000,00	750.000,00	0,00	100,00	
7.01	7.01.0.00.0.00.33.0000	7.01.01.2.06		Administrasi Umum Perangkat Daerah	70.573.200,00	70.463.840,00	(109.360,00)	99,84	
7.01	7.01.0.00.0.00.33.0000	7.01.01.2.06.0004	5.1	BELANJA OPERASI	4.412.000,00	4.412.000,00	0,00	100,00	
7.01	7.01.0.00.0.00.33.0000	7.01.01.2.06.0004	5.1.02	Belanja Barang dan Jasa	4.412.000,00	4.412.000,00	0,00	100,00	
7.01	7.01.0.00.0.00.33.0000	7.01.01.2.06.0005		Penyediaan Barang Cetakan dan Penggandaan	1.831.200,00	1.831.000,00	(200,00)	99,98	
7.01	7.01.0.00.0.00.33.0000	7.01.01.2.06.0005	5.1	BELANJA OPERASI	1.831.200,00	1.831.000,00	(200,00)	99,98	
7.01	7.01.0.00.0.00.33.0000	7.01.01.2.06.0005	5.1.02	Belanja Barang dan Jasa	1.831.200,00	1.831.000,00	(200,00)	99,98	
7.01	7.01.0.00.0.00.33.0000	7.01.01.2.06.0008		Fasilitasi Kunjungan Tamu	9.800.000,00	9.793.300,00	(6.700,00)	99,93	
7.01	7.01.0.00.0.00.33.0000	7.01.01.2.06.0008	5.1	BELANJA OPERASI	9.800.000,00	9.793.300,00	(6.700,00)	99,93	
7.01	7.01.0.00.0.00.33.0000	7.01.01.2.06.0008	5.1.02	Belanja Barang dan Jasa	9.800.000,00	9.793.300,00	(6.700,00)	99,93	
7.01	7.01.0.00.0.00.33.0000	7.01.01.2.06.0009		Penyelenggaraan Rapat Koordinasi dan Konsultasi SKPD	54.530.000,00	54.427.540,00	(102.460,00)	99,81	
7.01	7.01.0.00.0.00.33.0000	7.01.01.2.06.0009	5.1	BELANJA OPERASI	54.530.000,00	54.427.540,00	(102.460,00)	99,81	
7.01	7.01.0.00.0.00.33.0000	7.01.01.2.06.0009	5.1.02	Belanja Barang dan Jasa	54.530.000,00	54.427.540,00	(102.460,00)	99,81	
7.01	7.01.0.00.0.00.33.0000	7.01.01.2.07		Pengadaan Barang Milik Daerah Penunjang Urusan Pemerintah Daerah	50.000.000,00	45.190.000,00	(4.810.000,00)	90,38	

KODE REKENING				URAIAN	JUMLAH (Rp)		BERTAMBAH / (BERKURANG)		DASAR HUKUM
					ANGGARAN SETELAH PERUBAHAN	REALISASI	(Rp)	(%)	
7.01	7.01.0.00.0.00.33.0000	7.01.01.2.07.0002		Pengadaan Kendaraan Dinas Operasional atau Lapangan	40.000.000,00	35.190.000,00	(4.810.000,00)	87,97	
7.01	7.01.0.00.0.00.33.0000	7.01.01.2.07.0002	5.2	BELANJA MODAL	40.000.000,00	35.190.000,00	(4.810.000,00)	87,97	
7.01	7.01.0.00.0.00.33.0000	7.01.01.2.07.0002	5.2.02	Belanja Modal Peralatan dan Mesin	40.000.000,00	35.190.000,00	(4.810.000,00)	87,97	
7.01	7.01.0.00.0.00.33.0000	7.01.01.2.07.0006	5.2	BELANJA MODAL	10.000.000,00	10.000.000,00	0,00	100,00	
7.01	7.01.0.00.0.00.33.0000	7.01.01.2.07.0006	5.2.02	Belanja Modal Peralatan dan Mesin	10.000.000,00	10.000.000,00	0,00	100,00	
7.01	7.01.0.00.0.00.33.0000	7.01.01.2.08		Penyediaan Jasa Penunjang Urusan Pemerintahan Daerah	36.972.000,00	36.740.400,00	(231.600,00)	99,37	
7.01	7.01.0.00.0.00.33.0000	7.01.01.2.08.0001	5.1	BELANJA OPERASI	100.000,00	100.000,00	0,00	100,00	
7.01	7.01.0.00.0.00.33.0000	7.01.01.2.08.0001	5.1.02	Belanja Barang dan Jasa	100.000,00	100.000,00	0,00	100,00	
7.01	7.01.0.00.0.00.33.0000	7.01.01.2.08.0002		Penyediaan Jasa Komunikasi, Sumber Daya Air dan Listrik	11.900.000,00	11.669.800,00	(230.200,00)	98,06	
7.01	7.01.0.00.0.00.33.0000	7.01.01.2.08.0002	5.1	BELANJA OPERASI	11.900.000,00	11.669.800,00	(230.200,00)	98,06	
7.01	7.01.0.00.0.00.33.0000	7.01.01.2.08.0002	5.1.02	Belanja Barang dan Jasa	11.900.000,00	11.669.800,00	(230.200,00)	98,06	
7.01	7.01.0.00.0.00.33.0000	7.01.01.2.08.0004		Penyediaan Jasa Pelayanan Umum Kantor	24.972.000,00	24.970.600,00	(1.400,00)	99,99	
7.01	7.01.0.00.0.00.33.0000	7.01.01.2.08.0004	5.1	BELANJA OPERASI	24.972.000,00	24.970.600,00	(1.400,00)	99,99	
7.01	7.01.0.00.0.00.33.0000	7.01.01.2.08.0004	5.1.02	Belanja Barang dan Jasa	24.972.000,00	24.970.600,00	(1.400,00)	99,99	
7.01	7.01.0.00.0.00.33.0000	7.01.01.2.09		Pemeliharaan Barang Milik Daerah Penunjang Urusan Pemerintahan Daerah	250.497.512,00	248.228.100,00	(2.269.412,00)	99,09	
7.01	7.01.0.00.0.00.33.0000	7.01.01.2.09.0001		Penyediaan Jasa Pemeliharaan, Biaya Pemeliharaan, dan Pajak Kendaraan Perorangan Dinas atau Kendaraan Dinas Jabatan	57.733.112,00	56.254.850,00	(1.478.262,00)	97,43	
7.01	7.01.0.00.0.00.33.0000	7.01.01.2.09.0001	5.1	BELANJA OPERASI	57.733.112,00	56.254.850,00	(1.478.262,00)	97,43	
7.01	7.01.0.00.0.00.33.0000	7.01.01.2.09.0001	5.1.02	Belanja Barang dan Jasa	57.733.112,00	56.254.850,00	(1.478.262,00)	97,43	
7.01	7.01.0.00.0.00.33.0000	7.01.01.2.09.0009		Pemeliharaan/Rehabilitasi Gedung Kantor dan Bangunan Lainnya	192.764.400,00	191.973.250,00	(791.150,00)	99,58	
7.01	7.01.0.00.0.00.33.0000	7.01.01.2.09.0009	5.1	BELANJA OPERASI	192.764.400,00	191.973.250,00	(791.150,00)	99,58	
7.01	7.01.0.00.0.00.33.0000	7.01.01.2.09.0009	5.1.02	Belanja Barang dan Jasa	192.764.400,00	191.973.250,00	(791.150,00)	99,58	

Lampiran : 1.3
PERATURAN DAERAH KABUPATEN TANAH DATAR
NOMOR 1 TAHUN 2025
TENTANG
PERTANGGUNGJAWABAN PELAKSANAAN ANGGARAN PENDAPATAN DAN BELANJA DAERAH TAHUN ANGGARAN 2024

PEMERINTAH KABUPATEN TANAH DATAR
RINCIAN APBD MENURUT URUSAN PEMERINTAHAN DAERAH, ORGANISASI, PROGRAM, KEGIATAN, SUB KEGIATAN, KELOMPOK, DAN JENIS PENDAPATAN, BELANJA, DAN PEMBIAYAAN
TAHUN ANGGARAN 2024

Urusan Pemerintahan : UNSUR KEWILAYAHAN
Bidang Urusan : KECAMATAN
Organisasi : Kecamatan Batipuh Selatan

KODE REKENING				URAIAN	JUMLAH (Rp)		BERTAMBAH / (BERKURANG)		DASAR HUKUM
					ANGGARAN SETELAH PERUBAHAN	REALISASI	(Rp)	(%)	
7.01	7.01.0.00.0.00.34.0000		5	BELANJA DAERAH	1.889.345.309,00	1.757.977.624,00	(131.367.685,00)	93,04	
7.01	7.01.0.00.0.00.34.0000	7.01.02.2.02.0002	5.1	BELANJA OPERASI	22.764.400,00	22.764.400,00	0,00	100,00	
7.01	7.01.0.00.0.00.34.0000	7.01.02.2.02.0002	5.1.02	Belanja Barang dan Jasa	22.764.400,00	22.764.400,00	0,00	100,00	
7.01	7.01.0.00.0.00.34.0000	7.01.03		PROGRAM PEMBERDAYAAN MASYARAKAT DESA DAN KELURAHAN	4.000.000,00	3.930.300,00	(69.700,00)	98,25	
7.01	7.01.0.00.0.00.34.0000	7.01.03.2.01		Koordinasi Kegiatan Pemberdayaan Desa	4.000.000,00	3.930.300,00	(69.700,00)	98,25	
7.01	7.01.0.00.0.00.34.0000	7.01.03.2.01.0001		Peningkatan Partisipasi Masyarakat dalam Forum Musyawarah Perencanaan Pembangunan di Desa	4.000.000,00	3.930.300,00	(69.700,00)	98,25	
7.01	7.01.0.00.0.00.34.0000	7.01.03.2.01.0001	5.1	BELANJA OPERASI	4.000.000,00	3.930.300,00	(69.700,00)	98,25	
7.01	7.01.0.00.0.00.34.0000	7.01.03.2.01.0001	5.1.02	Belanja Barang dan Jasa	4.000.000,00	3.930.300,00	(69.700,00)	98,25	
7.01	7.01.0.00.0.00.34.0000	7.01.05		PROGRAM PENYELENGGARAAN URUSAN PEMERINTAHAN UMUM	46.722.500,00	46.667.300,00	(55.200,00)	99,88	
7.01	7.01.0.00.0.00.34.0000	7.01.05.2.01		Penyelenggaraan Urusan Pemerintahan Umum Sesuai Penugasan Kepala Daerah	46.722.500,00	46.667.300,00	(55.200,00)	99,88	
7.01	7.01.0.00.0.00.34.0000	7.01.05.2.01.0002		Fasilitasi, Koordinasi dan Pembinaan (Bimtek, Sosialisasi, Konsultasi) Wawasan Kebangsaan dan Ketahanan Nasional	1.722.500,00	1.704.600,00	(17.900,00)	98,96	
7.01	7.01.0.00.0.00.34.0000	7.01.05.2.01.0002	5.1	BELANJA OPERASI	1.722.500,00	1.704.600,00	(17.900,00)	98,96	
7.01	7.01.0.00.0.00.34.0000	7.01.05.2.01.0002	5.1.02	Belanja Barang dan Jasa	1.722.500,00	1.704.600,00	(17.900,00)	98,96	
7.01	7.01.0.00.0.00.34.0000	7.01.05.2.01.0004		Pembinaan Kerukunan Antar Suku dan Intra Suku, Umat Beragama, Ras, dan Golongan Lainnya Guna Mewujudkan Stabilitas Keamanan Lokal, Regional, dan Nasional	45.000.000,00	44.962.700,00	(37.300,00)	99,91	
7.01	7.01.0.00.0.00.34.0000	7.01.05.2.01.0004	5.1	BELANJA OPERASI	45.000.000,00	44.962.700,00	(37.300,00)	99,91	
7.01	7.01.0.00.0.00.34.0000	7.01.05.2.01.0004	5.1.02	Belanja Barang dan Jasa	45.000.000,00	44.962.700,00	(37.300,00)	99,91	
7.01	7.01.0.00.0.00.34.0000	7.01.06		PROGRAM PEMBINAAN DAN PENGAWASAN PEMERINTAHAN DESA	29.017.000,00	27.427.600,00	(1.589.400,00)	94,52	
7.01	7.01.0.00.0.00.34.0000	7.01.06.2.01		Fasilitasi, Rekomendasi dan Koordinasi Pembinaan dan Pengawasan Pemerintahan Desa	29.017.000,00	27.427.600,00	(1.589.400,00)	94,52	
7.01	7.01.0.00.0.00.34.0000	7.01.06.2.01.0011	5.1	BELANJA OPERASI	18.000.000,00	18.000.000,00	0,00	100,00	
7.01	7.01.0.00.0.00.34.0000	7.01.06.2.01.0011	5.1.02	Belanja Barang dan Jasa	18.000.000,00	18.000.000,00	0,00	100,00	
7.01	7.01.0.00.0.00.34.0000	7.01.06.2.01.0012		Fasilitasi Pelaksanaan Tugas, Fungsi, dan Kewajiban Lembaga Kemasyarakatan	11.017.000,00	9.427.600,00	(1.589.400,00)	85,57	
7.01	7.01.0.00.0.00.34.0000	7.01.06.2.01.0012	5.1	BELANJA OPERASI	11.017.000,00	9.427.600,00	(1.589.400,00)	85,57	
7.01	7.01.0.00.0.00.34.0000	7.01.06.2.01.0012	5.1.02	Belanja Barang dan Jasa	11.017.000,00	9.427.600,00	(1.589.400,00)	85,57	
7.01	7.01.0.00.0.00.34.0000	7.01.01		PROGRAM PENUNJANG URUSAN PEMERINTAHAN DAERAH KABUPATEN/KOTA	1.786.841.409,00	1.657.188.024,00	(129.653.385,00)	92,74	
7.01	7.01.0.00.0.00.34.0000	7.01.01.2.01		Perencanaan, Penganggaran, dan Evaluasi Kinerja Perangkat Daerah	25.414.400,00	25.413.040,00	(1.360,00)	99,99	
7.01	7.01.0.00.0.00.34.0000	7.01.01.2.01.0001		Penyusunan Dokumen Perencanaan Perangkat Daerah	24.814.400,00	24.813.040,00	(1.360,00)	99,99	
7.01	7.01.0.00.0.00.34.0000	7.01.01.2.01.0001	5.1	BELANJA OPERASI	24.814.400,00	24.813.040,00	(1.360,00)	99,99	
7.01	7.01.0.00.0.00.34.0000	7.01.01.2.01.0001	5.1.02	Belanja Barang dan Jasa	24.814.400,00	24.813.040,00	(1.360,00)	99,99	
7.01	7.01.0.00.0.00.34.0000	7.01.01.2.01.0006	5.1	BELANJA OPERASI	600.000,00	600.000,00	0,00	100,00	
7.01	7.01.0.00.0.00.34.0000	7.01.01.2.01.0006	5.1.02	Belanja Barang dan Jasa	600.000,00	600.000,00	0,00	100,00	
7.01	7.01.0.00.0.00.34.0000	7.01.01.2.02		Administrasi Keuangan Perangkat Daerah	1.598.183.818,00	1.475.247.861,00	(122.935.957,00)	92,30	
7.01	7.01.0.00.0.00.34.0000	7.01.01.2.02.0001		Penyediaan Gaji dan Tunjangan ASN	1.597.583.818,00	1.474.647.861,00	(122.935.957,00)	92,30	
7.01	7.01.0.00.0.00.34.0000	7.01.01.2.02.0001	5.1	BELANJA OPERASI	1.597.583.818,00	1.474.647.861,00	(122.935.957,00)	92,30	
7.01	7.01.0.00.0.00.34.0000	7.01.01.2.02.0001	5.1.01	Belanja Pegawai	1.597.583.818,00	1.474.647.861,00	(122.935.957,00)	92,30	
7.01	7.01.0.00.0.00.34.0000	7.01.01.2.02.0005	5.1	BELANJA OPERASI	600.000,00	600.000,00	0,00	100,00	
7.01	7.01.0.00.0.00.34.0000	7.01.01.2.02.0005	5.1.02	Belanja Barang dan Jasa	600.000,00	600.000,00	0,00	100,00	
7.01	7.01.0.00.0.00.34.0000	7.01.01.2.06		Administrasi Umum Perangkat Daerah	62.014.391,00	61.483.797,00	(530.594,00)	99,14	
7.01	7.01.0.00.0.00.34.0000	7.01.01.2.06.0004	5.1	BELANJA OPERASI	6.500.000,00	6.500.000,00	0,00	100,00	
7.01	7.01.0.00.0.00.34.0000	7.01.01.2.06.0004	5.1.02	Belanja Barang dan Jasa	6.500.000,00	6.500.000,00	0,00	100,00	
7.01	7.01.0.00.0.00.34.0000	7.01.01.2.06.0005		Penyediaan Barang Cetakan dan Penggandaan	1.200.000,00	1.199.900,00	(100,00)	99,99	
7.01	7.01.0.00.0.00.34.0000	7.01.01.2.06.0005	5.1	BELANJA OPERASI	1.200.000,00	1.199.900,00	(100,00)	99,99	
7.01	7.01.0.00.0.00.34.0000	7.01.01.2.06.0005	5.1.02	Belanja Barang dan Jasa	1.200.000,00	1.199.900,00	(100,00)	99,99	
7.01	7.01.0.00.0.00.34.0000	7.01.01.2.06.0008		Fasilitasi Kunjungan Tamu	7.814.391,00	7.804.500,00	(9.891,00)	99,87	
7.01	7.01.0.00.0.00.34.0000	7.01.01.2.06.0008	5.1	BELANJA OPERASI	7.814.391,00	7.804.500,00	(9.891,00)	99,87	
7.01	7.01.0.00.0.00.34.0000	7.01.01.2.06.0008	5.1.02	Belanja Barang dan Jasa	7.814.391,00	7.804.500,00	(9.891,00)	99,87	

KODE REKENING				URAIAN	JUMLAH (Rp)		BERTAMBAH / (BERKURANG)		DASAR HUKUM
					ANGGARAN SETELAH PERUBAHAN	REALISASI	(Rp)	(%)	
7.01	7.01.0.00.0.00.34.0000	7.01.01.2.06.0009		Penyelenggaraan Rapat Koordinasi dan Konsultasi SKPD	46.500.000,00	45.979.397,00	(520.603,00)	98,88	
7.01	7.01.0.00.0.00.34.0000	7.01.01.2.06.0009	5.1	BELANJA OPERASI	46.500.000,00	45.979.397,00	(520.603,00)	98,88	
7.01	7.01.0.00.0.00.34.0000	7.01.01.2.06.0009	5.1.02	Belanja Barang dan Jasa	46.500.000,00	45.979.397,00	(520.603,00)	98,88	
7.01	7.01.0.00.0.00.34.0000	7.01.01.2.08		Penyediaan Jasa Penunjang Urusan Pemerintahan Daerah	35.264.400,00	32.955.836,00	(2.308.564,00)	93,45	
7.01	7.01.0.00.0.00.34.0000	7.01.01.2.08.0002		Penyediaan Jasa Komunikasi, Sumber Daya Air dan Listrik	12.000.000,00	9.691.436,00	(2.308.564,00)	80,76	
7.01	7.01.0.00.0.00.34.0000	7.01.01.2.08.0002	5.1	BELANJA OPERASI	12.000.000,00	9.691.436,00	(2.308.564,00)	80,76	
7.01	7.01.0.00.0.00.34.0000	7.01.01.2.08.0002	5.1.02	Belanja Barang dan Jasa	12.000.000,00	9.691.436,00	(2.308.564,00)	80,76	
7.01	7.01.0.00.0.00.34.0000	7.01.01.2.08.0004	5.1	BELANJA OPERASI	23.264.400,00	23.264.400,00	0,00	100,00	
7.01	7.01.0.00.0.00.34.0000	7.01.01.2.08.0004	5.1.02	Belanja Barang dan Jasa	23.264.400,00	23.264.400,00	0,00	100,00	
7.01	7.01.0.00.0.00.34.0000	7.01.01.2.09		Pemeliharaan Barang Milik Daerah Penunjang Urusan Pemerintahan Daerah	65.964.400,00	62.087.490,00	(3.876.910,00)	94,12	
7.01	7.01.0.00.0.00.34.0000	7.01.01.2.09.0001		Penyediaan Jasa Pemeliharaan, Biaya Pemeliharaan, dan Pajak Kendaraan Perorangan Dinas atau Kendaraan Dinas Jabatan	42.200.000,00	38.324.690,00	(3.875.310,00)	90,81	
7.01	7.01.0.00.0.00.34.0000	7.01.01.2.09.0001	5.1	BELANJA OPERASI	42.200.000,00	38.324.690,00	(3.875.310,00)	90,81	
7.01	7.01.0.00.0.00.34.0000	7.01.01.2.09.0001	5.1.02	Belanja Barang dan Jasa	42.200.000,00	38.324.690,00	(3.875.310,00)	90,81	
7.01	7.01.0.00.0.00.34.0000	7.01.01.2.09.0006		Pemeliharaan Peralatan dan Mesin Lainnya	1.000.000,00	998.400,00	(1.600,00)	99,83	
7.01	7.01.0.00.0.00.34.0000	7.01.01.2.09.0006	5.1	BELANJA OPERASI	1.000.000,00	998.400,00	(1.600,00)	99,83	
7.01	7.01.0.00.0.00.34.0000	7.01.01.2.09.0006	5.1.02	Belanja Barang dan Jasa	1.000.000,00	998.400,00	(1.600,00)	99,83	
7.01	7.01.0.00.0.00.34.0000	7.01.01.2.09.0009	5.1	BELANJA OPERASI	22.764.400,00	22.764.400,00	0,00	100,00	
7.01	7.01.0.00.0.00.34.0000	7.01.01.2.09.0009	5.1.02	Belanja Barang dan Jasa	22.764.400,00	22.764.400,00	0,00	100,00	

BUPATI TANAH DATAR

ttd

EKA PUTRA

Salinan sesuai dengan aslinya
KEPALA BAGIAN HUKUM
SETDA KAB. TANAH DATAR,

AUDIA SAFITRI, SH, M.Si
NIP. 197709152000003 2 001

Lampiran : 1.4
PERATURAN DAERAH KABUPATEN TANAH DATAR
NOMOR 1 TAHUN 2025
TENTANG
PERTANGGUNGJAWABAN PELAKSANAAN ANGGARAN PENDAPATAN DAN BELANJA DAERAH TAHUN ANGGARAN 2024

PEMERINTAH KABUPATEN TANAH DATAR

REKAPITULASI REALISASI BELANJA MENURUT URUSAN PEMERINTAHAN DAERAH, ORGANISASI, PROGRAM, KEGIATAN, DAN SUB KEGIATAN

TAHUN ANGGARAN 2024

Kode			Uraian Urusan, Organisasi, Program, Kegiatan dan Sub Kegiatan	Kelompok Belanja							
				Operasi		Modal		Tak Terduga		Transfer	
				Anggaran	Realisasi	Anggaran	Realisasi	Anggaran	Realisasi	Anggaran	Realisasi
1			2	3	4	5	6	7	8	9	10
1			URUSAN PEMERINTAHAN WAJIB YANG BERKAITAN DENGAN PELAYANAN DASAR	775.962.480.822	732.172.399.856	129.635.711.396	123.614.622.105	0	0	0	0
1.01			URUSAN PEMERINTAHAN BIDANG PENDIDIKAN	450.798.942.141	424.102.150.156	16.743.788.478	15.565.426.015	0	0	0	0
1.01	1.01.2.22.0.00.01.0000		Dinas Pendidikan dan Kebudayaan	450.798.942.141	424.102.150.156	16.743.788.478	15.565.426.015	0	0	0	0
1.01	1.01.2.22.0.00.01.0000	1.01.01	PROGRAM PENUNJANG URUSAN PEMERINTAHAN DAERAH KABUPATEN/KOTA	386.493.106.667	363.008.399.052,00	7.000.000	6.970.000,00	0	0,00	0	0,00
1.01	1.01.2.22.0.00.01.0000	1.01.01.2.01	Perencanaan, Penganggaran, dan Evaluasi Kinerja Perangkat Daerah	11.238.750	11.148.100,00	0	0,00	0	0,00	0	0,00
1.01	1.01.2.22.0.00.01.0000	1.01.01.2.01.0001	Penyusunan Dokumen Perencanaan Perangkat Daerah	5.962.500	5.940.000,00	0	0,00	0	0,00	0	0,00
1.01	1.01.2.22.0.00.01.0000	1.01.01.2.01.0006	Koordinasi dan Penyusunan Laporan Capaian Kinerja dan Ikhtisar Realisasi Kinerja SKPD	5.276.250	5.208.100,00	0	0,00	0	0,00	0	0,00
1.01	1.01.2.22.0.00.01.0000	1.01.01.2.02	Administrasi Keuangan Perangkat Daerah	385.709.176.735	362.263.541.308,00	0	0,00	0	0,00	0	0,00
1.01	1.01.2.22.0.00.01.0000	1.01.01.2.02.0001	Penyediaan Gaji dan Tunjangan ASN	385.675.699.835	362.230.165.846,00	0	0,00	0	0,00	0	0,00
1.01	1.01.2.22.0.00.01.0000	1.01.01.2.02.0005	Koordinasi dan Penyusunan Laporan Keuangan Akhir Tahun SKPD	33.476.900	33.375.462,00	0	0,00	0	0,00	0	0,00
1.01	1.01.2.22.0.00.01.0000	1.01.01.2.03	Administrasi Barang Milik Daerah pada Perangkat Daerah	26.825.000	26.789.600,00	0	0,00	0	0,00	0	0,00
1.01	1.01.2.22.0.00.01.0000	1.01.01.2.03.0006	Penatausahaan Barang Milik Daerah pada SKPD	26.825.000	26.789.600,00	0	0,00	0	0,00	0	0,00
1.01	1.01.2.22.0.00.01.0000	1.01.01.2.05	Administrasi Kepegawaian Perangkat Daerah	2.500.000	2.220.000,00	0	0,00	0	0,00	0	0,00
1.01	1.01.2.22.0.00.01.0000	1.01.01.2.05.0009	Pendidikan dan Pelatihan Pegawai Berdasarkan Tugas dan Fungsi	2.500.000	2.220.000,00	0	0,00	0	0,00	0	0,00
1.01	1.01.2.22.0.00.01.0000	1.01.01.2.06	Administrasi Umum Perangkat Daerah	80.668.502	80.366.480,00	0	0,00	0	0,00	0	0,00
1.01	1.01.2.22.0.00.01.0000	1.01.01.2.06.0001	Penyediaan Komponen Instalasi Listrik/Penerangan Bangunan Kantor	2.996.500	2.981.500,00	0	0,00	0	0,00	0	0,00
1.01	1.01.2.22.0.00.01.0000	1.01.01.2.06.0004	Penyediaan Bahan Logistik Kantor	16.155.850	16.070.377,00	0	0,00	0	0,00	0	0,00
1.01	1.01.2.22.0.00.01.0000	1.01.01.2.06.0005	Penyediaan Barang Cetakan dan Penggandaan	5.000.000	4.895.600,00	0	0,00	0	0,00	0	0,00
1.01	1.01.2.22.0.00.01.0000	1.01.01.2.06.0006	Penyediaan Bahan Bacaan dan Peraturan Perundang-undangan	4.000.000	4.000.000,00	0	0,00	0	0,00	0	0,00
1.01	1.01.2.22.0.00.01.0000	1.01.01.2.06.0008	Fasilitasi Kunjungan Tamu	3.000.000	2.960.100,00	0	0,00	0	0,00	0	0,00
1.01	1.01.2.22.0.00.01.0000	1.01.01.2.06.0009	Penyelenggaraan Rapat Koordinasi dan Konsultasi SKPD	49.516.152	49.458.903,00	0	0,00	0	0,00	0	0,00
1.01	1.01.2.22.0.00.01.0000	1.01.01.2.07	Pengadaan Barang Milik Daerah Penunjang Urusan Pemerintah Daerah	0	0,00	7.000.000	6.970.000,00	0	0,00	0	0,00
1.01	1.01.2.22.0.00.01.0000	1.01.01.2.07.0006	Pengadaan Peralatan dan Mesin Lainnya	0	0,00	7.000.000	6.970.000,00	0	0,00	0	0,00
1.01	1.01.2.22.0.00.01.0000	1.01.01.2.08	Penyediaan Jasa Penunjang Urusan Pemerintahan Daerah	314.868.080	287.947.904,00	0	0,00	0	0,00	0	0,00
1.01	1.01.2.22.0.00.01.0000	1.01.01.2.08.0002	Penyediaan Jasa Komunikasi, Sumber Daya Air dan Listrik	175.000.000	148.084.904,00	0	0,00	0	0,00	0	0,00
1.01	1.01.2.22.0.00.01.0000	1.01.01.2.08.0004	Penyediaan Jasa Pelayanan Umum Kantor	139.868.080	139.863.000,00	0	0,00	0	0,00	0	0,00
1.01	1.01.2.22.0.00.01.0000	1.01.01.2.09	Pemeliharaan Barang Milik Daerah Penunjang Urusan Pemerintahan Daerah	347.829.600	336.385.660,00	0	0,00	0	0,00	0	0,00
1.01	1.01.2.22.0.00.01.0000	1.01.01.2.09.0001	Penyediaan Jasa Pemeliharaan, Biaya Pemeliharaan, dan Pajak Kendaraan Perorangan Dinas atau Kendaraan Dinas Jabatan	303.265.200	291.840.100,00	0	0,00	0	0,00	0	0,00
1.01	1.01.2.22.0.00.01.0000	1.01.01.2.09.0006	Pemeliharaan Peralatan dan Mesin Lainnya	2.000.000	1.999.500,00	0	0,00	0	0,00	0	0,00
1.01	1.01.2.22.0.00.01.0000	1.01.01.2.09.0010	Pemeliharaan/Rehabilitasi Sarana dan Prasarana Gedung Kantor atau Bangunan Lainnya	42.564.400	42.546.060,00	0	0,00	0	0,00	0	0,00
1.01	1.01.2.22.0.00.01.0000	1.01.02	PROGRAM PENGELOLAAN PENDIDIKAN	64.272.257.974	61.068.514.954,00	16.736.788.478	15.558.456.015,00	0	0,00	0	0,00
1.01	1.01.2.22.0.00.01.0000	1.01.02.2.01	Pengelolaan Pendidikan Sekolah Dasar	35.267.479.706	34.085.198.402,00	12.201.479.704	11.206.889.153,00	0	0,00	0	0,00
1.01	1.01.2.22.0.00.01.0000	1.01.02.2.01.0003	Pembangunan Ruang Guru/Kepala Sekolah/TU	8.385.810	0,00	236.671.780	0,00	0	0,00	0	0,00

Kode			Uraian Urusan, Organisasi, Program, Kegiatan dan Sub Kegiatan	Kelompok Belanja							
				Operasi		Modal		Tak Terduga		Transfer	
				Anggaran	Realisasi	Anggaran	Realisasi	Anggaran	Realisasi	Anggaran	Realisasi
1			2	3	4	5	6	7	8	9	10
1.01	1.01.2.22.0.00.01.0000	1.01.02.2.01.0005	Pembangunan Perpustakaan Sekolah	301.417.577	273.411.800,00	276.486.977	251.540.809,00	0	0,00	0	0,00
1.01	1.01.2.22.0.00.01.0000	1.01.02.2.01.0006	Pembangunan Sarana, Prasarana dan Utilitas Sekolah	76.430.000	75.628.000,00	736.900.000	735.915.670,00	0	0,00	0	0,00
1.01	1.01.2.22.0.00.01.0000	1.01.02.2.01.0016	Pengadaan Perlengkapan Sekolah	93.000.000	92.059.000,00	333.000.000	319.510.000,00	0	0,00	0	0,00
1.01	1.01.2.22.0.00.01.0000	1.01.02.2.01.0021	Penyediaan Biaya Personil Peserta Didik Sekolah Dasar	333.300.000	239.900.000,00	0	0,00	0	0,00	0	0,00
1.01	1.01.2.22.0.00.01.0000	1.01.02.2.01.0022	Pengadaan Alat Praktik dan Peraga Siswa	112.900.000	112.726.600,00	445.000.000	444.989.000,00	0	0,00	0	0,00
1.01	1.01.2.22.0.00.01.0000	1.01.02.2.01.0026	Penyediaan Pendidik dan Tenaga Kependidikan bagi Satuan Pendidikan Sekolah Dasar	4.241.310.000	4.047.094.570,00	0	0,00	0	0,00	0	0,00
1.01	1.01.2.22.0.00.01.0000	1.01.02.2.01.0027	Pengembangan Karir Pendidik dan Tenaga Kependidikan pada Satuan Pendidikan Sekolah Dasar	55.985.000	52.778.500,00	0	0,00	0	0,00	0	0,00
1.01	1.01.2.22.0.00.01.0000	1.01.02.2.01.0029	Pengelolaan Dana BOS Sekolah Dasar	25.294.343.248	24.995.134.731,00	8.112.756.752	7.600.877.060,00	0	0,00	0	0,00
1.01	1.01.2.22.0.00.01.0000	1.01.02.2.01.0031	Pembangunan Laboratorium Sekolah Dasar	377.259.460	373.902.150,00	1.158.014.195	1.105.962.207,00	0	0,00	0	0,00
1.01	1.01.2.22.0.00.01.0000	1.01.02.2.01.0046	Pengadaan Perlengkapan Peserta Didik	1.617.027.500	1.353.516.800,00	0	0,00	0	0,00	0	0,00
1.01	1.01.2.22.0.00.01.0000	1.01.02.2.01.0047	Pembangunan Ruang Kelas Baru	11.018.750	9.956.800,00	831.500.000	677.672.407,00	0	0,00	0	0,00
1.01	1.01.2.22.0.00.01.0000	1.01.02.2.01.0048	Rehabilitasi Sedang/Berat Sarana, Prasarana dan Utilitas Sekolah	479.038.560	476.681.351,00	0	0,00	0	0,00	0	0,00
1.01	1.01.2.22.0.00.01.0000	1.01.02.2.01.0049	Bimbingan Teknis, Pelatihan, dan/atau Magang/PKL untuk Peningkatan Kapasitas Bidang Pendidikan	612.245.500	537.801.115,00	33.700.000	33.500.000,00	0	0,00	0	0,00
1.01	1.01.2.22.0.00.01.0000	1.01.02.2.01.0050	Penyelenggaraan Proses Belajar Bagi Peserta Didik	2.168.775	2.100.000,00	0	0,00	0	0,00	0	0,00
1.01	1.01.2.22.0.00.01.0000	1.01.02.2.01.0051	Rehabilitasi Sedang/Berat Ruang Kelas Sekolah	1.651.649.526	1.442.506.985,00	37.450.000	36.922.000,00	0	0,00	0	0,00
1.01	1.01.2.22.0.00.01.0000	1.01.02.2.02	Pengelolaan Pendidikan Sekolah Menengah Pertama	19.244.529.613	17.763.817.489,00	3.734.347.544	3.620.317.314,00	0	0,00	0	0,00
1.01	1.01.2.22.0.00.01.0000	1.01.02.2.02.0003	Pembangunan Ruang Guru/Kepala Sekolah/TU	293.973.000	241.488.102,00	0	0,00	0	0,00	0	0,00
1.01	1.01.2.22.0.00.01.0000	1.01.02.2.02.0004	Pembangunan Ruang Unit Kesehatan Sekolah	8.701.800	8.626.200,00	453.278.200	447.569.806,00	0	0,00	0	0,00
1.01	1.01.2.22.0.00.01.0000	1.01.02.2.02.0006	Pembangunan Laboratorium	21.223.807	21.125.000,00	308.265.644	251.890.479,00	0	0,00	0	0,00
1.01	1.01.2.22.0.00.01.0000	1.01.02.2.02.0012	Pembangunan Sarana, Prasarana dan Utilitas Sekolah	77.002.000	4.386.600,00	194.000.000	185.374.900,00	0	0,00	0	0,00
1.01	1.01.2.22.0.00.01.0000	1.01.02.2.02.0014	Rehabilitasi Sedang/Berat Ruang Kelas Sekolah	2.756.545.650	2.304.730.356,00	17.000.000	16.575.000,00	0	0,00	0	0,00
1.01	1.01.2.22.0.00.01.0000	1.01.02.2.02.0016	Rehabilitasi Sedang/Berat Ruang Unit Kesehatan Sekolah	83.388.788	83.019.440,00	6.100.000	6.080.000,00	0	0,00	0	0,00
1.01	1.01.2.22.0.00.01.0000	1.01.02.2.02.0017	Rehabilitasi Sedang/Berat Perpustakaan Sekolah	233.260.300	218.200.000,00	273.606.500	259.645.175,00	0	0,00	0	0,00
1.01	1.01.2.22.0.00.01.0000	1.01.02.2.02.0018	Rehabilitasi Sedang/Berat Laboratorium	628.249.324	551.377.517,00	16.500.000	15.460.000,00	0	0,00	0	0,00
1.01	1.01.2.22.0.00.01.0000	1.01.02.2.02.0024	Rehabilitasi Sedang/Berat Sarana, Prasarana dan Utilitas Sekolah	670.895.834	616.820.321,00	0	0,00	0	0,00	0	0,00
1.01	1.01.2.22.0.00.01.0000	1.01.02.2.02.0027	Pengadaan Perlengkapan Sekolah	55.300.000	53.204.000,00	214.700.000	213.050.000,00	0	0,00	0	0,00
1.01	1.01.2.22.0.00.01.0000	1.01.02.2.02.0032	Penyediaan Biaya Personil Peserta Didik Sekolah Menengah Pertama	285.550.000	277.756.500,00	0	0,00	0	0,00	0	0,00
1.01	1.01.2.22.0.00.01.0000	1.01.02.2.02.0035	Pengadaan Alat Praktik dan Peraga Siswa	61.732.800	57.030.000,00	434.625.000	410.915.000,00	0	0,00	0	0,00
1.01	1.01.2.22.0.00.01.0000	1.01.02.2.02.0038	Pembinaan Minat, Bakat dan Kreativitas Siswa	17.272.750	15.301.500,00	0	0,00	0	0,00	0	0,00
1.01	1.01.2.22.0.00.01.0000	1.01.02.2.02.0039	Penyediaan Pendidik dan Tenaga Kependidikan bagi Satuan Pendidikan Sekolah Menengah Pertama	1.532.023.750	1.456.462.200,00	0	0,00	0	0,00	0	0,00
1.01	1.01.2.22.0.00.01.0000	1.01.02.2.02.0040	Pengembangan Karir Pendidik dan Tenaga Kependidikan pada Satuan Pendidikan Sekolah Menengah Pertama	406.928.050	142.081.500,00	0	0,00	0	0,00	0	0,00
1.01	1.01.2.22.0.00.01.0000	1.01.02.2.02.0042	Pengelolaan Dana BOS Sekolah Menengah Pertama	9.147.477.800	9.066.703.678,00	1.770.022.200	1.768.897.954,00	0	0,00	0	0,00
1.01	1.01.2.22.0.00.01.0000	1.01.02.2.02.0058	Penyelenggaraan Proses Belajar bagi Peserta Didik	245.866.602	236.900.400,00	14.850.000	13.499.000,00	0	0,00	0	0,00
1.01	1.01.2.22.0.00.01.0000	1.01.02.2.02.0062	Pengadaan Perlengkapan Peserta Didik	2.297.300.000	1.988.020.300,00	0	0,00	0	0,00	0	0,00
1.01	1.01.2.22.0.00.01.0000	1.01.02.2.02.0064	Rehabilitasi Sedang/Berat Ruang Guru/Kepala Sekolah/TU	421.837.358	420.583.875,00	31.400.000	31.360.000,00	0	0,00	0	0,00
1.01	1.01.2.22.0.00.01.0000	1.01.02.2.03	Pengelolaan Pendidikan Anak Usia Dini (PAUD)	8.282.537.655	7.943.737.193,00	515.357.230	451.085.548,00	0	0,00	0	0,00
1.01	1.01.2.22.0.00.01.0000	1.01.02.2.03.0002	Pembangunan Sarana, Prasarana dan Utilitas PAUD	99.700.000	97.409.000,00	0	0,00	0	0,00	0	0,00
1.01	1.01.2.22.0.00.01.0000	1.01.02.2.03.0003	Rehabilitasi Sedang/Berat Gedung/Ruang Kelas/Ruang Guru PAUD	262.375.000	261.281.322,00	0	0,00	0	0,00	0	0,00

Kode			Uraian Urusan, Organisasi, Program, Kegiatan dan Sub Kegiatan	Kelompok Belanja							
				Operasi		Modal		Tak Terduga		Transfer	
				Anggaran	Realisasi	Anggaran	Realisasi	Anggaran	Realisasi	Anggaran	Realisasi
1			2	3	4	5	6	7	8	9	10
1.01	1.01.2.22.0.00.01.0000	1.01.02.2.03.0012	Pengadaan Alat Praktik dan Peraga Siswa PAUD	230.250.000	226.750.900,00	76.934.000	69.404.498,00	0	0,00	0	0,00
1.01	1.01.2.22.0.00.01.0000	1.01.02.2.03.0013	Penyelenggaraan Proses Belajar PAUD	71.386.900	68.789.900,00	0	0,00	0	0,00	0	0,00
1.01	1.01.2.22.0.00.01.0000	1.01.02.2.03.0015	Penyediaan Pendidik dan Tenaga Kependidikan bagi Satuan PAUD	2.649.449.400	2.611.584.900,00	0	0,00	0	0,00	0	0,00
1.01	1.01.2.22.0.00.01.0000	1.01.02.2.03.0016	Pengembangan Karir Pendidik dan Tenaga Kependidikan pada Satuan Pendidikan PAUD	347.740.250	165.956.760,00	0	0,00	0	0,00	0	0,00
1.01	1.01.2.22.0.00.01.0000	1.01.02.2.03.0017	Pembinaan Kelembagaan dan Manajemen PAUD	23.144.895	21.703.300,00	0	0,00	0	0,00	0	0,00
1.01	1.01.2.22.0.00.01.0000	1.01.02.2.03.0018	Pengelolaan Dana BOP PAUD	4.534.981.000	4.427.276.086,00	18.419.000	12.419.000,00	0	0,00	0	0,00
1.01	1.01.2.22.0.00.01.0000	1.01.02.2.03.0030	Pembangunan Ruang Kelas Baru	38.510.210	38.190.025,00	420.004.230	369.262.050,00	0	0,00	0	0,00
1.01	1.01.2.22.0.00.01.0000	1.01.02.2.03.0041	Pengadaan Perlengkapan Peserta Didik	25.000.000	24.795.000,00	0	0,00	0	0,00	0	0,00
1.01	1.01.2.22.0.00.01.0000	1.01.02.2.04	Pengelolaan Pendidikan Nonformal/Kesetaraan	1.477.711.000	1.275.761.870,00	285.604.000	280.164.000,00	0	0,00	0	0,00
1.01	1.01.2.22.0.00.01.0000	1.01.02.2.04.0011	Pengadaan Alat Praktik dan Peraga Siswa Nonformal / Kesetaraan	500.000	0,00	225.015.000	221.000.000,00	0	0,00	0	0,00
1.01	1.01.2.22.0.00.01.0000	1.01.02.2.04.0014	Penyediaan Pendidik dan Tenaga Kependidikan bagi Satuan Pendidikan Nonformal/Kesetaraan	142.500.000	137.234.000,00	0	0,00	0	0,00	0	0,00
1.01	1.01.2.22.0.00.01.0000	1.01.02.2.04.0015	Pengembangan Karir Pendidik dan Tenaga Kependidikan pada Satuan Pendidikan Nonformal/Kesetaraan	37.100.000	28.330.050,00	0	0,00	0	0,00	0	0,00
1.01	1.01.2.22.0.00.01.0000	1.01.02.2.04.0017	Pengelolaan Dana BOP Sekolah Nonformal/Kesetaraan	1.297.611.000	1.110.197.820,00	60.589.000	59.164.000,00	0	0,00	0	0,00
1.01	1.01.2.22.0.00.01.0000	1.01.03	PROGRAM PENGEMBANGAN KURIKULUM	33.577.500	25.236.150,00	0	0,00	0	0,00	0	0,00
1.01	1.01.2.22.0.00.01.0000	1.01.03.2.01	Penetapan Kurikulum Muatan Lokal Pendidikan Dasar	17.062.500	17.045.750,00	0	0,00	0	0,00	0	0,00
1.01	1.01.2.22.0.00.01.0000	1.01.03.2.01.0002	Penyusunan Silabus Muatan Lokal Pendidikan Dasar	17.062.500	17.045.750,00	0	0,00	0	0,00	0	0,00
1.01	1.01.2.22.0.00.01.0000	1.01.03.2.02	Penetapan Kurikulum Muatan Lokal Pendidikan Anak Usia Dini dan Pendidikan Nonformal	16.515.000	8.190.400,00	0	0,00	0	0,00	0	0,00
1.01	1.01.2.22.0.00.01.0000	1.01.03.2.02.0002	Penyusunan Silabus Muatan Lokal Pendidikan Anak Usia Dini dan Pendidikan Nonformal	16.515.000	8.190.400,00	0	0,00	0	0,00	0	0,00
1.02			URUSAN PEMERINTAHAN BIDANG KESEHATAN	262.284.807.109	249.705.904.919	11.890.833.745	9.854.287.085	0	0	0	0
1.02	1.02.0.00.0.00.02.0000		Dinas Kesehatan	111.723.116.170	106.562.876.651	1.239.193.000	1.235.566.460	0	0	0	0
1.02	1.02.0.00.0.00.02.0000	1.02.01	PROGRAM PENUNJANG URUSAN PEMERINTAHAN DAERAH KABUPATEN/KOTA	71.900.120.487	68.192.406.147,00	23.310.000	23.257.800,00	0	0,00	0	0,00
1.02	1.02.0.00.0.00.02.0000	1.02.01.2.01	Perencanaan, Penganggaran, dan Evaluasi Kinerja Perangkat Daerah	50.317.659	48.749.990,00	0	0,00	0	0,00	0	0,00
1.02	1.02.0.00.0.00.02.0000	1.02.01.2.01.0001	Penyusunan Dokumen Perencanaan Perangkat Daerah	20.929.259	19.872.300,00	0	0,00	0	0,00	0	0,00
1.02	1.02.0.00.0.00.02.0000	1.02.01.2.01.0006	Koordinasi dan Penyusunan Laporan Capaian Kinerja dan Ikhtisar Realisasi Kinerja SKPD	29.388.400	28.877.690,00	0	0,00	0	0,00	0	0,00
1.02	1.02.0.00.0.00.02.0000	1.02.01.2.02	Administrasi Keuangan Perangkat Daerah	70.178.159.570	66.686.067.371,00	0	0,00	0	0,00	0	0,00
1.02	1.02.0.00.0.00.02.0000	1.02.01.2.02.0001	Penyediaan Gaji dan Tunjangan ASN	70.169.659.570	66.678.735.371,00	0	0,00	0	0,00	0	0,00
1.02	1.02.0.00.0.00.02.0000	1.02.01.2.02.0005	Koordinasi dan Penyusunan Laporan Keuangan Akhir Tahun SKPD	8.500.000	7.332.000,00	0	0,00	0	0,00	0	0,00
1.02	1.02.0.00.0.00.02.0000	1.02.01.2.05	Administrasi Kepegawaian Perangkat Daerah	822.623.000	707.147.185,00	0	0,00	0	0,00	0	0,00
1.02	1.02.0.00.0.00.02.0000	1.02.01.2.05.0005	Monitoring, Evaluasi, dan Penilaian Kinerja Pegawai	17.460.000	16.541.000,00	0	0,00	0	0,00	0	0,00
1.02	1.02.0.00.0.00.02.0000	1.02.01.2.05.0009	Pendidikan dan Pelatihan Pegawai Berdasarkan Tugas dan Fungsi	805.163.000	690.606.185,00	0	0,00	0	0,00	0	0,00
1.02	1.02.0.00.0.00.02.0000	1.02.01.2.06	Administrasi Umum Perangkat Daerah	38.255.865	35.869.370,00	0	0,00	0	0,00	0	0,00
1.02	1.02.0.00.0.00.02.0000	1.02.01.2.06.0001	Penyediaan Komponen Instalasi Listrik/Penerangan Bangunan Kantor	2.000.000	1.906.000,00	0	0,00	0	0,00	0	0,00
1.02	1.02.0.00.0.00.02.0000	1.02.01.2.06.0004	Penyediaan Bahan Logistik Kantor	12.124.440	11.741.970,00	0	0,00	0	0,00	0	0,00
1.02	1.02.0.00.0.00.02.0000	1.02.01.2.06.0005	Penyediaan Barang Cetakan dan Penggandaan	6.196.000	5.910.500,00	0	0,00	0	0,00	0	0,00
1.02	1.02.0.00.0.00.02.0000	1.02.01.2.06.0006	Penyediaan Bahan Bacaan dan Peraturan Perundang-undangan	1.200.000	815.000,00	0	0,00	0	0,00	0	0,00
1.02	1.02.0.00.0.00.02.0000	1.02.01.2.06.0008	Fasilitasi Kunjungan Tamu	4.067.760	3.191.100,00	0	0,00	0	0,00	0	0,00
1.02	1.02.0.00.0.00.02.0000	1.02.01.2.06.0009	Penyelenggaraan Rapat Koordinasi dan Konsultasi SKPD	12.667.665	12.304.800,00	0	0,00	0	0,00	0	0,00

Kode			Uraian Urusan, Organisasi, Program, Kegiatan dan Sub Kegiatan	Kelompok Belanja							
				Operasi		Modal		Tak Terduga		Transfer	
				Anggaran	Realisasi	Anggaran	Realisasi	Anggaran	Realisasi	Anggaran	Realisasi
1			2	3	4	5	6	7	8	9	10
1.02	1.02.0.00.0.00.02.0000	1.02.01.2.07	Pengadaan Barang Milik Daerah Penunjang Urusan Pemerintah Daerah	1.362.860	400.000,00	23.310.000	23.257.800,00	0	0,00	0	0,00
1.02	1.02.0.00.0.00.02.0000	1.02.01.2.07.0005	Pengadaan Mebel	672.860	200.000,00	21.000.000	20.967.800,00	0	0,00	0	0,00
1.02	1.02.0.00.0.00.02.0000	1.02.01.2.07.0006	Pengadaan Peralatan dan Mesin Lainnya	690.000	200.000,00	2.310.000	2.290.000,00	0	0,00	0	0,00
1.02	1.02.0.00.0.00.02.0000	1.02.01.2.08	Penyediaan Jasa Penunjang Urusan Pemerintahan Daerah	375.517.532	351.451.509,00	0	0,00	0	0,00	0	0,00
1.02	1.02.0.00.0.00.02.0000	1.02.01.2.08.0001	Penyediaan Jasa Surat Menyurat	130.725.680	127.366.507,00	0	0,00	0	0,00	0	0,00
1.02	1.02.0.00.0.00.02.0000	1.02.01.2.08.0002	Penyediaan Jasa Komunikasi, Sumber Daya Air dan Listrik	184.160.000	163.856.328,00	0	0,00	0	0,00	0	0,00
1.02	1.02.0.00.0.00.02.0000	1.02.01.2.08.0004	Penyediaan Jasa Pelayanan Umum Kantor	60.631.852	60.228.674,00	0	0,00	0	0,00	0	0,00
1.02	1.02.0.00.0.00.02.0000	1.02.01.2.09	Pemeliharaan Barang Milik Daerah Penunjang Urusan Pemerintahan Daerah	433.884.001	362.720.722,00	0	0,00	0	0,00	0	0,00
1.02	1.02.0.00.0.00.02.0000	1.02.01.2.09.0001	Penyediaan Jasa Pemeliharaan, Biaya Pemeliharaan, dan Pajak Kendaraan Perorangan Dinas atau Kendaraan Dinas Jabatan	300.000.000	257.641.272,00	0	0,00	0	0,00	0	0,00
1.02	1.02.0.00.0.00.02.0000	1.02.01.2.09.0002	Penyediaan Jasa Pemeliharaan, Biaya Pemeliharaan, Pajak dan Perizinan Kendaraan Dinas Operasional atau Lapangan	37.152.000	14.196.700,00	0	0,00	0	0,00	0	0,00
1.02	1.02.0.00.0.00.02.0000	1.02.01.2.09.0005	Pemeliharaan Mebel	1.000.000	1.000.000,00	0	0,00	0	0,00	0	0,00
1.02	1.02.0.00.0.00.02.0000	1.02.01.2.09.0006	Pemeliharaan Peralatan dan Mesin Lainnya	4.000.000	3.959.000,00	0	0,00	0	0,00	0	0,00
1.02	1.02.0.00.0.00.02.0000	1.02.01.2.09.0009	Pemeliharaan/Rehabilitasi Gedung Kantor dan Bangunan Lainnya	80.000.000	79.828.500,00	0	0,00	0	0,00	0	0,00
1.02	1.02.0.00.0.00.02.0000	1.02.01.2.09.0010	Pemeliharaan/Rehabilitasi Sarana dan Prasarana Gedung Kantor atau Bangunan Lainnya	8.000.001	4.920.250,00	0	0,00	0	0,00	0	0,00
1.02	1.02.0.00.0.00.02.0000	1.02.01.2.09.0011	Pemeliharaan/Rehabilitasi Sarana dan Prasarana Pendukung Gedung Kantor atau Bangunan Lainnya	3.732.000	1.175.000,00	0	0,00	0	0,00	0	0,00
1.02	1.02.0.00.0.00.02.0000	1.02.02	PROGRAM PEMENUHAN UPAYA KESEHATAN PERORANGAN DAN UPAYA KESEHATAN MASYARAKAT	35.653.736.191	34.350.637.431,00	1.215.883.000	1.212.308.660,00	0	0,00	0	0,00
1.02	1.02.0.00.0.00.02.0000	1.02.02.2.01	Penyediaan Fasilitas Pelayanan Kesehatan untuk UKM dan UKP Kewenangan Daerah Kabupaten/Kota	260.652.025	49.953.500,00	1.124.637.000	1.122.298.660,00	0	0,00	0	0,00
1.02	1.02.0.00.0.00.02.0000	1.02.02.2.01.0010	Rehabilitasi dan Pemeliharaan Fasilitas Kesehatan Lainnya	40.076.000	40.075.000,00	0	0,00	0	0,00	0	0,00
1.02	1.02.0.00.0.00.02.0000	1.02.02.2.01.0014	Pengadaan Alat Kesehatan/Alat Penunjang Medik Fasilitas Pelayanan Kesehatan	220.576.025	9.878.500,00	1.124.637.000	1.122.298.660,00	0	0,00	0	0,00
1.02	1.02.0.00.0.00.02.0000	1.02.02.2.02	Penyediaan Layanan Kesehatan untuk UKM dan UKP Rujukan Tingkat Daerah Kabupaten/Kota	35.235.042.416	34.158.193.181,00	40.936.000	39.720.000,00	0	0,00	0	0,00
1.02	1.02.0.00.0.00.02.0000	1.02.02.2.02.0001	Pengelolaan Pelayanan Kesehatan Ibu Hamil	371.872.000	327.194.354,00	0	0,00	0	0,00	0	0,00
1.02	1.02.0.00.0.00.02.0000	1.02.02.2.02.0002	Pengelolaan Pelayanan Kesehatan Ibu Bersalin	122.052.000	49.765.865,00	0	0,00	0	0,00	0	0,00
1.02	1.02.0.00.0.00.02.0000	1.02.02.2.02.0003	Pengelolaan Pelayanan Kesehatan Bayi Baru Lahir	409.810.817	270.008.880,00	0	0,00	0	0,00	0	0,00
1.02	1.02.0.00.0.00.02.0000	1.02.02.2.02.0004	Pengelolaan Pelayanan Kesehatan Balita	112.000.000	100.804.250,00	0	0,00	0	0,00	0	0,00
1.02	1.02.0.00.0.00.02.0000	1.02.02.2.02.0005	Pengelolaan Pelayanan Kesehatan pada Usia Pendidikan Dasar	20.000.000	19.817.800,00	0	0,00	0	0,00	0	0,00
1.02	1.02.0.00.0.00.02.0000	1.02.02.2.02.0006	Pengelolaan Pelayanan Kesehatan pada Usia Produktif	74.150.000	56.459.229,00	25.850.000	25.490.000,00	0	0,00	0	0,00
1.02	1.02.0.00.0.00.02.0000	1.02.02.2.02.0007	Pengelolaan Pelayanan Kesehatan pada Usia Lanjut	90.300.000	84.858.165,00	0	0,00	0	0,00	0	0,00
1.02	1.02.0.00.0.00.02.0000	1.02.02.2.02.0008	Pengelolaan Pelayanan Kesehatan Penderita Hipertensi	112.800.000	82.086.980,00	0	0,00	0	0,00	0	0,00
1.02	1.02.0.00.0.00.02.0000	1.02.02.2.02.0009	Pengelolaan Pelayanan Kesehatan Penderita Diabetes Melitus	85.000.000	71.031.805,00	0	0,00	0	0,00	0	0,00
1.02	1.02.0.00.0.00.02.0000	1.02.02.2.02.0010	Pengelolaan Pelayanan Kesehatan Orang dengan Gangguan Jiwa Berat	164.050.000	109.984.110,00	0	0,00	0	0,00	0	0,00
1.02	1.02.0.00.0.00.02.0000	1.02.02.2.02.0011	Pengelolaan Pelayanan Kesehatan Orang Terduga Tuberkulosis	154.898.000	143.717.995,00	0	0,00	0	0,00	0	0,00
1.02	1.02.0.00.0.00.02.0000	1.02.02.2.02.0012	Pengelolaan Pelayanan Kesehatan Orang dengan Risiko Terinfeksi HIV	30.000.000	29.349.810,00	0	0,00	0	0,00	0	0,00
1.02	1.02.0.00.0.00.02.0000	1.02.02.2.02.0015	Pengelolaan Pelayanan Kesehatan Gizi Masyarakat	131.189.284	81.591.815,00	0	0,00	0	0,00	0	0,00
1.02	1.02.0.00.0.00.02.0000	1.02.02.2.02.0016	Pengelolaan Pelayanan Kesehatan Kerja dan Olahraga	58.933.000	55.075.000,00	0	0,00	0	0,00	0	0,00

Kode			Uraian Urusan, Organisasi, Program, Kegiatan dan Sub Kegiatan	Kelompok Belanja							
				Operasi		Modal		Tak Terduga		Transfer	
				Anggaran	Realisasi	Anggaran	Realisasi	Anggaran	Realisasi	Anggaran	Realisasi
1			2	3	4	5	6	7	8	9	10
1.02	1.02.0.00.0.00.02.0000	1.02.02.2.02.0017	Pengelolaan Pelayanan Kesehatan Lingkungan	247.663.400	185.005.791,00	0	0,00	0	0,00	0	0,00
1.02	1.02.0.00.0.00.02.0000	1.02.02.2.02.0018	Pengelolaan Pelayanan Promosi Kesehatan	15.000.000	14.050.000,00	0	0,00	0	0,00	0	0,00
1.02	1.02.0.00.0.00.02.0000	1.02.02.2.02.0019	Pengelolaan Pelayanan Kesehatan Tradisional, Akupuntur, Asuhan Mandiri, dan Tradisional Lainnya	60.000.000	59.669.063,00	0	0,00	0	0,00	0	0,00
1.02	1.02.0.00.0.00.02.0000	1.02.02.2.02.0020	Pengelolaan Surveilans Kesehatan	208.613.700	161.467.842,00	15.086.000	14.230.000,00	0	0,00	0	0,00
1.02	1.02.0.00.0.00.02.0000	1.02.02.2.02.0021	Pengelolaan Pelayanan Kesehatan Orang dengan Masalah Kesehatan Jiwa (ODMK)	80.000.000	63.775.500,00	0	0,00	0	0,00	0	0,00
1.02	1.02.0.00.0.00.02.0000	1.02.02.2.02.0022	Pengelolaan Pelayanan Kesehatan Jiwa dan NAPZA	27.279.500	26.867.500,00	0	0,00	0	0,00	0	0,00
1.02	1.02.0.00.0.00.02.0000	1.02.02.2.02.0024	Pengelolaan Upaya Pengurangan Risiko Krisis Kesehatan dan Pasca Krisis Kesehatan	90.000.000	86.923.456,00	0	0,00	0	0,00	0	0,00
1.02	1.02.0.00.0.00.02.0000	1.02.02.2.02.0025	Pelayanan Kesehatan Penyakit Menular dan Tidak Menular	165.554.263	117.802.425,00	0	0,00	0	0,00	0	0,00
1.02	1.02.0.00.0.00.02.0000	1.02.02.2.02.0026	Pengelolaan Jaminan Kesehatan Masyarakat	32.156.349.012	31.593.898.660,00	0	0,00	0	0,00	0	0,00
1.02	1.02.0.00.0.00.02.0000	1.02.02.2.02.0027	Deteksi Dini Penyalahgunaan NAPZA di Fasyankes dan Sekolah	50.000.000	41.572.250,00	0	0,00	0	0,00	0	0,00
1.02	1.02.0.00.0.00.02.0000	1.02.02.2.02.0029	Penyelenggaraan Kabupaten/Kota Sehat	55.000.000	47.184.015,00	0	0,00	0	0,00	0	0,00
1.02	1.02.0.00.0.00.02.0000	1.02.02.2.02.0033	Operasional Pelayanan Puskesmas	0	169.785.971,00	0	0,00	0	0,00	0	0,00
1.02	1.02.0.00.0.00.02.0000	1.02.02.2.02.0035	Pelaksanaan Akreditasi Fasilitas Kesehatan di Kabupaten/Kota	23.327.140	23.097.697,00	0	0,00	0	0,00	0	0,00
1.02	1.02.0.00.0.00.02.0000	1.02.02.2.02.0037	Pelaksanaan Kewaspadaan Dini dan Respon Wabah	119.200.300	85.346.953,00	0	0,00	0	0,00	0	0,00
1.02	1.02.0.00.0.00.02.0000	1.02.02.2.03	Penyelenggaraan Sistem Informasi Kesehatan Secara Terintegrasi	31.455.750	31.056.950,00	50.310.000	50.290.000,00	0	0,00	0	0,00
1.02	1.02.0.00.0.00.02.0000	1.02.02.2.03.0002	Pengelolaan Sistem Informasi Kesehatan	31.455.750	31.056.950,00	50.310.000	50.290.000,00	0	0,00	0	0,00
1.02	1.02.0.00.0.00.02.0000	1.02.02.2.04	Penerbitan Izin Rumah Sakit Kelas C, D dan Fasilitas Pelayanan Kesehatan Tingkat Daerah Kabupaten/Kota	126.586.000	111.433.800,00	0	0,00	0	0,00	0	0,00
1.02	1.02.0.00.0.00.02.0000	1.02.02.2.04.0001	Pengendalian dan Pengawasan serta Tindak Lanjut Pengawasan Perizinan Rumah Sakit Kelas C, D dan Fasilitas Pelayanan Kesehatan Lainnya	11.000.000	10.989.750,00	0	0,00	0	0,00	0	0,00
1.02	1.02.0.00.0.00.02.0000	1.02.02.2.04.0003	Peningkatan Mutu Pelayanan Fasilitas Kesehatan	115.586.000	100.444.050,00	0	0,00	0	0,00	0	0,00
1.02	1.02.0.00.0.00.02.0000	1.02.04	PROGRAM SEDIAAN FARMASI, ALAT KESEHATAN DAN MAKANAN MINUMAN	568.329.400	548.673.414,00	0	0,00	0	0,00	0	0,00
1.02	1.02.0.00.0.00.02.0000	1.02.04.2.01	Pemberian Izin Apotek, Toko Obat, Toko Alat Kesehatan dan Optikal, Usaha Mikro Obat Tradisional (UMOT)	61.390.000	59.849.950,00	0	0,00	0	0,00	0	0,00
1.02	1.02.0.00.0.00.02.0000	1.02.04.2.01.0001	Pengendalian dan Pengawasan serta Tindak Lanjut Pengawasan Perizinan Apotek, Toko Obat, Toko Alat Kesehatan, dan Optikal, Usaha Mikro Obat Tradisional (UMOT)	61.390.000	59.849.950,00	0	0,00	0	0,00	0	0,00
1.02	1.02.0.00.0.00.02.0000	1.02.04.2.03	Penerbitan Sertifikat Produksi Pangan Industri Rumah Tangga dan Nomor P-IRT sebagai Izin Produksi, untuk Produk Makanan Minuman Tertentu yang Dapat Diproduksi oleh Industri Rumah Tangga	227.874.400	221.233.675,00	0	0,00	0	0,00	0	0,00
1.02	1.02.0.00.0.00.02.0000	1.02.04.2.03.0001	Pengendalian dan Pengawasan serta Tindak Lanjut Pengawasan Sertifikat Produksi Pangan Industri Rumah Tangga dan Nomor P-IRT sebagai Izin Produksi, untuk Produk Makanan Minuman Tertentu yang Dapat Diproduksi oleh Industri Rumah Tangga	227.874.400	221.233.675,00	0	0,00	0	0,00	0	0,00
1.02	1.02.0.00.0.00.02.0000	1.02.04.2.04	Penerbitan Sertifikat Laik Higiene Sanitasi Tempat Pengelolaan Makanan (TPM) antara lain Jasa Boga, Rumah Makan/Restoran dan Depot Air Minum (DAM)	15.000.000	10.989.300,00	0	0,00	0	0,00	0	0,00
1.02	1.02.0.00.0.00.02.0000	1.02.04.2.04.0001	Pengendalian dan Pengawasan serta Tindak Lanjut Pengawasan Penerbitan Sertifikat Laik Higiene Sanitasi Tempat Pengelolaan Makanan (TPM) antara lain Jasa Boga, Rumah Makan/Restoran dan Depot Air Minum (DAM)	15.000.000	10.989.300,00	0	0,00	0	0,00	0	0,00

Kode			Uraian Urusan, Organisasi, Program, Kegiatan dan Sub Kegiatan	Kelompok Belanja							
				Operasi		Modal		Tak Terduga		Transfer	
				Anggaran	Realisasi	Anggaran	Realisasi	Anggaran	Realisasi	Anggaran	Realisasi
1			2	3	4	5	6	7	8	9	10
1.02	1.02.0.00.0.00.02.0000	1.02.04.2.06	Pemeriksaan dan Tindak Lanjut Hasil Pemeriksaan Post Market pada Produksi dan Produk Makanan Minuman Industri Rumah Tangga	264.065.000	256.600.489,00	0	0,00	0	0,00	0	0,00
1.02	1.02.0.00.0.00.02.0000	1.02.04.2.06.0001	Pemeriksaan Post Market pada Produk Makanan- Minuman Industri Rumah Tangga yang Beredar dan Pengawasan serta Tindak Lanjut Pengawasan	264.065.000	256.600.489,00	0	0,00	0	0,00	0	0,00
1.02	1.02.0.00.0.00.02.0000	1.02.05	PROGRAM PEMBERDAYAAN MASYARAKAT BIDANG KESEHATAN	3.600.930.092	3.471.159.659,00	0	0,00	0	0,00	0	0,00
1.02	1.02.0.00.0.00.02.0000	1.02.05.2.01	Advokasi, Pemberdayaan, Kemitraan, Peningkatan Peran serta Masyarakat dan Lintas Sektor Tingkat Daerah Kabupaten/Kota	3.498.676.092	3.375.009.709,00	0	0,00	0	0,00	0	0,00
1.02	1.02.0.00.0.00.02.0000	1.02.05.2.01.0001	Peningkatan Upaya Promosi Kesehatan, Advokasi, Kemitraan dan Pemberdayaan Masyarakat	3.498.676.092	3.375.009.709,00	0	0,00	0	0,00	0	0,00
1.02	1.02.0.00.0.00.02.0000	1.02.05.2.02	Pelaksanaan Sehat dalam rangka Promotif Preventif Tingkat Daerah Kabupaten/Kota	102.254.000	96.149.950,00	0	0,00	0	0,00	0	0,00
1.02	1.02.0.00.0.00.02.0000	1.02.05.2.02.0001	Penyelenggaraan Promosi Kesehatan dan Gerakan Hidup Bersih dan Sehat	102.254.000	96.149.950,00	0	0,00	0	0,00	0	0,00
1.02	1.02.0.00.0.00.02.0001		UPT Puskesmas X Koto I	1.505.710.929	1.323.689.502	181.200.000	170.823.333	0	0	0	0
1.02	1.02.0.00.0.00.02.0001	1.02.01	PROGRAM PENUNJANG URUSAN PEMERINTAHAN DAERAH KABUPATEN/KOTA	929.706.929	808.174.074,00	181.200.000	170.823.333,00	0	0,00	0	0,00
1.02	1.02.0.00.0.00.02.0001	1.02.01.2.10	Peningkatan Pelayanan BLUD	929.706.929	808.174.074,00	181.200.000	170.823.333,00	0	0,00	0	0,00
1.02	1.02.0.00.0.00.02.0001	1.02.01.2.10.0001	Pelayanan dan Penunjang Pelayanan BLUD	929.706.929	808.174.074,00	181.200.000	170.823.333,00	0	0,00	0	0,00
1.02	1.02.0.00.0.00.02.0001	1.02.02	PROGRAM PEMENUHAN UPAYA KESEHATAN PERORANGAN DAN UPAYA KESEHATAN MASYARAKAT	576.004.000	515.515.428,00	0	0,00	0	0,00	0	0,00
1.02	1.02.0.00.0.00.02.0001	1.02.02.2.02	Penyediaan Layanan Kesehatan untuk UKM dan UKP Rujukan Tingkat Daerah Kabupaten/Kota	576.004.000	515.515.428,00	0	0,00	0	0,00	0	0,00
1.02	1.02.0.00.0.00.02.0001	1.02.02.2.02.0033	Operasional Pelayanan Puskesmas	576.004.000	515.515.428,00	0	0,00	0	0,00	0	0,00
1.02	1.02.0.00.0.00.02.0002		UPT Puskesmas X Koto II	1.284.516.056	1.194.364.188	206.764.629	148.641.190	0	0	0	0
1.02	1.02.0.00.0.00.02.0002	1.02.01	PROGRAM PENUNJANG URUSAN PEMERINTAHAN DAERAH KABUPATEN/KOTA	689.660.056	672.972.596,00	206.764.629	148.641.190,00	0	0,00	0	0,00
1.02	1.02.0.00.0.00.02.0002	1.02.01.2.10	Peningkatan Pelayanan BLUD	689.660.056	672.972.596,00	206.764.629	148.641.190,00	0	0,00	0	0,00
1.02	1.02.0.00.0.00.02.0002	1.02.01.2.10.0001	Pelayanan dan Penunjang Pelayanan BLUD	689.660.056	672.972.596,00	206.764.629	148.641.190,00	0	0,00	0	0,00
1.02	1.02.0.00.0.00.02.0002	1.02.02	PROGRAM PEMENUHAN UPAYA KESEHATAN PERORANGAN DAN UPAYA KESEHATAN MASYARAKAT	594.856.000	521.391.592,00	0	0,00	0	0,00	0	0,00
1.02	1.02.0.00.0.00.02.0002	1.02.02.2.02	Penyediaan Layanan Kesehatan untuk UKM dan UKP Rujukan Tingkat Daerah Kabupaten/Kota	594.856.000	521.391.592,00	0	0,00	0	0,00	0	0,00
1.02	1.02.0.00.0.00.02.0002	1.02.02.2.02.0033	Operasional Pelayanan Puskesmas	594.856.000	521.391.592,00	0	0,00	0	0,00	0	0,00
1.02	1.02.0.00.0.00.02.0003		UPT Puskesmas Singgalang	810.971.180	782.220.478	58.000.000	18.500.000	0	0	0	0
1.02	1.02.0.00.0.00.02.0003	1.02.01	PROGRAM PENUNJANG URUSAN PEMERINTAHAN DAERAH KABUPATEN/KOTA	444.466.080	444.314.659,00	58.000.000	18.500.000,00	0	0,00	0	0,00
1.02	1.02.0.00.0.00.02.0003	1.02.01.2.10	Peningkatan Pelayanan BLUD	444.466.080	444.314.659,00	58.000.000	18.500.000,00	0	0,00	0	0,00
1.02	1.02.0.00.0.00.02.0003	1.02.01.2.10.0001	Pelayanan dan Penunjang Pelayanan BLUD	444.466.080	444.314.659,00	58.000.000	18.500.000,00	0	0,00	0	0,00
1.02	1.02.0.00.0.00.02.0003	1.02.02	PROGRAM PEMENUHAN UPAYA KESEHATAN PERORANGAN DAN UPAYA KESEHATAN MASYARAKAT	366.505.100	337.905.819,00	0	0,00	0	0,00	0	0,00
1.02	1.02.0.00.0.00.02.0003	1.02.02.2.02	Penyediaan Layanan Kesehatan untuk UKM dan UKP Rujukan Tingkat Daerah Kabupaten/Kota	366.505.100	337.905.819,00	0	0,00	0	0,00	0	0,00
1.02	1.02.0.00.0.00.02.0003	1.02.02.2.02.0033	Operasional Pelayanan Puskesmas	366.505.100	337.905.819,00	0	0,00	0	0,00	0	0,00
1.02	1.02.0.00.0.00.02.0004		UPT Puskesmas Batipuh I	1.803.379.294	1.548.899.061	223.992.000	122.399.832	0	0	0	0
1.02	1.02.0.00.0.00.02.0004	1.02.01	PROGRAM PENUNJANG URUSAN PEMERINTAHAN DAERAH KABUPATEN/KOTA	1.175.443.194	1.094.940.670,00	223.992.000	122.399.832,00	0	0,00	0	0,00
1.02	1.02.0.00.0.00.02.0004	1.02.01.2.10	Peningkatan Pelayanan BLUD	1.175.443.194	1.094.940.670,00	223.992.000	122.399.832,00	0	0,00	0	0,00
1.02	1.02.0.00.0.00.02.0004	1.02.01.2.10.0001	Pelayanan dan Penunjang Pelayanan BLUD	1.175.443.194	1.094.940.670,00	223.992.000	122.399.832,00	0	0,00	0	0,00

Kode			Uraian Urusan, Organisasi, Program, Kegiatan dan Sub Kegiatan	Kelompok Belanja							
				Operasi		Modal		Tak Terduga		Transfer	
				Anggaran	Realisasi	Anggaran	Realisasi	Anggaran	Realisasi	Anggaran	Realisasi
1			2	3	4	5	6	7	8	9	10
1.02	1.02.0.00.0.00.02.0004	1.02.02	PROGRAMPEMENUHAN UPAYA KESEHATAN PERORANGAN DAN UPAYA KESEHATAN MASYARAKAT	627.936.100	453.958.391,00	0	0,00	0	0,00	0	0,00
1.02	1.02.0.00.0.00.02.0004	1.02.02.2.02	Penyediaan Layanan Kesehatan untuk UKM dan UKP Rujukan Tingkat Daerah Kabupaten/Kota	627.936.100	453.958.391,00	0	0,00	0	0,00	0	0,00
1.02	1.02.0.00.0.00.02.0004	1.02.02.2.02.0033	Operasional Pelayanan Puskesmas	627.936.100	453.958.391,00	0	0,00	0	0,00	0	0,00
1.02	1.02.0.00.0.00.02.0005		UPT Puskesmas Batipuh II	1.064.953.512	966.534.868	135.000.000	108.061.410	0	0	0	0
1.02	1.02.0.00.0.00.02.0005	1.02.01	PROGRAM PENUNJANG URUSAN PEMERINTAHAN DAERAH KABUPATEN/KOTA	674.079.512	628.509.283,00	135.000.000	108.061.410,00	0	0,00	0	0,00
1.02	1.02.0.00.0.00.02.0005	1.02.01.2.10	Peningkatan Pelayanan BLUD	674.079.512	628.509.283,00	135.000.000	108.061.410,00	0	0,00	0	0,00
1.02	1.02.0.00.0.00.02.0005	1.02.01.2.10.0001	Pelayanan dan Penunjang Pelayanan BLUD	674.079.512	628.509.283,00	135.000.000	108.061.410,00	0	0,00	0	0,00
1.02	1.02.0.00.0.00.02.0005	1.02.02	PROGRAMPEMENUHAN UPAYA KESEHATAN PERORANGAN DAN UPAYA KESEHATAN MASYARAKAT	390.874.000	338.025.585,00	0	0,00	0	0,00	0	0,00
1.02	1.02.0.00.0.00.02.0005	1.02.02.2.02	Penyediaan Layanan Kesehatan untuk UKM dan UKP Rujukan Tingkat Daerah Kabupaten/Kota	390.874.000	338.025.585,00	0	0,00	0	0,00	0	0,00
1.02	1.02.0.00.0.00.02.0005	1.02.02.2.02.0033	Operasional Pelayanan Puskesmas	390.874.000	338.025.585,00	0	0,00	0	0,00	0	0,00
1.02	1.02.0.00.0.00.02.0006		UPT Puskesmas Batipuh Selatan	1.258.227.813	928.390.990	100.400.000	27.540.000	0	0	0	0
1.02	1.02.0.00.0.00.02.0006	1.02.01	PROGRAM PENUNJANG URUSAN PEMERINTAHAN DAERAH KABUPATEN/KOTA	764.062.713	614.061.256,00	100.400.000	27.540.000,00	0	0,00	0	0,00
1.02	1.02.0.00.0.00.02.0006	1.02.01.2.10	Peningkatan Pelayanan BLUD	764.062.713	614.061.256,00	100.400.000	27.540.000,00	0	0,00	0	0,00
1.02	1.02.0.00.0.00.02.0006	1.02.01.2.10.0001	Pelayanan dan Penunjang Pelayanan BLUD	764.062.713	614.061.256,00	100.400.000	27.540.000,00	0	0,00	0	0,00
1.02	1.02.0.00.0.00.02.0006	1.02.02	PROGRAMPEMENUHAN UPAYA KESEHATAN PERORANGAN DAN UPAYA KESEHATAN MASYARAKAT	494.165.100	314.329.734,00	0	0,00	0	0,00	0	0,00
1.02	1.02.0.00.0.00.02.0006	1.02.02.2.02	Penyediaan Layanan Kesehatan untuk UKM dan UKP Rujukan Tingkat Daerah Kabupaten/Kota	494.165.100	314.329.734,00	0	0,00	0	0,00	0	0,00
1.02	1.02.0.00.0.00.02.0006	1.02.02.2.02.0033	Operasional Pelayanan Puskesmas	494.165.100	314.329.734,00	0	0,00	0	0,00	0	0,00
1.02	1.02.0.00.0.00.02.0007		UPT Puskesmas Rambatan I	1.660.394.483	1.385.178.486	152.000.000	102.919.000	0	0	0	0
1.02	1.02.0.00.0.00.02.0007	1.02.01	PROGRAM PENUNJANG URUSAN PEMERINTAHAN DAERAH KABUPATEN/KOTA	1.024.181.383	939.042.732,00	152.000.000	102.919.000,00	0	0,00	0	0,00
1.02	1.02.0.00.0.00.02.0007	1.02.01.2.10	Peningkatan Pelayanan BLUD	1.024.181.383	939.042.732,00	152.000.000	102.919.000,00	0	0,00	0	0,00
1.02	1.02.0.00.0.00.02.0007	1.02.01.2.10.0001	Pelayanan dan Penunjang Pelayanan BLUD	1.024.181.383	939.042.732,00	152.000.000	102.919.000,00	0	0,00	0	0,00
1.02	1.02.0.00.0.00.02.0007	1.02.02	PROGRAMPEMENUHAN UPAYA KESEHATAN PERORANGAN DAN UPAYA KESEHATAN MASYARAKAT	636.213.100	446.135.754,00	0	0,00	0	0,00	0	0,00
1.02	1.02.0.00.0.00.02.0007	1.02.02.2.02	Penyediaan Layanan Kesehatan untuk UKM dan UKP Rujukan Tingkat Daerah Kabupaten/Kota	636.213.100	446.135.754,00	0	0,00	0	0,00	0	0,00
1.02	1.02.0.00.0.00.02.0007	1.02.02.2.02.0033	Operasional Pelayanan Puskesmas	636.213.100	446.135.754,00	0	0,00	0	0,00	0	0,00
1.02	1.02.0.00.0.00.02.0008		UPT Puskesmas Rambatan II	1.654.003.386	1.376.219.578	222.239.803	159.148.750	0	0	0	0
1.02	1.02.0.00.0.00.02.0008	1.02.01	PROGRAM PENUNJANG URUSAN PEMERINTAHAN DAERAH KABUPATEN/KOTA	1.024.419.286	971.135.613,00	222.239.803	159.148.750,00	0	0,00	0	0,00
1.02	1.02.0.00.0.00.02.0008	1.02.01.2.10	Peningkatan Pelayanan BLUD	1.024.419.286	971.135.613,00	222.239.803	159.148.750,00	0	0,00	0	0,00
1.02	1.02.0.00.0.00.02.0008	1.02.01.2.10.0001	Pelayanan dan Penunjang Pelayanan BLUD	1.024.419.286	971.135.613,00	222.239.803	159.148.750,00	0	0,00	0	0,00
1.02	1.02.0.00.0.00.02.0008	1.02.02	PROGRAMPEMENUHAN UPAYA KESEHATAN PERORANGAN DAN UPAYA KESEHATAN MASYARAKAT	629.584.100	405.083.965,00	0	0,00	0	0,00	0	0,00
1.02	1.02.0.00.0.00.02.0008	1.02.02.2.02	Penyediaan Layanan Kesehatan untuk UKM dan UKP Rujukan Tingkat Daerah Kabupaten/Kota	629.584.100	405.083.965,00	0	0,00	0	0,00	0	0,00
1.02	1.02.0.00.0.00.02.0008	1.02.02.2.02.0033	Operasional Pelayanan Puskesmas	629.584.100	405.083.965,00	0	0,00	0	0,00	0	0,00
1.02	1.02.0.00.0.00.02.0009		UPT Puskesmas Pariangan	1.688.959.131	1.581.777.568	114.000.000	90.295.255	0	0	0	0
1.02	1.02.0.00.0.00.02.0009	1.02.01	PROGRAM PENUNJANG URUSAN PEMERINTAHAN DAERAH KABUPATEN/KOTA	1.007.854.131	981.952.612,00	114.000.000	90.295.255,00	0	0,00	0	0,00
1.02	1.02.0.00.0.00.02.0009	1.02.01.2.10	Peningkatan Pelayanan BLUD	1.007.854.131	981.952.612,00	114.000.000	90.295.255,00	0	0,00	0	0,00
1.02	1.02.0.00.0.00.02.0009	1.02.01.2.10.0001	Pelayanan dan Penunjang Pelayanan BLUD	1.007.854.131	981.952.612,00	114.000.000	90.295.255,00	0	0,00	0	0,00

Kode			Uraian Urusan, Organisasi, Program, Kegiatan dan Sub Kegiatan	Kelompok Belanja							
				Operasi		Modal		Tak Terduga		Transfer	
				Anggaran	Realisasi	Anggaran	Realisasi	Anggaran	Realisasi	Anggaran	Realisasi
1			2	3	4	5	6	7	8	9	10
1.02	1.02.0.00.0.00.02.0009	1.02.02	PROGRAMPEMENUHAN UPAYA KESEHATAN PERORANGAN DAN UPAYA KESEHATAN MASYARAKAT	681.105.000	599.824.956,00	0	0,00	0	0,00	0	0,00
1.02	1.02.0.00.0.00.02.0009	1.02.02.2.02	Penyediaan Layanan Kesehatan untuk UKM dan UKP Rujukan Tingkat Daerah Kabupaten/Kota	681.105.000	599.824.956,00	0	0,00	0	0,00	0	0,00
1.02	1.02.0.00.0.00.02.0009	1.02.02.2.02.0033	Operasional Pelayanan Puskesmas	681.105.000	599.824.956,00	0	0,00	0	0,00	0	0,00
1.02	1.02.0.00.0.00.02.0010		UPT Puskesmas Lima Kaum I	2.019.593.347	1.691.247.488	142.000.000	140.498.500	0	0	0	0
1.02	1.02.0.00.0.00.02.0010	1.02.01	PROGRAM PENUNJANG URUSAN PEMERINTAHAN DAERAH KABUPATEN/KOTA	1.241.341.347	1.174.353.166,00	142.000.000	140.498.500,00	0	0,00	0	0,00
1.02	1.02.0.00.0.00.02.0010	1.02.01.2.10	Peningkatan Pelayanan BLUD	1.241.341.347	1.174.353.166,00	142.000.000	140.498.500,00	0	0,00	0	0,00
1.02	1.02.0.00.0.00.02.0010	1.02.01.2.10.0001	Pelayanan dan Penunjang Pelayanan BLUD	1.241.341.347	1.174.353.166,00	142.000.000	140.498.500,00	0	0,00	0	0,00
1.02	1.02.0.00.0.00.02.0010	1.02.02	PROGRAMPEMENUHAN UPAYA KESEHATAN PERORANGAN DAN UPAYA KESEHATAN MASYARAKAT	778.252.000	516.894.322,00	0	0,00	0	0,00	0	0,00
1.02	1.02.0.00.0.00.02.0010	1.02.02.2.02	Penyediaan Layanan Kesehatan untuk UKM dan UKP Rujukan Tingkat Daerah Kabupaten/Kota	778.252.000	516.894.322,00	0	0,00	0	0,00	0	0,00
1.02	1.02.0.00.0.00.02.0010	1.02.02.2.02.0033	Operasional Pelayanan Puskesmas	778.252.000	516.894.322,00	0	0,00	0	0,00	0	0,00
1.02	1.02.0.00.0.00.02.0011		UPT Puskesmas Lima Kaum II	819.538.773	755.859.578	68.152.000	67.309.000	0	0	0	0
1.02	1.02.0.00.0.00.02.0011	1.02.01	PROGRAM PENUNJANG URUSAN PEMERINTAHAN DAERAH KABUPATEN/KOTA	450.918.673	437.977.534,00	68.152.000	67.309.000,00	0	0,00	0	0,00
1.02	1.02.0.00.0.00.02.0011	1.02.01.2.10	Peningkatan Pelayanan BLUD	450.918.673	437.977.534,00	68.152.000	67.309.000,00	0	0,00	0	0,00
1.02	1.02.0.00.0.00.02.0011	1.02.01.2.10.0001	Pelayanan dan Penunjang Pelayanan BLUD	450.918.673	437.977.534,00	68.152.000	67.309.000,00	0	0,00	0	0,00
1.02	1.02.0.00.0.00.02.0011	1.02.02	PROGRAMPEMENUHAN UPAYA KESEHATAN PERORANGAN DAN UPAYA KESEHATAN MASYARAKAT	368.620.100	317.882.044,00	0	0,00	0	0,00	0	0,00
1.02	1.02.0.00.0.00.02.0011	1.02.02.2.02	Penyediaan Layanan Kesehatan untuk UKM dan UKP Rujukan Tingkat Daerah Kabupaten/Kota	368.620.100	317.882.044,00	0	0,00	0	0,00	0	0,00
1.02	1.02.0.00.0.00.02.0011	1.02.02.2.02.0033	Operasional Pelayanan Puskesmas	368.620.100	317.882.044,00	0	0,00	0	0,00	0	0,00
1.02	1.02.0.00.0.00.02.0012		UPT Puskesmas Pagaruyung	677.931.354	589.525.683	55.963.615	37.400.000	0	0	0	0
1.02	1.02.0.00.0.00.02.0012	1.02.01	PROGRAM PENUNJANG URUSAN PEMERINTAHAN DAERAH KABUPATEN/KOTA	370.836.254	343.342.980,00	55.963.615	37.400.000,00	0	0,00	0	0,00
1.02	1.02.0.00.0.00.02.0012	1.02.01.2.10	Peningkatan Pelayanan BLUD	370.836.254	343.342.980,00	55.963.615	37.400.000,00	0	0,00	0	0,00
1.02	1.02.0.00.0.00.02.0012	1.02.01.2.10.0001	Pelayanan dan Penunjang Pelayanan BLUD	370.836.254	343.342.980,00	55.963.615	37.400.000,00	0	0,00	0	0,00
1.02	1.02.0.00.0.00.02.0012	1.02.02	PROGRAMPEMENUHAN UPAYA KESEHATAN PERORANGAN DAN UPAYA KESEHATAN MASYARAKAT	307.095.100	246.182.703,00	0	0,00	0	0,00	0	0,00
1.02	1.02.0.00.0.00.02.0012	1.02.02.2.02	Penyediaan Layanan Kesehatan untuk UKM dan UKP Rujukan Tingkat Daerah Kabupaten/Kota	307.095.100	246.182.703,00	0	0,00	0	0,00	0	0,00
1.02	1.02.0.00.0.00.02.0012	1.02.02.2.02.0033	Operasional Pelayanan Puskesmas	307.095.100	246.182.703,00	0	0,00	0	0,00	0	0,00
1.02	1.02.0.00.0.00.02.0013		UPT Puskesmas Tanjung Emas	1.870.851.438	1.339.822.079	134.757.778	41.631.500	0	0	0	0
1.02	1.02.0.00.0.00.02.0013	1.02.01	PROGRAM PENUNJANG URUSAN PEMERINTAHAN DAERAH KABUPATEN/KOTA	1.213.653.438	823.532.154,00	134.757.778	41.631.500,00	0	0,00	0	0,00
1.02	1.02.0.00.0.00.02.0013	1.02.01.2.10	Peningkatan Pelayanan BLUD	1.213.653.438	823.532.154,00	134.757.778	41.631.500,00	0	0,00	0	0,00
1.02	1.02.0.00.0.00.02.0013	1.02.01.2.10.0001	Pelayanan dan Penunjang Pelayanan BLUD	1.213.653.438	823.532.154,00	134.757.778	41.631.500,00	0	0,00	0	0,00
1.02	1.02.0.00.0.00.02.0013	1.02.02	PROGRAMPEMENUHAN UPAYA KESEHATAN PERORANGAN DAN UPAYA KESEHATAN MASYARAKAT	657.198.000	516.289.925,00	0	0,00	0	0,00	0	0,00
1.02	1.02.0.00.0.00.02.0013	1.02.02.2.02	Penyediaan Layanan Kesehatan untuk UKM dan UKP Rujukan Tingkat Daerah Kabupaten/Kota	657.198.000	516.289.925,00	0	0,00	0	0,00	0	0,00
1.02	1.02.0.00.0.00.02.0013	1.02.02.2.02.0033	Operasional Pelayanan Puskesmas	657.198.000	516.289.925,00	0	0,00	0	0,00	0	0,00
1.02	1.02.0.00.0.00.02.0014		UPT Puskesmas Padang Ganting	1.650.936.795	1.366.485.290	80.000.000	79.905.000	0	0	0	0
1.02	1.02.0.00.0.00.02.0014	1.02.01	PROGRAM PENUNJANG URUSAN PEMERINTAHAN DAERAH KABUPATEN/KOTA	1.133.041.795	876.488.151,00	80.000.000	79.905.000,00	0	0,00	0	0,00
1.02	1.02.0.00.0.00.02.0014	1.02.01.2.10	Peningkatan Pelayanan BLUD	1.133.041.795	876.488.151,00	80.000.000	79.905.000,00	0	0,00	0	0,00
1.02	1.02.0.00.0.00.02.0014	1.02.01.2.10.0001	Pelayanan dan Penunjang Pelayanan BLUD	1.133.041.795	876.488.151,00	80.000.000	79.905.000,00	0	0,00	0	0,00

Kode			Uraian Urusan, Organisasi, Program, Kegiatan dan Sub Kegiatan	Kelompok Belanja							
				Operasi		Modal		Tak Terduga		Transfer	
				Anggaran	Realisasi	Anggaran	Realisasi	Anggaran	Realisasi	Anggaran	Realisasi
1			2	3	4	5	6	7	8	9	10
1.02	1.02.0.00.0.00.02.0014	1.02.02	PROGRAMPEMENUHAN UPAYA KESEHATAN PERORANGAN DAN UPAYA KESEHATAN MASYARAKAT	517.895.000	489.997.139,00	0	0,00	0	0,00	0	0,00
1.02	1.02.0.00.0.00.02.0014	1.02.02.2.02	Penyediaan Layanan Kesehatan untuk UKM dan UKP Rujukan Tingkat Daerah Kabupaten/Kota	517.895.000	489.997.139,00	0	0,00	0	0,00	0	0,00
1.02	1.02.0.00.0.00.02.0014	1.02.02.2.02.0033	Operasional Pelayanan Puskesmas	517.895.000	489.997.139,00	0	0,00	0	0,00	0	0,00
1.02	1.02.0.00.0.00.02.0015		UPT Puskesmas Lintau Buo Utara I	1.972.339.488	1.800.211.344	201.500.000	149.504.800	0	0	0	0
1.02	1.02.0.00.0.00.02.0015	1.02.01	PROGRAM PENUNJANG URUSAN PEMERINTAHAN DAERAH KABUPATEN/KOTA	1.283.543.488	1.277.160.014,00	201.500.000	149.504.800,00	0	0,00	0	0,00
1.02	1.02.0.00.0.00.02.0015	1.02.01.2.10	Peningkatan Pelayanan BLUD	1.283.543.488	1.277.160.014,00	201.500.000	149.504.800,00	0	0,00	0	0,00
1.02	1.02.0.00.0.00.02.0015	1.02.01.2.10.0001	Pelayanan dan Penunjang Pelayanan BLUD	1.283.543.488	1.277.160.014,00	201.500.000	149.504.800,00	0	0,00	0	0,00
1.02	1.02.0.00.0.00.02.0015	1.02.02	PROGRAMPEMENUHAN UPAYA KESEHATAN PERORANGAN DAN UPAYA KESEHATAN MASYARAKAT	688.796.000	523.051.330,00	0	0,00	0	0,00	0	0,00
1.02	1.02.0.00.0.00.02.0015	1.02.02.2.02	Penyediaan Layanan Kesehatan untuk UKM dan UKP Rujukan Tingkat Daerah Kabupaten/Kota	688.796.000	523.051.330,00	0	0,00	0	0,00	0	0,00
1.02	1.02.0.00.0.00.02.0015	1.02.02.2.02.0033	Operasional Pelayanan Puskesmas	688.796.000	523.051.330,00	0	0,00	0	0,00	0	0,00
1.02	1.02.0.00.0.00.02.0016		UPT Puskesmas Lintau Buo	2.109.227.050	1.857.352.948	120.000.000	119.425.794	0	0	0	0
1.02	1.02.0.00.0.00.02.0016	1.02.01	PROGRAM PENUNJANG URUSAN PEMERINTAHAN DAERAH KABUPATEN/KOTA	1.424.306.050	1.394.074.958,00	120.000.000	119.425.794,00	0	0,00	0	0,00
1.02	1.02.0.00.0.00.02.0016	1.02.01.2.10	Peningkatan Pelayanan BLUD	1.424.306.050	1.394.074.958,00	120.000.000	119.425.794,00	0	0,00	0	0,00
1.02	1.02.0.00.0.00.02.0016	1.02.01.2.10.0001	Pelayanan dan Penunjang Pelayanan BLUD	1.424.306.050	1.394.074.958,00	120.000.000	119.425.794,00	0	0,00	0	0,00
1.02	1.02.0.00.0.00.02.0016	1.02.02	PROGRAMPEMENUHAN UPAYA KESEHATAN PERORANGAN DAN UPAYA KESEHATAN MASYARAKAT	684.921.000	463.277.990,00	0	0,00	0	0,00	0	0,00
1.02	1.02.0.00.0.00.02.0016	1.02.02.2.02	Penyediaan Layanan Kesehatan untuk UKM dan UKP Rujukan Tingkat Daerah Kabupaten/Kota	684.921.000	463.277.990,00	0	0,00	0	0,00	0	0,00
1.02	1.02.0.00.0.00.02.0016	1.02.02.2.02.0033	Operasional Pelayanan Puskesmas	684.921.000	463.277.990,00	0	0,00	0	0,00	0	0,00
1.02	1.02.0.00.0.00.02.0017		UPT Puskesmas Lintau Buo Utara II	1.594.822.677	1.435.755.831	94.222.040	75.533.650	0	0	0	0
1.02	1.02.0.00.0.00.02.0017	1.02.01	PROGRAM PENUNJANG URUSAN PEMERINTAHAN DAERAH KABUPATEN/KOTA	886.306.537	832.779.841,00	94.222.040	75.533.650,00	0	0,00	0	0,00
1.02	1.02.0.00.0.00.02.0017	1.02.01.2.10	Peningkatan Pelayanan BLUD	886.306.537	832.779.841,00	94.222.040	75.533.650,00	0	0,00	0	0,00
1.02	1.02.0.00.0.00.02.0017	1.02.01.2.10.0001	Pelayanan dan Penunjang Pelayanan BLUD	886.306.537	832.779.841,00	94.222.040	75.533.650,00	0	0,00	0	0,00
1.02	1.02.0.00.0.00.02.0017	1.02.02	PROGRAMPEMENUHAN UPAYA KESEHATAN PERORANGAN DAN UPAYA KESEHATAN MASYARAKAT	708.516.140	602.975.990,00	0	0,00	0	0,00	0	0,00
1.02	1.02.0.00.0.00.02.0017	1.02.02.2.02	Penyediaan Layanan Kesehatan untuk UKM dan UKP Rujukan Tingkat Daerah Kabupaten/Kota	708.516.140	602.975.990,00	0	0,00	0	0,00	0	0,00
1.02	1.02.0.00.0.00.02.0017	1.02.02.2.02.0033	Operasional Pelayanan Puskesmas	708.516.140	602.975.990,00	0	0,00	0	0,00	0	0,00
1.02	1.02.0.00.0.00.02.0018		UPT Puskesmas Sungayang	1.540.340.301	1.403.125.805	170.750.000	158.101.901	0	0	0	0
1.02	1.02.0.00.0.00.02.0018	1.02.01	PROGRAM PENUNJANG URUSAN PEMERINTAHAN DAERAH KABUPATEN/KOTA	969.359.301	948.420.894,00	170.750.000	158.101.901,00	0	0,00	0	0,00
1.02	1.02.0.00.0.00.02.0018	1.02.01.2.10	Peningkatan Pelayanan BLUD	969.359.301	948.420.894,00	170.750.000	158.101.901,00	0	0,00	0	0,00
1.02	1.02.0.00.0.00.02.0018	1.02.01.2.10.0001	Pelayanan dan Penunjang Pelayanan BLUD	969.359.301	948.420.894,00	170.750.000	158.101.901,00	0	0,00	0	0,00
1.02	1.02.0.00.0.00.02.0018	1.02.02	PROGRAMPEMENUHAN UPAYA KESEHATAN PERORANGAN DAN UPAYA KESEHATAN MASYARAKAT	570.981.000	454.704.911,00	0	0,00	0	0,00	0	0,00
1.02	1.02.0.00.0.00.02.0018	1.02.02.2.02	Penyediaan Layanan Kesehatan untuk UKM dan UKP Rujukan Tingkat Daerah Kabupaten/Kota	570.981.000	454.704.911,00	0	0,00	0	0,00	0	0,00
1.02	1.02.0.00.0.00.02.0018	1.02.02.2.02.0033	Operasional Pelayanan Puskesmas	570.981.000	454.704.911,00	0	0,00	0	0,00	0	0,00
1.02	1.02.0.00.0.00.02.0019		UPT Puskesmas Sungai Tarab I	1.223.451.217	1.071.984.224	108.000.000	105.790.000	0	0	0	0
1.02	1.02.0.00.0.00.02.0019	1.02.01	PROGRAM PENUNJANG URUSAN PEMERINTAHAN DAERAH KABUPATEN/KOTA	684.602.217	673.125.905,00	108.000.000	105.790.000,00	0	0,00	0	0,00
1.02	1.02.0.00.0.00.02.0019	1.02.01.2.10	Peningkatan Pelayanan BLUD	684.602.217	673.125.905,00	108.000.000	105.790.000,00	0	0,00	0	0,00
1.02	1.02.0.00.0.00.02.0019	1.02.01.2.10.0001	Pelayanan dan Penunjang Pelayanan BLUD	684.602.217	673.125.905,00	108.000.000	105.790.000,00	0	0,00	0	0,00

Kode			Uraian Urusan, Organisasi, Program, Kegiatan dan Sub Kegiatan	Kelompok Belanja							
				Operasi		Modal		Tak Terduga		Transfer	
				Anggaran	Realisasi	Anggaran	Realisasi	Anggaran	Realisasi	Anggaran	Realisasi
1			2	3	4	5	6	7	8	9	10
1.02	1.02.0.00.0.00.02.0019	1.02.02	PROGRAMPEMENUHAN UPAYA KESEHATAN PERORANGAN DAN UPAYA KESEHATAN MASYARAKAT	538.849.000	398.858.319,00	0	0,00	0	0,00	0	0,00
1.02	1.02.0.00.0.00.02.0019	1.02.02.2.02	Penyediaan Layanan Kesehatan untuk UKM dan UKP Rujukan Tingkat Daerah Kabupaten/Kota	538.849.000	398.858.319,00	0	0,00	0	0,00	0	0,00
1.02	1.02.0.00.0.00.02.0019	1.02.02.2.02.0033	Operasional Pelayanan Puskesmas	538.849.000	398.858.319,00	0	0,00	0	0,00	0	0,00
1.02	1.02.0.00.0.00.02.0020		UPT Puskesmas Sungai Tarab II	1.242.572.000	1.096.036.857	97.532.575	62.255.068	0	0	0	0
1.02	1.02.0.00.0.00.02.0020	1.02.01	PROGRAM PENUNJANG URUSAN PEMERINTAHAN DAERAH KABUPATEN/KOTA	806.800.000	704.008.438,00	97.532.575	62.255.068,00	0	0,00	0	0,00
1.02	1.02.0.00.0.00.02.0020	1.02.01.2.10	Peningkatan Pelayanan BLUD	806.800.000	704.008.438,00	97.532.575	62.255.068,00	0	0,00	0	0,00
1.02	1.02.0.00.0.00.02.0020	1.02.01.2.10.0001	Pelayanan dan Penunjang Pelayanan BLUD	806.800.000	704.008.438,00	97.532.575	62.255.068,00	0	0,00	0	0,00
1.02	1.02.0.00.0.00.02.0020	1.02.02	PROGRAMPEMENUHAN UPAYA KESEHATAN PERORANGAN DAN UPAYA KESEHATAN MASYARAKAT	435.772.000	392.028.419,00	0	0,00	0	0,00	0	0,00
1.02	1.02.0.00.0.00.02.0020	1.02.02.2.02	Penyediaan Layanan Kesehatan untuk UKM dan UKP Rujukan Tingkat Daerah Kabupaten/Kota	435.772.000	392.028.419,00	0	0,00	0	0,00	0	0,00
1.02	1.02.0.00.0.00.02.0020	1.02.02.2.02.0033	Operasional Pelayanan Puskesmas	435.772.000	392.028.419,00	0	0,00	0	0,00	0	0,00
1.02	1.02.0.00.0.00.02.0021		UPT Puskesmas Gurun	633.223.072	610.322.431	37.444.330	16.000.000	0	0	0	0
1.02	1.02.0.00.0.00.02.0021	1.02.01	PROGRAM PENUNJANG URUSAN PEMERINTAHAN DAERAH KABUPATEN/KOTA	340.085.972	332.804.945,00	37.444.330	16.000.000,00	0	0,00	0	0,00
1.02	1.02.0.00.0.00.02.0021	1.02.01.2.10	Peningkatan Pelayanan BLUD	340.085.972	332.804.945,00	37.444.330	16.000.000,00	0	0,00	0	0,00
1.02	1.02.0.00.0.00.02.0021	1.02.01.2.10.0001	Pelayanan dan Penunjang Pelayanan BLUD	340.085.972	332.804.945,00	37.444.330	16.000.000,00	0	0,00	0	0,00
1.02	1.02.0.00.0.00.02.0021	1.02.02	PROGRAMPEMENUHAN UPAYA KESEHATAN PERORANGAN DAN UPAYA KESEHATAN MASYARAKAT	293.137.100	277.517.486,00	0	0,00	0	0,00	0	0,00
1.02	1.02.0.00.0.00.02.0021	1.02.02.2.02	Penyediaan Layanan Kesehatan untuk UKM dan UKP Rujukan Tingkat Daerah Kabupaten/Kota	293.137.100	277.517.486,00	0	0,00	0	0,00	0	0,00
1.02	1.02.0.00.0.00.02.0021	1.02.02.2.02.0033	Operasional Pelayanan Puskesmas	293.137.100	277.517.486,00	0	0,00	0	0,00	0	0,00
1.02	1.02.0.00.0.00.02.0022		UPT Puskesmas Salimpaung	1.882.669.300	1.626.709.389	70.000.000	34.287.000	0	0	0	0
1.02	1.02.0.00.0.00.02.0022	1.02.01	PROGRAM PENUNJANG URUSAN PEMERINTAHAN DAERAH KABUPATEN/KOTA	1.186.774.300	1.096.194.007,00	70.000.000	34.287.000,00	0	0,00	0	0,00
1.02	1.02.0.00.0.00.02.0022	1.02.01.2.10	Peningkatan Pelayanan BLUD	1.186.774.300	1.096.194.007,00	70.000.000	34.287.000,00	0	0,00	0	0,00
1.02	1.02.0.00.0.00.02.0022	1.02.01.2.10.0001	Pelayanan dan Penunjang Pelayanan BLUD	1.186.774.300	1.096.194.007,00	70.000.000	34.287.000,00	0	0,00	0	0,00
1.02	1.02.0.00.0.00.02.0022	1.02.02	PROGRAMPEMENUHAN UPAYA KESEHATAN PERORANGAN DAN UPAYA KESEHATAN MASYARAKAT	695.895.000	530.515.382,00	0	0,00	0	0,00	0	0,00
1.02	1.02.0.00.0.00.02.0022	1.02.02.2.02	Penyediaan Layanan Kesehatan untuk UKM dan UKP Rujukan Tingkat Daerah Kabupaten/Kota	695.895.000	530.515.382,00	0	0,00	0	0,00	0	0,00
1.02	1.02.0.00.0.00.02.0022	1.02.02.2.02.0033	Operasional Pelayanan Puskesmas	695.895.000	530.515.382,00	0	0,00	0	0,00	0	0,00
1.02	1.02.0.00.0.00.02.0023		UPT Puskesmas Tanjung Baru	1.213.688.821	1.004.388.167	155.005.000	97.398.000	0	0	0	0
1.02	1.02.0.00.0.00.02.0023	1.02.01	PROGRAM PENUNJANG URUSAN PEMERINTAHAN DAERAH KABUPATEN/KOTA	709.352.821	600.035.097,00	155.005.000	97.398.000,00	0	0,00	0	0,00
1.02	1.02.0.00.0.00.02.0023	1.02.01.2.10	Peningkatan Pelayanan BLUD	709.352.821	600.035.097,00	155.005.000	97.398.000,00	0	0,00	0	0,00
1.02	1.02.0.00.0.00.02.0023	1.02.01.2.10.0001	Pelayanan dan Penunjang Pelayanan BLUD	709.352.821	600.035.097,00	155.005.000	97.398.000,00	0	0,00	0	0,00
1.02	1.02.0.00.0.00.02.0023	1.02.02	PROGRAMPEMENUHAN UPAYA KESEHATAN PERORANGAN DAN UPAYA KESEHATAN MASYARAKAT	504.336.000	404.353.070,00	0	0,00	0	0,00	0	0,00
1.02	1.02.0.00.0.00.02.0023	1.02.02.2.02	Penyediaan Layanan Kesehatan untuk UKM dan UKP Rujukan Tingkat Daerah Kabupaten/Kota	504.336.000	404.353.070,00	0	0,00	0	0,00	0	0,00
1.02	1.02.0.00.0.00.02.0023	1.02.02.2.02.0033	Operasional Pelayanan Puskesmas	504.336.000	404.353.070,00	0	0,00	0	0,00	0	0,00
1.02	1.02.0.00.0.00.02.0024		UPT Instalasi Farmasi	4.874.758.670	4.841.052.166	222.716.975	200.484.950	0	0	0	0
1.02	1.02.0.00.0.00.02.0024	1.02.02	PROGRAMPEMENUHAN UPAYA KESEHATAN PERORANGAN DAN UPAYA KESEHATAN MASYARAKAT	4.874.758.670	4.841.052.166,00	222.716.975	200.484.950,00	0	0,00	0	0,00
1.02	1.02.0.00.0.00.02.0024	1.02.02.2.01	Penyediaan Fasilitas Pelayanan Kesehatan untuk UKM dan UKP Kewenangan Daerah Kabupaten/Kota	4.838.253.992	4.805.600.896,00	0	0,00	0	0,00	0	0,00

Kode			Uraian Urusan, Organisasi, Program, Kegiatan dan Sub Kegiatan	Kelompok Belanja							
				Operasi		Modal		Tak Terduga		Transfer	
				Anggaran	Realisasi	Anggaran	Realisasi	Anggaran	Realisasi	Anggaran	Realisasi
1			2	3	4	5	6	7	8	9	10
1.02	1.02.0.00.0.00.02.0024	1.02.02.2.01.0023	Pengadaan Obat, Bahan Habis Pakai, Bahan Medis Habis Pakai,, Vaksin, Makanan dan Minuman di Fasilitas Kesehatan	4.838.253.992	4.805.600.896,00	0	0,00	0	0,00	0	0,00
1.02	1.02.0.00.0.00.02.0024	1.02.02.2.02	Penyediaan Layanan Kesehatan untuk UKM dan UKP Rujukan Tingkat Daerah Kabupaten/Kota	36.504.678	35.451.270,00	222.716.975	200.484.950,00	0	0,00	0	0,00
1.02	1.02.0.00.0.00.02.0024	1.02.02.2.02.0034	Operasional Pelayanan Fasilitas Kesehatan Lainnya	36.504.678	35.451.270,00	222.716.975	200.484.950,00	0	0,00	0	0,00
1.02	1.02.0.00.0.00.03.0000		Rumah Sakit Umum Daerah	112.504.630.852	109.565.874.269	7.500.000.000	6.284.866.692	0	0	0	0
1.02	1.02.0.00.0.00.03.0000	1.02.01	PROGRAM PENUNJANG URUSAN PEMERINTAHAN DAERAH KABUPATEN/KOTA	112.504.630.852	109.565.874.269,00	5.000.000.000	4.059.772.594,00	0	0,00	0	0,00
1.02	1.02.0.00.0.00.03.0000	1.02.01.2.02	Administrasi Keuangan Perangkat Daerah	41.092.252.365	38.332.924.095,00	0	0,00	0	0,00	0	0,00
1.02	1.02.0.00.0.00.03.0000	1.02.01.2.02.0001	Penyediaan Gaji dan Tunjangan ASN	41.092.252.365	38.332.924.095,00	0	0,00	0	0,00	0	0,00
1.02	1.02.0.00.0.00.03.0000	1.02.01.2.10	Peningkatan Pelayanan BLUD	71.412.378.487	71.232.950.174,00	5.000.000.000	4.059.772.594,00	0	0,00	0	0,00
1.02	1.02.0.00.0.00.03.0000	1.02.01.2.10.0001	Pelayanan dan Penunjang Pelayanan BLUD	71.412.378.487	71.232.950.174,00	5.000.000.000	4.059.772.594,00	0	0,00	0	0,00
1.02	1.02.0.00.0.00.03.0000	1.02.02	PROGRAMPEMENUHAN UPAYA KESEHATAN PERORANGAN DAN UPAYA KESEHATAN MASYARAKAT	0	0,00	2.500.000.000	2.225.094.098,00	0	0,00	0	0,00
1.02	1.02.0.00.0.00.03.0000	1.02.02.2.01	Penyediaan Fasilitas Pelayanan Kesehatan untuk UKM dan UKP Kewenangan Daerah Kabupaten/Kota	0	0,00	2.500.000.000	2.225.094.098,00	0	0,00	0	0,00
1.02	1.02.0.00.0.00.03.0000	1.02.02.2.01.0022	Pengembangan Rumah Sakit	0	0,00	2.500.000.000	2.225.094.098,00	0	0,00	0	0,00
1.03			URUSAN PEMERINTAHAN BIDANG PEKERJAAN UMUM DAN PENATAAN RUANG	23.056.508.173	21.796.693.784	100.063.844.843	97.741.868.741	0	0	0	0
1.03	1.03.2.10.0.00.03.0000		Dinas Pekerjaan Umum dan Penataan Ruang, Pertanahan	23.056.508.173	21.796.693.784	100.063.844.843	97.741.868.741	0	0	0	0
1.03	1.03.2.10.0.00.03.0000	1.03.01	PROGRAM PENUNJANG URUSAN PEMERINTAHAN DAERAH KABUPATEN/KOTA	8.105.872.615	7.751.787.030,00	0	0,00	0	0,00	0	0,00
1.03	1.03.2.10.0.00.03.0000	1.03.01.2.01	Perencanaan, Penganggaran, dan Evaluasi Kinerja Perangkat Daerah	3.709.800	3.685.500,00	0	0,00	0	0,00	0	0,00
1.03	1.03.2.10.0.00.03.0000	1.03.01.2.01.0004	Koordinasi dan Penyusunan DPA-SKPD	2.480.000	2.479.500,00	0	0,00	0	0,00	0	0,00
1.03	1.03.2.10.0.00.03.0000	1.03.01.2.01.0006	Koordinasi dan Penyusunan Laporan Capaian Kinerja dan Ikhtisar Realisasi Kinerja SKPD	1.229.800	1.206.000,00	0	0,00	0	0,00	0	0,00
1.03	1.03.2.10.0.00.03.0000	1.03.01.2.02	Administrasi Keuangan Perangkat Daerah	7.332.584.674	7.007.767.801,00	0	0,00	0	0,00	0	0,00
1.03	1.03.2.10.0.00.03.0000	1.03.01.2.02.0001	Penyediaan Gaji dan Tunjangan ASN	7.329.853.874	7.005.043.301,00	0	0,00	0	0,00	0	0,00
1.03	1.03.2.10.0.00.03.0000	1.03.01.2.02.0005	Koordinasi dan Penyusunan Laporan Keuangan Akhir Tahun SKPD	2.730.800	2.724.500,00	0	0,00	0	0,00	0	0,00
1.03	1.03.2.10.0.00.03.0000	1.03.01.2.05	Administrasi Kepegawaian Perangkat Daerah	16.500.000	10.842.800,00	0	0,00	0	0,00	0	0,00
1.03	1.03.2.10.0.00.03.0000	1.03.01.2.05.0009	Pendidikan dan Pelatihan Pegawai Berdasarkan Tugas dan Fungsi	16.500.000	10.842.800,00	0	0,00	0	0,00	0	0,00
1.03	1.03.2.10.0.00.03.0000	1.03.01.2.06	Administrasi Umum Perangkat Daerah	142.393.746	140.729.594,00	0	0,00	0	0,00	0	0,00
1.03	1.03.2.10.0.00.03.0000	1.03.01.2.06.0001	Penyediaan Komponen Instalasi Listrik/Penerangan Bangunan Kantor	5.000.000	4.962.000,00	0	0,00	0	0,00	0	0,00
1.03	1.03.2.10.0.00.03.0000	1.03.01.2.06.0004	Penyediaan Bahan Logistik Kantor	33.319.000	33.308.968,00	0	0,00	0	0,00	0	0,00
1.03	1.03.2.10.0.00.03.0000	1.03.01.2.06.0005	Penyediaan Barang Cetakan dan Penggandaan	4.449.000	4.429.700,00	0	0,00	0	0,00	0	0,00
1.03	1.03.2.10.0.00.03.0000	1.03.01.2.06.0006	Penyediaan Bahan Bacaan dan Peraturan Perundang-undangan	5.000.000	3.660.000,00	0	0,00	0	0,00	0	0,00
1.03	1.03.2.10.0.00.03.0000	1.03.01.2.06.0008	Fasilitasi Kunjungan Tamu	5.000.000	4.917.200,00	0	0,00	0	0,00	0	0,00
1.03	1.03.2.10.0.00.03.0000	1.03.01.2.06.0009	Penyelenggaraan Rapat Koordinasi dan Konsultasi SKPD	89.625.746	89.451.726,00	0	0,00	0	0,00	0	0,00
1.03	1.03.2.10.0.00.03.0000	1.03.01.2.08	Penyediaan Jasa Penunjang Urusan Pemerintahan Daerah	232.041.900	221.846.893,00	0	0,00	0	0,00	0	0,00
1.03	1.03.2.10.0.00.03.0000	1.03.01.2.08.0001	Penyediaan Jasa Surat Menyurat	500.000	500.000,00	0	0,00	0	0,00	0	0,00
1.03	1.03.2.10.0.00.03.0000	1.03.01.2.08.0002	Penyediaan Jasa Komunikasi, Sumber Daya Air dan Listrik	136.000.000	125.823.666,00	0	0,00	0	0,00	0	0,00
1.03	1.03.2.10.0.00.03.0000	1.03.01.2.08.0004	Penyediaan Jasa Pelayanan Umum Kantor	95.541.900	95.523.227,00	0	0,00	0	0,00	0	0,00
1.03	1.03.2.10.0.00.03.0000	1.03.01.2.09	Pemeliharaan Barang Milik Daerah Penunjang Urusan Pemerintahan Daerah	378.642.495	366.914.442,00	0	0,00	0	0,00	0	0,00

Kode			Uraian Urusan, Organisasi, Program, Kegiatan dan Sub Kegiatan	Kelompok Belanja							
				Operasi		Modal		Tak Terduga		Transfer	
				Anggaran	Realisasi	Anggaran	Realisasi	Anggaran	Realisasi	Anggaran	Realisasi
1			2	3	4	5	6	7	8	9	10
1.03	1.03.2.10.0.00.03.0000	1.03.01.2.09.0002	Penyediaan Jasa Pemeliharaan, Biaya Pemeliharaan, Pajak dan Perizinan Kendaraan Dinas Operasional atau Lapangan	220.128.800	209.563.103,00	0	0,00	0	0,00	0	0,00
1.03	1.03.2.10.0.00.03.0000	1.03.01.2.09.0006	Pemeliharaan Peralatan dan Mesin Lainnya	37.999.995	37.470.700,00	0	0,00	0	0,00	0	0,00
1.03	1.03.2.10.0.00.03.0000	1.03.01.2.09.0009	Pemeliharaan/Rehabilitasi Gedung Kantor dan Bangunan Lainnya	120.513.700	119.880.639,00	0	0,00	0	0,00	0	0,00
1.03	1.03.2.10.0.00.03.0000	1.03.02	PROGRAM PENGELOLAAN SUMBER DAYA AIR (SDA)	3.339.568.445	3.059.768.200,00	11.191.777.150	11.156.786.264,00	0	0,00	0	0,00
1.03	1.03.2.10.0.00.03.0000	1.03.02.2.01	Pengelolaan SDA dan Bangunan Pengaman Pantai pada Wilayah Sungai (WS) dalam 1 (Satu) Daerah Kabupaten/Kota	1.489.069.795	1.263.104.400,00	350.000.000	347.384.700,00	0	0,00	0	0,00
1.03	1.03.2.10.0.00.03.0000	1.03.02.2.01.0075	Pembinaan dan Pemberdayaan Kelembagaan Pengelolaan SDA Kewenangan Kabupaten/Kota	211.417.900	40.660.100,00	0	0,00	0	0,00	0	0,00
1.03	1.03.2.10.0.00.03.0000	1.03.02.2.01.0089	Operasi dan Pemeliharaan Embung dan Penampung Air Lainnya	262.591.200	259.779.200,00	75.000.000	75.000.000,00	0	0,00	0	0,00
1.03	1.03.2.10.0.00.03.0000	1.03.02.2.01.0093	Normalisasi/Restorasi Sungai	638.215.795	633.163.700,00	0	0,00	0	0,00	0	0,00
1.03	1.03.2.10.0.00.03.0000	1.03.02.2.01.0126	Rehabilitasi Tanggul Sungai	376.844.900	329.501.400,00	275.000.000	272.384.700,00	0	0,00	0	0,00
1.03	1.03.2.10.0.00.03.0000	1.03.02.2.02	Pengembangan dan Pengelolaan Sistem Irigasi Primer dan Sekunder pada Daerah Irigasi yang Luasnya di Bawah 1000 Ha dalam 1 (Satu) Daerah Kabupaten/Kota	1.850.498.650	1.796.663.800,00	10.841.777.150	10.809.401.564,00	0	0,00	0	0,00
1.03	1.03.2.10.0.00.03.0000	1.03.02.2.02.0002	Pembangunan Jaringan Irigasi Permukaan	2.613.000	0,00	0	0,00	0	0,00	0	0,00
1.03	1.03.2.10.0.00.03.0000	1.03.02.2.02.0014	Rehabilitasi Jaringan Irigasi Permukaan	463.257.650	431.590.175,00	10.794.277.150	10.762.151.564,00	0	0,00	0	0,00
1.03	1.03.2.10.0.00.03.0000	1.03.02.2.02.0021	Operasi dan Pemeliharaan Jaringan Irigasi Permukaan	1.384.628.000	1.365.073.625,00	47.500.000	47.250.000,00	0	0,00	0	0,00
1.03	1.03.2.10.0.00.03.0000	1.03.03	PROGRAM PENGELOLAAN DAN PENGEMBANGAN SISTEM PENYEDIAAN AIR MINUM	1.418.184.308	1.324.808.265,00	0	0,00	0	0,00	0	0,00
1.03	1.03.2.10.0.00.03.0000	1.03.03.2.01	Pengelolaan dan Pengembangan Sistem Penyediaan Air Minum (SPAM) di Daerah Kabupaten/Kota	1.418.184.308	1.324.808.265,00	0	0,00	0	0,00	0	0,00
1.03	1.03.2.10.0.00.03.0000	1.03.03.2.01.0028	Pembangunan Sistem Penyediaan Air Minum (SPAM) Jaringan Perpipaan	572.380.000	562.925.134,00	0	0,00	0	0,00	0	0,00
1.03	1.03.2.10.0.00.03.0000	1.03.03.2.01.0032	Perluasan Sistem Penyediaan Air Minum (SPAM) Jaringan Perpipaan	845.804.308	761.883.131,00	0	0,00	0	0,00	0	0,00
1.03	1.03.2.10.0.00.03.0000	1.03.05	PROGRAM PENGELOLAAN DAN PENGEMBANGAN SISTEM AIR LIMBAH	846.597.500	834.852.712,00	0	0,00	0	0,00	0	0,00
1.03	1.03.2.10.0.00.03.0000	1.03.05.2.01	Pengelolaan dan Pengembangan Sistem Air Limbah Domestik dalam Daerah Kabupaten/Kota	846.597.500	834.852.712,00	0	0,00	0	0,00	0	0,00
1.03	1.03.2.10.0.00.03.0000	1.03.05.2.01.0022	Pembangunan Sistem Pengelolaan Air Limbah Domestik (SPALD) Terpusat Skala Permukiman	845.597.500	834.852.712,00	0	0,00	0	0,00	0	0,00
1.03	1.03.2.10.0.00.03.0000	1.03.05.2.01.0025	Pembangunan Sistem Pengelolaan Air Limbah Domestik (SPALD) Terpusat Skala Perkotaan	1.000.000	0,00	0	0,00	0	0,00	0	0,00
1.03	1.03.2.10.0.00.03.0000	1.03.06	PROGRAM PENGELOLAAN DAN PENGEMBANGAN SISTEM DRAINASE	555.809.700	545.622.154,00	789.500.000	788.258.209,00	0	0,00	0	0,00
1.03	1.03.2.10.0.00.03.0000	1.03.06.2.01	Pengelolaan dan Pengembangan Sistem Drainase yang Terhubung Langsung dengan Sungai dalam Daerah Kabupaten/Kota	555.809.700	545.622.154,00	789.500.000	788.258.209,00	0	0,00	0	0,00
1.03	1.03.2.10.0.00.03.0000	1.03.06.2.01.0029	Pembangunan Sistem Drainase Perkotaan	67.762.500	59.710.490,00	789.500.000	788.258.209,00	0	0,00	0	0,00
1.03	1.03.2.10.0.00.03.0000	1.03.06.2.01.0031	Operasi dan Pemeliharaan Sistem Drainase Perkotaan	488.047.200	485.911.664,00	0	0,00	0	0,00	0	0,00
1.03	1.03.2.10.0.00.03.0000	1.03.08	PROGRAM PENATAAN BANGUNAN GEDUNG	2.905.793.750	2.835.335.327,00	356.976.164	205.725.656,00	0	0,00	0	0,00
1.03	1.03.2.10.0.00.03.0000	1.03.08.2.01	Penyelenggaraan Bangunan Gedung di Wilayah Daerah Kabupaten/Kota, Pemberian Izin Mendirikan Bangunan (IMB) dan Sertifikat Laik Fungsi Bangunan Gedung	2.905.793.750	2.835.335.327,00	356.976.164	205.725.656,00	0	0,00	0	0,00
1.03	1.03.2.10.0.00.03.0000	1.03.08.2.01.0018	Pemeliharaan, Perawatan, dan Pemeriksaan Berkala Bangunan Gedung untuk Kepentingan Strategis Daerah Kabupaten/Kota	888.860.000	878.017.043,00	48.960.000	48.960.000,00	0	0,00	0	0,00

Kode			Uraian Urusan, Organisasi, Program, Kegiatan dan Sub Kegiatan	Kelompok Belanja							
				Operasi		Modal		Tak Terduga		Transfer	
				Anggaran	Realisasi	Anggaran	Realisasi	Anggaran	Realisasi	Anggaran	Realisasi
1			2	3	4	5	6	7	8	9	10
1.03	1.03.2.10.0.00.03.0000	1.03.08.2.01.0021	Pembangunan, Pemanfaatan, Pelestariaan dan Pembongkaran Bangunan Gedung untuk Kepentingan Strategis Daerah Kabupaten/Kota	1.915.377.500	1.873.650.013,00	308.016.164	156.765.656,00	0	0,00	0	0,00
1.03	1.03.2.10.0.00.03.0000	1.03.08.2.01.0023	Penyelenggaraan Penerbitan Persetujuan Bangunan Gedung (PBG), Sertifikat Laik Fungsi (SLF), Surat Bukti Kepemilikan Bangunan Gedung (SBKBG), Rencana Teknis Pembongkaran Bangunan Gedung (RTB), Tim Profesi Ahli (TPA), Tim Penilai Teknis (TPT), Penitik, dan Pendataan Bangunan Gedung melalui SIMBG	101.556.250	83.668.271,00	0	0,00	0	0,00	0	0,00
1.03	1.03.2.10.0.00.03.0000	1.03.10	PROGRAM PENYELENGGARAAN JALAN	5.451.101.317	5.060.339.437,00	87.370.575.365	85.591.098.612,00	0	0,00	0	0,00
1.03	1.03.2.10.0.00.03.0000	1.03.10.2.01	Penyelenggaraan Jalan Kabupaten/Kota	5.451.101.317	5.060.339.437,00	87.370.575.365	85.591.098.612,00	0	0,00	0	0,00
1.03	1.03.2.10.0.00.03.0000	1.03.10.2.01.0032	Pembangunan Jalan	363.975.500	198.403.529,00	3.273.614.453	2.981.063.335,00	0	0,00	0	0,00
1.03	1.03.2.10.0.00.03.0000	1.03.10.2.01.0033	Rekonstruksi Jalan	1.528.996.368	1.380.583.325,00	35.201.456.912	34.650.755.562,00	0	0,00	0	0,00
1.03	1.03.2.10.0.00.03.0000	1.03.10.2.01.0037	Pelebaran Jalan Menuju Standar	237.000.000	189.326.500,00	26.873.239.000	26.434.698.700,00	0	0,00	0	0,00
1.03	1.03.2.10.0.00.03.0000	1.03.10.2.01.0038	Pemeliharaan Rutin Jembatan	1.055.000.000	1.052.190.237,00	0	0,00	0	0,00	0	0,00
1.03	1.03.2.10.0.00.03.0000	1.03.10.2.01.0039	Rehabilitasi Jembatan	10.000.000	8.925.000,00	5.243.784.000	5.097.743.752,00	0	0,00	0	0,00
1.03	1.03.2.10.0.00.03.0000	1.03.10.2.01.0040	Pembangunan Jembatan	127.500.000	123.479.000,00	850.000.000	821.786.425,00	0	0,00	0	0,00
1.03	1.03.2.10.0.00.03.0000	1.03.10.2.01.0043	Survey Kondisi Jalan/Jembatan	4.925.000	1.781.000,00	200.000.000	197.073.285,00	0	0,00	0	0,00
1.03	1.03.2.10.0.00.03.0000	1.03.10.2.01.0044	Rehabilitasi Jalan	11.000.000	8.775.000,00	15.728.481.000	15.407.977.553,00	0	0,00	0	0,00
1.03	1.03.2.10.0.00.03.0000	1.03.10.2.01.0046	Pemeliharaan Rutin Jalan	2.112.704.449	2.096.875.846,00	0	0,00	0	0,00	0	0,00
1.03	1.03.2.10.0.00.03.0000	1.03.11	PROGRAM PENGEMBANGAN JASA KONSTRUKSI	41.192.250	750.750,00	0	0,00	0	0,00	0	0,00
1.03	1.03.2.10.0.00.03.0000	1.03.11.2.01	Penyelenggaraan Pelatihan Tenaga Terampil Konstruksi	41.192.250	750.750,00	0	0,00	0	0,00	0	0,00
1.03	1.03.2.10.0.00.03.0000	1.03.11.2.01.0010	Fasilitasi Sertifikasi Tenaga Kerja Konstruksi Kualifikasi Jabatan Operator dan Teknisi atau Analis	17.775.000	750.750,00	0	0,00	0	0,00	0	0,00
1.03	1.03.2.10.0.00.03.0000	1.03.11.2.01.0016	Pelatihan Tenaga Kerja Konstruksi Kualifikasi Jabatan Operator, Teknisi atau Analis	23.417.250	0,00	0	0,00	0	0,00	0	0,00
1.03	1.03.2.10.0.00.03.0000	1.03.12	PROGRAM PENYELENGGARAAN PENATAAN RUANG	377.793.288	370.535.409,00	355.016.164	0,00	0	0,00	0	0,00
1.03	1.03.2.10.0.00.03.0000	1.03.12.2.01	Penetapan Rencana Tata Ruang Wilayah (RTRW) dan Rencana Rinci Tata Ruang (RRTR) Kabupaten/Kota	47.765.000	46.138.890,00	0	0,00	0	0,00	0	0,00
1.03	1.03.2.10.0.00.03.0000	1.03.12.2.01.0012	Sosialisasi Peraturan Perundang-undangan dan pedoman Bidang Penataan ruang	47.765.000	46.138.890,00	0	0,00	0	0,00	0	0,00
1.03	1.03.2.10.0.00.03.0000	1.03.12.2.02	Koordinasi dan Sinkronisasi Perencanaan Tata Ruang Daerah Kabupaten/Kota	67.356.208	66.368.746,00	355.016.164	0,00	0	0,00	0	0,00
1.03	1.03.2.10.0.00.03.0000	1.03.12.2.02.0002	Koordinasi dan Sinkronisasi Penyusunan RRTR Kabupaten/Kota	67.356.208	66.368.746,00	355.016.164	0,00	0	0,00	0	0,00
1.03	1.03.2.10.0.00.03.0000	1.03.12.2.03	Koordinasi dan Sinkronisasi Pemanfaatan Ruang Daerah Kabupaten/Kota	177.672.080	173.759.970,00	0	0,00	0	0,00	0	0,00
1.03	1.03.2.10.0.00.03.0000	1.03.12.2.03.0005	Pelaksanaan Sinkronisasi Program Pemanfaatan Ruang	132.672.080	131.882.970,00	0	0,00	0	0,00	0	0,00
1.03	1.03.2.10.0.00.03.0000	1.03.12.2.03.0006	Sistem informasi dan komunikasi penataan ruang	45.000.000	41.877.000,00	0	0,00	0	0,00	0	0,00
1.03	1.03.2.10.0.00.03.0000	1.03.12.2.04	Koordinasi dan Sinkronisasi Pengendalian Pemanfaatan Ruang Daerah Kabupaten/Kota	85.000.000	84.267.803,00	0	0,00	0	0,00	0	0,00
1.03	1.03.2.10.0.00.03.0000	1.03.12.2.04.0004	Koordinasi Pelaksanaan Penataan Ruang	85.000.000	84.267.803,00	0	0,00	0	0,00	0	0,00
1.03	1.03.2.10.0.00.03.0000	2.10.05	PROGRAM PENYELESAIAN GANTI KERUGIAN DAN SANTUNAN TANAH UNTUK PEMBANGUNAN	14.595.000	12.894.500,00	0	0,00	0	0,00	0	0,00
1.03	1.03.2.10.0.00.03.0000	2.10.05.2.01	Penyelesaian Masalah Ganti Kerugian dan Santunan Tanah untuk Pembangunan oleh Pemerintah Daerah Kabupaten/Kota	14.595.000	12.894.500,00	0	0,00	0	0,00	0	0,00
1.03	1.03.2.10.0.00.03.0000	2.10.05.2.01.0005	Penyelesaian masalah Ganti Kerugian Tanah untuk Pembangunan oleh Pemerintah Daerah Kabupaten/Kota	14.595.000	12.894.500,00	0	0,00	0	0,00	0	0,00
1.04			URUSAN PEMERINTAHAN BIDANG PERUMAHAN DAN KAWASAN PERMUKIMAN	4.525.052.192	4.376.579.238	0	0	0	0	0	0
1.04	1.04.2.11.0.00.04.0000		Dinas Perumahan Rakyat, Kawasan Pemukiman dan	4.525.052.192	4.376.579.238	0	0	0	0	0	0

Kode			Uraian Urusan, Organisasi, Program, Kegiatan dan Sub Kegiatan	Kelompok Belanja							
				Operasi		Modal		Tak Terduga		Transfer	
				Anggaran	Realisasi	Anggaran	Realisasi	Anggaran	Realisasi	Anggaran	Realisasi
1			2	3	4	5	6	7	8	9	10
			Lingkungan Hidup								
1.04	1.04.2.11.0.00.04.0000	1.04.01	PROGRAM PENUNJANG URUSAN PEMERINTAHAN DAERAH KABUPATEN/KOTA	4.461.552.192	4.316.894.053,00	0	0,00	0	0,00	0	0,00
1.04	1.04.2.11.0.00.04.0000	1.04.01.2.01	Perencanaan, Penganggaran, dan Evaluasi Kinerja Perangkat Daerah	5.000.000	4.998.000,00	0	0,00	0	0,00	0	0,00
1.04	1.04.2.11.0.00.04.0000	1.04.01.2.01.0001	Penyusunan Dokumen Perencanaan Perangkat Daerah	5.000.000	4.998.000,00	0	0,00	0	0,00	0	0,00
1.04	1.04.2.11.0.00.04.0000	1.04.01.2.02	Administrasi Keuangan Perangkat Daerah	4.020.443.392	3.889.280.407,00	0	0,00	0	0,00	0	0,00
1.04	1.04.2.11.0.00.04.0000	1.04.01.2.02.0001	Penyediaan Gaji dan Tunjangan ASN	4.017.443.392	3.886.288.807,00	0	0,00	0	0,00	0	0,00
1.04	1.04.2.11.0.00.04.0000	1.04.01.2.02.0005	Koordinasi dan Penyusunan Laporan Keuangan Akhir Tahun SKPD	3.000.000	2.991.600,00	0	0,00	0	0,00	0	0,00
1.04	1.04.2.11.0.00.04.0000	1.04.01.2.06	Administrasi Umum Perangkat Daerah	58.000.000	57.636.949,00	0	0,00	0	0,00	0	0,00
1.04	1.04.2.11.0.00.04.0000	1.04.01.2.06.0001	Penyediaan Komponen Instalasi Listrik/Penerangan Bangunan Kantor	1.000.000	997.800,00	0	0,00	0	0,00	0	0,00
1.04	1.04.2.11.0.00.04.0000	1.04.01.2.06.0004	Penyediaan Bahan Logistik Kantor	10.000.000	9.961.000,00	0	0,00	0	0,00	0	0,00
1.04	1.04.2.11.0.00.04.0000	1.04.01.2.06.0005	Penyediaan Barang Cetakan dan Penggandaan	10.000.000	9.890.600,00	0	0,00	0	0,00	0	0,00
1.04	1.04.2.11.0.00.04.0000	1.04.01.2.06.0008	Fasilitasi Kunjungan Tamu	2.000.000	1.916.200,00	0	0,00	0	0,00	0	0,00
1.04	1.04.2.11.0.00.04.0000	1.04.01.2.06.0009	Penyelenggaraan Rapat Koordinasi dan Konsultasi SKPD	35.000.000	34.871.349,00	0	0,00	0	0,00	0	0,00
1.04	1.04.2.11.0.00.04.0000	1.04.01.2.08	Penyediaan Jasa Penunjang Urusan Pemerintahan Daerah	87.554.400	76.096.797,00	0	0,00	0	0,00	0	0,00
1.04	1.04.2.11.0.00.04.0000	1.04.01.2.08.0001	Penyediaan Jasa Surat Menyurat	500.000	500.000,00	0	0,00	0	0,00	0	0,00
1.04	1.04.2.11.0.00.04.0000	1.04.01.2.08.0002	Penyediaan Jasa Komunikasi, Sumber Daya Air dan Listrik	45.000.000	34.233.397,00	0	0,00	0	0,00	0	0,00
1.04	1.04.2.11.0.00.04.0000	1.04.01.2.08.0004	Penyediaan Jasa Pelayanan Umum Kantor	42.054.400	41.363.400,00	0	0,00	0	0,00	0	0,00
1.04	1.04.2.11.0.00.04.0000	1.04.01.2.09	Pemeliharaan Barang Milik Daerah Penunjang Urusan Pemerintahan Daerah	290.554.400	288.881.900,00	0	0,00	0	0,00	0	0,00
1.04	1.04.2.11.0.00.04.0000	1.04.01.2.09.0002	Penyediaan Jasa Pemeliharaan, Biaya Pemeliharaan, Pajak dan Perizinan Kendaraan Dinas Operasional atau Lapangan	261.000.000	260.017.500,00	0	0,00	0	0,00	0	0,00
1.04	1.04.2.11.0.00.04.0000	1.04.01.2.09.0006	Pemeliharaan Peralatan dan Mesin Lainnya	1.000.000	1.000.000,00	0	0,00	0	0,00	0	0,00
1.04	1.04.2.11.0.00.04.0000	1.04.01.2.09.0009	Pemeliharaan/Rehabilitasi Gedung Kantor dan Bangunan Lainnya	28.554.400	27.864.400,00	0	0,00	0	0,00	0	0,00
1.04	1.04.2.11.0.00.04.0000	1.04.02	PROGRAM PENGEMBANGAN PERUMAHAN	62.500.000	58.685.285,00	0	0,00	0	0,00	0	0,00
1.04	1.04.2.11.0.00.04.0000	1.04.02.2.01	Pendataan Penyediaan dan Rehabilitasi Rumah Korban Bencana atau Relokasi Program Kabupaten/Kota	1.000.000	975.000,00	0	0,00	0	0,00	0	0,00
1.04	1.04.2.11.0.00.04.0000	1.04.02.2.01.0007	Identifikasi Perumahan di Lokasi yang Berpotensi Terkena Relokasi Program Kabupaten/Kota	1.000.000	975.000,00	0	0,00	0	0,00	0	0,00
1.04	1.04.2.11.0.00.04.0000	1.04.02.2.02	Sosialisasi dan Persiapan Penyediaan dan Rehabilitasi Rumah Korban Bencana atau Relokasi Program Kabupaten/Kota	5.000.000	4.948.500,00	0	0,00	0	0,00	0	0,00
1.04	1.04.2.11.0.00.04.0000	1.04.02.2.02.0001	Sosialisasi Standar Teknis Penyediaan dan Rehabilitasi Rumah kepada Masyarakat/Sukarelawan Tanggap Bencana	5.000.000	4.948.500,00	0	0,00	0	0,00	0	0,00
1.04	1.04.2.11.0.00.04.0000	1.04.02.2.03	Pembangunan dan Rehabilitasi Rumah Korban Bencana atau Relokasi Program Kabupaten/Kota	50.000.000	46.524.985,00	0	0,00	0	0,00	0	0,00
1.04	1.04.2.11.0.00.04.0000	1.04.02.2.03.0004	Pembangunan Rumah bagi Korban Bencana	50.000.000	46.524.985,00	0	0,00	0	0,00	0	0,00
1.04	1.04.2.11.0.00.04.0000	1.04.02.2.04	Pendistribusian dan Serah Terima Rumah bagi Korban Bencana atau Relokasi Program Kabupaten/Kota	5.000.000	4.786.900,00	0	0,00	0	0,00	0	0,00
1.04	1.04.2.11.0.00.04.0000	1.04.02.2.04.0005	Penatausahaan Serah Terima Rumah bagi Korban Bencana Kabupaten/Kota	5.000.000	4.786.900,00	0	0,00	0	0,00	0	0,00
1.04	1.04.2.11.0.00.04.0000	1.04.02.2.06	Penerbitan Izin Pembangunan dan Pengembangan Perumahan	1.500.000	1.449.900,00	0	0,00	0	0,00	0	0,00
1.04	1.04.2.11.0.00.04.0000	1.04.02.2.06.0003	Koordinasi dan Sinkronisasi Pengendalian Pembangunan dan Pengembangan Perumahan	1.500.000	1.449.900,00	0	0,00	0	0,00	0	0,00
1.04	1.04.2.11.0.00.04.0000	1.04.05	PROGRAM PENINGKATAN PRASARANA, SARANA DAN UTILITAS UMUM (PSU)	1.000.000	999.900,00	0	0,00	0	0,00	0	0,00
1.04	1.04.2.11.0.00.04.0000	1.04.05.2.01	Urusan Penyelenggaraan PSU Perumahan	1.000.000	999.900,00	0	0,00	0	0,00	0	0,00
1.04	1.04.2.11.0.00.04.0000	1.04.05.2.01.0010	Verifikasi dan Penyerahan PSU Perumahan dari Pengembang	1.000.000	999.900,00	0	0,00	0	0,00	0	0,00

Kode			Uraian Urusan, Organisasi, Program, Kegiatan dan Sub Kegiatan	Kelompok Belanja							
				Operasi		Modal		Tak Terduga		Transfer	
				Anggaran	Realisasi	Anggaran	Realisasi	Anggaran	Realisasi	Anggaran	Realisasi
1			2	3	4	5	6	7	8	9	10
1.05			URUSAN PEMERINTAHAN BIDANG KETENTERAMAN DAN KETERTIBAN UMUM SERTA PERLINDUNGAN MASYARAKAT	11.780.735.488	10.903.214.371	929.844.330	445.740.264	0	0	0	0
1.05	1.05.0.00.0.00.05.0000		Satuan Polisi Pamong Praja dan Pemadam Kebakaran	8.036.750.950	7.437.169.883	169.344.330	168.004.000	0	0	0	0
1.05	1.05.0.00.0.00.05.0000	1.05.01	PROGRAM PENUNJANG URUSAN PEMERINTAHAN DAERAH KABUPATEN/KOTA	5.611.989.245	5.357.966.143,00	0	0,00	0	0,00	0	0,00
1.05	1.05.0.00.0.00.05.0000	1.05.01.2.01	Perencanaan, Penganggaran, dan Evaluasi Kinerja Perangkat Daerah	10.920.000	10.683.000,00	0	0,00	0	0,00	0	0,00
1.05	1.05.0.00.0.00.05.0000	1.05.01.2.01.0001	Penyusunan Dokumen Perencanaan Perangkat Daerah	5.920.000	5.903.000,00	0	0,00	0	0,00	0	0,00
1.05	1.05.0.00.0.00.05.0000	1.05.01.2.01.0006	Koordinasi dan Penyusunan Laporan Capaian Kinerja dan Ikhtisar Realisasi Kinerja SKPD	5.000.000	4.780.000,00	0	0,00	0	0,00	0	0,00
1.05	1.05.0.00.0.00.05.0000	1.05.01.2.02	Administrasi Keuangan Perangkat Daerah	4.950.880.514	4.720.711.773,00	0	0,00	0	0,00	0	0,00
1.05	1.05.0.00.0.00.05.0000	1.05.01.2.02.0001	Penyediaan Gaji dan Tunjangan ASN	4.947.020.514	4.717.123.773,00	0	0,00	0	0,00	0	0,00
1.05	1.05.0.00.0.00.05.0000	1.05.01.2.02.0005	Koordinasi dan Penyusunan Laporan Keuangan Akhir Tahun SKPD	3.860.000	3.588.000,00	0	0,00	0	0,00	0	0,00
1.05	1.05.0.00.0.00.05.0000	1.05.01.2.05	Administrasi Kepegawaian Perangkat Daerah	28.000.000	21.844.050,00	0	0,00	0	0,00	0	0,00
1.05	1.05.0.00.0.00.05.0000	1.05.01.2.05.0009	Pendidikan dan Pelatihan Pegawai Berdasarkan Tugas dan Fungsi	28.000.000	21.844.050,00	0	0,00	0	0,00	0	0,00
1.05	1.05.0.00.0.00.05.0000	1.05.01.2.06	Administrasi Umum Perangkat Daerah	127.671.000	127.594.710,00	0	0,00	0	0,00	0	0,00
1.05	1.05.0.00.0.00.05.0000	1.05.01.2.06.0001	Penyediaan Komponen Instalasi Listrik/Penerangan Bangunan Kantor	3.643.500	3.640.000,00	0	0,00	0	0,00	0	0,00
1.05	1.05.0.00.0.00.05.0000	1.05.01.2.06.0004	Penyediaan Bahan Logistik Kantor	13.182.500	13.180.000,00	0	0,00	0	0,00	0	0,00
1.05	1.05.0.00.0.00.05.0000	1.05.01.2.06.0005	Penyediaan Barang Cetakan dan Penggandaan	6.367.500	6.340.000,00	0	0,00	0	0,00	0	0,00
1.05	1.05.0.00.0.00.05.0000	1.05.01.2.06.0008	Fasilitasi Kunjungan Tamu	5.447.500	5.441.300,00	0	0,00	0	0,00	0	0,00
1.05	1.05.0.00.0.00.05.0000	1.05.01.2.06.0009	Penyelenggaraan Rapat Koordinasi dan Konsultasi SKPD	99.030.000	98.993.410,00	0	0,00	0	0,00	0	0,00
1.05	1.05.0.00.0.00.05.0000	1.05.01.2.08	Penyediaan Jasa Penunjang Urusan Pemerintahan Daerah	51.822.500	42.582.585,00	0	0,00	0	0,00	0	0,00
1.05	1.05.0.00.0.00.05.0000	1.05.01.2.08.0001	Penyediaan Jasa Surat Menyurat	200.000	200.000,00	0	0,00	0	0,00	0	0,00
1.05	1.05.0.00.0.00.05.0000	1.05.01.2.08.0002	Penyediaan Jasa Komunikasi, Sumber Daya Air dan Listrik	50.000.000	40.762.585,00	0	0,00	0	0,00	0	0,00
1.05	1.05.0.00.0.00.05.0000	1.05.01.2.08.0004	Penyediaan Jasa Pelayanan Umum Kantor	1.622.500	1.620.000,00	0	0,00	0	0,00	0	0,00
1.05	1.05.0.00.0.00.05.0000	1.05.01.2.09	Pemeliharaan Barang Milik Daerah Penunjang Urusan Pemerintahan Daerah	442.695.231	434.550.025,00	0	0,00	0	0,00	0	0,00
1.05	1.05.0.00.0.00.05.0000	1.05.01.2.09.0002	Penyediaan Jasa Pemeliharaan, Biaya Pemeliharaan, Pajak dan Perizinan Kendaraan Dinas Operasional atau Lapangan	436.195.231	428.050.025,00	0	0,00	0	0,00	0	0,00
1.05	1.05.0.00.0.00.05.0000	1.05.01.2.09.0006	Pemeliharaan Peralatan dan Mesin Lainnya	6.500.000	6.500.000,00	0	0,00	0	0,00	0	0,00
1.05	1.05.0.00.0.00.05.0000	1.05.02	PROGRAM PENINGKATAN KETENTERAMAN DAN KETERTIBAN UMUM	1.023.264.955	1.014.888.750,00	0	0,00	0	0,00	0	0,00
1.05	1.05.0.00.0.00.05.0000	1.05.02.2.01	Penanganan Gangguan Ketenteraman dan Ketertiban Umum dalam 1 (Satu) Daerah Kabupaten/Kota	125.188.000	124.092.500,00	0	0,00	0	0,00	0	0,00
1.05	1.05.0.00.0.00.05.0000	1.05.02.2.01.0004	Pemberdayaan Perlindungan Masyarakat dalam rangka Ketentraman dan Ketertiban Umum	925.000	900.000,00	0	0,00	0	0,00	0	0,00
1.05	1.05.0.00.0.00.05.0000	1.05.02.2.01.0015	Pencegahan Gangguan Ketenteraman dan Ketertiban Umum Melalui Deteksi Dini dan Cegah Dini, Pembinaan dan Penyuluhan, Pelaksanaan Patroli, Pengamanan, dan Pengawalan	61.385.000	61.207.250,00	0	0,00	0	0,00	0	0,00
1.05	1.05.0.00.0.00.05.0000	1.05.02.2.01.0016	Penindakan Atas Gangguan Ketenteraman dan Ketertiban Umum berdasarkan Perda dan Perkada Melalui Penertiban dan Penanganan Unjuk Rasa dan Kerusuhan Massa	62.878.000	61.985.250,00	0	0,00	0	0,00	0	0,00
1.05	1.05.0.00.0.00.05.0000	1.05.02.2.02	Penegakan Peraturan Daerah Kabupaten/Kota dan Peraturan Bupati/Wali Kota	891.076.955	883.877.250,00	0	0,00	0	0,00	0	0,00
1.05	1.05.0.00.0.00.05.0000	1.05.02.2.02.0012	Pengawasan Atas Kepatuhan Terhadap Pelaksanaan Peraturan Daerah dan Peraturan Kepala Daerah	891.076.955	883.877.250,00	0	0,00	0	0,00	0	0,00
1.05	1.05.0.00.0.00.05.0000	1.05.02.2.03	Pembinaan Penyidik Pegawai Negeri Sipil (PPNS) Kabupaten/Kota	7.000.000	6.919.000,00	0	0,00	0	0,00	0	0,00
1.05	1.05.0.00.0.00.05.0000	1.05.02.2.03.0006	Pengembangan Kapasitas dan Karier PPNS	7.000.000	6.919.000,00	0	0,00	0	0,00	0	0,00

Kode			Uraian Urusan, Organisasi, Program, Kegiatan dan Sub Kegiatan	Kelompok Belanja							
				Operasi		Modal		Tak Terduga		Transfer	
				Anggaran	Realisasi	Anggaran	Realisasi	Anggaran	Realisasi	Anggaran	Realisasi
1			2	3	4	5	6	7	8	9	10
1.05	1.05.0.00.0.00.05.0000	1.05.04	PROGRAM PENCEGAHAN, PENANGGULANGAN, PENYELAMATAN KEBAKARAN DAN PENYELAMATAN NON KEBAKARAN	1.401.496.750	1.064.314.990,00	169.344.330	168.004.000,00	0	0,00	0	0,00
1.05	1.05.0.00.0.00.05.0000	1.05.04.2.01	Pencegahan, Pengendalian, Pemadaman, Penyelamatan, dan Penanganan Bahan Berbahaya dan Beracun Kebakaran dalam Daerah Kabupaten/Kota	1.401.496.750	1.064.314.990,00	169.344.330	168.004.000,00	0	0,00	0	0,00
1.05	1.05.0.00.0.00.05.0000	1.05.04.2.01.0001	Pencegahan Kebakaran dalam Daerah Kabupaten/Kota	3.064.000	3.000.000,00	0	0,00	0	0,00	0	0,00
1.05	1.05.0.00.0.00.05.0000	1.05.04.2.01.0002	Pemadaman dan Pengendalian Kebakaran dalam Daerah Kabupaten/Kota	1.392.727.750	1.056.014.990,00	0	0,00	0	0,00	0	0,00
1.05	1.05.0.00.0.00.05.0000	1.05.04.2.01.0017	Pengadaan Sarana dan Prasarana Pencegahan, Penanggulangan Kebakaran dan Alat Pelindung Diri	5.705.000	5.300.000,00	169.344.330	168.004.000,00	0	0,00	0	0,00
1.05	1.05.0.00.0.00.07.0000		Badan Penanggulangan Bencana Daerah	3.743.984.538	3.466.044.488	760.500.000	277.736.264	0	0	0	0
1.05	1.05.0.00.0.00.07.0000	1.05.01	PROGRAM PENUNJANG URUSAN PEMERINTAHAN DAERAH KABUPATEN/KOTA	3.011.602.739	2.879.592.040,00	0	0,00	0	0,00	0	0,00
1.05	1.05.0.00.0.00.07.0000	1.05.01.2.01	Perencanaan, Penganggaran, dan Evaluasi Kinerja Perangkat Daerah	3.000.000	2.919.900,00	0	0,00	0	0,00	0	0,00
1.05	1.05.0.00.0.00.07.0000	1.05.01.2.01.0004	Koordinasi dan Penyusunan DPA-SKPD	1.499.000	1.496.500,00	0	0,00	0	0,00	0	0,00
1.05	1.05.0.00.0.00.07.0000	1.05.01.2.01.0006	Koordinasi dan Penyusunan Laporan Capaian Kinerja dan Ikhtisar Realisasi Kinerja SKPD	1.501.000	1.423.400,00	0	0,00	0	0,00	0	0,00
1.05	1.05.0.00.0.00.07.0000	1.05.01.2.02	Administrasi Keuangan Perangkat Daerah	2.724.689.169	2.610.469.966,00	0	0,00	0	0,00	0	0,00
1.05	1.05.0.00.0.00.07.0000	1.05.01.2.02.0001	Penyediaan Gaji dan Tunjangan ASN	2.723.183.169	2.608.963.966,00	0	0,00	0	0,00	0	0,00
1.05	1.05.0.00.0.00.07.0000	1.05.01.2.02.0005	Koordinasi dan Penyusunan Laporan Keuangan Akhir Tahun SKPD	1.506.000	1.506.000,00	0	0,00	0	0,00	0	0,00
1.05	1.05.0.00.0.00.07.0000	1.05.01.2.05	Administrasi Kepegawaian Perangkat Daerah	16.600.000	16.246.250,00	0	0,00	0	0,00	0	0,00
1.05	1.05.0.00.0.00.07.0000	1.05.01.2.05.0009	Pendidikan dan Pelatihan Pegawai Berdasarkan Tugas dan Fungsi	16.600.000	16.246.250,00	0	0,00	0	0,00	0	0,00
1.05	1.05.0.00.0.00.07.0000	1.05.01.2.06	Administrasi Umum Perangkat Daerah	38.846.801	38.038.430,00	0	0,00	0	0,00	0	0,00
1.05	1.05.0.00.0.00.07.0000	1.05.01.2.06.0001	Penyediaan Komponen Instalasi Listrik/Penerangan Bangunan Kantor	1.506.000	1.469.000,00	0	0,00	0	0,00	0	0,00
1.05	1.05.0.00.0.00.07.0000	1.05.01.2.06.0004	Penyediaan Bahan Logistik Kantor	6.900.500	6.888.000,00	0	0,00	0	0,00	0	0,00
1.05	1.05.0.00.0.00.07.0000	1.05.01.2.06.0005	Penyediaan Barang Cetakan dan Penggandaan	5.006.000	4.982.220,00	0	0,00	0	0,00	0	0,00
1.05	1.05.0.00.0.00.07.0000	1.05.01.2.06.0008	Fasilitasi Kunjungan Tamu	1.767.500	1.245.000,00	0	0,00	0	0,00	0	0,00
1.05	1.05.0.00.0.00.07.0000	1.05.01.2.06.0009	Penyelenggaraan Rapat Koordinasi dan Konsultasi SKPD	23.666.801	23.454.210,00	0	0,00	0	0,00	0	0,00
1.05	1.05.0.00.0.00.07.0000	1.05.01.2.08	Penyediaan Jasa Penunjang Urusan Pemerintahan Daerah	58.003.500	57.521.544,00	0	0,00	0	0,00	0	0,00
1.05	1.05.0.00.0.00.07.0000	1.05.01.2.08.0001	Penyediaan Jasa Surat Menyurat	1.500.000	1.500.000,00	0	0,00	0	0,00	0	0,00
1.05	1.05.0.00.0.00.07.0000	1.05.01.2.08.0002	Penyediaan Jasa Komunikasi, Sumber Daya Air dan Listrik	34.000.000	33.518.144,00	0	0,00	0	0,00	0	0,00
1.05	1.05.0.00.0.00.07.0000	1.05.01.2.08.0004	Penyediaan Jasa Pelayanan Umum Kantor	22.503.500	22.503.400,00	0	0,00	0	0,00	0	0,00
1.05	1.05.0.00.0.00.07.0000	1.05.01.2.09	Pemeliharaan Barang Milik Daerah Penunjang Urusan Pemerintahan Daerah	170.463.269	154.395.950,00	0	0,00	0	0,00	0	0,00
1.05	1.05.0.00.0.00.07.0000	1.05.01.2.09.0002	Penyediaan Jasa Pemeliharaan, Biaya Pemeliharaan, Pajak dan Perizinan Kendaraan Dinas Operasional atau Lapangan	167.463.269	151.401.950,00	0	0,00	0	0,00	0	0,00
1.05	1.05.0.00.0.00.07.0000	1.05.01.2.09.0006	Pemeliharaan Peralatan dan Mesin Lainnya	2.500.000	2.498.000,00	0	0,00	0	0,00	0	0,00
1.05	1.05.0.00.0.00.07.0000	1.05.01.2.09.0009	Pemeliharaan/Rehabilitasi Gedung Kantor dan Bangunan Lainnya	500.000	496.000,00	0	0,00	0	0,00	0	0,00
1.05	1.05.0.00.0.00.07.0000	1.05.03	PROGRAM PENANGGULANGAN BENCANA	732.381.799	586.452.448,00	760.500.000	277.736.264,00	0	0,00	0	0,00
1.05	1.05.0.00.0.00.07.0000	1.05.03.2.01	Pelayanan Informasi Rawan Bencana Kabupaten/Kota	5.687.500	5.604.250,00	0	0,00	0	0,00	0	0,00
1.05	1.05.0.00.0.00.07.0000	1.05.03.2.01.0004	Sosialisasi, Komunikasi, Informasi dan Edukasi (KIE) Rawan Bencana Kabupaten/Kota (Per Jenis Ancaman Bencana)	5.687.500	5.604.250,00	0	0,00	0	0,00	0	0,00
1.05	1.05.0.00.0.00.07.0000	1.05.03.2.02	Pelayanan Pencegahan dan Kesiapsiagaan Terhadap Bencana	499.344.300	441.619.700,00	60.500.000	56.000.000,00	0	0,00	0	0,00
1.05	1.05.0.00.0.00.07.0000	1.05.03.2.02.0014	Penyusunan Rencana Penanggulangan Bencana Kabupaten/Kota	11.328.000	11.176.000,00	0	0,00	0	0,00	0	0,00
1.05	1.05.0.00.0.00.07.0000	1.05.03.2.02.0015	Penyediaan Peralatan Perlindungan dan Kesiapsiagaan Terhadap Bencana kabupaten/kota	50.000.000	0,00	60.500.000	56.000.000,00	0	0,00	0	0,00

Kode			Uraian Urusan, Organisasi, Program, Kegiatan dan Sub Kegiatan	Kelompok Belanja							
				Operasi		Modal		Tak Terduga		Transfer	
				Anggaran	Realisasi	Anggaran	Realisasi	Anggaran	Realisasi	Anggaran	Realisasi
1			2	3	4	5	6	7	8	9	10
1.05	1.05.0.00.0.00.07.0000	1.05.03.2.02.0016	Pelatihan Pencegahan dan Mitigasi Bencana Kabupaten/Kota	10.958.500	10.620.300,00	0	0,00	0	0,00	0	0,00
1.05	1.05.0.00.0.00.07.0000	1.05.03.2.02.0017	Pengendalian Operasi dan Penyediaan Sarana Prasarana Kesiapsiagaan Terhadap Bencana Kabupaten/Kota	427.057.800	419.823.400,00	0	0,00	0	0,00	0	0,00
1.05	1.05.0.00.0.00.07.0000	1.05.03.2.03	Pelayanan Penyelamatan dan Evakuasi Korban Bencana	1.250.000	1.250.000,00	0	0,00	0	0,00	0	0,00
1.05	1.05.0.00.0.00.07.0000	1.05.03.2.03.0009	Penyediaan Logistik Penyelamatan dan Evakuasi Korban Bencana Kabupaten/Kota	1.250.000	1.250.000,00	0	0,00	0	0,00	0	0,00
1.05	1.05.0.00.0.00.07.0000	1.05.03.2.04	Penataan Sistem Dasar Penanggulangan Bencana	226.099.999	137.978.498,00	700.000.000	221.736.264,00	0	0,00	0	0,00
1.05	1.05.0.00.0.00.07.0000	1.05.03.2.04.0010	Koordinasi penanganan Pascabencana Kabupaten/Kota	226.099.999	137.978.498,00	700.000.000	221.736.264,00	0	0,00	0	0,00
1.06			URUSAN PEMERINTAHAN BIDANG SOSIAL	23.516.435.719	21.287.857.388	7.400.000	7.300.000	0	0	0	0
1.06	1.06.0.00.0.00.08.0000		Dinas Sosial Pemberdayaan Perempuan dan Perlindungan Anak	23.516.435.719	21.287.857.388	7.400.000	7.300.000	0	0	0	0
1.06	1.06.0.00.0.00.08.0000	1.06.01	PROGRAM PENUNJANG URUSAN PEMERINTAHAN DAERAH KABUPATEN/KOTA	4.293.418.269	4.156.964.938,00	3.400.000	3.300.000,00	0	0,00	0	0,00
1.06	1.06.0.00.0.00.08.0000	1.06.01.2.01	Perencanaan, Penganggaran, dan Evaluasi Kinerja Perangkat Daerah	3.000.000	2.996.100,00	0	0,00	0	0,00	0	0,00
1.06	1.06.0.00.0.00.08.0000	1.06.01.2.01.0001	Penyusunan Dokumen Perencanaan Perangkat Daerah	2.500.000	2.496.300,00	0	0,00	0	0,00	0	0,00
1.06	1.06.0.00.0.00.08.0000	1.06.01.2.01.0006	Koordinasi dan Penyusunan Laporan Capaian Kinerja dan Ikhtisar Realisasi Kinerja SKPD	500.000	499.800,00	0	0,00	0	0,00	0	0,00
1.06	1.06.0.00.0.00.08.0000	1.06.01.2.02	Administrasi Keuangan Perangkat Daerah	4.020.596.499	3.897.929.693,00	0	0,00	0	0,00	0	0,00
1.06	1.06.0.00.0.00.08.0000	1.06.01.2.02.0001	Penyediaan Gaji dan Tunjangan ASN	4.020.096.499	3.897.429.893,00	0	0,00	0	0,00	0	0,00
1.06	1.06.0.00.0.00.08.0000	1.06.01.2.02.0005	Koordinasi dan Penyusunan Laporan Keuangan Akhir Tahun SKPD	500.000	499.800,00	0	0,00	0	0,00	0	0,00
1.06	1.06.0.00.0.00.08.0000	1.06.01.2.05	Administrasi Kepegawaian Perangkat Daerah	500.000	460.000,00	0	0,00	0	0,00	0	0,00
1.06	1.06.0.00.0.00.08.0000	1.06.01.2.05.0009	Pendidikan dan Pelatihan Pegawai Berdasarkan Tugas dan Fungsi	500.000	460.000,00	0	0,00	0	0,00	0	0,00
1.06	1.06.0.00.0.00.08.0000	1.06.01.2.06	Administrasi Umum Perangkat Daerah	43.453.500	41.719.660,00	0	0,00	0	0,00	0	0,00
1.06	1.06.0.00.0.00.08.0000	1.06.01.2.06.0001	Penyediaan Komponen Instalasi Listrik/Penerangan Bangunan Kantor	945.000	940.000,00	0	0,00	0	0,00	0	0,00
1.06	1.06.0.00.0.00.08.0000	1.06.01.2.06.0004	Penyediaan Bahan Logistik Kantor	7.012.500	6.984.000,00	0	0,00	0	0,00	0	0,00
1.06	1.06.0.00.0.00.08.0000	1.06.01.2.06.0005	Penyediaan Barang Cetakan dan Penggandaan	1.496.000	1.475.000,00	0	0,00	0	0,00	0	0,00
1.06	1.06.0.00.0.00.08.0000	1.06.01.2.06.0006	Penyediaan Bahan Bacaan dan Peraturan Perundang-undangan	1.000.000	645.000,00	0	0,00	0	0,00	0	0,00
1.06	1.06.0.00.0.00.08.0000	1.06.01.2.06.0008	Fasilitasi Kunjungan Tamu	2.000.000	1.000.000,00	0	0,00	0	0,00	0	0,00
1.06	1.06.0.00.0.00.08.0000	1.06.01.2.06.0009	Penyelenggaraan Rapat Koordinasi dan Konsultasi SKPD	31.000.000	30.675.660,00	0	0,00	0	0,00	0	0,00
1.06	1.06.0.00.0.00.08.0000	1.06.01.2.07	Pengadaan Barang Milik Daerah Penunjang Urusan Pemerintah Daerah	0	0,00	3.400.000	3.300.000,00	0	0,00	0	0,00
1.06	1.06.0.00.0.00.08.0000	1.06.01.2.07.0005	Pengadaan Mebel	0	0,00	3.400.000	3.300.000,00	0	0,00	0	0,00
1.06	1.06.0.00.0.00.08.0000	1.06.01.2.08	Penyediaan Jasa Penunjang Urusan Pemerintahan Daerah	75.000.000	64.980.035,00	0	0,00	0	0,00	0	0,00
1.06	1.06.0.00.0.00.08.0000	1.06.01.2.08.0001	Penyediaan Jasa Surat Menyurat	1.000.000	1.000.000,00	0	0,00	0	0,00	0	0,00
1.06	1.06.0.00.0.00.08.0000	1.06.01.2.08.0002	Penyediaan Jasa Komunikasi, Sumber Daya Air dan Listrik	50.000.000	40.218.235,00	0	0,00	0	0,00	0	0,00
1.06	1.06.0.00.0.00.08.0000	1.06.01.2.08.0004	Penyediaan Jasa Pelayanan Umum Kantor	24.000.000	23.761.800,00	0	0,00	0	0,00	0	0,00
1.06	1.06.0.00.0.00.08.0000	1.06.01.2.09	Pemeliharaan Barang Milik Daerah Penunjang Urusan Pemerintahan Daerah	150.868.270	148.879.450,00	0	0,00	0	0,00	0	0,00
1.06	1.06.0.00.0.00.08.0000	1.06.01.2.09.0001	Penyediaan Jasa Pemeliharaan, Biaya Pemeliharaan, dan Pajak Kendaraan Perorangan Dinas atau Kendaraan Dinas Jabatan	105.903.870	103.929.050,00	0	0,00	0	0,00	0	0,00
1.06	1.06.0.00.0.00.08.0000	1.06.01.2.09.0006	Pemeliharaan Peralatan dan Mesin Lainnya	7.000.000	6.995.000,00	0	0,00	0	0,00	0	0,00
1.06	1.06.0.00.0.00.08.0000	1.06.01.2.09.0009	Pemeliharaan/Rehabilitasi Gedung Kantor dan Bangunan Lainnya	37.964.400	37.955.400,00	0	0,00	0	0,00	0	0,00
1.06	1.06.0.00.0.00.08.0000	1.06.02	PROGRAM PEMBERDAYAAN SOSIAL	79.119.600	73.472.500,00	0	0,00	0	0,00	0	0,00
1.06	1.06.0.00.0.00.08.0000	1.06.02.2.03	Pengembangan Potensi Sumber Kesejahteraan Sosial Daerah Kabupaten/Kota	79.119.600	73.472.500,00	0	0,00	0	0,00	0	0,00
1.06	1.06.0.00.0.00.08.0000	1.06.02.2.03.0002	Peningkatan Kemampuan Potensi Tenaga Kesejahteraan Sosial Kecamatan Kewenangan Kabupaten/Kota	7.350.000	7.035.000,00	0	0,00	0	0,00	0	0,00

Kode			Uraian Urusan, Organisasi, Program, Kegiatan dan Sub Kegiatan	Kelompok Belanja							
				Operasi		Modal		Tak Terduga		Transfer	
				Anggaran	Realisasi	Anggaran	Realisasi	Anggaran	Realisasi	Anggaran	Realisasi
1			2	3	4	5	6	7	8	9	10
1.06	1.06.0.00.0.00.08.0000	1.06.02.2.03.0003	Peningkatan Kemampuan Potensi Sumber Kesejahteraan Sosial Keluarga Kewenangan Kabupaten/Kota	33.125.000	32.805.000,00	0	0,00	0	0,00	0	0,00
1.06	1.06.0.00.0.00.08.0000	1.06.02.2.03.0004	Peningkatan Kemampuan Potensi Sumber Kesejahteraan Sosial Kelembagaan Masyarakat Kewenangan Kabupaten/Kota	33.382.100	28.799.500,00	0	0,00	0	0,00	0	0,00
1.06	1.06.0.00.0.00.08.0000	1.06.02.2.03.0005	Peningkatan Kemampuan Sumber Daya Manusia dan Penguatan Lembaga Konsultasi Kesejahteraan Keluarga (LK3)	5.262.500	4.833.000,00	0	0,00	0	0,00	0	0,00
1.06	1.06.0.00.0.00.08.0000	1.06.04	PROGRAM REHABILITASI SOSIAL	18.324.080.552	16.366.959.250,00	0	0,00	0	0,00	0	0,00
1.06	1.06.0.00.0.00.08.0000	1.06.04.2.01	Rehabilitasi Sosial Dasar Penyandang Disabilitas Terlantar, Anak Terlantar, Lanjut Usia Terlantar, serta Gelandangan Pengemis di Luar Panti Sosial	1.821.066.000	1.375.670.000,00	0	0,00	0	0,00	0	0,00
1.06	1.06.0.00.0.00.08.0000	1.06.04.2.01.0001	Penyediaan Permakanan	749.425.000	663.250.000,00	0	0,00	0	0,00	0	0,00
1.06	1.06.0.00.0.00.08.0000	1.06.04.2.01.0006	Pemberian Bimbingan Sosial kepada Keluarga Penyandang Disabilitas Terlantar, Anak Terlantar, Lanjut Usia Terlantar, serta Gelandangan Pengemis dan Masyarakat	1.071.641.000	712.420.000,00	0	0,00	0	0,00	0	0,00
1.06	1.06.0.00.0.00.08.0000	1.06.04.2.02	Rehabilitasi Sosial Penyandang Masalah Kesejahteraan Sosial (PMKS) Lainnya Bukan Korban HIV/AIDS dan NAPZA di Luar Panti Sosial	16.503.014.552	14.991.289.250,00	0	0,00	0	0,00	0	0,00
1.06	1.06.0.00.0.00.08.0000	1.06.04.2.02.0003	Penyediaan Permakanan	3.760.000	3.750.000,00	0	0,00	0	0,00	0	0,00
1.06	1.06.0.00.0.00.08.0000	1.06.04.2.02.0007	Pemberian Bimbingan Fisik, Mental, Spiritual, dan Sosial	15.810.869.152	14.303.062.450,00	0	0,00	0	0,00	0	0,00
1.06	1.06.0.00.0.00.08.0000	1.06.04.2.02.0010	Pemberian Akses ke Layanan Pendidikan dan Kesehatan Dasar	688.385.400	684.476.800,00	0	0,00	0	0,00	0	0,00
1.06	1.06.0.00.0.00.08.0000	1.06.05	PROGRAM PERLINDUNGAN DAN JAMINAN SOSIAL	744.167.298	631.996.700,00	4.000.000	4.000.000,00	0	0,00	0	0,00
1.06	1.06.0.00.0.00.08.0000	1.06.05.2.02	Pengelolaan Data Fakir Miskin Cakupan Daerah Kabupaten/Kota	744.167.298	631.996.700,00	4.000.000	4.000.000,00	0	0,00	0	0,00
1.06	1.06.0.00.0.00.08.0000	1.06.05.2.02.0001	Pendataan Fakir Miskin Cakupan Daerah Kabupaten/Kota	4.594.000	4.287.000,00	0	0,00	0	0,00	0	0,00
1.06	1.06.0.00.0.00.08.0000	1.06.05.2.02.0002	Pengelolaan Data Fakir Miskin Cakupan Daerah Kabupaten/Kota	532.913.000	532.036.700,00	4.000.000	4.000.000,00	0	0,00	0	0,00
1.06	1.06.0.00.0.00.08.0000	1.06.05.2.02.0003	Fasilitasi Bantuan Sosial Kesejahteraan Keluarga	206.660.298	95.673.000,00	0	0,00	0	0,00	0	0,00
1.06	1.06.0.00.0.00.08.0000	1.06.06	PROGRAM PENANGANAN BENCANA	56.850.000	39.688.000,00	0	0,00	0	0,00	0	0,00
1.06	1.06.0.00.0.00.08.0000	1.06.06.2.01	Perlindungan Sosial Korban Bencana Alam dan Sosial Kabupaten/Kota	56.850.000	39.688.000,00	0	0,00	0	0,00	0	0,00
1.06	1.06.0.00.0.00.08.0000	1.06.06.2.01.0004	Penanganan Khusus bagi Kelompok Rentan	56.850.000	39.688.000,00	0	0,00	0	0,00	0	0,00
1.06	1.06.0.00.0.00.08.0000	1.06.07	PROGRAM PENGELOLAAN TAMAN MAKAM PAHLAWAN	18.800.000	18.776.000,00	0	0,00	0	0,00	0	0,00
1.06	1.06.0.00.0.00.08.0000	1.06.07.2.01	Pemeliharaan Taman Makam Pahlawan Nasional Kabupaten/Kota	18.800.000	18.776.000,00	0	0,00	0	0,00	0	0,00
1.06	1.06.0.00.0.00.08.0000	1.06.07.2.01.0002	Pemeliharaan Taman Makam Pahlawan Nasional Kabupaten/Kota	18.800.000	18.776.000,00	0	0,00	0	0,00	0	0,00
2			URUSAN PEMERINTAHAN WAJIB YANG TIDAK BERKAITAN DENGAN PELAYANAN DASAR	78.695.612.302	73.633.747.668	4.984.041.500	4.833.167.019	0	0	0	0
2.07			URUSAN PEMERINTAHAN BIDANG TENAGA KERJA	4.079.195.185	3.665.080.198	134.545.000	132.925.500	0	0	0	0
2.07	2.07.3.29.3.31.01.0000		Dinas Tenaga Kerja dan Perindustrian	4.079.195.185	3.665.080.198	134.545.000	132.925.500	0	0	0	0
2.07	2.07.3.29.3.31.01.0000	2.07.01	PROGRAM PENUNJANG URUSAN PEMERINTAHAN DAERAH KABUPATEN/KOTA	3.549.023.685	3.137.016.176,00	134.545.000	132.925.500,00	0	0,00	0	0,00
2.07	2.07.3.29.3.31.01.0000	2.07.01.2.01	Perencanaan, Penganggaran, dan Evaluasi Kinerja Perangkat Daerah	4.628.000	4.612.000,00	0	0,00	0	0,00	0	0,00
2.07	2.07.3.29.3.31.01.0000	2.07.01.2.01.0001	Penyusunan Dokumen Perencanaan Perangkat Daerah	4.000.000	3.984.000,00	0	0,00	0	0,00	0	0,00
2.07	2.07.3.29.3.31.01.0000	2.07.01.2.01.0006	Koordinasi dan Penyusunan Laporan Capaian Kinerja dan Ikhtisar Realisasi Kinerja SKPD	628.000	628.000,00	0	0,00	0	0,00	0	0,00
2.07	2.07.3.29.3.31.01.0000	2.07.01.2.02	Administrasi Keuangan Perangkat Daerah	3.103.586.514	2.721.562.264,00	0	0,00	0	0,00	0	0,00
2.07	2.07.3.29.3.31.01.0000	2.07.01.2.02.0001	Penyediaan Gaji dan Tunjangan ASN	3.102.586.514	2.720.562.264,00	0	0,00	0	0,00	0	0,00
2.07	2.07.3.29.3.31.01.0000	2.07.01.2.02.0005	Koordinasi dan Penyusunan Laporan Keuangan Akhir Tahun SKPD	1.000.000	1.000.000,00	0	0,00	0	0,00	0	0,00
2.07	2.07.3.29.3.31.01.0000	2.07.01.2.05	Administrasi Kepegawaian Perangkat Daerah	1.000.000	985.000,00	0	0,00	0	0,00	0	0,00
2.07	2.07.3.29.3.31.01.0000	2.07.01.2.05.0009	Pendidikan dan Pelatihan Pegawai Berdasarkan Tugas dan Fungsi	1.000.000	985.000,00	0	0,00	0	0,00	0	0,00
2.07	2.07.3.29.3.31.01.0000	2.07.01.2.06	Administrasi Umum Perangkat Daerah	44.775.000	44.366.750,00	0	0,00	0	0,00	0	0,00

Kode			Uraian Urusan, Organisasi, Program, Kegiatan dan Sub Kegiatan	Kelompok Belanja							
				Operasi		Modal		Tak Terduga		Transfer	
				Anggaran	Realisasi	Anggaran	Realisasi	Anggaran	Realisasi	Anggaran	Realisasi
1			2	3	4	5	6	7	8	9	10
2.07	2.07.3.29.3.31.01.0000	2.07.01.2.06.0001	Penyediaan Komponen Instalasi Listrik/Penerangan Bangunan Kantor	1.750.000	1.750.000,00	0	0,00	0	0,00	0	0,00
2.07	2.07.3.29.3.31.01.0000	2.07.01.2.06.0002	Penyediaan Peralatan dan Perlengkapan Kantor	2.100.000	2.100.000,00	0	0,00	0	0,00	0	0,00
2.07	2.07.3.29.3.31.01.0000	2.07.01.2.06.0004	Penyediaan Bahan Logistik Kantor	4.925.000	4.850.500,00	0	0,00	0	0,00	0	0,00
2.07	2.07.3.29.3.31.01.0000	2.07.01.2.06.0005	Penyediaan Barang Cetakan dan Penggandaan	4.000.000	3.971.150,00	0	0,00	0	0,00	0	0,00
2.07	2.07.3.29.3.31.01.0000	2.07.01.2.06.0008	Fasilitasi Kunjungan Tamu	6.000.000	5.905.100,00	0	0,00	0	0,00	0	0,00
2.07	2.07.3.29.3.31.01.0000	2.07.01.2.06.0009	Penyelenggaraan Rapat Koordinasi dan Konsultasi SKPD	26.000.000	25.790.000,00	0	0,00	0	0,00	0	0,00
2.07	2.07.3.29.3.31.01.0000	2.07.01.2.07	Pengadaan Barang Milik Daerah Penunjang Urusan Pemerintah Daerah	400.000	400.000,00	134.545.000	132.925.500,00	0	0,00	0	0,00
2.07	2.07.3.29.3.31.01.0000	2.07.01.2.07.0005	Pengadaan Mebel	200.000	200.000,00	52.675.000	52.610.000,00	0	0,00	0	0,00
2.07	2.07.3.29.3.31.01.0000	2.07.01.2.07.0006	Pengadaan Peralatan dan Mesin Lainnya	200.000	200.000,00	81.870.000	80.315.500,00	0	0,00	0	0,00
2.07	2.07.3.29.3.31.01.0000	2.07.01.2.08	Penyediaan Jasa Penunjang Urusan Pemerintahan Daerah	252.644.462	234.994.262,00	0	0,00	0	0,00	0	0,00
2.07	2.07.3.29.3.31.01.0000	2.07.01.2.08.0001	Penyediaan Jasa Surat Menyurat	400.000	400.000,00	0	0,00	0	0,00	0	0,00
2.07	2.07.3.29.3.31.01.0000	2.07.01.2.08.0002	Penyediaan Jasa Komunikasi, Sumber Daya Air dan Listrik	149.000.000	131.486.850,00	0	0,00	0	0,00	0	0,00
2.07	2.07.3.29.3.31.01.0000	2.07.01.2.08.0004	Penyediaan Jasa Pelayanan Umum Kantor	103.244.462	103.107.412,00	0	0,00	0	0,00	0	0,00
2.07	2.07.3.29.3.31.01.0000	2.07.01.2.09	Pemeliharaan Barang Milik Daerah Penunjang Urusan Pemerintahan Daerah	141.989.709	130.095.900,00	0	0,00	0	0,00	0	0,00
2.07	2.07.3.29.3.31.01.0000	2.07.01.2.09.0002	Penyediaan Jasa Pemeliharaan, Biaya Pemeliharaan, Pajak dan Perizinan Kendaraan Dinas Operasional atau Lapangan	90.012.909	86.226.600,00	0	0,00	0	0,00	0	0,00
2.07	2.07.3.29.3.31.01.0000	2.07.01.2.09.0006	Pemeliharaan Peralatan dan Mesin Lainnya	600.000	600.000,00	0	0,00	0	0,00	0	0,00
2.07	2.07.3.29.3.31.01.0000	2.07.01.2.09.0009	Pemeliharaan/Rehabilitasi Gedung Kantor dan Bangunan Lainnya	51.376.800	43.269.300,00	0	0,00	0	0,00	0	0,00
2.07	2.07.3.29.3.31.01.0000	2.07.03	PROGRAM PELATIHAN KERJA DAN PRODUKTIVITAS TENAGA KERJA	477.294.700	475.298.972,00	0	0,00	0	0,00	0	0,00
2.07	2.07.3.29.3.31.01.0000	2.07.03.2.01	Pelaksanaan Pelatihan berdasarkan Unit Kompetensi	476.294.700	474.338.972,00	0	0,00	0	0,00	0	0,00
2.07	2.07.3.29.3.31.01.0000	2.07.03.2.01.0001	Proses Pelaksanaan Pendidikan dan Pelatihan Keterampilan bagi Pencari Kerja berdasarkan Klaster Kompetensi	476.294.700	474.338.972,00	0	0,00	0	0,00	0	0,00
2.07	2.07.3.29.3.31.01.0000	2.07.03.2.02	Pembinaan Lembaga Pelatihan Kerja Swasta	1.000.000	960.000,00	0	0,00	0	0,00	0	0,00
2.07	2.07.3.29.3.31.01.0000	2.07.03.2.02.0001	Pembinaan Lembaga Pelatihan Kerja Swasta	1.000.000	960.000,00	0	0,00	0	0,00	0	0,00
2.07	2.07.3.29.3.31.01.0000	2.07.04	PROGRAM PENEMPATAN TENAGA KERJA	52.876.800	52.765.050,00	0	0,00	0	0,00	0	0,00
2.07	2.07.3.29.3.31.01.0000	2.07.04.2.01	Pelayanan antar Kerja di Daerah Kabupaten/Kota	1.500.000	1.388.250,00	0	0,00	0	0,00	0	0,00
2.07	2.07.3.29.3.31.01.0000	2.07.04.2.01.0002	Pelayanan antar Kerja	1.500.000	1.388.250,00	0	0,00	0	0,00	0	0,00
2.07	2.07.3.29.3.31.01.0000	2.07.04.2.03	Pengelolaan Informasi Pasar Kerja	51.376.800	51.376.800,00	0	0,00	0	0,00	0	0,00
2.07	2.07.3.29.3.31.01.0000	2.07.04.2.03.0002	Pelayanan dan Penyediaan Informasi Pasar Kerja Online	51.376.800	51.376.800,00	0	0,00	0	0,00	0	0,00
2.08			URUSAN PEMERINTAHAN BIDANG PEMBERDAYAAN PEREMPUAN DAN PERLINDUNGAN ANAK	1.005.863.800	947.926.613	0	0	0	0	0	0
2.08	1.06.0.00.0.00.08.0000		Dinas Sosial Pemberdayaan Perempuan dan Perlindungan Anak	1.005.863.800	947.926.613	0	0	0	0	0	0
2.08	1.06.0.00.0.00.08.0000	2.08.02	PROGRAM PENGARUSUTAMAAN GENDER DAN PEMBERDAYAAN PEREMPUAN	523.727.800	509.434.126,00	0	0,00	0	0,00	0	0,00
2.08	1.06.0.00.0.00.08.0000	2.08.02.2.01	Pelembagaan Pengarusutamaan Gender (PUG) pada Lembaga Pemerintah Kewenangan Kabupaten/Kota	10.458.800	9.130.000,00	0	0,00	0	0,00	0	0,00
2.08	1.06.0.00.0.00.08.0000	2.08.02.2.01.0003	Advokasi Kebijakan dan Pendampingan Pelaksanaan PUG termasuk PPRG	10.458.800	9.130.000,00	0	0,00	0	0,00	0	0,00
2.08	1.06.0.00.0.00.08.0000	2.08.02.2.02	Pemberdayaan Perempuan Bidang Politik, Hukum, Sosial, dan Ekonomi pada Organisasi Kemasyarakatan Kewenangan Kabupaten/Kota	240.956.900	238.438.260,00	0	0,00	0	0,00	0	0,00
2.08	1.06.0.00.0.00.08.0000	2.08.02.2.02.0002	Advokasi Kebijakan dan Pendampingan Peningkatan Partisipasi Perempuan dan Politik, Hukum, Sosial dan Ekonomi	240.956.900	238.438.260,00	0	0,00	0	0,00	0	0,00
2.08	1.06.0.00.0.00.08.0000	2.08.02.2.03	Penguatan dan Pengembangan Lembaga Penyedia Layanan Pemberdayaan Perempuan Kewenangan Kabupaten/Kota	272.312.100	261.865.866,00	0	0,00	0	0,00	0	0,00

Kode			Uraian Urusan, Organisasi, Program, Kegiatan dan Sub Kegiatan	Kelompok Belanja							
				Operasi		Modal		Tak Terduga		Transfer	
				Anggaran	Realisasi	Anggaran	Realisasi	Anggaran	Realisasi	Anggaran	Realisasi
1			2	3	4	5	6	7	8	9	10
2.08	1.06.0.00.0.00.08.0000	2.08.02.2.03.0002	Peningkatan Kapasitas Sumber Daya Lembaga Penyedia Layanan Pemberdayaan Perempuan Kewenangan Kabupaten/Kota	264.109.000	254.910.366,00	0	0,00	0	0,00	0	0,00
2.08	1.06.0.00.0.00.08.0000	2.08.02.2.03.0003	Pengembangan Komunikasi, Informasi dan Edukasi (KIE) Pemberdayaan Perempuan Kewenangan Kabupaten/Kota	8.203.100	6.955.500,00	0	0,00	0	0,00	0	0,00
2.08	1.06.0.00.0.00.08.0000	2.08.03	PROGRAM PERLINDUNGAN PEREMPUAN	81.619.800	62.569.250,00	0	0,00	0	0,00	0	0,00
2.08	1.06.0.00.0.00.08.0000	2.08.03.2.01	Pencegahan Kekerasan Terhadap Perempuan Lingkup Daerah Kabupaten/Kota	38.895.600	37.311.700,00	0	0,00	0	0,00	0	0,00
2.08	1.06.0.00.0.00.08.0000	2.08.03.2.01.0001	Koordinasi dan Sinkronisasi Pelaksanaan Kebijakan, Program dan Kegiatan Pencegahan Kekerasan Terhadap Perempuan Lingkup Daerah Kabupaten/Kota	17.860.000	16.977.600,00	0	0,00	0	0,00	0	0,00
2.08	1.06.0.00.0.00.08.0000	2.08.03.2.01.0002	Advokasi Kebijakan dan Pendampingan Layanan Pertindungan Perempuan Kewenangan Kabupaten/Kota	21.035.600	20.334.100,00	0	0,00	0	0,00	0	0,00
2.08	1.06.0.00.0.00.08.0000	2.08.03.2.02	Penyediaan Layanan Rujukan Lanjutan bagi Perempuan Korban Kekerasan yang Memerlukan Koordinasi Kewenangan Kabupaten/Kota	42.724.200	25.257.550,00	0	0,00	0	0,00	0	0,00
2.08	1.06.0.00.0.00.08.0000	2.08.03.2.02.0001	Penyediaan Layanan Pengaduan Masyarakat bagi Perempuan Korban Kekerasan Kewenangan Kabupaten/Kota	1.400.000	1.400.000,00	0	0,00	0	0,00	0	0,00
2.08	1.06.0.00.0.00.08.0000	2.08.03.2.02.0002	Koordinasi dan Sinkronisasi Pelaksanaan Penyediaan Layanan Rujukan Lanjutan bagi Perempuan Korban Kekerasan Kewenangan Kabupaten/Kota	41.324.200	23.857.550,00	0	0,00	0	0,00	0	0,00
2.08	1.06.0.00.0.00.08.0000	2.08.05	PROGRAM PENGELOLAAN SISTEM DATA GENDER DAN ANAK	7.559.800	7.541.850,00	0	0,00	0	0,00	0	0,00
2.08	1.06.0.00.0.00.08.0000	2.08.05.2.01	Pengumpulan, Pengolahan Analisis dan Penyajian Data Gender dan Anak Dalam Kelembagaan Data di Tingkat Daerah Kabupaten/Kota	7.559.800	7.541.850,00	0	0,00	0	0,00	0	0,00
2.08	1.06.0.00.0.00.08.0000	2.08.05.2.01.0002	Penyajian dan Pemanfaatan Data Gender dan Anak dalam Kelembagaan Data di Kewenangan Kabupaten/Kota	7.559.800	7.541.850,00	0	0,00	0	0,00	0	0,00
2.08	1.06.0.00.0.00.08.0000	2.08.06	PROGRAM PEMENUHAN HAK ANAK (PHA)	15.089.700	15.076.800,00	0	0,00	0	0,00	0	0,00
2.08	1.06.0.00.0.00.08.0000	2.08.06.2.02	Penguatan dan Pengembangan Lembaga Penyedia Layanan Peningkatan Kualitas Hidup Anak Kewenangan Kabupaten/Kota	15.089.700	15.076.800,00	0	0,00	0	0,00	0	0,00
2.08	1.06.0.00.0.00.08.0000	2.08.06.2.02.0003	Pengembangan Komunikasi, Informasi dan Edukasi Pemenuhan Hak Anak bagi Lembaga Penyedia Layanan Peningkatan Kualitas Hidup Anak Tingkat Daerah Kabupaten/Kota	15.089.700	15.076.800,00	0	0,00	0	0,00	0	0,00
2.08	1.06.0.00.0.00.08.0000	2.08.07	PROGRAM PERLINDUNGAN KHUSUS ANAK	377.866.700	353.304.587,00	0	0,00	0	0,00	0	0,00
2.08	1.06.0.00.0.00.08.0000	2.08.07.2.01	Pencegahan Kekerasan Terhadap Anak yang Melibatkan para Pihak Lingkup Daerah Kabupaten/Kota	83.640.000	81.180.200,00	0	0,00	0	0,00	0	0,00
2.08	1.06.0.00.0.00.08.0000	2.08.07.2.01.0004	Advokasi dan pendampingan Perangkat Daerah dalam pelaksanaan kebijakan /program/ kegiatan pencegahan KTA	83.640.000	81.180.200,00	0	0,00	0	0,00	0	0,00
2.08	1.06.0.00.0.00.08.0000	2.08.07.2.02	Penyediaan Layanan bagi Anak yang Memerlukan Perlindungan Khusus yang Memerlukan Koordinasi Tingkat Daerah Kabupaten/Kota	225.206.700	204.843.500,00	0	0,00	0	0,00	0	0,00
2.08	1.06.0.00.0.00.08.0000	2.08.07.2.02.0005	Penyediaan Layanan Pengaduan Masyarakat bagi Anak yang Memerlukan Pertlindungan Khusus Tingkat Daerah Kabupaten/Kota	31.050.900	29.307.900,00	0	0,00	0	0,00	0	0,00
2.08	1.06.0.00.0.00.08.0000	2.08.07.2.02.0006	Koordinasi Pelaksanaan Layanan AMPK	194.155.800	175.535.600,00	0	0,00	0	0,00	0	0,00
2.08	1.06.0.00.0.00.08.0000	2.08.07.2.03	Penguatan dan Pengembangan Lembaga Penyedia Layanan bagi Anak yang Memerlukan Pertindungan Khusus Tingkat Daerah Kabupaten/Kota	69.020.000	67.280.887,00	0	0,00	0	0,00	0	0,00
2.08	1.06.0.00.0.00.08.0000	2.08.07.2.03.0006	Peningkatan kapasitas SDM lembaga penyedia layanan perlindungan dan penanganan bagi AMPK tingkat daerah kabupaten/	69.020.000	67.280.887,00	0	0,00	0	0,00	0	0,00
2.09			URUSAN PEMERINTAHAN BIDANG PANGAN	4.294.140.937	4.039.729.160	0	0	0	0	0	0
2.09	2.09.3.25.0.00.10.0000		Dinas Pangan dan Perikanan	4.294.140.937	4.039.729.160	0	0	0	0	0	0

Kode			Uraian Urusan, Organisasi, Program, Kegiatan dan Sub Kegiatan	Kelompok Belanja							
				Operasi		Modal		Tak Terduga		Transfer	
				Anggaran	Realisasi	Anggaran	Realisasi	Anggaran	Realisasi	Anggaran	Realisasi
1			2	3	4	5	6	7	8	9	10
2.09	2.09.3.25.0.00.10.0000	2.09.01	PROGRAM PENUNJANG URUSAN PEMERINTAHAN DAERAH KABUPATEN/KOTA	4.079.832.737	3.827.102.446,00	0	0,00	0	0,00	0	0,00
2.09	2.09.3.25.0.00.10.0000	2.09.01.2.01	Perencanaan, Penganggaran, dan Evaluasi Kinerja Perangkat Daerah	55.267.735	55.154.600,00	0	0,00	0	0,00	0	0,00
2.09	2.09.3.25.0.00.10.0000	2.09.01.2.01.0001	Penyusunan Dokumen Perencanaan Perangkat Daerah	28.521.840	28.439.800,00	0	0,00	0	0,00	0	0,00
2.09	2.09.3.25.0.00.10.0000	2.09.01.2.01.0006	Koordinasi dan Penyusunan Laporan Capaian Kinerja dan Ikhtisar Realisasi Kinerja SKPD	26.745.895	26.714.800,00	0	0,00	0	0,00	0	0,00
2.09	2.09.3.25.0.00.10.0000	2.09.01.2.02	Administrasi Keuangan Perangkat Daerah	3.620.550.939	3.380.973.204,00	0	0,00	0	0,00	0	0,00
2.09	2.09.3.25.0.00.10.0000	2.09.01.2.02.0001	Penyediaan Gaji dan Tunjangan ASN	3.591.554.258	3.352.188.884,00	0	0,00	0	0,00	0	0,00
2.09	2.09.3.25.0.00.10.0000	2.09.01.2.02.0005	Koordinasi dan Penyusunan Laporan Keuangan Akhir Tahun SKPD	28.996.681	28.784.320,00	0	0,00	0	0,00	0	0,00
2.09	2.09.3.25.0.00.10.0000	2.09.01.2.05	Administrasi Kepegawaian Perangkat Daerah	1.500.000	0,00	0	0,00	0	0,00	0	0,00
2.09	2.09.3.25.0.00.10.0000	2.09.01.2.05.0009	Pendidikan dan Pelatihan Pegawai Berdasarkan Tugas dan Fungsi	1.500.000	0,00	0	0,00	0	0,00	0	0,00
2.09	2.09.3.25.0.00.10.0000	2.09.01.2.06	Administrasi Umum Perangkat Daerah	118.559.263	118.472.214,00	0	0,00	0	0,00	0	0,00
2.09	2.09.3.25.0.00.10.0000	2.09.01.2.06.0001	Penyediaan Komponen Instalasi Listrik/Penerangan Bangunan Kantor	438.000	438.000,00	0	0,00	0	0,00	0	0,00
2.09	2.09.3.25.0.00.10.0000	2.09.01.2.06.0004	Penyediaan Bahan Logistik Kantor	5.006.000	5.000.000,00	0	0,00	0	0,00	0	0,00
2.09	2.09.3.25.0.00.10.0000	2.09.01.2.06.0005	Penyediaan Barang Cetakan dan Penggandaan	4.495.000	4.494.800,00	0	0,00	0	0,00	0	0,00
2.09	2.09.3.25.0.00.10.0000	2.09.01.2.06.0008	Fasilitasi Kunjungan Tamu	2.000.000	1.986.600,00	0	0,00	0	0,00	0	0,00
2.09	2.09.3.25.0.00.10.0000	2.09.01.2.06.0009	Penyelenggaraan Rapat Koordinasi dan Konsultasi SKPD	106.620.263	106.552.814,00	0	0,00	0	0,00	0	0,00
2.09	2.09.3.25.0.00.10.0000	2.09.01.2.08	Penyediaan Jasa Penunjang Urusan Pemerintahan Daerah	94.158.000	83.729.198,00	0	0,00	0	0,00	0	0,00
2.09	2.09.3.25.0.00.10.0000	2.09.01.2.08.0001	Penyediaan Jasa Surat Menyurat	200.000	198.000,00	0	0,00	0	0,00	0	0,00
2.09	2.09.3.25.0.00.10.0000	2.09.01.2.08.0002	Penyediaan Jasa Komunikasi, Sumber Daya Air dan Listrik	59.200.000	48.781.898,00	0	0,00	0	0,00	0	0,00
2.09	2.09.3.25.0.00.10.0000	2.09.01.2.08.0003	Penyediaan Jasa Peralatan dan Perlengkapan Kantor	5.000.000	4.992.000,00	0	0,00	0	0,00	0	0,00
2.09	2.09.3.25.0.00.10.0000	2.09.01.2.08.0004	Penyediaan Jasa Pelayanan Umum Kantor	29.758.000	29.757.300,00	0	0,00	0	0,00	0	0,00
2.09	2.09.3.25.0.00.10.0000	2.09.01.2.09	Pemeliharaan Barang Milik Daerah Penunjang Urusan Pemerintahan Daerah	189.796.800	188.773.230,00	0	0,00	0	0,00	0	0,00
2.09	2.09.3.25.0.00.10.0000	2.09.01.2.09.0002	Penyediaan Jasa Pemeliharaan, Biaya Pemeliharaan, Pajak dan Perizinan Kendaraan Dinas Operasional atau Lapangan	144.108.400	143.109.750,00	0	0,00	0	0,00	0	0,00
2.09	2.09.3.25.0.00.10.0000	2.09.01.2.09.0006	Pemeliharaan Peralatan dan Mesin Lainnya	1.500.000	1.489.600,00	0	0,00	0	0,00	0	0,00
2.09	2.09.3.25.0.00.10.0000	2.09.01.2.09.0009	Pemeliharaan/Rehabilitasi Gedung Kantor dan Bangunan Lainnya	44.188.400	44.173.880,00	0	0,00	0	0,00	0	0,00
2.09	2.09.3.25.0.00.10.0000	2.09.03	PROGRAM PENINGKATAN DIVERSIFIKASI DAN KETAHANAN PANGAN MASYARAKAT	181.009.000	180.468.484,00	0	0,00	0	0,00	0	0,00
2.09	2.09.3.25.0.00.10.0000	2.09.03.2.01	Penyediaan dan Penyaluran Pangan Pokok atau Pangan Lainnya sesuai dengan Kebutuhan Daerah Kabupaten/Kota dalam rangka Stabilisasi Pasokan dan Harga Pangan	115.985.000	115.597.960,00	0	0,00	0	0,00	0	0,00
2.09	2.09.3.25.0.00.10.0000	2.09.03.2.01.0006	Pengembangan Kelembagaan Usaha Pangan Masyarakat dan Toko Tani Indonesia	115.985.000	115.597.960,00	0	0,00	0	0,00	0	0,00
2.09	2.09.3.25.0.00.10.0000	2.09.03.2.02	Pengelolaan dan Keseimbangan Cadangan Pangan Kabupaten/Kota	65.024.000	64.870.524,00	0	0,00	0	0,00	0	0,00
2.09	2.09.3.25.0.00.10.0000	2.09.03.2.02.0003	Pengadaan Cadangan Pangan Pemerintah Kabupaten/Kota	65.024.000	64.870.524,00	0	0,00	0	0,00	0	0,00
2.09	2.09.3.25.0.00.10.0000	2.09.04	PROGRAM PENANGANAN KERAWANAN PANGAN	33.299.200	32.158.230,00	0	0,00	0	0,00	0	0,00
2.09	2.09.3.25.0.00.10.0000	2.09.04.2.02	Penanganan Kerawanan Pangan Kewenangan Kabupaten/Kota	33.299.200	32.158.230,00	0	0,00	0	0,00	0	0,00
2.09	2.09.3.25.0.00.10.0000	2.09.04.2.02.0002	Pelaksanaan Pengadaan, Pengelolaan, dan Penyaluran Cadangan Pangan pada Kerawanan Pangan yang Mencakup dalam 1 (satu) Daerah Kabupaten/Kota	33.299.200	32.158.230,00	0	0,00	0	0,00	0	0,00
2.10			URUSAN PEMERINTAHAN BIDANG PERTANAHAN	332.918.400	320.174.248	0	0	0	0	0	0
2.10	1.03.2.10.0.00.03.0000		Dinas Pekerjaan Umum dan Penataan Ruang, Pertanahan	332.918.400	320.174.248	0	0	0	0	0	0
2.10	1.03.2.10.0.00.03.0000	2.10.04	PROGRAM PENYELESAIAN SENGKETA TANAH GARAPAN	10.300.000	5.582.600,00	0	0,00	0	0,00	0	0,00
2.10	1.03.2.10.0.00.03.0000	2.10.04.2.01	Penyelesaian Sengketa Tanah Garapan dalam Daerah Kabupaten/Kota	10.300.000	5.582.600,00	0	0,00	0	0,00	0	0,00

Kode			Uraian Urusan, Organisasi, Program, Kegiatan dan Sub Kegiatan	Kelompok Belanja							
				Operasi		Modal		Tak Terduga		Transfer	
				Anggaran	Realisasi	Anggaran	Realisasi	Anggaran	Realisasi	Anggaran	Realisasi
1			2	3	4	5	6	7	8	9	10
2.10	1.03.2.10.0.00.03.0000	2.10.04.2.01.0002	Mediasi Penyelesaian Sengketa Tanah Garapan dalam 1 (satu) Daerah Kabupaten/Kota	10.300.000	5.582.600,00	0	0,00	0	0,00	0	0,00
2.10	1.03.2.10.0.00.03.0000	2.10.09	PROGRAM PENGELOLAAN IZIN MEMBUKA TANAH	299.618.400	293.236.648,00	0	0,00	0	0,00	0	0,00
2.10	1.03.2.10.0.00.03.0000	2.10.09.2.01	Penerbitan Izin Membuka Tanah	299.618.400	293.236.648,00	0	0,00	0	0,00	0	0,00
2.10	1.03.2.10.0.00.03.0000	2.10.09.2.01.0002	Pengendalian Pemanfaatan Tanah Negara	299.618.400	293.236.648,00	0	0,00	0	0,00	0	0,00
2.10	1.03.2.10.0.00.03.0000	2.10.10	PROGRAM PENATAGUNAAN TANAH	23.000.000	21.355.000,00	0	0,00	0	0,00	0	0,00
2.10	1.03.2.10.0.00.03.0000	2.10.10.2.01	Penggunaan Tanah yang Hamparannya dalam satu Daerah Kabupaten/Kota	23.000.000	21.355.000,00	0	0,00	0	0,00	0	0,00
2.10	1.03.2.10.0.00.03.0000	2.10.10.2.01.0002	Koordinasi Pemetaan Zona Nilai Tanah Kewenangan Kabupaten/Kota	23.000.000	21.355.000,00	0	0,00	0	0,00	0	0,00
2.11			URUSAN PEMERINTAHAN BIDANG LINGKUNGAN HIDUP	4.972.876.673	4.851.559.184	3.062.656.000	2.965.800.000	0	0	0	0
2.11	1.04.2.11.0.00.04.0000		Dinas Perumahan Rakyat, Kawasan Pemukiman dan Lingkungan Hidup	4.972.876.673	4.851.559.184	3.062.656.000	2.965.800.000	0	0	0	0
2.11	1.04.2.11.0.00.04.0000	2.11.02	PROGRAM PERENCANAAN LINGKUNGAN HIDUP	208.000.000	206.373.700,00	0	0,00	0	0,00	0	0,00
2.11	1.04.2.11.0.00.04.0000	2.11.02.2.02	Penyelenggaraan Kajian Lingkungan Hidup Strategis (KLHS) Kabupaten/Kota	208.000.000	206.373.700,00	0	0,00	0	0,00	0	0,00
2.11	1.04.2.11.0.00.04.0000	2.11.02.2.02.0002	Pembuatan dan Pelaksanaan KLHS RPJPD/RPJMD	208.000.000	206.373.700,00	0	0,00	0	0,00	0	0,00
2.11	1.04.2.11.0.00.04.0000	2.11.03	PROGRAM PENGENDALIAN PENCEMARAN DAN/ATAU KERUSAKAN LINGKUNGAN HIDUP	13.552.500	13.369.100,00	1.400.000.000	1.373.000.000,00	0	0,00	0	0,00
2.11	1.04.2.11.0.00.04.0000	2.11.03.2.01	Pencegahan Pencemaran dan/atau Kerusakan Lingkungan Hidup Kabupaten/Kota	13.552.500	13.369.100,00	1.400.000.000	1.373.000.000,00	0	0,00	0	0,00
2.11	1.04.2.11.0.00.04.0000	2.11.03.2.01.0001	Koordinasi, Sinkronisasi, dan Pelaksanaan Pencegahan Pencemaran Lingkungan Hidup Dilaksanakan Terhadap Media Tanah, Air, Udara, dan Laut	12.552.500	12.369.200,00	0	0,00	0	0,00	0	0,00
2.11	1.04.2.11.0.00.04.0000	2.11.03.2.01.0002	Koordinasi, Sinkronisasi dan Pelaksanaan Pengendalian Emisi Gas Rumah Kaca, Mitigasi dan Adaptasi Perubahan Iklim	1.000.000	999.900,00	0	0,00	0	0,00	0	0,00
2.11	1.04.2.11.0.00.04.0000	2.11.03.2.01.0007	Pelaksanaan pemantauan kualitas Lingkungan Hidup terhadap Media Tanah, Air, Udara, dan Laut	0	0,00	1.400.000.000	1.373.000.000,00	0	0,00	0	0,00
2.11	1.04.2.11.0.00.04.0000	2.11.04	PROGRAM PENGELOLAAN KEANEKARAGAMAN HAYATI (KEHATI)	424.442.940	420.702.400,00	0	0,00	0	0,00	0	0,00
2.11	1.04.2.11.0.00.04.0000	2.11.04.2.01	Pengelolaan Keanekaragaman Hayati Kabupaten/Kota	424.442.940	420.702.400,00	0	0,00	0	0,00	0	0,00
2.11	1.04.2.11.0.00.04.0000	2.11.04.2.01.0004	Pengelolaan Ruang Terbuka Hijau (RTH)	424.442.940	420.702.400,00	0	0,00	0	0,00	0	0,00
2.11	1.04.2.11.0.00.04.0000	2.11.06	PROGRAM PEMBINAAN DAN PENGAWASAN TERHADAP IZIN LINGKUNGAN DAN IZIN PERLINDUNGAN DAN PENGELOLAAN LINGKUNGAN HIDUP (PPLH)	3.500.000	2.709.100,00	0	0,00	0	0,00	0	0,00
2.11	1.04.2.11.0.00.04.0000	2.11.06.2.01	Pembinaan dan Pengawasan Terhadap Usaha dan/atau Kegiatan yang Izin Lingkungan dan Izin PPLH Diterbitkan oleh Pemerintah Daerah Kabupaten/Kota	3.500.000	2.709.100,00	0	0,00	0	0,00	0	0,00
2.11	1.04.2.11.0.00.04.0000	2.11.06.2.01.0001	Fasilitasi Pemenuhan Ketentuan dan Kewajiban Izin Lingkungan dan/atau Izin PPLH	2.500.000	1.878.400,00	0	0,00	0	0,00	0	0,00
2.11	1.04.2.11.0.00.04.0000	2.11.06.2.01.0005	Pengawasan Perizinan Berusaha atau Persetujuan Pemerintah terkait Persetujuan Lingkungan yang diterbitkan oleh Pemerintah Daerah Provinsi dan Peraturan Perundang-undangan di bidang Perlindungan dan Pengelolaan Lingkungan Hidup	1.000.000	830.700,00	0	0,00	0	0,00	0	0,00
2.11	1.04.2.11.0.00.04.0000	2.11.09	PROGRAM PENGHARGAAN LINGKUNGAN HIDUP UNTUK MASYARAKAT	1.250.000	1.249.800,00	0	0,00	0	0,00	0	0,00
2.11	1.04.2.11.0.00.04.0000	2.11.09.2.01	Pemberian Penghargaan Lingkungan Hidup Tingkat Daerah Kabupaten/Kota	1.250.000	1.249.800,00	0	0,00	0	0,00	0	0,00
2.11	1.04.2.11.0.00.04.0000	2.11.09.2.01.0001	Penilaian Kinerja Masyarakat/Lembaga Masyarakat/Dunia Usaha/Dunia Pendidikan/Filantropi dalam Perlindungan dan Pengelolaan Lingkungan Hidup	1.250.000	1.249.800,00	0	0,00	0	0,00	0	0,00
2.11	1.04.2.11.0.00.04.0000	2.11.11	PROGRAM PENGELOLAAN PERSAMPAHAN	4.322.131.233	4.207.155.084,00	1.662.656.000	1.592.800.000,00	0	0,00	0	0,00
2.11	1.04.2.11.0.00.04.0000	2.11.11.2.01	Pengelolaan Sampah	4.322.131.233	4.207.155.084,00	1.662.656.000	1.592.800.000,00	0	0,00	0	0,00
2.11	1.04.2.11.0.00.04.0000	2.11.11.2.01.0007	Penyediaan Sarana dan Prasarana Pengelolaan Persampahan di TPA/TPST/SPA Kabupaten/Kota	280.500.000	277.149.903,00	22.000.000	20.800.000,00	0	0,00	0	0,00

Kode			Uraian Urusan, Organisasi, Program, Kegiatan dan Sub Kegiatan	Kelompok Belanja							
				Operasi		Modal		Tak Terduga		Transfer	
				Anggaran	Realisasi	Anggaran	Realisasi	Anggaran	Realisasi	Anggaran	Realisasi
1			2	3	4	5	6	7	8	9	10
2.11	1.04.2.11.0.00.04.0000	2.11.11.2.01.0012	Penanganan sampah melalui pengangkutan	0	0,00	700.656.000	700.000.000,00	0	0,00	0	0,00
2.11	1.04.2.11.0.00.04.0000	2.11.11.2.01.0016	Penanganan sampah melalui pengumpulan sampah	0	0,00	940.000.000	872.000.000,00	0	0,00	0	0,00
2.11	1.04.2.11.0.00.04.0000	2.11.11.2.01.0017	Penanganan sampah melalui pemilahan dan pengolahan sampah di instalasi pengolahan sampah TPS3R, PDU, TPST, TPS, SPA, PSEL/PLTSa, RDF, pusat pengomposan, biodigester, Bank Sampah dan fasilitas lainnya sesuai dengan peraturan perundangan	4.041.631.233	3.930.005.181,00	0	0,00	0	0,00	0	0,00
2.12			URUSAN PEMERINTAHAN BIDANG ADMINISTRASI KEPENDUDUKAN DAN PENCATATAN SIPIL	3.928.309.726	3.803.788.967	168.390.000	168.125.000	0	0	0	0
2.12	2.12.0.00.0.00.11.00		Dinas Kependudukan dan Pencatatan Sipil	3.928.309.726	3.803.788.967	168.390.000	168.125.000	0	0	0	0
2.12	2.12.0.00.0.00.11.00	2.12.01	PROGRAM PENUNJANG URUSAN PEMERINTAHAN DAERAH KABUPATEN/KOTA	3.402.185.124	3.285.229.127,00	168.390.000	168.125.000,00	0	0,00	0	0,00
2.12	2.12.0.00.0.00.11.00	2.12.01.2.01	Perencanaan, Penganggaran, dan Evaluasi Kinerja Perangkat Daerah	16.247.996	16.001.700,00	0	0,00	0	0,00	0	0,00
2.12	2.12.0.00.0.00.11.00	2.12.01.2.01.0001	Penyusunan Dokumen Perencanaan Perangkat Daerah	10.564.662	10.426.600,00	0	0,00	0	0,00	0	0,00
2.12	2.12.0.00.0.00.11.00	2.12.01.2.01.0006	Koordinasi dan Penyusunan Laporan Capaian Kinerja dan Ikhtisar Realisasi Kinerja SKPD	5.683.334	5.575.100,00	0	0,00	0	0,00	0	0,00
2.12	2.12.0.00.0.00.11.00	2.12.01.2.02	Administrasi Keuangan Perangkat Daerah	2.699.019.201	2.603.288.811,00	0	0,00	0	0,00	0	0,00
2.12	2.12.0.00.0.00.11.00	2.12.01.2.02.0001	Penyediaan Gaji dan Tunjangan ASN	2.693.959.201	2.598.252.411,00	0	0,00	0	0,00	0	0,00
2.12	2.12.0.00.0.00.11.00	2.12.01.2.02.0005	Koordinasi dan Penyusunan Laporan Keuangan Akhir Tahun SKPD	5.060.000	5.036.400,00	0	0,00	0	0,00	0	0,00
2.12	2.12.0.00.0.00.11.00	2.12.01.2.05	Administrasi Kepegawaian Perangkat Daerah	2.500.000	2.352.750,00	0	0,00	0	0,00	0	0,00
2.12	2.12.0.00.0.00.11.00	2.12.01.2.05.0009	Pendidikan dan Pelatihan Pegawai Berdasarkan Tugas dan Fungsi	2.500.000	2.352.750,00	0	0,00	0	0,00	0	0,00
2.12	2.12.0.00.0.00.11.00	2.12.01.2.06	Administrasi Umum Perangkat Daerah	280.787.627	279.861.608,00	0	0,00	0	0,00	0	0,00
2.12	2.12.0.00.0.00.11.00	2.12.01.2.06.0001	Penyediaan Komponen Instalasi Listrik/Penerangan Bangunan Kantor	1.996.000	1.996.000,00	0	0,00	0	0,00	0	0,00
2.12	2.12.0.00.0.00.11.00	2.12.01.2.06.0002	Penyediaan Peralatan dan Perlengkapan Kantor	168.250.000	167.373.200,00	0	0,00	0	0,00	0	0,00
2.12	2.12.0.00.0.00.11.00	2.12.01.2.06.0004	Penyediaan Bahan Logistik Kantor	10.901.834	10.865.000,00	0	0,00	0	0,00	0	0,00
2.12	2.12.0.00.0.00.11.00	2.12.01.2.06.0005	Penyediaan Barang Cetakan dan Penggandaan	10.000.000	10.000.000,00	0	0,00	0	0,00	0	0,00
2.12	2.12.0.00.0.00.11.00	2.12.01.2.06.0008	Fasilitasi Kunjungan Tamu	8.000.000	7.991.500,00	0	0,00	0	0,00	0	0,00
2.12	2.12.0.00.0.00.11.00	2.12.01.2.06.0009	Penyelenggaraan Rapat Koordinasi dan Konsultasi SKPD	81.639.793	81.635.908,00	0	0,00	0	0,00	0	0,00
2.12	2.12.0.00.0.00.11.00	2.12.01.2.07	Pengadaan Barang Milik Daerah Penunjang Urusan Pemerintah Daerah	0	0,00	168.390.000	168.125.000,00	0	0,00	0	0,00
2.12	2.12.0.00.0.00.11.00	2.12.01.2.07.0006	Pengadaan Peralatan dan Mesin Lainnya	0	0,00	168.390.000	168.125.000,00	0	0,00	0	0,00
2.12	2.12.0.00.0.00.11.00	2.12.01.2.08	Penyediaan Jasa Penunjang Urusan Pemerintahan Daerah	210.677.500	199.606.150,00	0	0,00	0	0,00	0	0,00
2.12	2.12.0.00.0.00.11.00	2.12.01.2.08.0001	Penyediaan Jasa Surat Menyurat	1.620.000	1.620.000,00	0	0,00	0	0,00	0	0,00
2.12	2.12.0.00.0.00.11.00	2.12.01.2.08.0002	Penyediaan Jasa Komunikasi, Sumber Daya Air dan Listrik	205.557.500	194.486.650,00	0	0,00	0	0,00	0	0,00
2.12	2.12.0.00.0.00.11.00	2.12.01.2.08.0004	Penyediaan Jasa Pelayanan Umum Kantor	3.500.000	3.499.500,00	0	0,00	0	0,00	0	0,00
2.12	2.12.0.00.0.00.11.00	2.12.01.2.09	Pemeliharaan Barang Milik Daerah Penunjang Urusan Pemerintahan Daerah	192.952.800	184.118.108,00	0	0,00	0	0,00	0	0,00
2.12	2.12.0.00.0.00.11.00	2.12.01.2.09.0002	Penyediaan Jasa Pemeliharaan, Biaya Pemeliharaan, Pajak dan Perizinan Kendaraan Dinas Operasional atau Lapangan	125.000.000	116.748.608,00	0	0,00	0	0,00	0	0,00
2.12	2.12.0.00.0.00.11.00	2.12.01.2.09.0006	Pemeliharaan Peralatan dan Mesin Lainnya	10.000.000	9.949.000,00	0	0,00	0	0,00	0	0,00
2.12	2.12.0.00.0.00.11.00	2.12.01.2.09.0009	Pemeliharaan/Rehabilitasi Gedung Kantor dan Bangunan Lainnya	57.952.800	57.420.500,00	0	0,00	0	0,00	0	0,00
2.12	2.12.0.00.0.00.11.00	2.12.02	PROGRAM PENDAFTARAN PENDUDUK	385.090.602	378.913.410,00	0	0,00	0	0,00	0	0,00
2.12	2.12.0.00.0.00.11.00	2.12.02.2.01	Pelayanan Pendaftaran Penduduk	158.840.602	155.713.410,00	0	0,00	0	0,00	0	0,00
2.12	2.12.0.00.0.00.11.00	2.12.02.2.01.0002	Pencatatan, Penatausahaan dan Penerbitan Dokumen Atas Pendaftaran Penduduk	158.840.602	155.713.410,00	0	0,00	0	0,00	0	0,00
2.12	2.12.0.00.0.00.11.00	2.12.02.2.03	Penyelenggaraan Pendaftaran Penduduk	226.250.000	223.200.000,00	0	0,00	0	0,00	0	0,00
2.12	2.12.0.00.0.00.11.00	2.12.02.2.03.0002	Pelayanan Secara Aktif Pendaftaran Peristiwa Kependudukan dan Pencatatan Peristiwa Penting Terkait Pendaftaran Penduduk	224.250.000	221.200.000,00	0	0,00	0	0,00	0	0,00

Kode			Uraian Urusan, Organisasi, Program, Kegiatan dan Sub Kegiatan	Kelompok Belanja							
				Operasi		Modal		Tak Terduga		Transfer	
				Anggaran	Realisasi	Anggaran	Realisasi	Anggaran	Realisasi	Anggaran	Realisasi
1			2	3	4	5	6	7	8	9	10
2.12	2.12.0.00.0.00.11.00	2.12.02.2.03.0007	Komunikasi, Informasi, dan Edukasi kepada Pemangku Kepentingan dan Masyarakat Terkait Pendaftaran Penduduk	2.000.000	2.000.000,00	0	0,00	0	0,00	0	0,00
2.12	2.12.0.00.0.00.11.00	2.12.03	PROGRAM PENCATATAN SIPIL	131.942.000	130.554.680,00	0	0,00	0	0,00	0	0,00
2.12	2.12.0.00.0.00.11.00	2.12.03.2.01	Pelayanan Pencatatan Sipil	131.942.000	130.554.680,00	0	0,00	0	0,00	0	0,00
2.12	2.12.0.00.0.00.11.00	2.12.03.2.01.0002	Peningkatan dalam Pelayanan Pencatatan Sipil	131.942.000	130.554.680,00	0	0,00	0	0,00	0	0,00
2.12	2.12.0.00.0.00.11.00	2.12.04	PROGRAM PENGELOLAAN INFORMASI ADMINISTRASI KEPENDUDUKAN	8.200.000	8.199.750,00	0	0,00	0	0,00	0	0,00
2.12	2.12.0.00.0.00.11.00	2.12.04.2.01	Pengumpulan Data Kependudukan dan Pemanfaatan dan Penyajian Database Kependudukan	1.500.000	1.499.750,00	0	0,00	0	0,00	0	0,00
2.12	2.12.0.00.0.00.11.00	2.12.04.2.01.0002	Kerja Sama Pemanfaatan Data Kependudukan	1.500.000	1.499.750,00	0	0,00	0	0,00	0	0,00
2.12	2.12.0.00.0.00.11.00	2.12.04.2.03	Penyelenggaraan Pengelolaan Informasi Administrasi Kependudukan	6.700.000	6.700.000,00	0	0,00	0	0,00	0	0,00
2.12	2.12.0.00.0.00.11.00	2.12.04.2.03.0003	Fasilitasi Terkait Pengelolaan Informasi Administrasi Kependudukan	6.700.000	6.700.000,00	0	0,00	0	0,00	0	0,00
2.12	2.12.0.00.0.00.11.00	2.12.05	PROGRAM PENGELOLAAN PROFIL KEPENDUDUKAN	892.000	892.000,00	0	0,00	0	0,00	0	0,00
2.12	2.12.0.00.0.00.11.00	2.12.05.2.01	Penyusunan Profil Kependudukan	892.000	892.000,00	0	0,00	0	0,00	0	0,00
2.12	2.12.0.00.0.00.11.00	2.12.05.2.01.0002	Penyusunan Profil Data Perkembangan dan Proyeksi Kependudukan serta Kebutuhan yang Lain	892.000	892.000,00	0	0,00	0	0,00	0	0,00
2.13			URUSAN PEMERINTAHAN BIDANG PEMBERDAYAAN MASYARAKAT DAN DESA	7.820.096.136	7.487.296.576	0	0	0	0	0	0
2.13	2.13.2.14.0.00.12.0000		Dinas Pemberdayaan Masyarakat, Desa, Pengendalian Penduduk dan Keluarga Berencana	7.820.096.136	7.487.296.576	0	0	0	0	0	0
2.13	2.13.2.14.0.00.12.0000	2.13.01	PROGRAM PENUNJANG URUSAN PEMERINTAHAN DAERAH KABUPATEN/KOTA	4.006.351.816	3.755.689.612,00	0	0,00	0	0,00	0	0,00
2.13	2.13.2.14.0.00.12.0000	2.13.01.2.01	Perencanaan, Penganggaran, dan Evaluasi Kinerja Perangkat Daerah	6.854.000	6.843.000,00	0	0,00	0	0,00	0	0,00
2.13	2.13.2.14.0.00.12.0000	2.13.01.2.01.0001	Penyusunan Dokumen Perencanaan Perangkat Daerah	2.304.000	2.297.000,00	0	0,00	0	0,00	0	0,00
2.13	2.13.2.14.0.00.12.0000	2.13.01.2.01.0004	Koordinasi dan Penyusunan DPA-SKPD	2.974.800	2.970.800,00	0	0,00	0	0,00	0	0,00
2.13	2.13.2.14.0.00.12.0000	2.13.01.2.01.0006	Koordinasi dan Penyusunan Laporan Capaian Kinerja dan Ikhtisar Realisasi Kinerja SKPD	1.575.200	1.575.200,00	0	0,00	0	0,00	0	0,00
2.13	2.13.2.14.0.00.12.0000	2.13.01.2.02	Administrasi Keuangan Perangkat Daerah	3.625.365.746	3.390.583.544,00	0	0,00	0	0,00	0	0,00
2.13	2.13.2.14.0.00.12.0000	2.13.01.2.02.0001	Penyediaan Gaji dan Tunjangan ASN	3.623.190.946	3.388.408.844,00	0	0,00	0	0,00	0	0,00
2.13	2.13.2.14.0.00.12.0000	2.13.01.2.02.0005	Koordinasi dan Penyusunan Laporan Keuangan Akhir Tahun SKPD	2.174.800	2.174.700,00	0	0,00	0	0,00	0	0,00
2.13	2.13.2.14.0.00.12.0000	2.13.01.2.05	Administrasi Kepegawaian Perangkat Daerah	4.200.000	4.191.000,00	0	0,00	0	0,00	0	0,00
2.13	2.13.2.14.0.00.12.0000	2.13.01.2.05.0009	Pendidikan dan Pelatihan Pegawai Berdasarkan Tugas dan Fungsi	4.200.000	4.191.000,00	0	0,00	0	0,00	0	0,00
2.13	2.13.2.14.0.00.12.0000	2.13.01.2.06	Administrasi Umum Perangkat Daerah	40.099.070	39.732.200,00	0	0,00	0	0,00	0	0,00
2.13	2.13.2.14.0.00.12.0000	2.13.01.2.06.0001	Penyediaan Komponen Instalasi Listrik/Penerangan Bangunan Kantor	600.000	599.000,00	0	0,00	0	0,00	0	0,00
2.13	2.13.2.14.0.00.12.0000	2.13.01.2.06.0004	Penyediaan Bahan Logistik Kantor	5.609.500	5.533.500,00	0	0,00	0	0,00	0	0,00
2.13	2.13.2.14.0.00.12.0000	2.13.01.2.06.0005	Penyediaan Barang Cetakan dan Penggandaan	2.749.800	2.725.000,00	0	0,00	0	0,00	0	0,00
2.13	2.13.2.14.0.00.12.0000	2.13.01.2.06.0006	Penyediaan Bahan Bacaan dan Peraturan Perundang-undangan	720.000	630.000,00	0	0,00	0	0,00	0	0,00
2.13	2.13.2.14.0.00.12.0000	2.13.01.2.06.0008	Fasilitasi Kunjungan Tamu	2.356.500	2.334.200,00	0	0,00	0	0,00	0	0,00
2.13	2.13.2.14.0.00.12.0000	2.13.01.2.06.0009	Penyelenggaraan Rapat Koordinasi dan Konsultasi SKPD	28.063.270	27.910.500,00	0	0,00	0	0,00	0	0,00
2.13	2.13.2.14.0.00.12.0000	2.13.01.2.08	Penyediaan Jasa Penunjang Urusan Pemerintahan Daerah	131.785.700	126.432.823,00	0	0,00	0	0,00	0	0,00
2.13	2.13.2.14.0.00.12.0000	2.13.01.2.08.0001	Penyediaan Jasa Surat Menyurat	380.000	380.000,00	0	0,00	0	0,00	0	0,00
2.13	2.13.2.14.0.00.12.0000	2.13.01.2.08.0002	Penyediaan Jasa Komunikasi, Sumber Daya Air dan Listrik	54.500.000	49.315.023,00	0	0,00	0	0,00	0	0,00
2.13	2.13.2.14.0.00.12.0000	2.13.01.2.08.0004	Penyediaan Jasa Pelayanan Umum Kantor	76.905.700	76.737.800,00	0	0,00	0	0,00	0	0,00
2.13	2.13.2.14.0.00.12.0000	2.13.01.2.09	Pemeliharaan Barang Milik Daerah Penunjang Urusan Pemerintahan Daerah	198.047.300	187.907.045,00	0	0,00	0	0,00	0	0,00
2.13	2.13.2.14.0.00.12.0000	2.13.01.2.09.0001	Penyediaan Jasa Pemeliharaan, Biaya Pemeliharaan, dan Pajak Kendaraan Perorangan Dinas atau Kendaraan Dinas Jabatan	191.247.300	181.261.045,00	0	0,00	0	0,00	0	0,00
2.13	2.13.2.14.0.00.12.0000	2.13.01.2.09.0006	Pemeliharaan Peralatan dan Mesin Lainnya	4.800.000	4.660.000,00	0	0,00	0	0,00	0	0,00

Kode			Uraian Urusan, Organisasi, Program, Kegiatan dan Sub Kegiatan	Kelompok Belanja							
				Operasi		Modal		Tak Terduga		Transfer	
				Anggaran	Realisasi	Anggaran	Realisasi	Anggaran	Realisasi	Anggaran	Realisasi
1			2	3	4	5	6	7	8	9	10
2.13	2.13.2.14.0.00.12.0000	2.13.01.2.09.0009	Pemeliharaan/Rehabilitasi Gedung Kantor dan Bangunan Lainnya	2.000.000	1.986.000,00	0	0,00	0	0,00	0	0,00
2.13	2.13.2.14.0.00.12.0000	2.13.03	PROGRAM PENINGKATAN KERJA SAMA DESA	1.500.000	1.461.600,00	0	0,00	0	0,00	0	0,00
2.13	2.13.2.14.0.00.12.0000	2.13.03.2.01	Fasilitasi Kerja Sama antar Desa	1.500.000	1.461.600,00	0	0,00	0	0,00	0	0,00
2.13	2.13.2.14.0.00.12.0000	2.13.03.2.01.0002	Fasilitasi Kerja Sama Antar Desa dengan Pihak Ketiga dalam Kabupaten/Kota	1.500.000	1.461.600,00	0	0,00	0	0,00	0	0,00
2.13	2.13.2.14.0.00.12.0000	2.13.04	PROGRAM ADMINISTRASI PEMERINTAHAN DESA	151.413.500	124.531.422,00	0	0,00	0	0,00	0	0,00
2.13	2.13.2.14.0.00.12.0000	2.13.04.2.01	Pembinaan dan Pengawasan Penyelenggaraan Administrasi Pemerintahan Desa	151.413.500	124.531.422,00	0	0,00	0	0,00	0	0,00
2.13	2.13.2.14.0.00.12.0000	2.13.04.2.01.0001	Fasilitasi Penyelenggaraan Administrasi Pemerintahan Desa	68.341.000	51.435.850,00	0	0,00	0	0,00	0	0,00
2.13	2.13.2.14.0.00.12.0000	2.13.04.2.01.0005	Pembinaan Peningkatan Kapasitas Aparatur Pemerintah Desa	59.072.500	51.514.500,00	0	0,00	0	0,00	0	0,00
2.13	2.13.2.14.0.00.12.0000	2.13.04.2.01.0011	Fasilitasi Penyusunan Profil Desa	24.000.000	21.581.072,00	0	0,00	0	0,00	0	0,00
2.13	2.13.2.14.0.00.12.0000	2.13.05	PROGRAM PEMBERDAYAAN LEMBAGA KEMASYARAKATAN, LEMBAGA ADAT DAN MASYARAKAT HUKUM ADAT	3.660.830.820	3.605.613.942,00	0	0,00	0	0,00	0	0,00
2.13	2.13.2.14.0.00.12.0000	2.13.05.2.01	Pemberdayaan Lembaga Kemasyarakatan yang Bergerak di Bidang Pemberdayaan Desa dan Lembaga Adat Tingkat Daerah Kabupaten/Kota serta Pemberdayaan Masyarakat Hukum Adat yang Masyarakat Pelakunya Hukum Adat yang Sama dalam Daerah Kabupaten/Kota	3.660.830.820	3.605.613.942,00	0	0,00	0	0,00	0	0,00
2.13	2.13.2.14.0.00.12.0000	2.13.05.2.01.0002	Fasilitasi Penataan, Pemberdayaan dan Pendayagunaan Kelembagaan Lembaga Kemasyarakatan Desa/Kelurahan (RT, RW, PKK, Posyandu, LPM, dan Karang Taruna), Lembaga Adat Desa/Kelurahan dan Masyarakat Hukum Adat	934.188.100	914.167.555,00	0	0,00	0	0,00	0	0,00
2.13	2.13.2.14.0.00.12.0000	2.13.05.2.01.0003	Peningkatan Kapasitas Kelembagaan Lembaga Kemasyarakatan Desa/Kelurahan (RT, RW, PKK, Posyandu, LPM, dan Karang Taruna), Lembaga Adat Desa/Kelurahan dan Masyarakat Hukum Adat	2.623.534.670	2.595.247.234,00	0	0,00	0	0,00	0	0,00
2.13	2.13.2.14.0.00.12.0000	2.13.05.2.01.0005	Fasilitasi Pengembangan Usaha Ekonomi Masyarakat dan Pemerintah Desa dalam Meningkatkan Pendapatan Asli Desa	23.206.250	20.859.500,00	0	0,00	0	0,00	0	0,00
2.13	2.13.2.14.0.00.12.0000	2.13.05.2.01.0006	Fasilitasi Pemerintah Desa dalam Pemanfaatan Teknologi Tepat Guna	42.912.600	41.320.553,00	0	0,00	0	0,00	0	0,00
2.13	2.13.2.14.0.00.12.0000	2.13.05.2.01.0007	Fasilitasi Bulan Bhakti Gotong Royong Masyarakat	36.989.200	34.019.100,00	0	0,00	0	0,00	0	0,00
2.14			URUSAN PEMERINTAHAN BIDANG PENGENDALIAN PENDUDUK DAN KELUARGA BERENCANA	6.828.796.672	6.472.624.047	211.885.000	207.169.660	0	0	0	0
2.14	2.13.2.14.0.00.12.0000		Dinas Pemberdayaan Masyarakat, Desa, Pengendalian Penduduk dan Keluarga Berencana	6.828.796.672	6.472.624.047	211.885.000	207.169.660	0	0	0	0
2.14	2.13.2.14.0.00.12.0000	2.14.02	PROGRAM PENGENDALIAN PENDUDUK	9.408.230	9.117.500,00	0	0,00	0	0,00	0	0,00
2.14	2.13.2.14.0.00.12.0000	2.14.02.2.01	Pemaduan dan Sinkronisasi Kebijakan Pemerintah Daerah Provinsi dengan Pemerintah Daerah Kabupaten/Kota dalam rangka Pengendalian Kuantitas Penduduk	9.408.230	9.117.500,00	0	0,00	0	0,00	0	0,00
2.14	2.13.2.14.0.00.12.0000	2.14.02.2.01.0002	Penyusunan dan Pemanfaatan Grand Design Pembangunan Kependudukan (GDPK) Tingkat Kabupaten/Kota	6.478.250	6.192.500,00	0	0,00	0	0,00	0	0,00
2.14	2.13.2.14.0.00.12.0000	2.14.02.2.01.0009	Advokasi, Sosialisasi dan Fasilitasi Pelaksanaan Pendidikan Kependudukan Jalur Formal di Satuan Pendidikan Jenjang SD/MI dan SLTP/MTS, Jalur Nonformal dan Informal	2.929.980	2.925.000,00	0	0,00	0	0,00	0	0,00
2.14	2.13.2.14.0.00.12.0000	2.14.03	PROGRAM PEMBINAAN KELUARGA BERENCANA (KB)	4.488.949.692	4.188.617.107,00	211.885.000	207.169.660,00	0	0,00	0	0,00
2.14	2.13.2.14.0.00.12.0000	2.14.03.2.01	Pelaksanaan Advokasi, Komunikasi, Informasi dan Edukasi (KIE) Pengendalian Penduduk dan KB Sesuai Kearifan Budaya Lokal	1.325.455.992	1.276.406.600,00	0	0,00	0	0,00	0	0,00
2.14	2.13.2.14.0.00.12.0000	2.14.03.2.01.0008	Pengendalian Program KKBPK	33.055.992	30.902.600,00	0	0,00	0	0,00	0	0,00
2.14	2.13.2.14.0.00.12.0000	2.14.03.2.01.0009	Penyediaan dan Distribusi Sarana KIE Program Bangga Kencana	430.000.000	422.550.700,00	0	0,00	0	0,00	0	0,00
2.14	2.13.2.14.0.00.12.0000	2.14.03.2.01.0010	Pengelolaan Operasional dan Sarana di Balai Penyuluhan Bangga Kencana	862.400.000	822.953.300,00	0	0,00	0	0,00	0	0,00

Kode			Uraian Urusan, Organisasi, Program, Kegiatan dan Sub Kegiatan	Kelompok Belanja							
				Operasi		Modal		Tak Terduga		Transfer	
				Anggaran	Realisasi	Anggaran	Realisasi	Anggaran	Realisasi	Anggaran	Realisasi
1			2	3	4	5	6	7	8	9	10
2.14	2.13.2.14.0.00.12.0000	2.14.03.2.02	Pendayagunaan Tenaga Penyuluh KB/Petugas Lapangan KB (PKB/PLKB)	1.879.396.700	1.841.184.157,00	0	0,00	0	0,00	0	0,00
2.14	2.13.2.14.0.00.12.0000	2.14.03.2.02.0004	Penggerakan Kader Institusi Masyarakat Pedesaan (IMP)	1.879.396.700	1.841.184.157,00	0	0,00	0	0,00	0	0,00
2.14	2.13.2.14.0.00.12.0000	2.14.03.2.03	Pengendalian dan Pendistribusian Kebutuhan Alat dan Obat Kontrasepsi serta Pelaksanaan Pelayanan KB di Daerah Kabupaten/Kota	916.847.000	725.733.650,00	211.885.000	207.169.660,00	0	0,00	0	0,00
2.14	2.13.2.14.0.00.12.0000	2.14.03.2.03.0001	Pengendalian Pendistribusian Alat dan Obat Kontrasepsi dan Sarana Penunjang Pelayanan KB ke Fasilitas Kesehatan Termasuk Jaringan dan Jejaringnya	25.200.000	23.804.500,00	0	0,00	0	0,00	0	0,00
2.14	2.13.2.14.0.00.12.0000	2.14.03.2.03.0003	Peningkatan Kesertaan Penggunaan Metode Kontrasepsi Jangka Panjang (MKJP)	885.647.000	696.093.750,00	0	0,00	0	0,00	0	0,00
2.14	2.13.2.14.0.00.12.0000	2.14.03.2.03.0006	Penyediaan Sarana Penunjang Pelayanan KB	6.000.000	5.835.400,00	211.885.000	207.169.660,00	0	0,00	0	0,00
2.14	2.13.2.14.0.00.12.0000	2.14.03.2.04	Pemberdayaan dan Peningkatan Peran Serta Organisasi Kemasyarakatan Tingkat Daerah Kabupaten/Kota dalam Pelaksanaan Pelayanan dan Pembinaan Kesertaan Ber-KB	367.250.000	345.292.700,00	0	0,00	0	0,00	0	0,00
2.14	2.13.2.14.0.00.12.0000	2.14.03.2.04.0006	Pelaksanaan dan Pengelolaan Program Bangga Kencana di Kampung Keluarga Berkualitas	367.250.000	345.292.700,00	0	0,00	0	0,00	0	0,00
2.14	2.13.2.14.0.00.12.0000	2.14.04	PROGRAM PEMBERDAYAAN DAN PENINGKATAN KELUARGA SEJAHTERA (KS)	2.330.438.750	2.274.889.440,00	0	0,00	0	0,00	0	0,00
2.14	2.13.2.14.0.00.12.0000	2.14.04.2.01	Pelaksanaan Pembangunan Keluarga Melalui Pembinaan Ketahanan dan Kesejahteraan Keluarga	17.138.750	15.381.440,00	0	0,00	0	0,00	0	0,00
2.14	2.13.2.14.0.00.12.0000	2.14.04.2.01.0017	Promosi dan Sosialisasi Kelompok Kegiatan Ketahanan dan Kesejahteraan Keluarga (BKB, BKR, BKL, PPKS, PIK-R dan Usaha Peningkatan Pendapatan Keluarga Akseptor (UPPKA))	11.000.000	10.897.840,00	0	0,00	0	0,00	0	0,00
2.14	2.13.2.14.0.00.12.0000	2.14.04.2.01.0026	Penyediaan Biaya Operasional bagi Kelompok Kegiatan Ketahanan dan Kesejahteraan Keluarga (BKB, BKR, BKL, PPKS, PIK-R dan Usaha Peningkatan Pendapatan Keluarga Akseptor (UPPKA)	6.138.750	4.483.600,00	0	0,00	0	0,00	0	0,00
2.14	2.13.2.14.0.00.12.0000	2.14.04.2.02	Pelaksanaan dan Peningkatan Peran Serta Organisasi Kemasyarakatan Tingkat Daerah Kabupaten/ Kota dalam Pembangunan Keluarga Melalui Pembinaan Ketahanan dan Kesejahteraan Keluarga	2.313.300.000	2.259.508.000,00	0	0,00	0	0,00	0	0,00
2.14	2.13.2.14.0.00.12.0000	2.14.04.2.02.0004	Promosi dan Sosialisasi Program Ketahanan dan Kesejahteraan Keluarga bagi Mitra Kerja	2.313.300.000	2.259.508.000,00	0	0,00	0	0,00	0	0,00
2.15			URUSAN PEMERINTAHAN BIDANG PERHUBUNGAN	18.324.986.802	17.721.127.053	273.000.000	258.159.249	0	0	0	0
2.15	2.15.0.00.0.00.13.0000		Dinas Perhubungan	18.324.986.802	17.721.127.053	273.000.000	258.159.249	0	0	0	0
2.15	2.15.0.00.0.00.13.0000	2.15.01	PROGRAM PENUNJANG URUSAN PEMERINTAHAN DAERAH KABUPATEN/KOTA	5.394.034.642	5.033.843.808,00	0	0,00	0	0,00	0	0,00
2.15	2.15.0.00.0.00.13.0000	2.15.01.2.01	Perencanaan, Penganggaran, dan Evaluasi Kinerja Perangkat Daerah	13.104.000	13.045.800,00	0	0,00	0	0,00	0	0,00
2.15	2.15.0.00.0.00.13.0000	2.15.01.2.01.0004	Koordinasidan Penyusunan DPA-SKPD	8.104.000	8.053.000,00	0	0,00	0	0,00	0	0,00
2.15	2.15.0.00.0.00.13.0000	2.15.01.2.01.0006	Koordinasi dan Penyusunan Laporan Capaian Kinerja dan ikhtisar Realisasi Kinerja SKPD	5.000.000	4.992.800,00	0	0,00	0	0,00	0	0,00
2.15	2.15.0.00.0.00.13.0000	2.15.01.2.02	Administrasi Keuangan Perangkat Daerah	4.902.186.342	4.629.319.058,00	0	0,00	0	0,00	0	0,00
2.15	2.15.0.00.0.00.13.0000	2.15.01.2.02.0001	Penyediaan Gaji dan Tunjangan ASN	4.894.149.342	4.622.214.180,00	0	0,00	0	0,00	0	0,00
2.15	2.15.0.00.0.00.13.0000	2.15.01.2.02.0005	Koordinasi dan Penyusunan Laporan Keuangan Akhir Tahun SKPD	8.037.000	7.104.878,00	0	0,00	0	0,00	0	0,00
2.15	2.15.0.00.0.00.13.0000	2.15.01.2.06	Administrasi Umum Perangkat Daerah	88.015.500	70.217.981,00	0	0,00	0	0,00	0	0,00
2.15	2.15.0.00.0.00.13.0000	2.15.01.2.06.0001	Penyediaan Komponen Instalasi Listrik/Penerangan Bangunan Kantor	1.517.000	1.235.500,00	0	0,00	0	0,00	0	0,00
2.15	2.15.0.00.0.00.13.0000	2.15.01.2.06.0004	Penyediaan Bahan Logistik Kantor	18.738.500	18.030.500,00	0	0,00	0	0,00	0	0,00
2.15	2.15.0.00.0.00.13.0000	2.15.01.2.06.0005	Penyediaan Barang Cetakan dan Penggandaan	5.556.000	5.108.781,00	0	0,00	0	0,00	0	0,00
2.15	2.15.0.00.0.00.13.0000	2.15.01.2.06.0008	Fasilitasi Kunjungan Tamu	2.504.000	2.064.700,00	0	0,00	0	0,00	0	0,00
2.15	2.15.0.00.0.00.13.0000	2.15.01.2.06.0009	Penyelenggaraan Rapat Koordinasi dan Konsultasi SKPD	59.700.000	43.778.500,00	0	0,00	0	0,00	0	0,00

Kode			Uraian Urusan, Organisasi, Program, Kegiatan dan Sub Kegiatan	Kelompok Belanja							
				Operasi		Modal		Tak Terduga		Transfer	
				Anggaran	Realisasi	Anggaran	Realisasi	Anggaran	Realisasi	Anggaran	Realisasi
1			2	3	4	5	6	7	8	9	10
2.15	2.15.0.00.0.00.13.0000	2.15.01.2.08	Penyediaan Jasa Penunjang Urusan Pemerintahan Daerah	146.464.400	130.403.619,00	0	0,00	0	0,00	0	0,00
2.15	2.15.0.00.0.00.13.0000	2.15.01.2.08.0001	Penyediaan Jasa Surat Menyurat	47.800.000	47.698.800,00	0	0,00	0	0,00	0	0,00
2.15	2.15.0.00.0.00.13.0000	2.15.01.2.08.0002	Penyediaan Jasa Komunikasi, Sumber Daya Air dan Listrik	65.500.000	50.564.919,00	0	0,00	0	0,00	0	0,00
2.15	2.15.0.00.0.00.13.0000	2.15.01.2.08.0004	Penyediaan Jasa Pelayanan Umum Kantor	33.164.400	32.139.900,00	0	0,00	0	0,00	0	0,00
2.15	2.15.0.00.0.00.13.0000	2.15.01.2.09	Pemeliharaan Barang Milik Daerah Penunjang Urusan Pemerintahan Daerah	244.264.400	190.857.350,00	0	0,00	0	0,00	0	0,00
2.15	2.15.0.00.0.00.13.0000	2.15.01.2.09.0001	Penyediaan Jasa Pemeliharaan, Biaya Pemeliharaan, dan Pajak Kendaraan Perorangan Dinas atau Kendaraan Dinas Jabatan	212.400.000	159.193.950,00	0	0,00	0	0,00	0	0,00
2.15	2.15.0.00.0.00.13.0000	2.15.01.2.09.0006	Pemeliharaan Peralatan dan Mesin Lainnya	3.500.000	3.300.000,00	0	0,00	0	0,00	0	0,00
2.15	2.15.0.00.0.00.13.0000	2.15.01.2.09.0009	Pemeliharaan/Rehabilitasi Gedung Kantor dan Bangunan Lainnya	28.364.400	28.363.400,00	0	0,00	0	0,00	0	0,00
2.15	2.15.0.00.0.00.13.0000	2.15.02	PROGRAM PENYELENGGARAAN LALU LINTAS DAN ANGKUTAN JALAN (LLAJ)	12.930.952.160	12.687.283.245,00	273.000.000	258.159.249,00	0	0,00	0	0,00
2.15	2.15.0.00.0.00.13.0000	2.15.02.2.02	Penyediaan Perlengkapan Jalan di Jalan Kabupaten/Kota	12.250.117.650	12.018.671.657,00	273.000.000	258.159.249,00	0	0,00	0	0,00
2.15	2.15.0.00.0.00.13.0000	2.15.02.2.02.0002	Penyediaan Perlengkapan Jalan di Jalan Kabupaten/Kota	13.300.000	11.676.750,00	273.000.000	258.159.249,00	0	0,00	0	0,00
2.15	2.15.0.00.0.00.13.0000	2.15.02.2.02.0004	Rehabilitasi dan Pemeliharaan Perlengkapan Jalan	12.236.817.650	12.006.994.907,00	0	0,00	0	0,00	0	0,00
2.15	2.15.0.00.0.00.13.0000	2.15.02.2.03	Pengelolaan Terminal Penumpang Tipe C	57.136.300	55.359.260,00	0	0,00	0	0,00	0	0,00
2.15	2.15.0.00.0.00.13.0000	2.15.02.2.03.0006	Pengawasan Operasional Terminal Penumpang Tipe C	57.136.300	55.359.260,00	0	0,00	0	0,00	0	0,00
2.15	2.15.0.00.0.00.13.0000	2.15.02.2.04	Penerbitan Izin Penyelenggaraan dan Pembangunan Fasilitas Parkir	398.800.000	391.398.422,00	0	0,00	0	0,00	0	0,00
2.15	2.15.0.00.0.00.13.0000	2.15.02.2.04.0002	Koordinasi dan Sinkronisasi Pengawasan Pelaksanaan Izin Penyelenggaraan dan Pembangunan Fasilitas Parkir Kewenangan Kabupaten/Kota	398.800.000	391.398.422,00	0	0,00	0	0,00	0	0,00
2.15	2.15.0.00.0.00.13.0000	2.15.02.2.05	Pengujian Berkala Kendaraan Bermotor	104.635.900	102.036.750,00	0	0,00	0	0,00	0	0,00
2.15	2.15.0.00.0.00.13.0000	2.15.02.2.05.0001	Penyediaan Sarana dan Prasarana Pengujian Berkala Kendaraan Bermotor	79.635.900	77.224.250,00	0	0,00	0	0,00	0	0,00
2.15	2.15.0.00.0.00.13.0000	2.15.02.2.05.0007	Pemeliharaan Sarana dan Prasarana Pengujian Berkala Kendaraan Bermotor	25.000.000	24.812.500,00	0	0,00	0	0,00	0	0,00
2.15	2.15.0.00.0.00.13.0000	2.15.02.2.06	Pelaksanaan Manajemen dan Rekayasa Lalu Lintas untuk Jaringan Jalan Kabupaten/Kota	120.262.310	119.817.156,00	0	0,00	0	0,00	0	0,00
2.15	2.15.0.00.0.00.13.0000	2.15.02.2.06.0004	Pengawasan dan Pengendalian Efektivitas Pelaksanaan Kebijakan untuk Jalan Kabupaten/Kota	120.262.310	119.817.156,00	0	0,00	0	0,00	0	0,00
2.16			URUSAN PEMERINTAHAN BIDANG KOMUNIKASI DAN INFORMATIKA	6.511.013.438	6.002.333.257	83.500.000	82.749.000	0	0	0	0
2.16	2.16.2.20.2.21.14.0000		Dinas Komunikasi dan Informatika	6.511.013.438	6.002.333.257	83.500.000	82.749.000	0	0	0	0
2.16	2.16.2.20.2.21.14.0000	2.16.01	PROGRAM PENUNJANG URUSAN PEMERINTAHAN DAERAH KABUPATEN/KOTA	4.059.455.172	3.752.637.380,00	0	0,00	0	0,00	0	0,00
2.16	2.16.2.20.2.21.14.0000	2.16.01.2.01	Perencanaan, Penganggaran, dan Evaluasi Kinerja Perangkat Daerah	10.496.300	10.453.800,00	0	0,00	0	0,00	0	0,00
2.16	2.16.2.20.2.21.14.0000	2.16.01.2.01.0004	Koordinasi dan Penyusunan DPA-SKPD	5.000.000	4.978.700,00	0	0,00	0	0,00	0	0,00
2.16	2.16.2.20.2.21.14.0000	2.16.01.2.01.0006	Koordinasi dan Penyusunan Laporan Capaian Kinerja dan Ikhtisar Realisasi Kinerja SKPD	5.496.300	5.475.100,00	0	0,00	0	0,00	0	0,00
2.16	2.16.2.20.2.21.14.0000	2.16.01.2.02	Administrasi Keuangan Perangkat Daerah	3.382.625.774	3.104.124.472,00	0	0,00	0	0,00	0	0,00
2.16	2.16.2.20.2.21.14.0000	2.16.01.2.02.0001	Penyediaan Gaji dan Tunjangan ASN	3.376.333.274	3.097.851.972,00	0	0,00	0	0,00	0	0,00
2.16	2.16.2.20.2.21.14.0000	2.16.01.2.02.0005	Koordinasi dan Penyusunan Laporan Keuangan Akhir Tahun SKPD	6.292.500	6.272.500,00	0	0,00	0	0,00	0	0,00
2.16	2.16.2.20.2.21.14.0000	2.16.01.2.06	Administrasi Umum Perangkat Daerah	223.879.118	223.682.013,00	0	0,00	0	0,00	0	0,00
2.16	2.16.2.20.2.21.14.0000	2.16.01.2.06.0001	Penyediaan Komponen Instalasi Listrik/Penerangan Bangunan Kantor	3.500.000	3.500.000,00	0	0,00	0	0,00	0	0,00
2.16	2.16.2.20.2.21.14.0000	2.16.01.2.06.0004	Penyediaan Bahan Logistik Kantor	27.997.500	27.993.500,00	0	0,00	0	0,00	0	0,00
2.16	2.16.2.20.2.21.14.0000	2.16.01.2.06.0005	Penyediaan Barang Cetakan dan Penggandaan	9.881.600	9.879.300,00	0	0,00	0	0,00	0	0,00
2.16	2.16.2.20.2.21.14.0000	2.16.01.2.06.0006	Penyediaan Bahan Bacaan dan Peraturan Perundang-undangan	70.000.000	69.920.000,00	0	0,00	0	0,00	0	0,00
2.16	2.16.2.20.2.21.14.0000	2.16.01.2.06.0008	Fasilitasi Kunjungan Tamu	10.000.000	9.988.000,00	0	0,00	0	0,00	0	0,00
2.16	2.16.2.20.2.21.14.0000	2.16.01.2.06.0009	Penyelenggaraan Rapat Koordinasi dan Konsultasi SKPD	102.500.018	102.401.213,00	0	0,00	0	0,00	0	0,00

Kode			Uraian Urusan, Organisasi, Program, Kegiatan dan Sub Kegiatan	Kelompok Belanja							
				Operasi		Modal		Tak Terduga		Transfer	
				Anggaran	Realisasi	Anggaran	Realisasi	Anggaran	Realisasi	Anggaran	Realisasi
1			2	3	4	5	6	7	8	9	10
2.16	2.16.2.20.2.21.14.0000	2.16.01.2.08	Penyediaan Jasa Penunjang Urusan Pemerintahan Daerah	317.493.980	291.604.495,00	0	0,00	0	0,00	0	0,00
2.16	2.16.2.20.2.21.14.0000	2.16.01.2.08.0001	Penyediaan Jasa Surat Menyurat	950.000	950.000,00	0	0,00	0	0,00	0	0,00
2.16	2.16.2.20.2.21.14.0000	2.16.01.2.08.0002	Penyediaan Jasa Komunikasi, Sumber Daya Air dan Listrik	160.800.000	136.933.795,00	0	0,00	0	0,00	0	0,00
2.16	2.16.2.20.2.21.14.0000	2.16.01.2.08.0004	Penyediaan Jasa Pelayanan Umum Kantor	155.743.980	153.720.700,00	0	0,00	0	0,00	0	0,00
2.16	2.16.2.20.2.21.14.0000	2.16.01.2.09	Pemeliharaan Barang Milik Daerah Penunjang Urusan Pemerintahan Daerah	124.960.000	122.772.600,00	0	0,00	0	0,00	0	0,00
2.16	2.16.2.20.2.21.14.0000	2.16.01.2.09.0001	Penyediaan Jasa Pemeliharaan, Biaya Pemeliharaan, dan Pajak Kendaraan Perorangan Dinas atau Kendaraan Dinas Jabatan	118.760.000	116.572.600,00	0	0,00	0	0,00	0	0,00
2.16	2.16.2.20.2.21.14.0000	2.16.01.2.09.0005	Pemeliharaan Mebel	500.000	500.000,00	0	0,00	0	0,00	0	0,00
2.16	2.16.2.20.2.21.14.0000	2.16.01.2.09.0006	Pemeliharaan Peralatan dan Mesin Lainnya	5.700.000	5.700.000,00	0	0,00	0	0,00	0	0,00
2.16	2.16.2.20.2.21.14.0000	2.16.02	PROGRAM PENGELOLAAN INFORMASI DAN KOMUNIKASIPUBLIK	1.657.092.584	1.504.299.503,00	42.000.000	41.999.000,00	0	0,00	0	0,00
2.16	2.16.2.20.2.21.14.0000	2.16.02.2.01	Pengelolaan Informasi dan Komunikasi Publik Pemerintah Daerah Kabupaten/Kota	1.657.092.584	1.504.299.503,00	42.000.000	41.999.000,00	0	0,00	0	0,00
2.16	2.16.2.20.2.21.14.0000	2.16.02.2.01.0003	Monitoring Informasi dan Penetapan Agenda Prioritas Komunikasi Pemerintah Daerah	5.000.000	4.950.000,00	0	0,00	0	0,00	0	0,00
2.16	2.16.2.20.2.21.14.0000	2.16.02.2.01.0005	Pengelolaan Media Komunikasi Publik	435.150.800	414.906.033,00	42.000.000	41.999.000,00	0	0,00	0	0,00
2.16	2.16.2.20.2.21.14.0000	2.16.02.2.01.0006	Pelayanan Informasi Publik	20.134.500	16.665.500,00	0	0,00	0	0,00	0	0,00
2.16	2.16.2.20.2.21.14.0000	2.16.02.2.01.0010	Penguatan Kapasitas Sumber Daya Komunikasi Publik	515.000.000	506.406.278,00	0	0,00	0	0,00	0	0,00
2.16	2.16.2.20.2.21.14.0000	2.16.02.2.01.0012	Penyelenggaraan Hubungan Masyarakat, Media dan Kemitraan Komunitas	681.807.284	561.371.692,00	0	0,00	0	0,00	0	0,00
2.16	2.16.2.20.2.21.14.0000	2.16.03	PROGRAM PENGELOLAAN APLIKASI INFORMATIKA	794.465.682	745.396.374,00	41.500.000	40.750.000,00	0	0,00	0	0,00
2.16	2.16.2.20.2.21.14.0000	2.16.03.2.02	Pengelolaan E- government di Lingkup Pemerintah Daerah Kabupaten/Kota	794.465.682	745.396.374,00	41.500.000	40.750.000,00	0	0,00	0	0,00
2.16	2.16.2.20.2.21.14.0000	2.16.03.2.02.0007	Pengembangan Aplikasi dan Proses Bisnis Pemerintahan Berbasis Elektronik	205.993.200	159.045.974,00	41.500.000	40.750.000,00	0	0,00	0	0,00
2.16	2.16.2.20.2.21.14.0000	2.16.03.2.02.0010	Pengembangan dan Pengelolaan Sumber Daya Teknologi Informasi dan Komunikasi Pemerintah Daerah	588.472.482	586.350.400,00	0	0,00	0	0,00	0	0,00
2.17			URUSAN PEMERINTAHAN BIDANG KOPERASI, USAHA KECIL, DAN MENENGAH	5.688.874.326	4.697.785.954	54.780.000	51.425.000	0	0	0	0
2.17	2.17.3.30.3.31.15.0000		Dinas Koperasi, Usaha Kecil, dan Menengah, dan Perdagangan	5.688.874.326	4.697.785.954	54.780.000	51.425.000	0	0	0	0
2.17	2.17.3.30.3.31.15.0000	2.17.01	PROGRAM PENUNJANG URUSAN PEMERINTAHAN DAERAH KABUPATEN/KOTA	4.384.917.270	3.863.006.540,00	54.780.000	51.425.000,00	0	0,00	0	0,00
2.17	2.17.3.30.3.31.15.0000	2.17.01.2.01	Perencanaan, Penganggaran, dan Evaluasi Kinerja Perangkat Daerah	26.190.400	26.164.150,00	0	0,00	0	0,00	0	0,00
2.17	2.17.3.30.3.31.15.0000	2.17.01.2.01.0001	Penyusunan Dokumen Perencanaan Perangkat Daerah	25.390.400	25.366.400,00	0	0,00	0	0,00	0	0,00
2.17	2.17.3.30.3.31.15.0000	2.17.01.2.01.0006	Koordinasi dan Penyusunan Laporan Capaian Kinerja dan Ikhtisar Realisasi Kinerja SKPD	800.000	797.750,00	0	0,00	0	0,00	0	0,00
2.17	2.17.3.30.3.31.15.0000	2.17.01.2.02	Administrasi Keuangan Perangkat Daerah	4.041.586.853	3.540.913.977,00	0	0,00	0	0,00	0	0,00
2.17	2.17.3.30.3.31.15.0000	2.17.01.2.02.0001	Penyediaan Gaji dan Tunjangan ASN	4.014.962.466	3.514.914.827,00	0	0,00	0	0,00	0	0,00
2.17	2.17.3.30.3.31.15.0000	2.17.01.2.02.0005	Koordinasi dan Penyusunan Laporan Keuangan Akhir Tahun SKPD	26.624.387	25.999.150,00	0	0,00	0	0,00	0	0,00
2.17	2.17.3.30.3.31.15.0000	2.17.01.2.06	Administrasi Umum Perangkat Daerah	59.738.322	59.579.360,00	0	0,00	0	0,00	0	0,00
2.17	2.17.3.30.3.31.15.0000	2.17.01.2.06.0001	Penyediaan Komponen Instalasi Listrik/Penerangan Bangunan Kantor	1.600.000	1.593.000,00	0	0,00	0	0,00	0	0,00
2.17	2.17.3.30.3.31.15.0000	2.17.01.2.06.0004	Penyediaan Bahan Logistik Kantor	8.266.890	8.265.500,00	0	0,00	0	0,00	0	0,00
2.17	2.17.3.30.3.31.15.0000	2.17.01.2.06.0005	Penyediaan Barang Cetakan dan Penggandaan	3.500.000	3.500.000,00	0	0,00	0	0,00	0	0,00
2.17	2.17.3.30.3.31.15.0000	2.17.01.2.06.0006	Penyediaan Bahan Bacaan dan Peraturan Perundang-undangan	600.000	595.000,00	0	0,00	0	0,00	0	0,00
2.17	2.17.3.30.3.31.15.0000	2.17.01.2.06.0008	Fasilitasi Kunjungan Tamu	4.800.000	4.760.500,00	0	0,00	0	0,00	0	0,00
2.17	2.17.3.30.3.31.15.0000	2.17.01.2.06.0009	Penyelenggaraan Rapat Koordinasi dan Konsultasi SKPD	40.971.432	40.865.360,00	0	0,00	0	0,00	0	0,00
2.17	2.17.3.30.3.31.15.0000	2.17.01.2.07	Pengadaan Barang Milik Daerah Penunjang Urusan Pemerintah Daerah	0	0,00	54.780.000	51.425.000,00	0	0,00	0	0,00
2.17	2.17.3.30.3.31.15.0000	2.17.01.2.07.0006	Pengadaan Peralatan dan Mesin Lainnya	0	0,00	54.780.000	51.425.000,00	0	0,00	0	0,00
2.17	2.17.3.30.3.31.15.0000	2.17.01.2.08	Penyediaan Jasa Penunjang Urusan Pemerintahan Daerah	97.298.275	79.446.028,00	0	0,00	0	0,00	0	0,00

Kode			Uraian Urusan, Organisasi, Program, Kegiatan dan Sub Kegiatan	Kelompok Belanja							
				Operasi		Modal		Tak Terduga		Transfer	
				Anggaran	Realisasi	Anggaran	Realisasi	Anggaran	Realisasi	Anggaran	Realisasi
1			2	3	4	5	6	7	8	9	10
2.17	2.17.3.30.3.31.15.0000	2.17.01.2.08.0001	Penyediaan Jasa Surat Menyurat	399.600	390.000,00	0	0,00	0	0,00	0	0,00
2.17	2.17.3.30.3.31.15.0000	2.17.01.2.08.0002	Penyediaan Jasa Komunikasi, Sumber Daya Air dan Listrik	70.074.775	52.434.628,00	0	0,00	0	0,00	0	0,00
2.17	2.17.3.30.3.31.15.0000	2.17.01.2.08.0004	Penyediaan Jasa Pelayanan Umum Kantor	26.823.900	26.621.400,00	0	0,00	0	0,00	0	0,00
2.17	2.17.3.30.3.31.15.0000	2.17.01.2.09	Pemeliharaan Barang Milik Daerah Penunjang Urusan Pemerintahan Daerah	160.103.420	156.903.025,00	0	0,00	0	0,00	0	0,00
2.17	2.17.3.30.3.31.15.0000	2.17.01.2.09.0002	Penyediaan Jasa Pemeliharaan, Biaya Pemeliharaan, Pajak dan Perizinan Kendaraan Dinas Operasional atau Lapangan	149.253.300	146.072.025,00	0	0,00	0	0,00	0	0,00
2.17	2.17.3.30.3.31.15.0000	2.17.01.2.09.0006	Pemeliharaan Peralatan dan Mesin Lainnya	7.643.000	7.635.000,00	0	0,00	0	0,00	0	0,00
2.17	2.17.3.30.3.31.15.0000	2.17.01.2.09.0009	Pemeliharaan/Rehabilitasi Gedung Kantor dan Bangunan Lainnya	3.207.120	3.196.000,00	0	0,00	0	0,00	0	0,00
2.17	2.17.3.30.3.31.15.0000	2.17.04	PROGRAM PENILAIAN KESEHATAN KSP/USP KOPERASI	12.275.000	12.274.931,00	0	0,00	0	0,00	0	0,00
2.17	2.17.3.30.3.31.15.0000	2.17.04.2.01	Penilaian Kesehatan Koperasi Simpan Pinjam/Unit Simpan Pinjam Koperasi yang Wilayah Keanggotaanya dalam 1 (Satu) Daerah Kabupaten/Kota	12.275.000	12.274.931,00	0	0,00	0	0,00	0	0,00
2.17	2.17.3.30.3.31.15.0000	2.17.04.2.01.0001	Pelaksanaan Penilaian Kesehatan KSP/USP Koperasi Kewenangan Kabupaten/Kota	12.275.000	12.274.931,00	0	0,00	0	0,00	0	0,00
2.17	2.17.3.30.3.31.15.0000	2.17.05	PROGRAM PENDIDIKAN DAN LATIHAN PERKOPERASIAN	192.000.000	164.100.000,00	0	0,00	0	0,00	0	0,00
2.17	2.17.3.30.3.31.15.0000	2.17.05.2.01	Pendidikan dan Latihan Perkoperasian Bagi Koperasi yang Wilayah Keanggotaan dalam Daerah Kabupaten/Kota	192.000.000	164.100.000,00	0	0,00	0	0,00	0	0,00
2.17	2.17.3.30.3.31.15.0000	2.17.05.2.01.0001	Peningkatan Pemahaman dan Pengetahuan Perkoperasian serta Kapasitas dan Kompetensi SDM Koperasi	192.000.000	164.100.000,00	0	0,00	0	0,00	0	0,00
2.17	2.17.3.30.3.31.15.0000	2.17.07	PROGRAM PEMBERDAYAAN USAHA MENENGAH, USAHA KECIL, DAN USAHA MIKRO (UMKM)	497.625.236	451.338.900,00	0	0,00	0	0,00	0	0,00
2.17	2.17.3.30.3.31.15.0000	2.17.07.2.01	Pemberdayaan Usaha Mikro yang Dilakukan Melalui Pendataan, Kemitraan, Kemudahan Perizinan, Penguatan Kelembagaan dan Koordinasi dengan Para Pemangku Kepentingan	497.625.236	451.338.900,00	0	0,00	0	0,00	0	0,00
2.17	2.17.3.30.3.31.15.0000	2.17.07.2.01.0004	Pemberdayaan Kelembagaan Potensi dan Pengembangan Usaha Mikro	126.105.236	120.100.300,00	0	0,00	0	0,00	0	0,00
2.17	2.17.3.30.3.31.15.0000	2.17.07.2.01.0015	Peningkatan Pemahaman dan Pengetahuan UMKM serta Kapasitas dan Kompetensi SDM UMKM dan Kewirausahaan melalui Pendidikan dan Pelatihan	371.520.000	331.238.600,00	0	0,00	0	0,00	0	0,00
2.17	2.17.3.30.3.31.15.0000	2.17.08	PROGRAM PENGEMBANGAN UMKM	602.056.820	207.065.583,00	0	0,00	0	0,00	0	0,00
2.17	2.17.3.30.3.31.15.0000	2.17.08.2.01	Pengembangan Usaha Mikro dengan Orientasi Peningkatan Skala Usaha Menjadi Usaha Kecil	602.056.820	207.065.583,00	0	0,00	0	0,00	0	0,00
2.17	2.17.3.30.3.31.15.0000	2.17.08.2.01.0002	Pengembangan Usaha Mikro	602.056.820	207.065.583,00	0	0,00	0	0,00	0	0,00
2.18			URUSAN PEMERINTAHAN BIDANG PENANAMAN MODAL	6.547.631.525	5.778.651.670	715.501.500	699.346.060	0	0	0	0
2.18	2.18.2.07.3.29.09.0000		Dinas Penanaman Modal, Pelayanan Terpadu Satu Pintu	6.547.631.525	5.778.651.670	715.501.500	699.346.060	0	0	0	0
2.18	2.18.2.07.3.29.09.0000	2.18.01	PROGRAM PENUNJANG URUSAN PEMERINTAHAN DAERAH KABUPATEN/KOTA	5.079.629.605	4.411.694.120,00	715.501.500	699.346.060,00	0	0,00	0	0,00
2.18	2.18.2.07.3.29.09.0000	2.18.01.2.01	Perencanaan, Penganggaran, dan Evaluasi Kinerja Perangkat Daerah	5.628.000	5.390.200,00	0	0,00	0	0,00	0	0,00
2.18	2.18.2.07.3.29.09.0000	2.18.01.2.01.0001	Penyusunan Dokumen Perencanaan Perangkat Daerah	5.000.000	4.762.300,00	0	0,00	0	0,00	0	0,00
2.18	2.18.2.07.3.29.09.0000	2.18.01.2.01.0006	Koordinasi dan Penyusunan Laporan Capaian Kinerja dan Ikhtisar Realisasi Kinerja SKPD	628.000	627.900,00	0	0,00	0	0,00	0	0,00
2.18	2.18.2.07.3.29.09.0000	2.18.01.2.02	Administrasi Keuangan Perangkat Daerah	4.334.528.934	3.713.883.734,00	0	0,00	0	0,00	0	0,00
2.18	2.18.2.07.3.29.09.0000	2.18.01.2.02.0001	Penyediaan Gaji dan Tunjangan ASN	4.332.528.934	3.711.883.734,00	0	0,00	0	0,00	0	0,00
2.18	2.18.2.07.3.29.09.0000	2.18.01.2.02.0005	Koordinasi dan Penyusunan Laporan Keuangan Akhir Tahun SKPD	2.000.000	2.000.000,00	0	0,00	0	0,00	0	0,00
2.18	2.18.2.07.3.29.09.0000	2.18.01.2.06	Administrasi Umum Perangkat Daerah	121.920.000	119.019.640,00	164.312.500	152.279.460,00	0	0,00	0	0,00
2.18	2.18.2.07.3.29.09.0000	2.18.01.2.06.0001	Penyediaan Komponen Instalasi Listrik/Penerangan Bangunan Kantor	7.670.000	7.519.000,00	0	0,00	0	0,00	0	0,00
2.18	2.18.2.07.3.29.09.0000	2.18.01.2.06.0002	Penyediaan Peralatan dan Perlengkapan Kantor	4.750.000	4.590.000,00	164.312.500	152.279.460,00	0	0,00	0	0,00
2.18	2.18.2.07.3.29.09.0000	2.18.01.2.06.0004	Penyediaan Bahan Logistik Kantor	21.000.000	20.673.600,00	0	0,00	0	0,00	0	0,00

Kode			Uraian Urusan, Organisasi, Program, Kegiatan dan Sub Kegiatan	Kelompok Belanja							
				Operasi		Modal		Tak Terduga		Transfer	
				Anggaran	Realisasi	Anggaran	Realisasi	Anggaran	Realisasi	Anggaran	Realisasi
1			2	3	4	5	6	7	8	9	10
2.18	2.18.2.07.3.29.09.0000	2.18.01.2.06.0005	Penyediaan Barang Cetakan dan Penggandaan	11.000.000	9.352.000,00	0	0,00	0	0,00	0	0,00
2.18	2.18.2.07.3.29.09.0000	2.18.01.2.06.0008	Fasilitasi Kunjungan Tamu	5.500.000	5.041.900,00	0	0,00	0	0,00	0	0,00
2.18	2.18.2.07.3.29.09.0000	2.18.01.2.06.0009	Penyelenggaraan Rapat Koordinasi dan Konsultasi SKPD	72.000.000	71.843.140,00	0	0,00	0	0,00	0	0,00
2.18	2.18.2.07.3.29.09.0000	2.18.01.2.07	Pengadaan Barang Milik Daerah Penunjang Urusan Pemerintah Daerah	4.329.000	4.312.000,00	551.189.000	547.066.600,00	0	0,00	0	0,00
2.18	2.18.2.07.3.29.09.0000	2.18.01.2.07.0005	Pengadaan Mebel	200.000	200.000,00	184.800.000	183.216.600,00	0	0,00	0	0,00
2.18	2.18.2.07.3.29.09.0000	2.18.01.2.07.0006	Pengadaan Peralatan dan Mesin Lainnya	4.129.000	4.112.000,00	366.389.000	363.850.000,00	0	0,00	0	0,00
2.18	2.18.2.07.3.29.09.0000	2.18.01.2.08	Penyediaan Jasa Penunjang Urusan Pemerintahan Daerah	233.264.462	194.228.746,00	0	0,00	0	0,00	0	0,00
2.18	2.18.2.07.3.29.09.0000	2.18.01.2.08.0001	Penyediaan Jasa Surat Menyurat	1.500.000	1.500.000,00	0	0,00	0	0,00	0	0,00
2.18	2.18.2.07.3.29.09.0000	2.18.01.2.08.0002	Penyediaan Jasa Komunikasi, Sumber Daya Air dan Listrik	120.000.000	83.951.346,00	0	0,00	0	0,00	0	0,00
2.18	2.18.2.07.3.29.09.0000	2.18.01.2.08.0004	Penyediaan Jasa Pelayanan Umum Kantor	111.764.462	108.777.400,00	0	0,00	0	0,00	0	0,00
2.18	2.18.2.07.3.29.09.0000	2.18.01.2.09	Pemeliharaan Barang Milik Daerah Penunjang Urusan Pemerintahan Daerah	379.959.209	374.859.800,00	0	0,00	0	0,00	0	0,00
2.18	2.18.2.07.3.29.09.0000	2.18.01.2.09.0002	Penyediaan Jasa Pemeliharaan, Biaya Pemeliharaan, Pajak dan Perizinan Kendaraan Dinas Operasional atau Lapangan	136.590.409	132.971.800,00	0	0,00	0	0,00	0	0,00
2.18	2.18.2.07.3.29.09.0000	2.18.01.2.09.0006	Pemeliharaan Peralatan dan Mesin Lainnya	1.000.000	1.000.000,00	0	0,00	0	0,00	0	0,00
2.18	2.18.2.07.3.29.09.0000	2.18.01.2.09.0009	Pemeliharaan/Rehabilitasi Gedung Kantor dan Bangunan Lainnya	242.368.800	240.888.000,00	0	0,00	0	0,00	0	0,00
2.18	2.18.2.07.3.29.09.0000	2.18.03	PROGRAM PROMOSI PENANAMAN MODAL	152.325.000	152.303.050,00	0	0,00	0	0,00	0	0,00
2.18	2.18.2.07.3.29.09.0000	2.18.03.2.01	Penyelenggaraan Promosi Penanaman Modal yang Menjadi Kewenangan Daerah Kabupaten/Kota	152.325.000	152.303.050,00	0	0,00	0	0,00	0	0,00
2.18	2.18.2.07.3.29.09.0000	2.18.03.2.01.0002	Pelaksanaan Kegiatan Promosi Penanaman Modal Daerah Kabupaten/Kota	152.325.000	152.303.050,00	0	0,00	0	0,00	0	0,00
2.18	2.18.2.07.3.29.09.0000	2.18.04	PROGRAM PELAYANAN PENANAMAN MODAL	507.932.420	500.247.000,00	0	0,00	0	0,00	0	0,00
2.18	2.18.2.07.3.29.09.0000	2.18.04.2.01	Pelayanan Perizinan dan Non Perizinan Secara Terpadu Satu Pintu dibidang Penanaman Modal yang Menjadi Kewenangan Daerah Kabupaten/ Kota	507.932.420	500.247.000,00	0	0,00	0	0,00	0	0,00
2.18	2.18.2.07.3.29.09.0000	2.18.04.2.01.0006	Penyediaan Pelayanan Perizinan Berusaha melalui Sistem Perizinan Berusaha Berbasis Risiko Terintegrasi secara Elektronik	460.080.320	453.005.600,00	0	0,00	0	0,00	0	0,00
2.18	2.18.2.07.3.29.09.0000	2.18.04.2.01.0007	Penyediaan dan pengelolaan Layanan konsultasi perizinan berusaha berbasis risiko	5.074.800	5.029.800,00	0	0,00	0	0,00	0	0,00
2.18	2.18.2.07.3.29.09.0000	2.18.04.2.01.0008	Pemantauan, analisis, evaluasi, dan pelaporan di bidang perizinan berusaha berbasis risiko	42.777.300	42.211.600,00	0	0,00	0	0,00	0	0,00
2.18	2.18.2.07.3.29.09.0000	2.18.05	PROGRAM PENGENDALIAN PELAKSANAAN PENANAMAN MODAL	791.987.000	699.778.700,00	0	0,00	0	0,00	0	0,00
2.18	2.18.2.07.3.29.09.0000	2.18.05.2.01	Pengendalian Pelaksanaan Penanaman Modal yang Menjadi Kewenangan Daerah Kabupaten/Kota	791.987.000	699.778.700,00	0	0,00	0	0,00	0	0,00
2.18	2.18.2.07.3.29.09.0000	2.18.05.2.01.0004	Penyelesaian Permasalahan dan Hambatan yang dihadapi Pelaku Usaha dalam merealisasikan Kegiatan Usahanya	117.564.000	89.324.500,00	0	0,00	0	0,00	0	0,00
2.18	2.18.2.07.3.29.09.0000	2.18.05.2.01.0005	Bimbingan Teknis kepada Pelaku Usaha	432.574.000	378.287.200,00	0	0,00	0	0,00	0	0,00
2.18	2.18.2.07.3.29.09.0000	2.18.05.2.01.0006	Pengawasan Penanaman Modal	241.849.000	232.167.000,00	0	0,00	0	0,00	0	0,00
2.18	2.18.2.07.3.29.09.0000	2.18.06	PROGRAM PENGELOLAAN DATA DAN SISTEM INFORMASI PENANAMAN MODAL	15.757.500	14.628.800,00	0	0,00	0	0,00	0	0,00
2.18	2.18.2.07.3.29.09.0000	2.18.06.2.01	Pengelolaan Data dan informasi Perizinan dan Non Perizinan yang Terintegrasi pada Tingkat Daerah Kabupaten/Kota	15.757.500	14.628.800,00	0	0,00	0	0,00	0	0,00
2.18	2.18.2.07.3.29.09.0000	2.18.06.2.01.0002	Pengolahan, Penyajian dan Pemanfaatan Data dan informasi Perizinan Berbasis Sistem Pelayanan Perizinan Berusaha Terintegrasi secara Elektronik	15.757.500	14.628.800,00	0	0,00	0	0,00	0	0,00
2.19			URUSAN PEMERINTAHAN BIDANG KEPEMUDAAN DAN OLAHRAGA	2.726.741.600	2.619.586.013	10.000.000	9.990.000	0	0	0	0
2.19	3.26.2.19.0.00.17.0000		Dinas Pariwisata, Pemuda dan Olah Raga	2.726.741.600	2.619.586.013	10.000.000	9.990.000	0	0	0	0
2.19	3.26.2.19.0.00.17.0000	2.19.02	PROGRAM PENGEMBANGAN KAPASITAS DAYA SAING KEPEMUDAAN	45.000.000	44.595.599,00	0	0,00	0	0,00	0	0,00

Kode			Uraian Urusan, Organisasi, Program, Kegiatan dan Sub Kegiatan	Kelompok Belanja							
				Operasi		Modal		Tak Terduga		Transfer	
				Anggaran	Realisasi	Anggaran	Realisasi	Anggaran	Realisasi	Anggaran	Realisasi
1			2	3	4	5	6	7	8	9	10
2.19	3.26.2.19.0.00.17.0000	2.19.02.2.01	Penyadaran, Pemberdayaan, dan Pengembangan Pemuda dan Kepemudaan Terhadap Pemuda Pelopor Kabupaten/Kota, Wirausaha Muda Pemula, dan Pemuda Kader Kabupaten/Kota	45.000.000	44.595.599,00	0	0,00	0	0,00	0	0,00
2.19	3.26.2.19.0.00.17.0000	2.19.02.2.01.0004	Pemenuhan Hak Setiap Pemuda Melalui Perlindungan Pemuda, Advokasi, Akses Pengembangan Diri, Penggunaan Prasarana dan Sarana Tanpa Diskiriminatif, Partisipasi Pemuda dalam Proses Perencanaan, Pelaksanaan Evaluasi dan Pengambilan Keputusan Program Strategis Kepemudaan	45.000.000	44.595.599,00	0	0,00	0	0,00	0	0,00
2.19	3.26.2.19.0.00.17.0000	2.19.03	PROGRAM PENGEMBANGAN KAPASITAS DAYA SAING KEOLAHRAGAAN	1.931.741.600	1.902.296.079,00	10.000.000	9.990.000,00	0	0,00	0	0,00
2.19	3.26.2.19.0.00.17.0000	2.19.03.2.02	Penyelenggaraan Kejuaraan Olahraga Tingkat Daerah Kabupaten/Kota	440.000.000	432.455.100,00	0	0,00	0	0,00	0	0,00
2.19	3.26.2.19.0.00.17.0000	2.19.03.2.02.0001	Penyelenggaraan Kejuaraan Olahraga Multi Event dan Single Event Tingkat Kabupaten/Kota	370.000.000	364.716.800,00	0	0,00	0	0,00	0	0,00
2.19	3.26.2.19.0.00.17.0000	2.19.03.2.02.0003	Partisipasi dan Keikutsertaan dalam Penyelenggaraan Kejuaraan	70.000.000	67.738.300,00	0	0,00	0	0,00	0	0,00
2.19	3.26.2.19.0.00.17.0000	2.19.03.2.03	Pembinaan dan Pengembangan Olahraga Prestasi Tingkat Daerah Provinsi	60.000.000	59.841.600,00	0	0,00	0	0,00	0	0,00
2.19	3.26.2.19.0.00.17.0000	2.19.03.2.03.0004	Pemberian Penghargaan Olahraga Kabupaten/Kota	60.000.000	59.841.600,00	0	0,00	0	0,00	0	0,00
2.19	3.26.2.19.0.00.17.0000	2.19.03.2.04	Pembinaan dan Pengembangan Organisasi Olahraga	450.000.000	449.852.310,00	0	0,00	0	0,00	0	0,00
2.19	3.26.2.19.0.00.17.0000	2.19.03.2.04.0002	Pengembangan Organisasi Keolahragaan	450.000.000	449.852.310,00	0	0,00	0	0,00	0	0,00
2.19	3.26.2.19.0.00.17.0000	2.19.03.2.05	Pembinaan dan Pengembangan Olahraga Rekreasi	981.741.600	960.147.069,00	10.000.000	9.990.000,00	0	0,00	0	0,00
2.19	3.26.2.19.0.00.17.0000	2.19.03.2.05.0001	Penyelenggaraan, Pengembangan dan Pemasalan Festival dan Olahraga Rekreasi	440.000.000	424.769.969,00	10.000.000	9.990.000,00	0	0,00	0	0,00
2.19	3.26.2.19.0.00.17.0000	2.19.03.2.05.0003	Penyediaan, Pengembangan dan Pemeliharaan Sarana dan Prasarana Olahraga Rekreasi	541.741.600	535.377.100,00	0	0,00	0	0,00	0	0,00
2.19	3.26.2.19.0.00.17.0000	2.19.04	PROGRAM PENGEMBANGAN KAPASITAS KEPRAMUKAAN	750.000.000	672.694.335,00	0	0,00	0	0,00	0	0,00
2.19	3.26.2.19.0.00.17.0000	2.19.04.2.01	Pembinaan dan Pengembangan Organisasi Kepramukaan	750.000.000	672.694.335,00	0	0,00	0	0,00	0	0,00
2.19	3.26.2.19.0.00.17.0000	2.19.04.2.01.0005	Penyelenggaraan Kegiatan Kepramukaan Tingkat Daerah	750.000.000	672.694.335,00	0	0,00	0	0,00	0	0,00
2.20			URUSAN PEMERINTAHAN BIDANG STATISTIK	59.164.400	58.241.800	12.500.000	11.500.000	0	0	0	0
2.20	2.16.2.20.2.21.14.0000		Dinas Komunikasi dan Informatika	59.164.400	58.241.800	12.500.000	11.500.000	0	0	0	0
2.20	2.16.2.20.2.21.14.0000	2.20.02	PROGRAM PENYELENGGARAAN STATISTIK SEKTORAL	59.164.400	58.241.800,00	12.500.000	11.500.000,00	0	0,00	0	0,00
2.20	2.16.2.20.2.21.14.0000	2.20.02.2.01	Penyelenggaraan Statistik Sektoral di Lingkup Daerah Kabupaten/Kota	59.164.400	58.241.800,00	12.500.000	11.500.000,00	0	0,00	0	0,00
2.20	2.16.2.20.2.21.14.0000	2.20.02.2.01.0001	Koordinasi dan Sinkronisasi Pengumpulan, Pengolahan, Analisis dan Diseminasi Data Statistik Sektoral	30.664.400	30.155.300,00	12.500.000	11.500.000,00	0	0,00	0	0,00
2.20	2.16.2.20.2.21.14.0000	2.20.02.2.01.0002	Peningkatan Kapasitas SDM Pemerintah Daerah dalam Peningkatan Mutu Statistik Daerah yang Terintegrasi	6.500.000	6.449.000,00	0	0,00	0	0,00	0	0,00
2.20	2.16.2.20.2.21.14.0000	2.20.02.2.01.0003	Membangun Metadata Statistik Sektoral	8.000.000	7.959.000,00	0	0,00	0	0,00	0	0,00
2.20	2.16.2.20.2.21.14.0000	2.20.02.2.01.0004	Peningkatan Kapasitas Kelembagaan Statistik Sektoral	6.000.000	6.000.000,00	0	0,00	0	0,00	0	0,00
2.20	2.16.2.20.2.21.14.0000	2.20.02.2.01.0006	Penyelenggaraan Otorisasi Statistik Sektoral di Daerah	8.000.000	7.678.500,00	0	0,00	0	0,00	0	0,00
2.21			URUSAN PEMERINTAHAN BIDANG PERSANDIAN	3.000.000	2.990.800	0	0	0	0	0	0
2.21	2.16.2.20.2.21.14.0000		Dinas Komunikasi dan Informatika	3.000.000	2.990.800	0	0	0	0	0	0
2.21	2.16.2.20.2.21.14.0000	2.21.02	PROGRAM PENYELENGGARAAN PERSANDIAN UNTUK PENGAMANAN INFORMASI	3.000.000	2.990.800,00	0	0,00	0	0,00	0	0,00
2.21	2.16.2.20.2.21.14.0000	2.21.02.2.02	Penetapan Pola Hubungan Komunikasi Sandi Antar Perangkat Daerah Kabupaten/Kota	3.000.000	2.990.800,00	0	0,00	0	0,00	0	0,00
2.21	2.16.2.20.2.21.14.0000	2.21.02.2.02.0001	Operasionalisasi Jaring Komunikasi Sandi Pemerintah Daerah Kabupaten/Kota	3.000.000	2.990.800,00	0	0,00	0	0,00	0	0,00
2.22			URUSAN PEMERINTAHAN BIDANG KEBUDAYAAN	1.780.861.200	1.695.771.581	7.000.000	0	0	0	0	0
2.22	1.01.2.22.0.00.01.0000		Dinas Pendidikan dan Kebudayaan	1.780.861.200	1.695.771.581	7.000.000	0	0	0	0	0

Kode			Uraian Urusan, Organisasi, Program, Kegiatan dan Sub Kegiatan	Kelompok Belanja							
				Operasi		Modal		Tak Terduga		Transfer	
				Anggaran	Realisasi	Anggaran	Realisasi	Anggaran	Realisasi	Anggaran	Realisasi
1			2	3	4	5	6	7	8	9	10
2.22	1.01.2.22.0.00.01.0000	2.22.02	PROGRAM PENGEMBANGAN KEBUDAYAAN	865.487.500	832.040.525,00	0	0,00	0	0,00	0	0,00
2.22	1.01.2.22.0.00.01.0000	2.22.02.2.01	Pengelolaan Kebudayaan yang Masyarakat Pelakunya dalam Daerah Kabupaten/Kota	35.487.500	7.656.000,00	0	0,00	0	0,00	0	0,00
2.22	1.01.2.22.0.00.01.0000	2.22.02.2.01.0002	Pembinaan Sumber Daya Manusia, Lembaga, dan Pranata Kebudayaan	35.487.500	7.656.000,00	0	0,00	0	0,00	0	0,00
2.22	1.01.2.22.0.00.01.0000	2.22.02.2.03	Pembinaan Lembaga Adat yang Penganutnya dalam Daerah Kabupaten/Kota	830.000.000	824.384.525,00	0	0,00	0	0,00	0	0,00
2.22	1.01.2.22.0.00.01.0000	2.22.02.2.03.0003	Penyediaan Sarana dan Prasarana Pembinaan Lembaga Adat	830.000.000	824.384.525,00	0	0,00	0	0,00	0	0,00
2.22	1.01.2.22.0.00.01.0000	2.22.03	PROGRAM PENGEMBANGAN KESENIAN TRADISIONAL	850.925.000	842.104.106,00	0	0,00	0	0,00	0	0,00
2.22	1.01.2.22.0.00.01.0000	2.22.03.2.01	Pembinaan Kesenian yang Masyarakat Pelakunya dalam Daerah Kabupaten/Kota	850.925.000	842.104.106,00	0	0,00	0	0,00	0	0,00
2.22	1.01.2.22.0.00.01.0000	2.22.03.2.01.0001	Peningkatan Pendidikan dan Pelatihan Sumber Daya Manusia Kesenian Tradisional	850.925.000	842.104.106,00	0	0,00	0	0,00	0	0,00
2.22	1.01.2.22.0.00.01.0000	2.22.04	PROGRAM PEMBINAAN SEJARAH	21.293.700	18.476.950,00	0	0,00	0	0,00	0	0,00
2.22	1.01.2.22.0.00.01.0000	2.22.04.2.01	Pembinaan Sejarah Lokal dalam 1 (Satu) Daerah Kabupaten/Kota	21.293.700	18.476.950,00	0	0,00	0	0,00	0	0,00
2.22	1.01.2.22.0.00.01.0000	2.22.04.2.01.0001	Pemberdayaan Sumber Daya Manusia dan Lembaga Sejarah Lokal Kabupaten/Kota	21.293.700	18.476.950,00	0	0,00	0	0,00	0	0,00
2.22	1.01.2.22.0.00.01.0000	2.22.05	PROGRAM PELESTARIAN DANPENGELOLAAN CAGAR BUDAYA	43.155.000	3.150.000,00	7.000.000	0,00	0	0,00	0	0,00
2.22	1.01.2.22.0.00.01.0000	2.22.05.2.01	Penetapan Cagar Budaya Peringkat Kabupaten/Kota	23.595.000	3.150.000,00	0	0,00	0	0,00	0	0,00
2.22	1.01.2.22.0.00.01.0000	2.22.05.2.01.0002	Penetapan Cagar Budaya	23.595.000	3.150.000,00	0	0,00	0	0,00	0	0,00
2.22	1.01.2.22.0.00.01.0000	2.22.05.2.02	Pengelolaan Cagar Budaya Peringkat Kabupaten/Kota	19.560.000	0,00	7.000.000	0,00	0	0,00	0	0,00
2.22	1.01.2.22.0.00.01.0000	2.22.05.2.02.0001	Pelindungan Cagar Budaya	19.560.000	0,00	7.000.000	0,00	0	0,00	0	0,00
2.23			URUSAN PEMERINTAHAN BIDANG PERPUSTAKAAN	3.743.107.902	3.424.300.847	234.534.000	233.485.550	0	0	0	0
2.23	2.23.2.24.0.00.16.0000		Dinas Perpustakaan dan Kearsipan	3.743.107.902	3.424.300.847	234.534.000	233.485.550	0	0	0	0
2.23	2.23.2.24.0.00.16.0000	2.23.01	PROGRAM PENUNJANG URUSAN PEMERINTAHAN DAERAH KABUPATEN/KOTA	3.648.340.302	3.334.437.587,00	0	0,00	0	0,00	0	0,00
2.23	2.23.2.24.0.00.16.0000	2.23.01.2.01	Perencanaan, Penganggaran, dan Evaluasi Kinerja Perangkat Daerah	58.515.300	54.086.770,00	0	0,00	0	0,00	0	0,00
2.23	2.23.2.24.0.00.16.0000	2.23.01.2.01.0001	Penyusunan Dokumen Perencanaan Perangkat Daerah	56.914.800	53.210.770,00	0	0,00	0	0,00	0	0,00
2.23	2.23.2.24.0.00.16.0000	2.23.01.2.01.0006	Koordinasi dan Penyusunan Laporan Capaian Kinerja dan Ikhtisar Realisasi Kinerja SKPD	1.600.500	876.000,00	0	0,00	0	0,00	0	0,00
2.23	2.23.2.24.0.00.16.0000	2.23.01.2.02	Administrasi Keuangan Perangkat Daerah	3.155.984.502	2.915.699.443,00	0	0,00	0	0,00	0	0,00
2.23	2.23.2.24.0.00.16.0000	2.23.01.2.02.0001	Penyediaan Gaji dan Tunjangan ASN	3.153.744.502	2.914.566.343,00	0	0,00	0	0,00	0	0,00
2.23	2.23.2.24.0.00.16.0000	2.23.01.2.02.0005	Koordinasi dan Penyusunan Laporan Keuangan Akhir Tahun SKPD	2.240.000	1.133.100,00	0	0,00	0	0,00	0	0,00
2.23	2.23.2.24.0.00.16.0000	2.23.01.2.06	Administrasi Umum Perangkat Daerah	61.756.800	57.729.200,00	0	0,00	0	0,00	0	0,00
2.23	2.23.2.24.0.00.16.0000	2.23.01.2.06.0001	Penyediaan Komponen Instalasi Listrik/Penerangan Bangunan Kantor	3.006.000	1.631.000,00	0	0,00	0	0,00	0	0,00
2.23	2.23.2.24.0.00.16.0000	2.23.01.2.06.0004	Penyediaan Bahan Logistik Kantor	17.428.800	17.366.200,00	0	0,00	0	0,00	0	0,00
2.23	2.23.2.24.0.00.16.0000	2.23.01.2.06.0005	Penyediaan Barang Cetakan dan Penggandaan	6.884.500	5.848.100,00	0	0,00	0	0,00	0	0,00
2.23	2.23.2.24.0.00.16.0000	2.23.01.2.06.0008	Fasilitasi Kunjungan Tamu	6.508.540	5.253.600,00	0	0,00	0	0,00	0	0,00
2.23	2.23.2.24.0.00.16.0000	2.23.01.2.06.0009	Penyelenggaraan Rapat Koordinasi dan Konsultasi SKPD	27.928.960	27.630.300,00	0	0,00	0	0,00	0	0,00
2.23	2.23.2.24.0.00.16.0000	2.23.01.2.08	Penyediaan Jasa Penunjang Urusan Pemerintahan Daerah	166.432.700	146.639.854,00	0	0,00	0	0,00	0	0,00
2.23	2.23.2.24.0.00.16.0000	2.23.01.2.08.0001	Penyediaan Jasa Surat Menyurat	950.000	950.000,00	0	0,00	0	0,00	0	0,00
2.23	2.23.2.24.0.00.16.0000	2.23.01.2.08.0002	Penyediaan Jasa Komunikasi, Sumber Daya Air dan Listrik	79.400.000	60.279.284,00	0	0,00	0	0,00	0	0,00
2.23	2.23.2.24.0.00.16.0000	2.23.01.2.08.0004	Penyediaan Jasa Pelayanan Umum Kantor	86.082.700	85.410.570,00	0	0,00	0	0,00	0	0,00
2.23	2.23.2.24.0.00.16.0000	2.23.01.2.09	Pemeliharaan Barang Milik Daerah Penunjang Urusan Pemerintahan Daerah	205.651.000	160.282.320,00	0	0,00	0	0,00	0	0,00
2.23	2.23.2.24.0.00.16.0000	2.23.01.2.09.0002	Penyediaan Jasa Pemeliharaan, Biaya Pemeliharaan, Pajak dan Perizinan Kendaraan Dinas Operasional atau Lapangan	138.371.000	95.200.425,00	0	0,00	0	0,00	0	0,00
2.23	2.23.2.24.0.00.16.0000	2.23.01.2.09.0006	Pemeliharaan Peralatan dan Mesin Lainnya	4.500.000	4.127.000,00	0	0,00	0	0,00	0	0,00
2.23	2.23.2.24.0.00.16.0000	2.23.01.2.09.0009	Pemeliharaan/Rehabilitasi Gedung Kantor dan Bangunan Lainnya	62.780.000	60.954.895,00	0	0,00	0	0,00	0	0,00

Kode			Uraian Urusan, Organisasi, Program, Kegiatan dan Sub Kegiatan	Kelompok Belanja							
				Operasi		Modal		Tak Terduga		Transfer	
				Anggaran	Realisasi	Anggaran	Realisasi	Anggaran	Realisasi	Anggaran	Realisasi
1			2	3	4	5	6	7	8	9	10
2.23	2.23.2.24.0.00.16.0000	2.23.02	PROGRAM PEMBINAAN PERPUSTAKAAN	90.160.100	87.987.860,00	234.534.000	233.485.550,00	0	0,00	0	0,00
2.23	2.23.2.24.0.00.16.0000	2.23.02.2.01	Pengelolaan Perpustakaan Tingkat Daerah Kabupaten/Kota	90.160.100	87.987.860,00	234.534.000	233.485.550,00	0	0,00	0	0,00
2.23	2.23.2.24.0.00.16.0000	2.23.02.2.01.0002	Pengembangan Perpustakaan di Tingkat Daerah Kabupaten/Kota	61.840.800	60.345.560,00	26.000.000	25.740.000,00	0	0,00	0	0,00
2.23	2.23.2.24.0.00.16.0000	2.23.02.2.01.0004	Pembinaan Perpustakaan pada Satuan Pendidikan Dasar di Seluruh Wilayah Kabupaten/Kota Sesuai dengan Standar Nasional Perpustakaan	23.164.400	22.609.000,00	0	0,00	0	0,00	0	0,00
2.23	2.23.2.24.0.00.16.0000	2.23.02.2.01.0009	Pengelolaan dan Pengembangan Bahan Pustaka	3.679.900	3.679.900,00	208.534.000	207.745.550,00	0	0,00	0	0,00
2.23	2.23.2.24.0.00.16.0000	2.23.02.2.01.0010	Penyusunan Data dan Informasi Perpustakaan, Tenaga Perpustakaan dan Pustakawan Tingkat Daerah Kabupaten/Kota	1.475.000	1.353.400,00	0	0,00	0	0,00	0	0,00
2.23	2.23.2.24.0.00.16.0000	2.23.03	PROGRAM PELESTARIAN KOLEKSI NASIONAL DAN NASKAH KUNO	4.607.500	1.875.400,00	0	0,00	0	0,00	0	0,00
2.23	2.23.2.24.0.00.16.0000	2.23.03.2.01	Pelestarian Naskah Kuno Milik Daerah Kabupaten/Kota	4.607.500	1.875.400,00	0	0,00	0	0,00	0	0,00
2.23	2.23.2.24.0.00.16.0000	2.23.03.2.01.0002	Pengembangan, Pengolahan dan Pengalihmediaan Naskah Kuno yang Dimiliki oleh Masyarakat untuk Dilestarikan dan Didayagunakan	4.607.500	1.875.400,00	0	0,00	0	0,00	0	0,00
2.24			URUSAN PEMERINTAHAN BIDANG KEARSIPAN	48.033.580	44.779.700	15.750.000	12.492.000	0	0	0	0
2.24	2.23.2.24.0.00.16.0000		Dinas Perpustakaan dan Kearsipan	48.033.580	44.779.700	15.750.000	12.492.000	0	0	0	0
2.24	2.23.2.24.0.00.16.0000	2.24.01	PROGRAM PENUNJANG URUSAN PEMERINTAHAN DAERAH KABUPATEN/KOTA	1.677.500	1.463.900,00	2.000.000	1.967.000,00	0	0,00	0	0,00
2.24	2.23.2.24.0.00.16.0000	2.24.01.2.06	Administrasi Umum Perangkat Daerah	1.677.500	1.463.900,00	2.000.000	1.967.000,00	0	0,00	0	0,00
2.24	2.23.2.24.0.00.16.0000	2.24.01.2.06.0010	Penatausahaan Arsip Dinamis pada SKPD	1.677.500	1.463.900,00	2.000.000	1.967.000,00	0	0,00	0	0,00
2.24	2.23.2.24.0.00.16.0000	2.24.02	PROGRAM PENGELOLAAN ARSIP	37.233.580	34.354.550,00	13.750.000	10.525.000,00	0	0,00	0	0,00
2.24	2.23.2.24.0.00.16.0000	2.24.02.2.01	Pengelolaan Arsip Dinamis Daerah Kabupaten/Kota	34.706.680	33.444.350,00	7.250.000	4.450.000,00	0	0,00	0	0,00
2.24	2.23.2.24.0.00.16.0000	2.24.02.2.01.0001	Penciptaan dan Penggunaan Arsip Dinamis	4.442.500	4.027.400,00	0	0,00	0	0,00	0	0,00
2.24	2.23.2.24.0.00.16.0000	2.24.02.2.01.0002	Pemeliharaan dan Penyusutan Arsip Dinamis	640.000	585.000,00	7.250.000	4.450.000,00	0	0,00	0	0,00
2.24	2.23.2.24.0.00.16.0000	2.24.02.2.01.0003	Pengawasan Arsip Dinamis Kewenangan Kabupaten/Kota	29.624.180	28.831.950,00	0	0,00	0	0,00	0	0,00
2.24	2.23.2.24.0.00.16.0000	2.24.02.2.02	Pengelolaan Arsip Statis Daerah Kabupaten/Kota	2.206.900	910.200,00	3.000.000	2.600.000,00	0	0,00	0	0,00
2.24	2.23.2.24.0.00.16.0000	2.24.02.2.02.0002	Akuisisi, Pengolahan, Preservasi, dan Akses Arsip Statis	2.206.900	910.200,00	3.000.000	2.600.000,00	0	0,00	0	0,00
2.24	2.23.2.24.0.00.16.0000	2.24.02.2.03	Pengelolaan Simpul Jaringan Informasi Kearsipan Nasional Tingkat Kabupaten/Kota	320.000	0,00	3.500.000	3.475.000,00	0	0,00	0	0,00
2.24	2.23.2.24.0.00.16.0000	2.24.02.2.03.0002	Pemberdayaan Kapasitas Unit Kearsipan dan Lembaga Kearsipan Daerah Kabupaten/Kota	320.000	0,00	3.500.000	3.475.000,00	0	0,00	0	0,00
2.24	2.23.2.24.0.00.16.0000	2.24.03	PROGRAM PERLINDUNGAN DAN PENYELAMATAN ARSIP	9.122.500	8.961.250,00	0	0,00	0	0,00	0	0,00
2.24	2.23.2.24.0.00.16.0000	2.24.03.2.01	Pemusnahan Arsip Dilingkungan Pemerintah Daerah Kabupaten/Kota yang Memiliki Retensi di Bawah 10 (Sepuluh) Tahun	4.667.500	4.509.250,00	0	0,00	0	0,00	0	0,00
2.24	2.23.2.24.0.00.16.0000	2.24.03.2.01.0001	Penilaian, Penetapan dan Pelaksanaan Pemusnahan Arsip yang Memiliki Retensi di Bawah 10 (Sepuluh) Tahun	4.667.500	4.509.250,00	0	0,00	0	0,00	0	0,00
2.24	2.23.2.24.0.00.16.0000	2.24.03.2.03	Penyelamatan Arsip Perangkat Daerah Kabupaten/Kota yang Digabung dan/atau Dibubarkan, dan Pemekaran Daerah Kecamatan dan Desa/Kelurahan	4.455.000	4.452.000,00	0	0,00	0	0,00	0	0,00
2.24	2.23.2.24.0.00.16.0000	2.24.03.2.03.0001	Pendataan, Penyusunan Daftar dan Penilaian serta Penyerahan atau Pemusnahan Arsip bagi Penggabungan Perangkat Daerah Kabupaten/Kota	4.455.000	4.452.000,00	0	0,00	0	0,00	0	0,00
3			URUSAN PEMERINTAHAN PILIHAN	58.163.489.499	53.166.772.012	12.137.666.325	10.373.486.963	0	0	0	0
3.25			URUSAN PEMERINTAHAN BIDANG KELAUTAN DAN PERIKANAN	560.847.947	537.151.650	0	0	0	0	0	0
3.25	2.09.3.25.0.00.10.0000		Dinas Pangan dan Perikanan	560.847.947	537.151.650	0	0	0	0	0	0
3.25	2.09.3.25.0.00.10.0000	3.25.03	PROGRAM PENGELOLAAN PERIKANAN TANGKAP	4.462.400	4.402.300,00	0	0,00	0	0,00	0	0,00
3.25	2.09.3.25.0.00.10.0000	3.25.03.2.01	Pengelolaan Penangkapan Ikan di Wilayah Sungai, Danau, Waduk, Rawa, dan Genangan Air Lainnya yang Dapat Diusahakan dalam 1 (Satu) Daerah Kabupaten/ Kota	4.462.400	4.402.300,00	0	0,00	0	0,00	0	0,00
3.25	2.09.3.25.0.00.10.0000	3.25.03.2.01.0002	Penyediaan Prasarana Usaha Perikanan Tangkap	4.462.400	4.402.300,00	0	0,00	0	0,00	0	0,00

Kode			Uraian Urusan, Organisasi, Program, Kegiatan dan Sub Kegiatan	Kelompok Belanja							
				Operasi		Modal		Tak Terduga		Transfer	
				Anggaran	Realisasi	Anggaran	Realisasi	Anggaran	Realisasi	Anggaran	Realisasi
1			2	3	4	5	6	7	8	9	10
3.25	2.09.3.25.0.00.10.0000	3.25.04	PROGRAM PENGELOLAAN PERIKANAN BUDIDAYA	356.385.547	347.942.050,00	0	0,00	0	0,00	0	0,00
3.25	2.09.3.25.0.00.10.0000	3.25.04.2.02	Pemberdayaan Pembudi Daya Ikan Kecil	37.882.947	36.532.450,00	0	0,00	0	0,00	0	0,00
3.25	2.09.3.25.0.00.10.0000	3.25.04.2.02.0002	Pelaksanaan Fasilitasi Pembentukan dan Pengembangan Kelembagaan Pembudi Daya Ikan Kecil	37.882.947	36.532.450,00	0	0,00	0	0,00	0	0,00
3.25	2.09.3.25.0.00.10.0000	3.25.04.2.04	Pengelolaan Pembudidayaan Ikan	318.502.600	311.409.600,00	0	0,00	0	0,00	0	0,00
3.25	2.09.3.25.0.00.10.0000	3.25.04.2.04.0003	Penjaminan Ketersediaan Sarana Pembudidayaan Ikan dalam 1 (Satu) Daerah Kabupaten/Kota	318.502.600	311.409.600,00	0	0,00	0	0,00	0	0,00
3.25	2.09.3.25.0.00.10.0000	3.25.06	PROGRAM PENGOLAHAN DAN PEMASARAN HASIL PERIKANAN	200.000.000	184.807.300,00	0	0,00	0	0,00	0	0,00
3.25	2.09.3.25.0.00.10.0000	3.25.06.2.02	Pembinaan Mutu dan Keamanan Hasil Perikanan bagi Usaha Pengolahan dan Pemasaran Skala Mikro dan Kecil	200.000.000	184.807.300,00	0	0,00	0	0,00	0	0,00
3.25	2.09.3.25.0.00.10.0000	3.25.06.2.02.0001	Pelaksanaan Bimbingan dan Penerapan Persyaratan atau Standar pada Usaha Pengolahan dan Pemasaran Skala Mikro dan Kecil	200.000.000	184.807.300,00	0	0,00	0	0,00	0	0,00
3.26			URUSAN PEMERINTAHAN BIDANG PARIWISATA	11.558.831.303	9.335.026.597	3.773.061.000	2.909.306.740	0	0	0	0
3.26	3.26.2.19.0.00.17.0000		Dinas Pariwisata, Pemuda dan Olah Raga	11.558.831.303	9.335.026.597	3.773.061.000	2.909.306.740	0	0	0	0
3.26	3.26.2.19.0.00.17.0000	3.26.01	PROGRAM PENUNJANG URUSAN PEMERINTAHAN DAERAH KABUPATEN/KOTA	6.091.114.983	5.196.942.351,00	162.200.000	158.716.440,00	0	0,00	0	0,00
3.26	3.26.2.19.0.00.17.0000	3.26.01.2.01	Perencanaan, Penganggaran, dan Evaluasi Kinerja Perangkat Daerah	14.500.000	14.453.000,00	0	0,00	0	0,00	0	0,00
3.26	3.26.2.19.0.00.17.0000	3.26.01.2.01.0001	Penyusunan Dokumen Perencanaan Perangkat Daerah	2.500.000	2.488.000,00	0	0,00	0	0,00	0	0,00
3.26	3.26.2.19.0.00.17.0000	3.26.01.2.01.0004	Koordinasi dan Penyusunan DPA-SKPD	8.500.000	8.495.000,00	0	0,00	0	0,00	0	0,00
3.26	3.26.2.19.0.00.17.0000	3.26.01.2.01.0006	Koordinasi dan Penyusunan Laporan Capaian Kinerja dan Ikhtisar Realisasi Kinerja SKPD	3.500.000	3.470.000,00	0	0,00	0	0,00	0	0,00
3.26	3.26.2.19.0.00.17.0000	3.26.01.2.02	Administrasi Keuangan Perangkat Daerah	4.814.740.047	4.173.047.918,00	0	0,00	0	0,00	0	0,00
3.26	3.26.2.19.0.00.17.0000	3.26.01.2.02.0001	Penyediaan Gaji dan Tunjangan ASN	4.758.434.257	4.116.742.618,00	0	0,00	0	0,00	0	0,00
3.26	3.26.2.19.0.00.17.0000	3.26.01.2.02.0005	Koordinasi dan Penyusunan Laporan Keuangan Akhir Tahun SKPD	56.305.790	56.305.300,00	0	0,00	0	0,00	0	0,00
3.26	3.26.2.19.0.00.17.0000	3.26.01.2.05	Administrasi Kepegawaian Perangkat Daerah	2.000.000	1.560.000,00	0	0,00	0	0,00	0	0,00
3.26	3.26.2.19.0.00.17.0000	3.26.01.2.05.0009	Pendidikan dan Pelatihan Pegawai Berdasarkan Tugas dan Fungsi	2.000.000	1.560.000,00	0	0,00	0	0,00	0	0,00
3.26	3.26.2.19.0.00.17.0000	3.26.01.2.06	Administrasi Umum Perangkat Daerah	97.366.100	92.417.305,00	0	0,00	0	0,00	0	0,00
3.26	3.26.2.19.0.00.17.0000	3.26.01.2.06.0001	Penyediaan Komponen Instalasi Listrik/Penerangan Bangunan Kantor	5.000.000	4.990.500,00	0	0,00	0	0,00	0	0,00
3.26	3.26.2.19.0.00.17.0000	3.26.01.2.06.0004	Penyediaan Bahan Logistik Kantor	16.000.300	15.989.500,00	0	0,00	0	0,00	0	0,00
3.26	3.26.2.19.0.00.17.0000	3.26.01.2.06.0005	Penyediaan Barang Cetakan dan Penggandaan	6.865.800	6.865.800,00	0	0,00	0	0,00	0	0,00
3.26	3.26.2.19.0.00.17.0000	3.26.01.2.06.0008	Fasilitasi Kunjungan Tamu	12.500.000	7.640.900,00	0	0,00	0	0,00	0	0,00
3.26	3.26.2.19.0.00.17.0000	3.26.01.2.06.0009	Penyelenggaraan Rapat Koordinasi dan Konsultasi SKPD	57.000.000	56.930.605,00	0	0,00	0	0,00	0	0,00
3.26	3.26.2.19.0.00.17.0000	3.26.01.2.07	Pengadaan Barang Milik Daerah Penunjang Urusan Pemerintah Daerah	0	0,00	162.200.000	158.716.440,00	0	0,00	0	0,00
3.26	3.26.2.19.0.00.17.0000	3.26.01.2.07.0005	Pengadaan Mebel	0	0,00	12.000.000	12.000.000,00	0	0,00	0	0,00
3.26	3.26.2.19.0.00.17.0000	3.26.01.2.07.0006	Pengadaan Peralatan dan Mesin Lainnya	0	0,00	150.200.000	146.716.440,00	0	0,00	0	0,00
3.26	3.26.2.19.0.00.17.0000	3.26.01.2.08	Penyediaan Jasa Penunjang Urusan Pemerintahan Daerah	693.832.600	502.693.228,00	0	0,00	0	0,00	0	0,00
3.26	3.26.2.19.0.00.17.0000	3.26.01.2.08.0001	Penyediaan Jasa Surat Menyurat	899.600	890.000,00	0	0,00	0	0,00	0	0,00
3.26	3.26.2.19.0.00.17.0000	3.26.01.2.08.0002	Penyediaan Jasa Komunikasi, Sumber Daya Air dan Listrik	685.800.000	494.770.228,00	0	0,00	0	0,00	0	0,00
3.26	3.26.2.19.0.00.17.0000	3.26.01.2.08.0004	Penyediaan Jasa Pelayanan Umum Kantor	7.133.000	7.033.000,00	0	0,00	0	0,00	0	0,00
3.26	3.26.2.19.0.00.17.0000	3.26.01.2.09	Pemeliharaan Barang Milik Daerah Penunjang Urusan Pemerintahan Daerah	468.676.236	412.770.900,00	0	0,00	0	0,00	0	0,00
3.26	3.26.2.19.0.00.17.0000	3.26.01.2.09.0002	Penyediaan Jasa Pemeliharaan, Biaya Pemeliharaan, Pajak dan Perizinan Kendaraan Dinas Operasional atau Lapangan	245.114.636	202.501.400,00	0	0,00	0	0,00	0	0,00
3.26	3.26.2.19.0.00.17.0000	3.26.01.2.09.0006	Pemeliharaan Peralatan dan Mesin Lainnya	54.000.000	41.243.700,00	0	0,00	0	0,00	0	0,00
3.26	3.26.2.19.0.00.17.0000	3.26.01.2.09.0009	Pemeliharaan/Rehabilitasi Gedung Kantor dan Bangunan Lainnya	169.561.600	169.025.800,00	0	0,00	0	0,00	0	0,00
3.26	3.26.2.19.0.00.17.0000	3.26.02	PROGRAM PENINGKATAN DAYA TARIK DESTINASI PARIWISATA	2.972.716.320	2.611.294.629,00	3.610.861.000	2.750.590.300,00	0	0,00	0	0,00

Kode			Uraian Urusan, Organisasi, Program, Kegiatan dan Sub Kegiatan	Kelompok Belanja							
				Operasi		Modal		Tak Terduga		Transfer	
				Anggaran	Realisasi	Anggaran	Realisasi	Anggaran	Realisasi	Anggaran	Realisasi
1			2	3	4	5	6	7	8	9	10
3.26	3.26.2.19.0.00.17.0000	3.26.02.2.02	Pengelolaan Kawasan Strategis Pariwisata Kabupaten/Kota	155.376.800	149.547.800,00	3.535.861.000	2.676.295.300,00	0	0,00	0	0,00
3.26	3.26.2.19.0.00.17.0000	3.26.02.2.02.0007	Penerapan Destinasi Pariwisata Berkelanjutan dalam Pengelolaan Kawasan Strategis Pariwisata Kabupaten/Kota	155.376.800	149.547.800,00	3.535.861.000	2.676.295.300,00	0	0,00	0	0,00
3.26	3.26.2.19.0.00.17.0000	3.26.02.2.03	Pengelolaan Destinasi Pariwisata Kabupaten/Kota	2.817.339.520	2.461.746.829,00	75.000.000	74.295.000,00	0	0,00	0	0,00
3.26	3.26.2.19.0.00.17.0000	3.26.02.2.03.0003	Pengembangan Destinasi Pariwisata Kabupaten/Kota	1.694.339.520	1.674.192.029,00	75.000.000	74.295.000,00	0	0,00	0	0,00
3.26	3.26.2.19.0.00.17.0000	3.26.02.2.03.0006	Pemberdayaan Masyarakat dalam Pengelolaan Destinasi Pariwisata Kabupaten/Kota	1.123.000.000	787.554.800,00	0	0,00	0	0,00	0	0,00
3.26	3.26.2.19.0.00.17.0000	3.26.03	PROGRAM PEMASARAN PARIWISATA	2.449.000.000	1.482.145.417,00	0	0,00	0	0,00	0	0,00
3.26	3.26.2.19.0.00.17.0000	3.26.03.2.01	Pemasaran Pariwisata Dalam dan Luar Negeri Daya Tarik, Destinasi dan Kawasan Strategis Pariwisata Kabupaten/Kota	2.449.000.000	1.482.145.417,00	0	0,00	0	0,00	0	0,00
3.26	3.26.2.19.0.00.17.0000	3.26.03.2.01.0006	Fasilitasi Kegiatan Pemasaran Pariwisata Baik Dalam dan Luar Negeri Pariwisata Kabupaten/Kota	2.449.000.000	1.482.145.417,00	0	0,00	0	0,00	0	0,00
3.26	3.26.2.19.0.00.17.0000	3.26.05	PROGRAM PENGEMBANGAN SUMBER DAYA PARIWISATA DAN EKONOMI KREATIF	46.000.000	44.644.200,00	0	0,00	0	0,00	0	0,00
3.26	3.26.2.19.0.00.17.0000	3.26.05.2.01	Pelaksanaan Peningkatan Kapasitas Sumber Daya Manusia Pariwisata dan Ekonomi Kreatif Tingkat Dasar	46.000.000	44.644.200,00	0	0,00	0	0,00	0	0,00
3.26	3.26.2.19.0.00.17.0000	3.26.05.2.01.0006	Fasilitasi Pengembangan Kompetensi Sumber Daya Manusia Ekonomi Kreatif	46.000.000	44.644.200,00	0	0,00	0	0,00	0	0,00
3.27			URUSAN PEMERINTAHAN BIDANG PERTANIAN	41.928.283.825	39.385.183.120	573.000.000	547.746.400	0	0	0	0
3.27	3.27.0.00.0.00.19.0000		Dinas Pertanian	41.928.283.825	39.385.183.120	573.000.000	547.746.400	0	0	0	0
3.27	3.27.0.00.0.00.19.0000	3.27.01	PROGRAM PENUNJANG URUSAN PEMERINTAHAN DAERAH KABUPATEN/KOTA	15.795.037.184	14.653.744.541,00	108.800.000	85.546.400,00	0	0,00	0	0,00
3.27	3.27.0.00.0.00.19.0000	3.27.01.2.01	Perencanaan, Penganggaran, dan Evaluasi Kinerja Perangkat Daerah	72.508.000	72.445.200,00	0	0,00	0	0,00	0	0,00
3.27	3.27.0.00.0.00.19.0000	3.27.01.2.01.0001	Penyusunan Dokumen Perencanaan Perangkat Daerah	37.508.000	37.506.000,00	0	0,00	0	0,00	0	0,00
3.27	3.27.0.00.0.00.19.0000	3.27.01.2.01.0006	Koordinasi dan Penyusunan Laporan Capaian Kinerja dan Ikhtisar Realisasi Kinerja SKPD	35.000.000	34.939.200,00	0	0,00	0	0,00	0	0,00
3.27	3.27.0.00.0.00.19.0000	3.27.01.2.02	Administrasi Keuangan Perangkat Daerah	15.071.413.384	13.935.663.085,00	0	0,00	0	0,00	0	0,00
3.27	3.27.0.00.0.00.19.0000	3.27.01.2.02.0001	Penyediaan Gaji dan Tunjangan ASN	15.014.036.584	13.878.288.485,00	0	0,00	0	0,00	0	0,00
3.27	3.27.0.00.0.00.19.0000	3.27.01.2.02.0005	Koordinasi dan Penyusunan Laporan Keuangan Akhir Tahun SKPD	57.376.800	57.374.600,00	0	0,00	0	0,00	0	0,00
3.27	3.27.0.00.0.00.19.0000	3.27.01.2.05	Administrasi Kepegawaian Perangkat Daerah	8.000.000	7.937.064,00	0	0,00	0	0,00	0	0,00
3.27	3.27.0.00.0.00.19.0000	3.27.01.2.05.0009	Pendidikan dan Pelatihan Pegawai Berdasarkan Tugas dan Fungsi	8.000.000	7.937.064,00	0	0,00	0	0,00	0	0,00
3.27	3.27.0.00.0.00.19.0000	3.27.01.2.06	Administrasi Umum Perangkat Daerah	240.200.000	239.103.323,00	8.800.000	8.800.000,00	0	0,00	0	0,00
3.27	3.27.0.00.0.00.19.0000	3.27.01.2.06.0001	Penyediaan Komponen Instalasi Listrik/Penerangan Bangunan Kantor	6.000.000	5.999.500,00	0	0,00	0	0,00	0	0,00
3.27	3.27.0.00.0.00.19.0000	3.27.01.2.06.0002	Penyediaan Peralatan dan Perlengkapan Kantor	1.200.000	1.200.000,00	8.800.000	8.800.000,00	0	0,00	0	0,00
3.27	3.27.0.00.0.00.19.0000	3.27.01.2.06.0004	Penyediaan Bahan Logistik Kantor	66.000.000	65.987.500,00	0	0,00	0	0,00	0	0,00
3.27	3.27.0.00.0.00.19.0000	3.27.01.2.06.0005	Penyediaan Barang Cetakan dan Penggandaan	10.000.000	9.409.700,00	0	0,00	0	0,00	0	0,00
3.27	3.27.0.00.0.00.19.0000	3.27.01.2.06.0006	Penyediaan Bahan Bacaan dan Peraturan Perundang-undangan	7.000.000	6.558.000,00	0	0,00	0	0,00	0	0,00
3.27	3.27.0.00.0.00.19.0000	3.27.01.2.06.0008	Fasilitasi Kunjungan Tamu	20.000.000	19.982.600,00	0	0,00	0	0,00	0	0,00
3.27	3.27.0.00.0.00.19.0000	3.27.01.2.06.0009	Penyelenggaraan Rapat Koordinasi dan Konsultasi SKPD	130.000.000	129.966.023,00	0	0,00	0	0,00	0	0,00
3.27	3.27.0.00.0.00.19.0000	3.27.01.2.07	Pengadaan Barang Milik Daerah Penunjang Urusan Pemerintah Daerah	0	0,00	100.000.000	76.746.400,00	0	0,00	0	0,00
3.27	3.27.0.00.0.00.19.0000	3.27.01.2.07.0002	Pengadaan Kendaraan Dinas Operasional atau Lapangan	0	0,00	100.000.000	76.746.400,00	0	0,00	0	0,00
3.27	3.27.0.00.0.00.19.0000	3.27.01.2.08	Penyediaan Jasa Penunjang Urusan Pemerintahan Daerah	180.000.000	175.787.127,00	0	0,00	0	0,00	0	0,00
3.27	3.27.0.00.0.00.19.0000	3.27.01.2.08.0001	Penyediaan Jasa Surat Menyurat	35.000.000	34.988.400,00	0	0,00	0	0,00	0	0,00
3.27	3.27.0.00.0.00.19.0000	3.27.01.2.08.0002	Penyediaan Jasa Komunikasi, Sumber Daya Air dan Listrik	85.000.000	80.802.927,00	0	0,00	0	0,00	0	0,00
3.27	3.27.0.00.0.00.19.0000	3.27.01.2.08.0004	Penyediaan Jasa Pelayanan Umum Kantor	60.000.000	59.995.800,00	0	0,00	0	0,00	0	0,00

Kode			Uraian Urusan, Organisasi, Program, Kegiatan dan Sub Kegiatan	Kelompok Belanja							
				Operasi		Modal		Tak Terduga		Transfer	
				Anggaran	Realisasi	Anggaran	Realisasi	Anggaran	Realisasi	Anggaran	Realisasi
1			2	3	4	5	6	7	8	9	10
3.27	3.27.0.00.0.00.19.0000	3.27.01.2.09	Pemeliharaan Barang Milik Daerah Penunjang Urusan Pemerintahan Daerah	222.915.800	222.808.742,00	0	0,00	0	0,00	0	0,00
3.27	3.27.0.00.0.00.19.0000	3.27.01.2.09.0002	Penyediaan Jasa Pemeliharaan, Biaya Pemeliharaan, Pajak dan Perizinan Kendaraan Dinas Operasional atau Lapangan	191.951.400	191.890.739,00	0	0,00	0	0,00	0	0,00
3.27	3.27.0.00.0.00.19.0000	3.27.01.2.09.0009	Pemeliharaan/Rehabilitasi Gedung Kantor dan Bangunan Lainnya	30.964.400	30.918.003,00	0	0,00	0	0,00	0	0,00
3.27	3.27.0.00.0.00.19.0000	3.27.02	PROGRAM PENYEDIAAN DAN PENGEMBANGAN SARANA PERTANIAN	16.166.620.210	15.776.911.646,00	0	0,00	0	0,00	0	0,00
3.27	3.27.0.00.0.00.19.0000	3.27.02.2.01	Pengawasan Penggunaan Sarana Pertanian	14.478.916.710	14.243.062.734,00	0	0,00	0	0,00	0	0,00
3.27	3.27.0.00.0.00.19.0000	3.27.02.2.01.0001	Pengawasan Penggunaan Sarana Pendukung Pertanian Sesuai dengan Komoditas, Teknologi dan Spesifik Lokasi	9.505.000.000	9.422.318.174,00	0	0,00	0	0,00	0	0,00
3.27	3.27.0.00.0.00.19.0000	3.27.02.2.01.0002	Pendampingan Penggunaan Sarana Pendukung Pertanian	4.973.916.710	4.820.744.560,00	0	0,00	0	0,00	0	0,00
3.27	3.27.0.00.0.00.19.0000	3.27.02.2.02	Pengelolaan Sumber Daya Genetik (SDG) Hewan, Tumbuhan, dan Mikro Organisme Kewenangan Kabupaten/Kota	907.520.150	824.106.544,00	0	0,00	0	0,00	0	0,00
3.27	3.27.0.00.0.00.19.0000	3.27.02.2.02.0002	Peningkatan Kualitas SDG Hewan/Tanaman	325.506.650	315.645.400,00	0	0,00	0	0,00	0	0,00
3.27	3.27.0.00.0.00.19.0000	3.27.02.2.02.0003	Pemanfaatan SDG Hewan/Tanaman	582.013.500	508.461.144,00	0	0,00	0	0,00	0	0,00
3.27	3.27.0.00.0.00.19.0000	3.27.02.2.05	Pengendalian dan Pengawasan Penyediaan dan Peredaran Benih/Bibit Ternak, dan Hijauan Pakan Ternak dalam Daerah Kabupaten/Kota	347.836.600	335.668.168,00	0	0,00	0	0,00	0	0,00
3.27	3.27.0.00.0.00.19.0000	3.27.02.2.05.0004	Penjaminan Peredaran HPT, Bahan Pakan/Pakan	265.344.600	253.181.168,00	0	0,00	0	0,00	0	0,00
3.27	3.27.0.00.0.00.19.0000	3.27.02.2.05.0009	Pengendalian Penyediaan Benih/Bibit Ternak dan Hijauan Pakan Ternak	82.492.000	82.487.000,00	0	0,00	0	0,00	0	0,00
3.27	3.27.0.00.0.00.19.0000	3.27.02.2.06	Penyediaan Benih/Bibit Ternak dan Hijauan Pakan Ternak yang Sumbernya dalam 1 (Satu) Daerah Kabupaten/Kota Lain	432.346.750	374.074.200,00	0	0,00	0	0,00	0	0,00
3.27	3.27.0.00.0.00.19.0000	3.27.02.2.06.0004	Pengadaan Benih Ternak yang Sumbernya dari Daerah Kabupaten/Kota Lain	432.346.750	374.074.200,00	0	0,00	0	0,00	0	0,00
3.27	3.27.0.00.0.00.19.0000	3.27.03	PROGRAM PENYEDIAAN DAN PENGEMBANGAN PRASARANA PERTANIAN	6.559.114.681	6.487.161.358,00	0	0,00	0	0,00	0	0,00
3.27	3.27.0.00.0.00.19.0000	3.27.03.2.01	Pengembangan Prasarana Pertanian	120.276.131	108.554.800,00	0	0,00	0	0,00	0	0,00
3.27	3.27.0.00.0.00.19.0000	3.27.03.2.01.0003	Koordinasi dan Sinkronisasi Prasarana Pendukung Pertanian Lainnya	120.276.131	108.554.800,00	0	0,00	0	0,00	0	0,00
3.27	3.27.0.00.0.00.19.0000	3.27.03.2.02	Pembangunan Prasarana Pertanian	6.438.838.550	6.378.606.558,00	0	0,00	0	0,00	0	0,00
3.27	3.27.0.00.0.00.19.0000	3.27.03.2.02.0003	Pembangunan, Rehabilitasi dan Pemeliharaan Jalan Usaha Tani	3.874.135.500	3.849.861.855,00	0	0,00	0	0,00	0	0,00
3.27	3.27.0.00.0.00.19.0000	3.27.03.2.02.0009	Pembangunan, Rehabilitasi dan Pemeliharaan Prasarana Pertanian Lainnya	400.800.000	369.669.028,00	0	0,00	0	0,00	0	0,00
3.27	3.27.0.00.0.00.19.0000	3.27.03.2.02.0010	Rehabilitasi dan Pemeliharaan Jaringan Irigasi Usaha Tani	2.006.500.000	2.003.618.475,00	0	0,00	0	0,00	0	0,00
3.27	3.27.0.00.0.00.19.0000	3.27.03.2.02.0015	Pembangunan, Rehabilitasi, Pemeliharaan dan operasionalisasi Rumah Potong Hewan	157.403.050	155.457.200,00	0	0,00	0	0,00	0	0,00
3.27	3.27.0.00.0.00.19.0000	3.27.04	PROGRAM PENGENDALIAN KESEHATAN HEWAN DAN KESEHATAN MASYARAKAT VETERINER	2.278.858.350	1.427.088.195,00	0	0,00	0	0,00	0	0,00
3.27	3.27.0.00.0.00.19.0000	3.27.04.2.01	Penjaminan Kesehatan Hewan, Penutupan dan Pembukaan Daerah Wabah Penyakit Hewan Menular Dalam daerah Kabupaten/Kota	18.276.550	18.194.400,00	0	0,00	0	0,00	0	0,00
3.27	3.27.0.00.0.00.19.0000	3.27.04.2.01.0008	Pemberantasan Penyakit Hewan Menular dan Zoonosis dalam 1 (satu) Daerah Kabupaten/Kota	18.276.550	18.194.400,00	0	0,00	0	0,00	0	0,00
3.27	3.27.0.00.0.00.19.0000	3.27.04.2.02	Pengawasan Pemasukan dan Pengeluaran Hewan dan Produk Hewan Daerah Kabupaten/Kota	8.851.400	8.671.400,00	0	0,00	0	0,00	0	0,00
3.27	3.27.0.00.0.00.19.0000	3.27.04.2.02.0006	Pengawasan dan Pemeriksaan Kesehatan Hewan, Produk Hewan dan Media Pembawa Penyakit Hewan Lainnya (HPM) di Perbatasan Tempat Pemeriksan HPM	8.851.400	8.671.400,00	0	0,00	0	0,00	0	0,00
3.27	3.27.0.00.0.00.19.0000	3.27.04.2.03	Pengelolaan Pelayanan Jasa Laboratorium dan Jasa Medik Veteriner dalam Daerah Kabupaten/Kota	1.906.350.000	1.158.202.745,00	0	0,00	0	0,00	0	0,00
3.27	3.27.0.00.0.00.19.0000	3.27.04.2.03.0002	Penyediaan Pelayanan Jasa Medik Veteriner	1.906.350.000	1.158.202.745,00	0	0,00	0	0,00	0	0,00
3.27	3.27.0.00.0.00.19.0000	3.27.04.2.04	Penerapan dan Pengawasan Persyaratan Teknis Kesehatan Masyarakat Veteriner	345.380.400	242.019.650,00	0	0,00	0	0,00	0	0,00

Kode			Uraian Urusan, Organisasi, Program, Kegiatan dan Sub Kegiatan	Kelompok Belanja							
				Operasi		Modal		Tak Terduga		Transfer	
				Anggaran	Realisasi	Anggaran	Realisasi	Anggaran	Realisasi	Anggaran	Realisasi
1			2	3	4	5	6	7	8	9	10
3.27	3.27.0.00.0.00.19.0000	3.27.04.2.04.0004	Pengujian Laboratorium Kesehatan Masyarakat Veteriner	161.130.400	160.926.900,00	0	0,00	0	0,00	0	0,00
3.27	3.27.0.00.0.00.19.0000	3.27.04.2.04.0010	Pengawasan Unit Usaha Produk Hewan	184.250.000	81.092.750,00	0	0,00	0	0,00	0	0,00
3.27	3.27.0.00.0.00.19.0000	3.27.05	PROGRAM PENGENDALIAN DAN PENANGGULANGAN BENCANA PERTANIAN	263.263.000	214.313.500,00	0	0,00	0	0,00	0	0,00
3.27	3.27.0.00.0.00.19.0000	3.27.05.2.01	Pengendalian dan Penanggulangan Bencana Pertanian Kabupaten/Kota	263.263.000	214.313.500,00	0	0,00	0	0,00	0	0,00
3.27	3.27.0.00.0.00.19.0000	3.27.05.2.01.0001	Pengendalian Organisme Pengganggu Tumbuhan (OPT) Tanaman Pangan, Hortikultura, dan Perkebunan	55.050.000	53.303.000,00	0	0,00	0	0,00	0	0,00
3.27	3.27.0.00.0.00.19.0000	3.27.05.2.01.0003	Pencegahan, Penanganan Kebakaran Lahan, dan Gangguan Usaha Tanaman Pangan, Hortikultura, dan Perkebunan	208.213.000	161.010.500,00	0	0,00	0	0,00	0	0,00
3.27	3.27.0.00.0.00.19.0000	3.27.07	PROGRAM PENYULUHAN PERTANIAN	865.390.400	825.963.880,00	464.200.000	462.200.000,00	0	0,00	0	0,00
3.27	3.27.0.00.0.00.19.0000	3.27.07.2.01	Pelaksanaan Penyuluhan Pertanian	865.390.400	825.963.880,00	464.200.000	462.200.000,00	0	0,00	0	0,00
3.27	3.27.0.00.0.00.19.0000	3.27.07.2.01.0001	Peningkatan Kapasitas Kelembagaan Penyuluhan Pertanian di Kecamatan dan Desa	549.063.200	530.697.970,00	1.540.000	1.540.000,00	0	0,00	0	0,00
3.27	3.27.0.00.0.00.19.0000	3.27.07.2.01.0002	Pengembangan Kapasitas Kelembagaan Petani di Kecamatan dan Desa	90.000.000	87.804.760,00	0	0,00	0	0,00	0	0,00
3.27	3.27.0.00.0.00.19.0000	3.27.07.2.01.0003	Penyediaan dan Pemanfaatan Sarana dan Prasarana Penyuluhan Pertanian	226.327.200	207.461.150,00	462.660.000	460.660.000,00	0	0,00	0	0,00
3.29			URUSAN PEMERINTAHAN BIDANG ENERGI DAN SUMBER DAYA MINERAL	3.000.000	3.000.000	0	0	0	0	0	0
3.29	2.07.3.29.3.31.01.0000		Dinas Tenaga Kerja dan Perindustrian	3.000.000	3.000.000	0	0	0	0	0	0
3.29	2.07.3.29.3.31.01.0000	3.29.05	PROGRAM PENGELOLAAN ENERGI BARU TERBARUKAN	3.000.000	3.000.000,00	0	0,00	0	0,00	0	0,00
3.29	2.07.3.29.3.31.01.0000	3.29.05.2.01	Penatausahaan Izin Pemanfaatan Langsung Panas Bumi dalam Daerah Kabupaten/Kota	3.000.000	3.000.000,00	0	0,00	0	0,00	0	0,00
3.29	2.07.3.29.3.31.01.0000	3.29.05.2.01.0003	Pengendalian dan Pengawasan Pelaksanaan Perizinan Pemanfaatan Langsung Panas Bumi dalam Daerah Kabupaten/Kota	3.000.000	3.000.000,00	0	0,00	0	0,00	0	0,00
3.30			URUSAN PEMERINTAHAN BIDANG PERDAGANGAN	531.044.669	474.361.054	0	0	0	0	0	0
3.30	2.17.3.30.3.31.15.0000		Dinas Koperasi, Usaha Kecil, dan Menengah, dan Perdagangan	531.044.669	474.361.054	0	0	0	0	0	0
3.30	2.17.3.30.3.31.15.0000	3.30.03	PROGRAM PENINGKATAN SARANA DISTRIBUSI PERDAGANGAN	268.557.819	254.968.405,00	0	0,00	0	0,00	0	0,00
3.30	2.17.3.30.3.31.15.0000	3.30.03.2.01	Pembangunan dan Pengelolaan Sarana Distribusi Perdagangan	268.557.819	254.968.405,00	0	0,00	0	0,00	0	0,00
3.30	2.17.3.30.3.31.15.0000	3.30.03.2.01.0001	Penyediaan Sarana Distribusi Perdagangan	16.909.575	16.642.505,00	0	0,00	0	0,00	0	0,00
3.30	2.17.3.30.3.31.15.0000	3.30.03.2.01.0002	Fasilitasi Pengelolaan Sarana Distribusi Perdagangan	251.648.244	238.325.900,00	0	0,00	0	0,00	0	0,00
3.30	2.17.3.30.3.31.15.0000	3.30.04	PROGRAM STABILISASI HARGA BARANG KEBUTUHAN POKOK DAN BARANG PENTING	80.759.530	80.539.110,00	0	0,00	0	0,00	0	0,00
3.30	2.17.3.30.3.31.15.0000	3.30.04.2.02	Pengendalian Harga, dan Stok Barang Kebutuhan Pokok dan Barang Penting di Tingkat Pasar Kabupaten/Kota	50.337.800	50.187.860,00	0	0,00	0	0,00	0	0,00
3.30	2.17.3.30.3.31.15.0000	3.30.04.2.02.0002	Pemantauan Harga dan Stok Barang Kebutuhan Pokok dan Barang Penting pada Pasar Rakyat yang Terintegrasi dalam Sistem Informasi Perdagangan	50.337.800	50.187.860,00	0	0,00	0	0,00	0	0,00
3.30	2.17.3.30.3.31.15.0000	3.30.04.2.03	Pengawasan Pupuk dan Pestisida Bersubsidi di Tingkat Daerah Kabupaten/Kota	30.421.730	30.351.250,00	0	0,00	0	0,00	0	0,00
3.30	2.17.3.30.3.31.15.0000	3.30.04.2.03.0003	Pengawasan Penyaluran dan Penggunaan Pupuk dan Pestisida Bersubsidi	30.421.730	30.351.250,00	0	0,00	0	0,00	0	0,00
3.30	2.17.3.30.3.31.15.0000	3.30.05	PROGRAM PENGEMBANGAN EKSPOR	1.500.000	1.489.150,00	0	0,00	0	0,00	0	0,00
3.30	2.17.3.30.3.31.15.0000	3.30.05.2.01	Penyelenggaraan Promosi Dagang Melalui Pameran Dagang dan Misi Dagang bagi Produk Ekspor Unggulan yang Terdapat pada 1 (Satu) Daerah Kabupaten/Kota	1.500.000	1.489.150,00	0	0,00	0	0,00	0	0,00
3.30	2.17.3.30.3.31.15.0000	3.30.05.2.01.0005	Peningkatan Citra Produk Ekspor	1.500.000	1.489.150,00	0	0,00	0	0,00	0	0,00
3.30	2.17.3.30.3.31.15.0000	3.30.06	PROGRAM STANDARDISASI DAN PERLINDUNGAN KONSUMEN	77.028.520	67.740.329,00	0	0,00	0	0,00	0	0,00
3.30	2.17.3.30.3.31.15.0000	3.30.06.2.01	Pelaksanaan Metrologi Legal, Berupa Tera, Tera Ulang, dan Pengawasan	77.028.520	67.740.329,00	0	0,00	0	0,00	0	0,00
3.30	2.17.3.30.3.31.15.0000	3.30.06.2.01.0001	Pelaksanaan Metrologi Legal, Berupa Tera, Tera Ulang	77.028.520	67.740.329,00	0	0,00	0	0,00	0	0,00
3.30	2.17.3.30.3.31.15.0000	3.30.07	PROGRAM PENGGUNAAN DAN PEMASARAN PRODUK DALAM NEGERI	103.198.800	69.624.060,00	0	0,00	0	0,00	0	0,00

Kode			Uraian Urusan, Organisasi, Program, Kegiatan dan Sub Kegiatan	Kelompok Belanja							
				Operasi		Modal		Tak Terduga		Transfer	
				Anggaran	Realisasi	Anggaran	Realisasi	Anggaran	Realisasi	Anggaran	Realisasi
1			2	3	4	5	6	7	8	9	10
3.30	2.17.3.30.3.31.15.0000	3.30.07.2.01	Pelaksanaan Promosi, Pemasaran dan Peningkatan Penggunaan Produk Dalam Negeri	103.198.800	69.624.060,00	0	0,00	0	0,00	0	0,00
3.30	2.17.3.30.3.31.15.0000	3.30.07.2.01.0005	Pelaksanaan Promosi Penggunaan Produk Dalam Negeri di Tingkat Kabupaten/Kota	63.378.800	46.635.960,00	0	0,00	0	0,00	0	0,00
3.30	2.17.3.30.3.31.15.0000	3.30.07.2.01.0006	Pemasaran dan Peningkatan Penggunaan Produk Dalam Negeri di Tingkat Kabupaten/Kota	39.820.000	22.988.100,00	0	0,00	0	0,00	0	0,00
3.31			URUSAN PEMERINTAHAN BIDANG PERINDUSTRIAN	3.581.481.755	3.432.049.591	7.791.605.325	6.916.433.823	0	0	0	0
3.31	2.07.3.29.3.31.01.0000		Dinas Tenaga Kerja dan Perindustrian	3.581.481.755	3.432.049.591	7.791.605.325	6.916.433.823	0	0	0	0
3.31	2.07.3.29.3.31.01.0000	3.31.02	PROGRAM PERENCANAAN DANPEMBANGUNAN INDUSTRI	3.581.481.755	3.432.049.591,00	7.791.605.325	6.916.433.823,00	0	0,00	0	0,00
3.31	2.07.3.29.3.31.01.0000	3.31.02.2.01	Penyusunan dan Evaluasi Rencana Pembangunan Industri Kabupaten/Kota	3.581.481.755	3.432.049.591,00	7.791.605.325	6.916.433.823,00	0	0,00	0	0,00
3.31	2.07.3.29.3.31.01.0000	3.31.02.2.01.0002	Koordinasi, Sinkronisasi, dan Pelaksanaan Kebijakan Percepatan Pengembangan, Penyebaran dan Perwilayahan Industri	141.191.600	140.989.950,00	0	0,00	0	0,00	0	0,00
3.31	2.07.3.29.3.31.01.0000	3.31.02.2.01.0003	Koordinasi, Sinkronisasi, dan Pelaksanaan Pembangunan Sumber Daya Industri	243.099.400	224.412.200,00	0	0,00	0	0,00	0	0,00
3.31	2.07.3.29.3.31.01.0000	3.31.02.2.01.0004	Koordinasi, Sinkronisasi, dan Pelaksanaan Pembangunan Sarana dan Prasarana Industri	2.841.278.175	2.711.158.776,00	7.780.405.325	6.905.263.408,00	0	0,00	0	0,00
3.31	2.07.3.29.3.31.01.0000	3.31.02.2.01.0005	Koordinasi, Sinkronisasi, dan Pelaksanaan Pemberdayaan Industri dan Peran Serta Masyarakat	355.912.580	355.488.665,00	11.200.000	11.170.415,00	0	0,00	0	0,00
4			UNSURPENDUKUNG URUSAN PEMERINTAHAN	95.388.430.760	85.495.612.393	3.316.547.600	3.191.817.600	0	0	0	0
4.01			SEKRETARIAT DAERAH	45.111.913.594	40.925.157.365	1.117.547.600	1.032.017.600	0	0	0	0
4.01	4.01.0.00.0.00.19.0000		Sekretariat Daerah	45.111.913.594	40.925.157.365	1.117.547.600	1.032.017.600	0	0	0	0
4.01	4.01.0.00.0.00.19.0000	4.01.01	PROGRAM PENUNJANG URUSAN PEMERINTAHAN DAERAH KABUPATEN/KOTA	38.778.398.360	35.947.572.133,58	1.115.797.600	1.030.517.600,00	0	0,00	0	0,00
4.01	4.01.0.00.0.00.19.0000	4.01.01.2.01	Perencanaan, Penganggaran, dan Evaluasi Kinerja Perangkat Daerah	125.493.217	125.101.850,00	22.550.000	20.950.000,00	0	0,00	0	0,00
4.01	4.01.0.00.0.00.19.0000	4.01.01.2.01.0001	Penyusunan Dokumen Perencanaan Perangkat Daerah	73.070.700	72.819.100,00	0	0,00	0	0,00	0	0,00
4.01	4.01.0.00.0.00.19.0000	4.01.01.2.01.0006	Koordinasi dan Penyusunan Laporan Capaian Kinerja dan ikhtisar Realisasi Kinerja SKPD	38.523.602	38.445.650,00	0	0,00	0	0,00	0	0,00
4.01	4.01.0.00.0.00.19.0000	4.01.01.2.01.0007	Evaluasi Kinerja Perangkat Daerah	13.898.915	13.837.100,00	22.550.000	20.950.000,00	0	0,00	0	0,00
4.01	4.01.0.00.0.00.19.0000	4.01.01.2.02	Administrasi Keuangan Perangkat Daerah	14.152.207.963	13.558.261.600,00	0	0,00	0	0,00	0	0,00
4.01	4.01.0.00.0.00.19.0000	4.01.01.2.02.0001	Penyediaan Gaji dan Tunjangan ASN	14.128.430.155	13.535.302.900,00	0	0,00	0	0,00	0	0,00
4.01	4.01.0.00.0.00.19.0000	4.01.01.2.02.0003	Pelaksanaan Penatausahaan dan Pengujian/Verifikasi Keuangan SKPD	8.841.608	8.791.900,00	0	0,00	0	0,00	0	0,00
4.01	4.01.0.00.0.00.19.0000	4.01.01.2.02.0005	Koordinasi dan Penyusunan Laporan Keuangan Akhir Tahun SKPD	14.936.200	14.166.800,00	0	0,00	0	0,00	0	0,00
4.01	4.01.0.00.0.00.19.0000	4.01.01.2.03	Administrasi Barang Milik Daerah pada Perangkat Daerah	37.492.000	29.184.800,00	0	0,00	0	0,00	0	0,00
4.01	4.01.0.00.0.00.19.0000	4.01.01.2.03.0006	Penatausahaan Barang Milik Daerah pada SKPD	37.492.000	29.184.800,00	0	0,00	0	0,00	0	0,00
4.01	4.01.0.00.0.00.19.0000	4.01.01.2.05	Administrasi Kepegawaian Perangkat Daerah	65.240.000	12.838.051,00	0	0,00	0	0,00	0	0,00
4.01	4.01.0.00.0.00.19.0000	4.01.01.2.05.0009	Pendidikan dan Pelatihan Pegawai Berdasarkan Tugas dan Fungsi	65.240.000	12.838.051,00	0	0,00	0	0,00	0	0,00
4.01	4.01.0.00.0.00.19.0000	4.01.01.2.06	Administrasi Umum Perangkat Daerah	8.108.845.031	7.824.253.873,00	0	0,00	0	0,00	0	0,00
4.01	4.01.0.00.0.00.19.0000	4.01.01.2.06.0001	Penyediaan Komponen Instalasi Listrik/Penerangan Bangunan Kantor	89.997.000	81.951.675,00	0	0,00	0	0,00	0	0,00
4.01	4.01.0.00.0.00.19.0000	4.01.01.2.06.0002	Penyediaan Peralatan dan Perlengkapan Kantor	337.477.350	324.438.325,00	0	0,00	0	0,00	0	0,00
4.01	4.01.0.00.0.00.19.0000	4.01.01.2.06.0003	Penyediaan Peralatan Rumah Tangga	300.000.000	193.028.900,00	0	0,00	0	0,00	0	0,00
4.01	4.01.0.00.0.00.19.0000	4.01.01.2.06.0004	Penyediaan Bahan Logistik Kantor	36.500.000	30.565.000,00	0	0,00	0	0,00	0	0,00
4.01	4.01.0.00.0.00.19.0000	4.01.01.2.06.0005	Penyediaan Barang Cetakan dan Penggandaan	186.550.500	112.801.700,00	0	0,00	0	0,00	0	0,00
4.01	4.01.0.00.0.00.19.0000	4.01.01.2.06.0006	Penyediaan Bahan Bacaan dan Peraturan Perundang-undangan	190.760.000	178.680.000,00	0	0,00	0	0,00	0	0,00
4.01	4.01.0.00.0.00.19.0000	4.01.01.2.06.0008	Fasilitasi Kunjungan Tamu	4.668.339.000	4.657.878.960,00	0	0,00	0	0,00	0	0,00
4.01	4.01.0.00.0.00.19.0000	4.01.01.2.06.0009	Penyelenggaraan Rapat Koordinasi dan Konsultasi SKPD	2.299.221.181	2.244.909.313,00	0	0,00	0	0,00	0	0,00
4.01	4.01.0.00.0.00.19.0000	4.01.01.2.07	Pengadaan Barang Milik Daerah Penunjang Urusan Pemerintah Daerah	10.110.500	5.419.000,00	963.397.600	888.717.600,00	0	0,00	0	0,00
4.01	4.01.0.00.0.00.19.0000	4.01.01.2.07.0001	Pengadaan Kendaraan Perorangan Dinas atau Kendaraan Dinas Jabatan	0	0,00	612.147.600	612.147.600,00	0	0,00	0	0,00
4.01	4.01.0.00.0.00.19.0000	4.01.01.2.07.0005	Pengadaan Mebel	0	0,00	46.000.000	45.250.000,00	0	0,00	0	0,00

Kode			Uraian Urusan, Organisasi, Program, Kegiatan dan Sub Kegiatan	Kelompok Belanja							
				Operasi		Modal		Tak Terduga		Transfer	
				Anggaran	Realisasi	Anggaran	Realisasi	Anggaran	Realisasi	Anggaran	Realisasi
1			2	3	4	5	6	7	8	9	10
4.01	4.01.0.00.0.00.19.0000	4.01.01.2.07.0006	Pengadaan Peralatan dan Mesin Lainnya	10.110.500	5.419.000,00	305.250.000	231.320.000,00	0	0,00	0	0,00
4.01	4.01.0.00.0.00.19.0000	4.01.01.2.08	Penyediaan Jasa Penunjang Urusan Pemerintahan Daerah	3.158.440.151	3.029.005.949,00	0	0,00	0	0,00	0	0,00
4.01	4.01.0.00.0.00.19.0000	4.01.01.2.08.0001	Penyediaan Jasa Surat Menyurat	25.479.500	25.236.000,00	0	0,00	0	0,00	0	0,00
4.01	4.01.0.00.0.00.19.0000	4.01.01.2.08.0002	Penyediaan Jasa Komunikasi, Sumber Daya Air dan Listrik	1.231.000.000	1.133.160.749,00	0	0,00	0	0,00	0	0,00
4.01	4.01.0.00.0.00.19.0000	4.01.01.2.08.0003	Penyediaan Jasa Peralatan dan Perlengkapan Kantor	866.012.000	842.405.000,00	0	0,00	0	0,00	0	0,00
4.01	4.01.0.00.0.00.19.0000	4.01.01.2.08.0004	Penyediaan Jasa Pelayanan Umum Kantor	1.035.948.651	1.028.204.200,00	0	0,00	0	0,00	0	0,00
4.01	4.01.0.00.0.00.19.0000	4.01.01.2.09	Pemeliharaan Barang Milik Daerah Penunjang Urusan Pemerintahan Daerah	6.392.582.205	5.334.288.560,58	0	0,00	0	0,00	0	0,00
4.01	4.01.0.00.0.00.19.0000	4.01.01.2.09.0001	Penyediaan Jasa Pemeliharaan, Biaya Pemeliharaan, dan Pajak Kendaraan Perorangan Dinas atau Kendaraan Dinas Jabatan	4.843.321.113	4.438.092.373,00	0	0,00	0	0,00	0	0,00
4.01	4.01.0.00.0.00.19.0000	4.01.01.2.09.0002	Penyediaan Jasa Pemeliharaan, Biaya Pemeliharaan, Pajak dan Perizinan Kendaraan Dinas Operasional atau Lapangan	94.988.592	57.117.050,00	0	0,00	0	0,00	0	0,00
4.01	4.01.0.00.0.00.19.0000	4.01.01.2.09.0006	Pemeliharaan Peralatan dan Mesin Lainnya	270.000.000	269.586.027,00	0	0,00	0	0,00	0	0,00
4.01	4.01.0.00.0.00.19.0000	4.01.01.2.09.0009	Pemeliharaan/Rehabilitasi Gedung Kantor dan Bangunan Lainnya	1.184.272.500	569.493.110,58	0	0,00	0	0,00	0	0,00
4.01	4.01.0.00.0.00.19.0000	4.01.01.2.11	Administrasi Keuangan dan Operasional Kepala Daerah dan Wakil Kepala Daerah	4.475.650.005	3.952.059.906,00	0	0,00	0	0,00	0	0,00
4.01	4.01.0.00.0.00.19.0000	4.01.01.2.11.0001	Penyediaan Gaji dan Tunjangan Kepala Daerah dan Wakil Kepala Daerah	182.190.633	174.838.698,00	0	0,00	0	0,00	0	0,00
4.01	4.01.0.00.0.00.19.0000	4.01.01.2.11.0002	Penyediaan Pakaian Dinas dan Atribut Kelengkapan Kepala Daerah dan Wakil Kepala Daerah	538.726.000	538.006.110,00	0	0,00	0	0,00	0	0,00
4.01	4.01.0.00.0.00.19.0000	4.01.01.2.11.0003	Pelaksanaan Medical Check Up Kepala Daerah dan Wakil Kepala Daerah	40.000.000	0,00	0	0,00	0	0,00	0	0,00
4.01	4.01.0.00.0.00.19.0000	4.01.01.2.11.0004	Penyediaan Dana Penunjang Operasional Kepala Daerah dan Wakil Kepala Daerah	3.714.733.372	3.239.215.098,00	0	0,00	0	0,00	0	0,00
4.01	4.01.0.00.0.00.19.0000	4.01.01.2.13	Penataan Organisasi	637.672.777	624.007.353,00	0	0,00	0	0,00	0	0,00
4.01	4.01.0.00.0.00.19.0000	4.01.01.2.13.0001	Pengelolaan Kelembagaan dan Analisis Jabatan	40.642.743	40.149.631,00	0	0,00	0	0,00	0	0,00
4.01	4.01.0.00.0.00.19.0000	4.01.01.2.13.0002	Fasilitasi Pelayanan Publik dan Tata Laksana	513.320.545	503.088.054,00	0	0,00	0	0,00	0	0,00
4.01	4.01.0.00.0.00.19.0000	4.01.01.2.13.0003	Peningkatan Kinerja dan Reformasi Birokrasi	33.788.357	31.411.978,00	0	0,00	0	0,00	0	0,00
4.01	4.01.0.00.0.00.19.0000	4.01.01.2.13.0004	Monitoring, Evaluasi dan Pengendalian Kualitas Pelayanan Publik dan Tata Laksana	15.021.590	15.016.027,00	0	0,00	0	0,00	0	0,00
4.01	4.01.0.00.0.00.19.0000	4.01.01.2.13.0005	Koordinasi dan Penyusunan Laporan Kinerja Pemerintah Daerah	34.899.542	34.341.663,00	0	0,00	0	0,00	0	0,00
4.01	4.01.0.00.0.00.19.0000	4.01.01.2.14	Pelaksanaan Protokol dan Komunikasi Pimpinan	1.614.664.511	1.453.151.191,00	129.850.000	120.850.000,00	0	0,00	0	0,00
4.01	4.01.0.00.0.00.19.0000	4.01.01.2.14.0001	Fasilitasi Keprotokolan	575.680.557	509.834.005,00	0	0,00	0	0,00	0	0,00
4.01	4.01.0.00.0.00.19.0000	4.01.01.2.14.0002	Fasilitasi Komunikasi Pimpinan	574.561.466	504.095.136,00	44.000.000	43.000.000,00	0	0,00	0	0,00
4.01	4.01.0.00.0.00.19.0000	4.01.01.2.14.0003	Pendokumentasian Tugas Pimpinan	464.422.488	439.222.050,00	85.850.000	77.850.000,00	0	0,00	0	0,00
4.01	4.01.0.00.0.00.19.0000	4.01.02	PROGRAM PEMERINTAHAN DAN KESEJAHTERAAN RAKYAT	5.689.299.348	4.349.427.957,00	1.750.000	1.500.000,00	0	0,00	0	0,00
4.01	4.01.0.00.0.00.19.0000	4.01.02.2.01	Administrasi Tata Pemerintahan	453.497.533	240.893.483,00	1.750.000	1.500.000,00	0	0,00	0	0,00
4.01	4.01.0.00.0.00.19.0000	4.01.02.2.01.0001	Penataan Administrasi Pemerintahan	37.988.126	36.985.605,00	0	0,00	0	0,00	0	0,00
4.01	4.01.0.00.0.00.19.0000	4.01.02.2.01.0002	Pengelolaan Administrasi Kewilayahan	259.544.507	52.482.257,00	1.750.000	1.500.000,00	0	0,00	0	0,00
4.01	4.01.0.00.0.00.19.0000	4.01.02.2.01.0003	Fasilitasi Pelaksanaan Otonomi Daerah	155.964.900	151.425.621,00	0	0,00	0	0,00	0	0,00
4.01	4.01.0.00.0.00.19.0000	4.01.02.2.02	Pelaksanaan Kebijakan Kesejahteraan Rakyat	4.692.950.775	3.604.490.670,00	0	0,00	0	0,00	0	0,00
4.01	4.01.0.00.0.00.19.0000	4.01.02.2.02.0001	Fasilitasi Pengelolaan Bina Mental Spiritual	4.676.257.725	3.589.675.895,00	0	0,00	0	0,00	0	0,00
4.01	4.01.0.00.0.00.19.0000	4.01.02.2.02.0002	Pelaksanaan Kebijakan, Evaluasi, dan Capaian Kinerja Terkait Kesejahteraan Sosial	11.693.050	9.884.150,00	0	0,00	0	0,00	0	0,00
4.01	4.01.0.00.0.00.19.0000	4.01.02.2.02.0003	Pelaksanaan Kebijakan, Evaluasi, dan Capaian Kinerja Terkait Kesejahteraan Masyarakat	5.000.000	4.930.625,00	0	0,00	0	0,00	0	0,00
4.01	4.01.0.00.0.00.19.0000	4.01.02.2.03	Fasilitasi dan Koordinasi Hukum	521.663.040	482.911.704,00	0	0,00	0	0,00	0	0,00
4.01	4.01.0.00.0.00.19.0000	4.01.02.2.03.0001	Fasilitasi Penyusunan Produk Hukum Daerah	43.200.000	40.835.600,00	0	0,00	0	0,00	0	0,00
4.01	4.01.0.00.0.00.19.0000	4.01.02.2.03.0002	Fasilitasi Bantuan Hukum	395.200.000	359.352.504,00	0	0,00	0	0,00	0	0,00
4.01	4.01.0.00.0.00.19.0000	4.01.02.2.03.0003	Pendokumentasian Produk Hukum dan Pengelolaan Informasi Hukum	83.263.040	82.723.600,00	0	0,00	0	0,00	0	0,00
4.01	4.01.0.00.0.00.19.0000	4.01.02.2.04	Fasilitasi Kerja Sama Daerah	21.188.000	21.132.100,00	0	0,00	0	0,00	0	0,00
4.01	4.01.0.00.0.00.19.0000	4.01.02.2.04.0001	Fasilitasi Kerja Sama Dalam Negeri	19.188.000	19.136.400,00	0	0,00	0	0,00	0	0,00
4.01	4.01.0.00.0.00.19.0000	4.01.02.2.04.0003	Evaluasi Pelaksanaan Kerja Sama	2.000.000	1.995.700,00	0	0,00	0	0,00	0	0,00

Kode			Uraian Urusan, Organisasi, Program, Kegiatan dan Sub Kegiatan	Kelompok Belanja							
				Operasi		Modal		Tak Terduga		Transfer	
				Anggaran	Realisasi	Anggaran	Realisasi	Anggaran	Realisasi	Anggaran	Realisasi
1			2	3	4	5	6	7	8	9	10
4.01	4.01.0.00.0.00.19.0000	4.01.03	PROGRAM PEREKONOMIAN DAN PEMBANGUNAN	644.215.886	628.157.275,00	0	0,00	0	0,00	0	0,00
4.01	4.01.0.00.0.00.19.0000	4.01.03.2.01	Pelaksanaan Kebijakan Perekonomian	205.954.336	198.388.128,00	0	0,00	0	0,00	0	0,00
4.01	4.01.0.00.0.00.19.0000	4.01.03.2.01.0001	Koordinasi, Sinkronisasi, Monitoring dan Evaluasi Kebijakan Pengelolaan BUMD dan BLUD	45.941.836	39.732.908,00	0	0,00	0	0,00	0	0,00
4.01	4.01.0.00.0.00.19.0000	4.01.03.2.01.0002	Pengendalian dan Distribusi Perekonomian	129.628.724	128.870.070,00	0	0,00	0	0,00	0	0,00
4.01	4.01.0.00.0.00.19.0000	4.01.03.2.01.0003	Perencanaan dan Pengawasan Ekonomi Mikro Kecil	30.383.776	29.785.150,00	0	0,00	0	0,00	0	0,00
4.01	4.01.0.00.0.00.19.0000	4.01.03.2.02	Pelaksanaan Administrasi Pembangunan	150.865.754	145.423.800,00	0	0,00	0	0,00	0	0,00
4.01	4.01.0.00.0.00.19.0000	4.01.03.2.02.0001	Fasilitasi Penyusunan Program Pembangunan	44.491.764	43.410.650,00	0	0,00	0	0,00	0	0,00
4.01	4.01.0.00.0.00.19.0000	4.01.03.2.02.0002	Pengendalian dan Evaluasi Program Pembangunan	43.059.780	39.895.450,00	0	0,00	0	0,00	0	0,00
4.01	4.01.0.00.0.00.19.0000	4.01.03.2.02.0003	Pengelolaan Evaluasi dan Pelaporan Pelaksanaan Pembangunan	63.314.210	62.117.700,00	0	0,00	0	0,00	0	0,00
4.01	4.01.0.00.0.00.19.0000	4.01.03.2.03	Pengelolaan Pengadaan Barang dan Jasa	213.049.816	210.830.875,00	0	0,00	0	0,00	0	0,00
4.01	4.01.0.00.0.00.19.0000	4.01.03.2.03.0001	Pengelolaan Pengadaan Barang dan Jasa	121.968.494	120.498.225,00	0	0,00	0	0,00	0	0,00
4.01	4.01.0.00.0.00.19.0000	4.01.03.2.03.0002	Pengelolaan Layanan Pengadaan Secara Elektronik	61.331.780	60.971.850,00	0	0,00	0	0,00	0	0,00
4.01	4.01.0.00.0.00.19.0000	4.01.03.2.03.0003	Pembinaan dan Advokasi Pengadaan Barang dan Jasa	29.749.542	29.360.800,00	0	0,00	0	0,00	0	0,00
4.01	4.01.0.00.0.00.19.0000	4.01.03.2.04	Pemantauan Kebijakan Sumber Daya Alam	74.345.980	73.514.472,00	0	0,00	0	0,00	0	0,00
4.01	4.01.0.00.0.00.19.0000	4.01.03.2.04.0001	Koordinasi, Sinkronisasi dan Evaluasi Kebijakan Pertanian, Kehutanan, Kelautan, dan Perikanan	34.636.700	34.118.072,00	0	0,00	0	0,00	0	0,00
4.01	4.01.0.00.0.00.19.0000	4.01.03.2.04.0002	Koordinasi, Sinkronisasi dan Evaluasi Kebijakan Pertambangan dan Lingkungan Hidup	39.709.280	39.396.400,00	0	0,00	0	0,00	0	0,00
4.02			SEKRETARIAT DPRD	50.276.517.166	44.570.455.028	2.199.000.000	2.159.800.000	0	0	0	0
4.02	4.02.0.00.0.00.20.0000		Sekretariat DPRD	50.276.517.166	44.570.455.028	2.199.000.000	2.159.800.000	0	0	0	0
4.02	4.02.0.00.0.00.20.0000	4.02.01	PROGRAM PENUNJANG URUSAN PEMERINTAHAN DAERAH KABUPATEN/KOTA	24.178.412.954	22.604.805.943,00	2.199.000.000	2.159.800.000,00	0	0,00	0	0,00
4.02	4.02.0.00.0.00.20.0000	4.02.01.2.01	Perencanaan, Penganggaran, dan Evaluasi Kinerja Perangkat Daerah	136.473.800	136.113.300,00	0	0,00	0	0,00	0	0,00
4.02	4.02.0.00.0.00.20.0000	4.02.01.2.01.0001	Penyusunan Dokumen Perencanaan Perangkat Daerah	129.653.800	129.294.300,00	0	0,00	0	0,00	0	0,00
4.02	4.02.0.00.0.00.20.0000	4.02.01.2.01.0006	Koordinasi dan Penyusunan Laporan Capaian Kinerja dan Ikhtisar Realisasi Kinerja SKPD	6.820.000	6.819.000,00	0	0,00	0	0,00	0	0,00
4.02	4.02.0.00.0.00.20.0000	4.02.01.2.02	Administrasi Keuangan Perangkat Daerah	2.849.935.624	2.671.579.045,00	0	0,00	0	0,00	0	0,00
4.02	4.02.0.00.0.00.20.0000	4.02.01.2.02.0001	Penyediaan Gaji dan Tunjangan ASN	2.843.115.624	2.664.760.045,00	0	0,00	0	0,00	0	0,00
4.02	4.02.0.00.0.00.20.0000	4.02.01.2.02.0005	Koordinasi dan Penyusunan Laporan Keuangan Akhir Tahun SKPD	6.820.000	6.819.000,00	0	0,00	0	0,00	0	0,00
4.02	4.02.0.00.0.00.20.0000	4.02.01.2.05	Administrasi Kepegawaian Perangkat Daerah	40.000.000	40.000.000,00	0	0,00	0	0,00	0	0,00
4.02	4.02.0.00.0.00.20.0000	4.02.01.2.05.0009	Pendidikan dan Pelatihan Pegawai Berdasarkan Tugas dan Fungsi	40.000.000	40.000.000,00	0	0,00	0	0,00	0	0,00
4.02	4.02.0.00.0.00.20.0000	4.02.01.2.06	Administrasi Umum Perangkat Daerah	3.586.997.200	3.414.256.757,00	0	0,00	0	0,00	0	0,00
4.02	4.02.0.00.0.00.20.0000	4.02.01.2.06.0001	Penyediaan Komponen Instalasi Listrik/Penerangan Bangunan Kantor	25.000.000	25.000.000,00	0	0,00	0	0,00	0	0,00
4.02	4.02.0.00.0.00.20.0000	4.02.01.2.06.0003	Penyediaan Peralatan Rumah Tangga	75.000.000	66.489.740,00	0	0,00	0	0,00	0	0,00
4.02	4.02.0.00.0.00.20.0000	4.02.01.2.06.0004	Penyediaan Bahan Logistik Kantor	95.000.000	94.504.000,00	0	0,00	0	0,00	0	0,00
4.02	4.02.0.00.0.00.20.0000	4.02.01.2.06.0005	Penyediaan Barang Cetakan dan Penggandaan	142.500.000	129.388.000,00	0	0,00	0	0,00	0	0,00
4.02	4.02.0.00.0.00.20.0000	4.02.01.2.06.0006	Penyediaan Bahan Bacaan dan Peraturan Perundang-undangan	125.000.000	124.200.000,00	0	0,00	0	0,00	0	0,00
4.02	4.02.0.00.0.00.20.0000	4.02.01.2.06.0008	Fasilitasi Kunjungan Tamu	224.497.200	218.078.880,00	0	0,00	0	0,00	0	0,00
4.02	4.02.0.00.0.00.20.0000	4.02.01.2.06.0009	Penyelenggaraan Rapat Koordinasi dan Konsultasi SKPD	2.900.000.000	2.756.596.137,00	0	0,00	0	0,00	0	0,00
4.02	4.02.0.00.0.00.20.0000	4.02.01.2.07	Pengadaan Barang Milik Daerah Penunjang Urusan Pemerintah Daerah	0	0,00	2.199.000.000	2.159.800.000,00	0	0,00	0	0,00
4.02	4.02.0.00.0.00.20.0000	4.02.01.2.07.0001	Pengadaan Kendaraan Perorangan Dinas atau Kendaraan Dinas Jabatan	0	0,00	2.024.000.000	1.990.600.000,00	0	0,00	0	0,00
4.02	4.02.0.00.0.00.20.0000	4.02.01.2.07.0006	Pengadaan Peralatan dan Mesin Lainnya	0	0,00	175.000.000	169.200.000,00	0	0,00	0	0,00
4.02	4.02.0.00.0.00.20.0000	4.02.01.2.08	Penyediaan Jasa Penunjang Urusan Pemerintahan Daerah	956.818.285	919.587.454,00	0	0,00	0	0,00	0	0,00
4.02	4.02.0.00.0.00.20.0000	4.02.01.2.08.0001	Penyediaan Jasa Surat Menyurat	256.315.200	254.181.200,00	0	0,00	0	0,00	0	0,00
4.02	4.02.0.00.0.00.20.0000	4.02.01.2.08.0002	Penyediaan Jasa Komunikasi, Sumber Daya Air dan Listrik	260.000.000	240.004.564,00	0	0,00	0	0,00	0	0,00
4.02	4.02.0.00.0.00.20.0000	4.02.01.2.08.0003	Penyediaan Jasa Peralatan dan Perlengkapan Kantor	50.000.000	35.900.000,00	0	0,00	0	0,00	0	0,00

Kode			Uraian Urusan, Organisasi, Program, Kegiatan dan Sub Kegiatan	Kelompok Belanja							
				Operasi		Modal		Tak Terduga		Transfer	
				Anggaran	Realisasi	Anggaran	Realisasi	Anggaran	Realisasi	Anggaran	Realisasi
1			2	3	4	5	6	7	8	9	10
4.02	4.02.0.00.0.00.20.0000	4.02.01.2.08.0004	Penyediaan Jasa Pelayanan Umum Kantor	390.503.085	389.501.690,00	0	0,00	0	0,00	0	0,00
4.02	4.02.0.00.0.00.20.0000	4.02.01.2.09	Pemeliharaan Barang Milik Daerah Penunjang Urusan Pemerintahan Daerah	1.918.869.085	1.385.082.789,00	0	0,00	0	0,00	0	0,00
4.02	4.02.0.00.0.00.20.0000	4.02.01.2.09.0001	Penyediaan Jasa Pemeliharaan, Biaya Pemeliharaan, dan Pajak Kendaraan Perorangan Dinas atau Kendaraan Dinas Jabatan	540.415.000	292.092.376,00	0	0,00	0	0,00	0	0,00
4.02	4.02.0.00.0.00.20.0000	4.02.01.2.09.0002	Penyediaan Jasa Pemeliharaan, Biaya Pemeliharaan, Pajak dan Perizinan Kendaraan Dinas Operasional atau Lapangan	735.213.800	503.040.620,00	0	0,00	0	0,00	0	0,00
4.02	4.02.0.00.0.00.20.0000	4.02.01.2.09.0005	Pemeliharaan Mebel	14.860.000	1.390.000,00	0	0,00	0	0,00	0	0,00
4.02	4.02.0.00.0.00.20.0000	4.02.01.2.09.0006	Pemeliharaan Peralatan dan Mesin Lainnya	70.000.000	59.986.793,00	0	0,00	0	0,00	0	0,00
4.02	4.02.0.00.0.00.20.0000	4.02.01.2.09.0010	Pemeliharaan/Rehabilitasi Sarana dan Prasarana Gedung Kantor atau Bangunan Lainnya	558.380.285	528.573.000,00	0	0,00	0	0,00	0	0,00
4.02	4.02.0.00.0.00.20.0000	4.02.01.2.15	Layanan Keuangan dan Kesejahteraan DPRD	13.525.159.105	13.138.793.478,00	0	0,00	0	0,00	0	0,00
4.02	4.02.0.00.0.00.20.0000	4.02.01.2.15.0001	Penyelenggaraan Administrasi Keuangan DPRD	12.737.359.105	12.388.233.478,00	0	0,00	0	0,00	0	0,00
4.02	4.02.0.00.0.00.20.0000	4.02.01.2.15.0002	Penyediaan Pakaian Dinas dan Atribut DPRD	700.300.000	686.700.000,00	0	0,00	0	0,00	0	0,00
4.02	4.02.0.00.0.00.20.0000	4.02.01.2.15.0003	Pelaksanaan Medical Check Up DPRD	87.500.000	63.860.000,00	0	0,00	0	0,00	0	0,00
4.02	4.02.0.00.0.00.20.0000	4.02.01.2.16	Layanan Administrasi DPRD	1.164.159.855	899.393.120,00	0	0,00	0	0,00	0	0,00
4.02	4.02.0.00.0.00.20.0000	4.02.01.2.16.0003	Fasilitasi Rapat Koordinasi dan Konsultasi DPRD	894.159.855	654.982.450,00	0	0,00	0	0,00	0	0,00
4.02	4.02.0.00.0.00.20.0000	4.02.01.2.16.0004	Penyediaan Kebutuhan Rumah Tangga DPRD	270.000.000	244.410.670,00	0	0,00	0	0,00	0	0,00
4.02	4.02.0.00.0.00.20.0000	4.02.02	PROGRAM DUKUNGAN PELAKSANAAN TUGAS DAN FUNGSI DPRD	26.098.104.212	21.965.649.085,00	0	0,00	0	0,00	0	0,00
4.02	4.02.0.00.0.00.20.0000	4.02.02.2.01	Pembentukan Peraturan Daerah dan Peraturan DPRD	597.319.500	584.106.600,00	0	0,00	0	0,00	0	0,00
4.02	4.02.0.00.0.00.20.0000	4.02.02.2.01.0002	Pembahasan Rancangan Peraturan Daerah	597.319.500	584.106.600,00	0	0,00	0	0,00	0	0,00
4.02	4.02.0.00.0.00.20.0000	4.02.02.2.02	Pembahasan Kebijakan Anggaran	2.506.612.500	1.502.090.800,00	0	0,00	0	0,00	0	0,00
4.02	4.02.0.00.0.00.20.0000	4.02.02.2.02.0001	Pembahasan KUA dan PPAS	822.636.500	715.906.200,00	0	0,00	0	0,00	0	0,00
4.02	4.02.0.00.0.00.20.0000	4.02.02.2.02.0002	Pembahasan Perubahan KUA dan Perubahan PPAS	21.749.000	21.719.100,00	0	0,00	0	0,00	0	0,00
4.02	4.02.0.00.0.00.20.0000	4.02.02.2.02.0003	Pembahasan APBD	1.017.406.000	123.936.500,00	0	0,00	0	0,00	0	0,00
4.02	4.02.0.00.0.00.20.0000	4.02.02.2.02.0004	Pembahasan APBD Perubahan	20.900.000	16.625.000,00	0	0,00	0	0,00	0	0,00
4.02	4.02.0.00.0.00.20.0000	4.02.02.2.02.0006	Pembahasan Pertanggungjawaban APBD	623.921.000	623.904.000,00	0	0,00	0	0,00	0	0,00
4.02	4.02.0.00.0.00.20.0000	4.02.02.2.03	Pengawasan Penyelenggaraan Pemerintahan	1.281.121.200	1.281.084.000,00	0	0,00	0	0,00	0	0,00
4.02	4.02.0.00.0.00.20.0000	4.02.02.2.03.0007	Pengawasan Penggunaan Anggaran	1.281.121.200	1.281.084.000,00	0	0,00	0	0,00	0	0,00
4.02	4.02.0.00.0.00.20.0000	4.02.02.2.04	Peningkatan Kapasitas DPRD	3.633.860.512	2.799.289.274,00	0	0,00	0	0,00	0	0,00
4.02	4.02.0.00.0.00.20.0000	4.02.02.2.04.0002	Pendalaman Tugas DPRD	2.295.570.000	1.712.353.850,00	0	0,00	0	0,00	0	0,00
4.02	4.02.0.00.0.00.20.0000	4.02.02.2.04.0005	Penyediaan Tenaga Ahli Fraksi	290.000.000	265.050.000,00	0	0,00	0	0,00	0	0,00
4.02	4.02.0.00.0.00.20.0000	4.02.02.2.04.0006	Penyelenggaraan Hubungan Masyarakat	30.000.000	6.907.450,00	0	0,00	0	0,00	0	0,00
4.02	4.02.0.00.0.00.20.0000	4.02.02.2.04.0008	Publikasi dan Dokumentasi DPRD	1.018.290.512	814.977.974,00	0	0,00	0	0,00	0	0,00
4.02	4.02.0.00.0.00.20.0000	4.02.02.2.05	Penyerapan dan Penghimpunan Aspirasi Masyarakat	4.729.190.500	3.619.677.350,00	0	0,00	0	0,00	0	0,00
4.02	4.02.0.00.0.00.20.0000	4.02.02.2.05.0001	Kunjungan Kerja dalam Daerah	3.400.000.000	2.439.825.350,00	0	0,00	0	0,00	0	0,00
4.02	4.02.0.00.0.00.20.0000	4.02.02.2.05.0002	Penyusunan Pokok-Pokok Pikiran DPRD	45.000.000	39.105.400,00	0	0,00	0	0,00	0	0,00
4.02	4.02.0.00.0.00.20.0000	4.02.02.2.05.0003	Pelaksanaan Reses	1.284.190.500	1.140.746.600,00	0	0,00	0	0,00	0	0,00
4.02	4.02.0.00.0.00.20.0000	4.02.02.2.08	Fasilitasi Tugas DPRD	13.350.000.000	12.179.401.061,00	0	0,00	0	0,00	0	0,00
4.02	4.02.0.00.0.00.20.0000	4.02.02.2.08.0001	Koordinasi dan Konsultasi Pelaksanaan Tugas DPRD	13.350.000.000	12.179.401.061,00	0	0,00	0	0,00	0	0,00
5			UNSUR PENUNJANG URUSAN PEMERINTAHAN	50.952.498.321	48.951.745.894	928.249.000	907.409.747	8.066.118.722	6.149.873.219	160.595.555.279	159.468.978.073
5.01			PERENCANAAN	6.612.609.109	6.390.945.912	346.999.000	346.000.000	0	0	0	0
5.01	5.01.5.05.0.00.37.0000		Badan Perencanaan Pembangunan Daerah, Penelitian Dan Pengembangan	6.612.609.109	6.390.945.912	346.999.000	346.000.000	0	0	0	0
5.01	5.01.5.05.0.00.37.0000	5.01.01	PROGRAM PENUNJANG URUSAN PEMERINTAHAN DAERAH KABUPATEN/KOTA	5.864.099.684	5.687.936.271,00	346.999.000	346.000.000,00	0	0,00	0	0,00
5.01	5.01.5.05.0.00.37.0000	5.01.01.2.01	Perencanaan, Penganggaran, dan Evaluasi Kinerja Perangkat Daerah	32.098.400	31.638.500,00	0	0,00	0	0,00	0	0,00
5.01	5.01.5.05.0.00.37.0000	5.01.01.2.01.0001	Penyusunan Dokumen Perencanaan Perangkat Daerah	32.098.400	31.638.500,00	0	0,00	0	0,00	0	0,00
5.01	5.01.5.05.0.00.37.0000	5.01.01.2.02	Administrasi Keuangan Perangkat Daerah	5.203.525.928	5.059.754.905,00	0	0,00	0	0,00	0	0,00
5.01	5.01.5.05.0.00.37.0000	5.01.01.2.02.0001	Penyediaan Gaji dan Tunjangan ASN	5.200.003.195	5.056.634.705,00	0	0,00	0	0,00	0	0,00
5.01	5.01.5.05.0.00.37.0000	5.01.01.2.02.0005	Koordinasi dan Penyusunan Laporan Keuangan Akhir Tahun SKPD	3.522.733	3.120.200,00	0	0,00	0	0,00	0	0,00

Kode			Uraian Urusan, Organisasi, Program, Kegiatan dan Sub Kegiatan	Kelompok Belanja							
				Operasi		Modal		Tak Terduga		Transfer	
				Anggaran	Realisasi	Anggaran	Realisasi	Anggaran	Realisasi	Anggaran	Realisasi
1			2	3	4	5	6	7	8	9	10
5.01	5.01.5.05.0.00.37.0000	5.01.01.2.05	Administrasi Kepegawaian Perangkat Daerah	7.000.000	6.995.552,00	0	0,00	0	0,00	0	0,00
5.01	5.01.5.05.0.00.37.0000	5.01.01.2.05.0009	Pendidikan dan Pelatihan Pegawai Berdasarkan Tugas dan Fungsi	7.000.000	6.995.552,00	0	0,00	0	0,00	0	0,00
5.01	5.01.5.05.0.00.37.0000	5.01.01.2.06	Administrasi Umum Perangkat Daerah	232.662.992	225.487.822,00	61.999.000	61.000.000,00	0	0,00	0	0,00
5.01	5.01.5.05.0.00.37.0000	5.01.01.2.06.0001	Penyediaan Komponen Instalasi Listrik/Penerangan Bangunan Kantor	2.000.000	1.974.200,00	0	0,00	0	0,00	0	0,00
5.01	5.01.5.05.0.00.37.0000	5.01.01.2.06.0002	Penyediaan Peralatan dan Perlengkapan Kantor	0	0,00	61.999.000	61.000.000,00	0	0,00	0	0,00
5.01	5.01.5.05.0.00.37.0000	5.01.01.2.06.0004	Penyediaan Bahan Logistik Kantor	44.999.500	44.118.900,00	0	0,00	0	0,00	0	0,00
5.01	5.01.5.05.0.00.37.0000	5.01.01.2.06.0005	Penyediaan Barang Cetakan dan Penggandaan	10.000.000	7.901.800,00	0	0,00	0	0,00	0	0,00
5.01	5.01.5.05.0.00.37.0000	5.01.01.2.06.0008	Fasilitasi Kunjungan Tamu	20.000.000	19.257.500,00	0	0,00	0	0,00	0	0,00
5.01	5.01.5.05.0.00.37.0000	5.01.01.2.06.0009	Penyelenggaraan Rapat Koordinasi dan Konsultasi SKPD	155.663.492	152.235.422,00	0	0,00	0	0,00	0	0,00
5.01	5.01.5.05.0.00.37.0000	5.01.01.2.07	Pengadaan Barang Milik Daerah Penunjang Urusan Pemerintah Daerah	200.000	200.000,00	285.000.000	285.000.000,00	0	0,00	0	0,00
5.01	5.01.5.05.0.00.37.0000	5.01.01.2.07.0002	Pengadaan Kendaraan Dinas Operasional atau Lapangan	200.000	200.000,00	275.000.000	275.000.000,00	0	0,00	0	0,00
5.01	5.01.5.05.0.00.37.0000	5.01.01.2.07.0005	Pengadaan Mebel	0	0,00	10.000.000	10.000.000,00	0	0,00	0	0,00
5.01	5.01.5.05.0.00.37.0000	5.01.01.2.08	Penyediaan Jasa Penunjang Urusan Pemerintahan Daerah	111.000.000	99.652.187,00	0	0,00	0	0,00	0	0,00
5.01	5.01.5.05.0.00.37.0000	5.01.01.2.08.0001	Penyediaan Jasa Surat Menyurat	1.000.000	1.000.000,00	0	0,00	0	0,00	0	0,00
5.01	5.01.5.05.0.00.37.0000	5.01.01.2.08.0002	Penyediaan Jasa Komunikasi, Sumber Daya Air dan Listrik	77.000.000	67.664.287,00	0	0,00	0	0,00	0	0,00
5.01	5.01.5.05.0.00.37.0000	5.01.01.2.08.0004	Penyediaan Jasa Pelayanan Umum Kantor	33.000.000	30.987.900,00	0	0,00	0	0,00	0	0,00
5.01	5.01.5.05.0.00.37.0000	5.01.01.2.09	Pemeliharaan Barang Milik Daerah Penunjang Urusan Pemerintahan Daerah	277.612.364	264.207.305,00	0	0,00	0	0,00	0	0,00
5.01	5.01.5.05.0.00.37.0000	5.01.01.2.09.0002	Penyediaan Jasa Pemeliharaan, Biaya Pemeliharaan, Pajak dan Perizinan Kendaraan Dinas Operasional atau Lapangan	195.399.500	184.471.905,00	0	0,00	0	0,00	0	0,00
5.01	5.01.5.05.0.00.37.0000	5.01.01.2.09.0005	Pemeliharaan Mebel	1.000.000	840.000,00	0	0,00	0	0,00	0	0,00
5.01	5.01.5.05.0.00.37.0000	5.01.01.2.09.0006	Pemeliharaan Peralatan dan Mesin Lainnya	25.684.064	24.109.600,00	0	0,00	0	0,00	0	0,00
5.01	5.01.5.05.0.00.37.0000	5.01.01.2.09.0009	Pemeliharaan/Rehabilitasi Gedung Kantor dan Bangunan Lainnya	55.528.800	54.785.800,00	0	0,00	0	0,00	0	0,00
5.01	5.01.5.05.0.00.37.0000	5.01.02	PROGRAM PERENCANAAN, PENGENDALIANDAN EVALUASI PEMBANGUNAN DAERAH	385.788.700	360.225.996,00	0	0,00	0	0,00	0	0,00
5.01	5.01.5.05.0.00.37.0000	5.01.02.2.01	Penyusunan Perencanaan dan Pendanaan	314.840.400	293.642.632,00	0	0,00	0	0,00	0	0,00
5.01	5.01.5.05.0.00.37.0000	5.01.02.2.01.0003	Pelaksanaan Konsultasi Publik	8.872.500	8.023.250,00	0	0,00	0	0,00	0	0,00
5.01	5.01.5.05.0.00.37.0000	5.01.02.2.01.0005	Pelaksanaan Musrenbang Kabupaten/Kota	22.361.000	21.118.150,00	0	0,00	0	0,00	0	0,00
5.01	5.01.5.05.0.00.37.0000	5.01.02.2.01.0007	Koordinasi Penyusunan dan Penetapan Dokumen Perencanaan Pembangunan Daerah Kabupaten/Kota	283.606.900	264.501.232,00	0	0,00	0	0,00	0	0,00
5.01	5.01.5.05.0.00.37.0000	5.01.02.2.02	Analisis Data dan Informasi Pemerintahan Daerah Bidang Perencanaan Pembangunan Daerah	59.668.800	57.300.164,00	0	0,00	0	0,00	0	0,00
5.01	5.01.5.05.0.00.37.0000	5.01.02.2.02.0001	Analisis Data dan Informasi Perencanaan Pembangunan Daerah	59.668.800	57.300.164,00	0	0,00	0	0,00	0	0,00
5.01	5.01.5.05.0.00.37.0000	5.01.02.2.03	Pengendalian, Evaluasi dan Pelaporan Bidang Perencanaan Pembangunan Daerah	11.279.500	9.283.200,00	0	0,00	0	0,00	0	0,00
5.01	5.01.5.05.0.00.37.0000	5.01.02.2.03.0003	Monitoring, Evaluasi dan Penyusunan Laporan Berkala Pelaksanaan Pembangunan Daerah	11.279.500	9.283.200,00	0	0,00	0	0,00	0	0,00
5.01	5.01.5.05.0.00.37.0000	5.01.03	PROGRAM KOORDINASI DANSINKRONISASI PERENCANAAN PEMBANGUNAN DAERAH	362.720.725	342.783.645,00	0	0,00	0	0,00	0	0,00
5.01	5.01.5.05.0.00.37.0000	5.01.03.2.01	Koordinasi Perencanaan Bidang Pemerintahan dan Pembangunan Manusia	120.646.100	119.407.500,00	0	0,00	0	0,00	0	0,00
5.01	5.01.5.05.0.00.37.0000	5.01.03.2.01.0001	Koordinasi Penyusunan Dokumen Perencanaan Pembangunan Daerah Bidang Pemerintahan (RPJPD, RPJMD dan RKPD)	36.608.100	35.916.300,00	0	0,00	0	0,00	0	0,00
5.01	5.01.5.05.0.00.37.0000	5.01.03.2.01.0005	Koordinasi Penyusunan Dokumen Perencanaan Pembangunan Daerah Bidang Pembangunan Manusia (RPJPD, RPJMD dan RKPD)	84.038.000	83.491.200,00	0	0,00	0	0,00	0	0,00
5.01	5.01.5.05.0.00.37.0000	5.01.03.2.02	Koordinasi Perencanaan Bidang Perekonomian dan SDA (Sumber Daya Alam)	108.386.125	104.721.589,00	0	0,00	0	0,00	0	0,00
5.01	5.01.5.05.0.00.37.0000	5.01.03.2.02.0001	Koordinasi Penyusunan Dokumen Perencanaan Pembangunan Daerah Bidang Perekonomian (RPJPD, RPJMD dan RKPD)	108.386.125	104.721.589,00	0	0,00	0	0,00	0	0,00
5.01	5.01.5.05.0.00.37.0000	5.01.03.2.03	Koordinasi Perencanaan Bidang Infrastruktur dan Kewilayahan	133.688.500	118.654.556,00	0	0,00	0	0,00	0	0,00

Kode			Uraian Urusan, Organisasi, Program, Kegiatan dan Sub Kegiatan	Kelompok Belanja							
				Operasi		Modal		Tak Terduga		Transfer	
				Anggaran	Realisasi	Anggaran	Realisasi	Anggaran	Realisasi	Anggaran	Realisasi
1			2	3	4	5	6	7	8	9	10
5.01	5.01.5.05.0.00.37.0000	5.01.03.2.03.0008	Koordinasi Pelaksanaan Sinergitas dan Harmonisasi Perencanaan Pembangunan Daerah Bidang Kewilayahan	133.688.500	118.654.556,00	0	0,00	0	0,00	0	0,00
5.02			KEUANGAN	14.853.238.833	13.698.887.091	541.250.000	524.289.747	8.066.118.722	6.149.873.219	160.595.555.279	159.468.978.073
5.02	5.02.0.00.0.00.38.0000		Badan Pengelolaan Keuangan Daerah	8.964.334.408	8.656.722.042	474.150.000	468.000.000	8.066.118.722	6.149.873.219	160.595.555.279	159.468.978.073
5.02	5.02.0.00.0.00.38.0000	5.02.01	PROGRAM PENUNJANG URUSAN PEMERINTAHAN DAERAH KABUPATEN/KOTA	5.457.974.929	5.274.451.459,00	365.150.000	365.000.000,00	0	0,00	0	0,00
5.02	5.02.0.00.0.00.38.0000	5.02.01.2.01	Perencanaan, Penganggaran, dan Evaluasi Kinerja Perangkat Daerah	9.097.500	9.079.800,00	0	0,00	0	0,00	0	0,00
5.02	5.02.0.00.0.00.38.0000	5.02.01.2.01.0001	Penyusunan Dokumen Perencanaan Perangkat Daerah	9.097.500	9.079.800,00	0	0,00	0	0,00	0	0,00
5.02	5.02.0.00.0.00.38.0000	5.02.01.2.02	Administrasi Keuangan Perangkat Daerah	4.815.703.970	4.664.495.260,00	0	0,00	0	0,00	0	0,00
5.02	5.02.0.00.0.00.38.0000	5.02.01.2.02.0001	Penyediaan Gaji dan Tunjangan ASN	4.806.221.470	4.655.056.860,00	0	0,00	0	0,00	0	0,00
5.02	5.02.0.00.0.00.38.0000	5.02.01.2.02.0005	Koordinasi dan Penyusunan Laporan Keuangan Akhir Tahun SKPD	9.482.500	9.438.400,00	0	0,00	0	0,00	0	0,00
5.02	5.02.0.00.0.00.38.0000	5.02.01.2.05	Administrasi Kepegawaian Perangkat Daerah	15.000.000	8.651.155,00	0	0,00	0	0,00	0	0,00
5.02	5.02.0.00.0.00.38.0000	5.02.01.2.05.0009	Pendidikan dan Pelatihan Pegawai Berdasarkan Tugas dan Fungsi	15.000.000	8.651.155,00	0	0,00	0	0,00	0	0,00
5.02	5.02.0.00.0.00.38.0000	5.02.01.2.06	Administrasi Umum Perangkat Daerah	177.918.397	173.054.672,00	0	0,00	0	0,00	0	0,00
5.02	5.02.0.00.0.00.38.0000	5.02.01.2.06.0001	Penyediaan Komponen Instalasi Listrik/Penerangan Bangunan Kantor	7.500.000	5.925.000,00	0	0,00	0	0,00	0	0,00
5.02	5.02.0.00.0.00.38.0000	5.02.01.2.06.0004	Penyediaan Bahan Logistik Kantor	50.750.000	50.460.838,00	0	0,00	0	0,00	0	0,00
5.02	5.02.0.00.0.00.38.0000	5.02.01.2.06.0005	Penyediaan Barang Cetakan dan Penggandaan	16.775.750	16.759.412,00	0	0,00	0	0,00	0	0,00
5.02	5.02.0.00.0.00.38.0000	5.02.01.2.06.0006	Penyediaan Bahan Bacaan dan Peraturan Perundang-undangan	3.250.000	2.640.000,00	0	0,00	0	0,00	0	0,00
5.02	5.02.0.00.0.00.38.0000	5.02.01.2.06.0008	Fasilitasi Kunjungan Tamu	8.300.000	6.024.100,00	0	0,00	0	0,00	0	0,00
5.02	5.02.0.00.0.00.38.0000	5.02.01.2.06.0009	Penyelenggaraan Rapat Koordinasi dan Konsultasi SKPD	91.342.647	91.245.322,00	0	0,00	0	0,00	0	0,00
5.02	5.02.0.00.0.00.38.0000	5.02.01.2.07	Pengadaan Barang Milik Daerah Penunjang Urusan Pemerintah Daerah	200.000	200.000,00	365.150.000	365.000.000,00	0	0,00	0	0,00
5.02	5.02.0.00.0.00.38.0000	5.02.01.2.07.0002	Pengadaan Kendaraan Dinas Operasional atau Lapangan	200.000	200.000,00	365.150.000	365.000.000,00	0	0,00	0	0,00
5.02	5.02.0.00.0.00.38.0000	5.02.01.2.08	Penyediaan Jasa Penunjang Urusan Pemerintahan Daerah	228.657.600	225.906.549,00	0	0,00	0	0,00	0	0,00
5.02	5.02.0.00.0.00.38.0000	5.02.01.2.08.0001	Penyediaan Jasa Surat Menyurat	1.000.000	1.000.000,00	0	0,00	0	0,00	0	0,00
5.02	5.02.0.00.0.00.38.0000	5.02.01.2.08.0002	Penyediaan Jasa Komunikasi, Sumber Daya Air dan Listrik	107.000.000	106.171.182,00	0	0,00	0	0,00	0	0,00
5.02	5.02.0.00.0.00.38.0000	5.02.01.2.08.0004	Penyediaan Jasa Pelayanan Umum Kantor	120.657.600	118.735.367,00	0	0,00	0	0,00	0	0,00
5.02	5.02.0.00.0.00.38.0000	5.02.01.2.09	Pemeliharaan Barang Milik Daerah Penunjang Urusan Pemerintahan Daerah	211.397.462	193.064.023,00	0	0,00	0	0,00	0	0,00
5.02	5.02.0.00.0.00.38.0000	5.02.01.2.09.0002	Penyediaan Jasa Pemeliharaan, Biaya Pemeliharaan, Pajak dan Perizinan Kendaraan Dinas Operasional atau Lapangan	182.770.250	171.226.233,00	0	0,00	0	0,00	0	0,00
5.02	5.02.0.00.0.00.38.0000	5.02.01.2.09.0005	Pemeliharaan Mebel	1.000.000	370.000,00	0	0,00	0	0,00	0	0,00
5.02	5.02.0.00.0.00.38.0000	5.02.01.2.09.0006	Pemeliharaan Peralatan dan Mesin Lainnya	18.627.212	16.330.803,00	0	0,00	0	0,00	0	0,00
5.02	5.02.0.00.0.00.38.0000	5.02.01.2.09.0009	Pemeliharaan/Rehabilitasi Gedung Kantor dan Bangunan Lainnya	9.000.000	5.136.987,00	0	0,00	0	0,00	0	0,00
5.02	5.02.0.00.0.00.38.0000	5.02.02	PROGRAM PENGELOLAAN KEUANGAN DAERAH	1.795.391.576	1.679.378.742,00	109.000.000	103.000.000,00	8.066.118.722	6.149.873.219,00	160.595.555.279	159.468.978.073,00
5.02	5.02.0.00.0.00.38.0000	5.02.02.2.01	Koordinasi dan Penyusunan Rencana Anggaran Daerah	1.128.918.405	1.053.780.136,00	69.000.000	63.000.000,00	0	0,00	0	0,00
5.02	5.02.0.00.0.00.38.0000	5.02.02.2.01.0007	Koordinasi dan Penyusunan Peraturan Daerah tentang APBD dan Peraturan Kepala Daerah tentang Penjabaran APBD	1.107.631.943	1.032.791.398,00	69.000.000	63.000.000,00	0	0,00	0	0,00
5.02	5.02.0.00.0.00.38.0000	5.02.02.2.01.0009	Koordinasi dan Penyusunan Regulasi serta Kebijakan Bidang Anggaran	21.286.462	20.988.738,00	0	0,00	0	0,00	0	0,00
5.02	5.02.0.00.0.00.38.0000	5.02.02.2.02	Koordinasi dan Pengelolaan Perbendaharaan Daerah	289.034.390	277.338.450,00	0	0,00	0	0,00	0	0,00
5.02	5.02.0.00.0.00.38.0000	5.02.02.2.02.0001	Koordinasi dan Pengelolaan Kas Daerah	165.466.415	164.592.897,00	0	0,00	0	0,00	0	0,00
5.02	5.02.0.00.0.00.38.0000	5.02.02.2.02.0007	Koordinasi dan Penyusunan Laporan Realisasi Penerimaan dan Pengeluaran Kas Daerah, Laporan Aliran Kas, dan Pelaksanaan Pemungutan/ Pemotongan dan Penyetoran Perhitungan Fihak Ketiga (PFK)	123.567.975	112.745.553,00	0	0,00	0	0,00	0	0,00
5.02	5.02.0.00.0.00.38.0000	5.02.02.2.03	Koordinasi dan Pelaksanaan Akuntansi dan Pelaporan Keuangan Daerah	119.405.819	118.162.407,00	0	0,00	0	0,00	0	0,00

Kode			Uraian Urusan, Organisasi, Program, Kegiatan dan Sub Kegiatan	Kelompok Belanja							
				Operasi		Modal		Tak Terduga		Transfer	
				Anggaran	Realisasi	Anggaran	Realisasi	Anggaran	Realisasi	Anggaran	Realisasi
1			2	3	4	5	6	7	8	9	10
5.02	5.02.0.00.0.00.38.0000	5.02.02.2.03.0004	Konsolidasi Laporan Keuangan SKPD, BLUD dan Laporan Keuangan Pemerintah Daerah	60.163.819	59.317.921,00	0	0,00	0	0,00	0	0,00
5.02	5.02.0.00.0.00.38.0000	5.02.02.2.03.0005	Koordinasi dan Penyusunan Rancangan Peraturan Daerah tentang Pertanggungjawaban Pelaksanaan APBD Kabupaten/Kota dan Rancangan Peraturan Kepala Daerah tentang Penjabaran Pertanggungjawaban Pelaksanaan APBD Kabupaten/Kota	44.482.000	44.143.761,00	0	0,00	0	0,00	0	0,00
5.02	5.02.0.00.0.00.38.0000	5.02.02.2.03.0006	Penyusunan Tanggapan/Tindak Lanjut Terhadap LHP BPK atas Laporan Pertanggungjawaban Pelaksanaan APBD	14.760.000	14.700.725,00	0	0,00	0	0,00	0	0,00
5.02	5.02.0.00.0.00.38.0000	5.02.02.2.04	Penunjang Urusan Kewenangan Pengelolaan Keuangan Daerah	162.454.455	142.980.649,00	40.000.000	40.000.000,00	8.066.118.722	6.149.873.219,00	160.595.555.279	159.468.978.073,00
5.02	5.02.0.00.0.00.38.0000	5.02.02.2.04.0008	Analisis Perencanaan dan Penyaluran Bantuan Keuangan	162.454.455	142.980.649,00	40.000.000	40.000.000,00	0	0,00	160.595.555.279	159.468.978.073,00
5.02	5.02.0.00.0.00.38.0000	5.02.02.2.04.0009	Pengelolaan Dana Darurat dan Mendesak	0	0,00	0	0,00	8.066.118.722	6.149.873.219,00	0	0,00
5.02	5.02.0.00.0.00.38.0000	5.02.02.2.05	Pengelolaan Data dan Implementasi Sistem Informasi Pemerintah Daerah Lingkup Keuangan Daerah	95.578.507	87.117.100,00	0	0,00	0	0,00	0	0,00
5.02	5.02.0.00.0.00.38.0000	5.02.02.2.05.0002	Implementasi dan Pemeliharaan Sistem Informasi Pemerintah Daerah Bidang Keuangan Daerah	95.578.507	87.117.100,00	0	0,00	0	0,00	0	0,00
5.02	5.02.0.00.0.00.38.0000	5.02.03	PROGRAM PENGELOLAAN BARANG MILIK DAERAH	1.710.967.903	1.702.891.841,00	0	0,00	0	0,00	0	0,00
5.02	5.02.0.00.0.00.38.0000	5.02.03.2.01	Pengelolaan Barang Milik Daerah	1.710.967.903	1.702.891.841,00	0	0,00	0	0,00	0	0,00
5.02	5.02.0.00.0.00.38.0000	5.02.03.2.01.0004	Penyusunan Kebijakan Pengelolaan Barang Milik Daerah	14.656.000	14.493.000,00	0	0,00	0	0,00	0	0,00
5.02	5.02.0.00.0.00.38.0000	5.02.03.2.01.0005	Penatausahaan Barang Milik Daerah	17.354.100	17.224.600,00	0	0,00	0	0,00	0	0,00
5.02	5.02.0.00.0.00.38.0000	5.02.03.2.01.0010	Optimalisasi Penggunaan, Pemanfaatan, Pemindahtanganan, Pemusnahan, dan Penghapusan Barang Milik Daerah	1.678.957.803	1.671.174.241,00	0	0,00	0	0,00	0	0,00
5.02	5.02.0.00.0.00.49.0000		Badan Pengelolaan Pendapatan Daerah	5.888.904.425	5.042.165.049	67.100.000	56.289.747	0	0	0	0
5.02	5.02.0.00.0.00.49.0000	5.02.01	PROGRAM PENUNJANG URUSAN PEMERINTAHAN DAERAH KABUPATEN/KOTA	5.047.347.298	4.262.348.358,00	67.100.000	56.289.747,00	0	0,00	0	0,00
5.02	5.02.0.00.0.00.49.0000	5.02.01.2.02	Administrasi Keuangan Perangkat Daerah	4.611.488.770	3.899.864.449,00	0	0,00	0	0,00	0	0,00
5.02	5.02.0.00.0.00.49.0000	5.02.01.2.02.0001	Penyediaan Gaji dan Tunjangan ASN	4.601.483.770	3.891.755.849,00	0	0,00	0	0,00	0	0,00
5.02	5.02.0.00.0.00.49.0000	5.02.01.2.02.0005	Koordinasi dan Penyusunan Laporan Keuangan Akhir Tahun SKPD	10.005.000	8.108.600,00	0	0,00	0	0,00	0	0,00
5.02	5.02.0.00.0.00.49.0000	5.02.01.2.05	Administrasi Kepegawaian Perangkat Daerah	12.000.000	0,00	0	0,00	0	0,00	0	0,00
5.02	5.02.0.00.0.00.49.0000	5.02.01.2.05.0009	Pendidikan dan Pelatihan Pegawai Berdasarkan Tugas dan Fungsi	12.000.000	0,00	0	0,00	0	0,00	0	0,00
5.02	5.02.0.00.0.00.49.0000	5.02.01.2.06	Administrasi Umum Perangkat Daerah	179.066.952	166.504.699,00	0	0,00	0	0,00	0	0,00
5.02	5.02.0.00.0.00.49.0000	5.02.01.2.06.0001	Penyediaan Komponen Instalasi Listrik/Penerangan Bangunan Kantor	1.511.000	1.497.000,00	0	0,00	0	0,00	0	0,00
5.02	5.02.0.00.0.00.49.0000	5.02.01.2.06.0004	Penyediaan Bahan Logistik Kantor	45.005.000	43.328.313,00	0	0,00	0	0,00	0	0,00
5.02	5.02.0.00.0.00.49.0000	5.02.01.2.06.0005	Penyediaan Barang Cetakan dan Penggandaan	30.126.800	19.415.064,00	0	0,00	0	0,00	0	0,00
5.02	5.02.0.00.0.00.49.0000	5.02.01.2.06.0006	Penyediaan Bahan Bacaan dan Peraturan Perundang-undangan	500.000	480.000,00	0	0,00	0	0,00	0	0,00
5.02	5.02.0.00.0.00.49.0000	5.02.01.2.06.0008	Fasilitasi Kunjungan Tamu	5.005.000	5.003.500,00	0	0,00	0	0,00	0	0,00
5.02	5.02.0.00.0.00.49.0000	5.02.01.2.06.0009	Penyelenggaraan Rapat Koordinasi dan Konsultasi SKPD	96.919.152	96.780.822,00	0	0,00	0	0,00	0	0,00
5.02	5.02.0.00.0.00.49.0000	5.02.01.2.07	Pengadaan Barang Milik Daerah Penunjang Urusan Pemerintah Daerah	400.000	400.000,00	67.100.000	56.289.747,00	0	0,00	0	0,00
5.02	5.02.0.00.0.00.49.0000	5.02.01.2.07.0006	Pengadaan Peralatan dan Mesin Lainnya	400.000	400.000,00	59.100.000	48.300.000,00	0	0,00	0	0,00
5.02	5.02.0.00.0.00.49.0000	5.02.01.2.07.0010	Pengadaan Sarana dan Prasarana Gedung Kantor atau Bangunan Lainnya	0	0,00	8.000.000	7.989.747,00	0	0,00	0	0,00
5.02	5.02.0.00.0.00.49.0000	5.02.01.2.08	Penyediaan Jasa Penunjang Urusan Pemerintahan Daerah	81.428.400	70.906.214,00	0	0,00	0	0,00	0	0,00
5.02	5.02.0.00.0.00.49.0000	5.02.01.2.08.0002	Penyediaan Jasa Komunikasi, Sumber Daya Air dan Listrik	51.262.500	40.841.814,00	0	0,00	0	0,00	0	0,00
5.02	5.02.0.00.0.00.49.0000	5.02.01.2.08.0004	Penyediaan Jasa Pelayanan Umum Kantor	30.165.900	30.064.400,00	0	0,00	0	0,00	0	0,00
5.02	5.02.0.00.0.00.49.0000	5.02.01.2.09	Pemeliharaan Barang Milik Daerah Penunjang Urusan Pemerintahan Daerah	162.963.176	124.672.996,00	0	0,00	0	0,00	0	0,00
5.02	5.02.0.00.0.00.49.0000	5.02.01.2.09.0002	Penyediaan Jasa Pemeliharaan, Biaya Pemeliharaan, Pajak dan Perizinan Kendaraan Dinas Operasional atau Lapangan	127.963.176	91.370.296,00	0	0,00	0	0,00	0	0,00

Kode			Uraian Urusan, Organisasi, Program, Kegiatan dan Sub Kegiatan	Kelompok Belanja							
				Operasi		Modal		Tak Terduga		Transfer	
				Anggaran	Realisasi	Anggaran	Realisasi	Anggaran	Realisasi	Anggaran	Realisasi
1			2	3	4	5	6	7	8	9	10
5.02	5.02.0.00.0.00.49.0000	5.02.01.2.09.0006	Pemeliharaan Peralatan dan Mesin Lainnya	30.000.000	28.310.200,00	0	0,00	0	0,00	0	0,00
5.02	5.02.0.00.0.00.49.0000	5.02.01.2.09.0009	Pemeliharaan/Rehabilitasi Gedung Kantor dan Bangunan Lainnya	5.000.000	4.992.500,00	0	0,00	0	0,00	0	0,00
5.02	5.02.0.00.0.00.49.0000	5.02.04	PROGRAM PENGELOLAAN PENDAPATANDAERAH	841.557.127	779.816.691,00	0	0,00	0	0,00	0	0,00
5.02	5.02.0.00.0.00.49.0000	5.02.04.2.01	Kegiatan Pengelolaan Pendapatan Daerah	841.557.127	779.816.691,00	0	0,00	0	0,00	0	0,00
5.02	5.02.0.00.0.00.49.0000	5.02.04.2.01.0006	Pengolahan, Pemeliharaan, dan Pelaporan Basis Data Pajak Daerah	272.771.300	268.914.350,00	0	0,00	0	0,00	0	0,00
5.02	5.02.0.00.0.00.49.0000	5.02.04.2.01.0007	Penilaian Pajak Bumi dan Bangunan Perdesaan dan Perkotaan (PBBP2) serta Bea Perolehan Hak atas Tanah dan Bangunan (BPHTB)	344.686.050	322.403.750,00	0	0,00	0	0,00	0	0,00
5.02	5.02.0.00.0.00.49.0000	5.02.04.2.01.0011	Penagihan Pajak Daerah	224.099.777	188.498.591,00	0	0,00	0	0,00	0	0,00
5.03			KEPEGAWAIAN	29.077.922.879	28.521.461.748	40.000.000	37.120.000	0	0	0	0
5.03	5.03.0.00.0.00.39.0000		Badan Kepegawaian dan Pengembangan Sumber Daya Manusia	29.077.922.879	28.521.461.748	40.000.000	37.120.000	0	0	0	0
5.03	5.03.0.00.0.00.39.0000	5.03.01	PROGRAM PENUNJANG URUSAN PEMERINTAHAN DAERAH KABUPATEN/KOTA	28.036.130.265	27.545.892.395,00	40.000.000	37.120.000,00	0	0,00	0	0,00
5.03	5.03.0.00.0.00.39.0000	5.03.01.2.01	Perencanaan, Penganggaran, dan Evaluasi Kinerja Perangkat Daerah	12.250.000	9.478.100,00	0	0,00	0	0,00	0	0,00
5.03	5.03.0.00.0.00.39.0000	5.03.01.2.01.0001	Penyusunan Dokumen Perencanaan Perangkat Daerah	2.250.000	1.392.900,00	0	0,00	0	0,00	0	0,00
5.03	5.03.0.00.0.00.39.0000	5.03.01.2.01.0004	Koordinasi dan Penyusunan DPA-SKPD	5.500.000	4.540.400,00	0	0,00	0	0,00	0	0,00
5.03	5.03.0.00.0.00.39.0000	5.03.01.2.01.0006	Koordinasi dan Penyusunan Laporan Capaian Kinerja dan Ikhtisar Realisasi Kinerja SKPD	4.500.000	3.544.800,00	0	0,00	0	0,00	0	0,00
5.03	5.03.0.00.0.00.39.0000	5.03.01.2.02	Administrasi Keuangan Perangkat Daerah	27.525.124.715	27.062.700.753,00	0	0,00	0	0,00	0	0,00
5.03	5.03.0.00.0.00.39.0000	5.03.01.2.02.0001	Penyediaan Gaji dan Tunjangan ASN	27.514.641.015	27.053.170.053,00	0	0,00	0	0,00	0	0,00
5.03	5.03.0.00.0.00.39.0000	5.03.01.2.02.0005	Koordinasi dan Penyusunan Laporan Keuangan Akhir Tahun SKPD	10.483.700	9.530.700,00	0	0,00	0	0,00	0	0,00
5.03	5.03.0.00.0.00.39.0000	5.03.01.2.05	Administrasi Kepegawaian Perangkat Daerah	10.000.000	9.349.750,00	0	0,00	0	0,00	0	0,00
5.03	5.03.0.00.0.00.39.0000	5.03.01.2.05.0009	Pendidikan dan Pelatihan Pegawai Berdasarkan Tugas dan Fungsi	10.000.000	9.349.750,00	0	0,00	0	0,00	0	0,00
5.03	5.03.0.00.0.00.39.0000	5.03.01.2.06	Administrasi Umum Perangkat Daerah	132.653.750	130.615.056,00	0	0,00	0	0,00	0	0,00
5.03	5.03.0.00.0.00.39.0000	5.03.01.2.06.0001	Penyediaan Komponen Instalasi Listrik/Penerangan Bangunan Kantor	1.000.000	999.000,00	0	0,00	0	0,00	0	0,00
5.03	5.03.0.00.0.00.39.0000	5.03.01.2.06.0004	Penyediaan Bahan Logistik Kantor	19.991.250	19.974.000,00	0	0,00	0	0,00	0	0,00
5.03	5.03.0.00.0.00.39.0000	5.03.01.2.06.0005	Penyediaan Barang Cetakan dan Penggandaan	11.502.500	11.326.500,00	0	0,00	0	0,00	0	0,00
5.03	5.03.0.00.0.00.39.0000	5.03.01.2.06.0006	Penyediaan Bahan Bacaan dan Peraturan Perundang-undangan	5.160.000	5.160.000,00	0	0,00	0	0,00	0	0,00
5.03	5.03.0.00.0.00.39.0000	5.03.01.2.06.0008	Fasilitasi Kunjungan Tamu	10.000.000	9.790.100,00	0	0,00	0	0,00	0	0,00
5.03	5.03.0.00.0.00.39.0000	5.03.01.2.06.0009	Penyelenggaraan Rapat Koordinasi dan Konsultasi SKPD	85.000.000	83.365.456,00	0	0,00	0	0,00	0	0,00
5.03	5.03.0.00.0.00.39.0000	5.03.01.2.07	Pengadaan Barang Milik Daerah Penunjang Urusan Pemerintah Daerah	0	0,00	40.000.000	37.120.000,00	0	0,00	0	0,00
5.03	5.03.0.00.0.00.39.0000	5.03.01.2.07.0005	Pengadaan Mebel	0	0,00	25.000.000	23.125.000,00	0	0,00	0	0,00
5.03	5.03.0.00.0.00.39.0000	5.03.01.2.07.0006	Pengadaan Peralatan dan Mesin Lainnya	0	0,00	15.000.000	13.995.000,00	0	0,00	0	0,00
5.03	5.03.0.00.0.00.39.0000	5.03.01.2.08	Penyediaan Jasa Penunjang Urusan Pemerintahan Daerah	136.762.400	125.395.741,00	0	0,00	0	0,00	0	0,00
5.03	5.03.0.00.0.00.39.0000	5.03.01.2.08.0001	Penyediaan Jasa Surat Menyurat	28.364.400	28.277.231,00	0	0,00	0	0,00	0	0,00
5.03	5.03.0.00.0.00.39.0000	5.03.01.2.08.0002	Penyediaan Jasa Komunikasi, Sumber Daya Air dan Listrik	77.198.000	66.019.110,00	0	0,00	0	0,00	0	0,00
5.03	5.03.0.00.0.00.39.0000	5.03.01.2.08.0004	Penyediaan Jasa Pelayanan Umum Kantor	31.200.000	31.099.400,00	0	0,00	0	0,00	0	0,00
5.03	5.03.0.00.0.00.39.0000	5.03.01.2.09	Pemeliharaan Barang Milik Daerah Penunjang Urusan Pemerintahan Daerah	219.339.400	208.352.995,00	0	0,00	0	0,00	0	0,00
5.03	5.03.0.00.0.00.39.0000	5.03.01.2.09.0001	Penyediaan Jasa Pemeliharaan, Biaya Pemeliharaan, dan Pajak Kendaraan Perorangan Dinas atau Kendaraan Dinas Jabatan	154.975.000	146.891.018,00	0	0,00	0	0,00	0	0,00
5.03	5.03.0.00.0.00.39.0000	5.03.01.2.09.0005	Pemeliharaan Mebel	1.000.000	759.000,00	0	0,00	0	0,00	0	0,00
5.03	5.03.0.00.0.00.39.0000	5.03.01.2.09.0006	Pemeliharaan Peralatan dan Mesin Lainnya	12.000.000	9.413.000,00	0	0,00	0	0,00	0	0,00
5.03	5.03.0.00.0.00.39.0000	5.03.01.2.09.0009	Pemeliharaan/Rehabilitasi Gedung Kantor dan Bangunan Lainnya	51.364.400	51.289.977,00	0	0,00	0	0,00	0	0,00
5.03	5.03.0.00.0.00.39.0000	5.03.02	PROGRAM KEPEGAWAIAN DAERAH	1.041.792.614	975.569.353,00	0	0,00	0	0,00	0	0,00
5.03	5.03.0.00.0.00.39.0000	5.03.02.2.01	Pengadaan, Pemberhentian dan Informasi Kepegawaian ASN	323.324.200	308.362.235,00	0	0,00	0	0,00	0	0,00

Kode			Uraian Urusan, Organisasi, Program, Kegiatan dan Sub Kegiatan	Kelompok Belanja							
				Operasi		Modal		Tak Terduga		Transfer	
				Anggaran	Realisasi	Anggaran	Realisasi	Anggaran	Realisasi	Anggaran	Realisasi
1			2	3	4	5	6	7	8	9	10
5.03	5.03.0.00.0.00.39.0000	5.03.02.2.01.0002	Penyusunan Rencana Kebutuhan, Jenis dan Jumlah Jabatan untuk Pelaksanaan Pengadaan ASN	17.423.300	16.965.206,00	0	0,00	0	0,00	0	0,00
5.03	5.03.0.00.0.00.39.0000	5.03.02.2.01.0003	Koordinasi dan Fasilitasi Pengadaan PNS dan PPPK	186.279.400	179.131.789,00	0	0,00	0	0,00	0	0,00
5.03	5.03.0.00.0.00.39.0000	5.03.02.2.01.0006	Koordinasi Pelaksanaan Administrasi Pemberhentian	45.477.500	44.307.164,00	0	0,00	0	0,00	0	0,00
5.03	5.03.0.00.0.00.39.0000	5.03.02.2.01.0008	Fasilitasi Lembaga Profesi ASN	51.500.000	45.483.600,00	0	0,00	0	0,00	0	0,00
5.03	5.03.0.00.0.00.39.0000	5.03.02.2.01.0010	Pengelolaan Sistem Informasi Kepegawaian	10.000.000	9.852.150,00	0	0,00	0	0,00	0	0,00
5.03	5.03.0.00.0.00.39.0000	5.03.02.2.01.0011	Pengelolaan Data Kepegawaian	12.644.000	12.622.326,00	0	0,00	0	0,00	0	0,00
5.03	5.03.0.00.0.00.39.0000	5.03.02.2.02	Mutasi dan Promosi ASN	246.081.000	236.241.603,00	0	0,00	0	0,00	0	0,00
5.03	5.03.0.00.0.00.39.0000	5.03.02.2.02.0001	Pengelolaan Mutasi ASN	23.476.500	18.910.450,00	0	0,00	0	0,00	0	0,00
5.03	5.03.0.00.0.00.39.0000	5.03.02.2.02.0002	Pengelolaan Kenaikan Pangkat ASN	39.356.000	37.632.260,00	0	0,00	0	0,00	0	0,00
5.03	5.03.0.00.0.00.39.0000	5.03.02.2.02.0003	Pengelolaan Promosi ASN	183.248.500	179.698.893,00	0	0,00	0	0,00	0	0,00
5.03	5.03.0.00.0.00.39.0000	5.03.02.2.03	Pengembangan Kompetensi ASN	441.286.014	405.469.715,00	0	0,00	0	0,00	0	0,00
5.03	5.03.0.00.0.00.39.0000	5.03.02.2.03.0001	Peningkatan Kapasitas Kinerja ASN	153.806.685	134.022.294,00	0	0,00	0	0,00	0	0,00
5.03	5.03.0.00.0.00.39.0000	5.03.02.2.03.0002	Pengelolaan Assessment Center	14.149.729	8.640.200,00	0	0,00	0	0,00	0	0,00
5.03	5.03.0.00.0.00.39.0000	5.03.02.2.03.0004	Pengelolaan Pendidikan Lanjutan ASN	273.329.600	262.807.221,00	0	0,00	0	0,00	0	0,00
5.03	5.03.0.00.0.00.39.0000	5.03.02.2.04	Penilaian dan Evaluasi Kinerja Aparatur	31.101.400	25.495.800,00	0	0,00	0	0,00	0	0,00
5.03	5.03.0.00.0.00.39.0000	5.03.02.2.04.0002	Pelaksanaan Penilaian dan Evaluasi Kinerja Aparatur	7.639.400	5.736.600,00	0	0,00	0	0,00	0	0,00
5.03	5.03.0.00.0.00.39.0000	5.03.02.2.04.0005	Pengelolaan Tanda Jasa bagi Pegawai	8.262.000	7.983.200,00	0	0,00	0	0,00	0	0,00
5.03	5.03.0.00.0.00.39.0000	5.03.02.2.04.0008	Pengelolaan Penyelesaian Pelanggaran Disiplin ASN	15.200.000	11.776.000,00	0	0,00	0	0,00	0	0,00
5.05			PENELITIAN DAN PENGEMBANGAN	408.727.500	340.451.143	0	0	0	0	0	0
5.05	5.01.5.05.0.00.37.0000		Badan Perencanaan Pembangunan Daerah, Penelitian Dan Pengembangan	408.727.500	340.451.143	0	0	0	0	0	0
5.05	5.01.5.05.0.00.37.0000	5.05.02	PROGRAM PENELITIAN DAN PENGEMBANGAN DAERAH	408.727.500	340.451.143,00	0	0,00	0	0,00	0	0,00
5.05	5.01.5.05.0.00.37.0000	5.05.02.2.01	Penelitian dan Pengembangan Bidang Penyelenggaraan Pemerintahan dan Pengkajian Peraturan	300.000.000	240.014.414,00	0	0,00	0	0,00	0	0,00
5.05	5.01.5.05.0.00.37.0000	5.05.02.2.01.0001	Fasilitasi, Pelaksanaan dan Evaluasi Penelitian dan Pengembangan Bidang Penyelenggaraan Otonomi Daerah	300.000.000	240.014.414,00	0	0,00	0	0,00	0	0,00
5.05	5.01.5.05.0.00.37.0000	5.05.02.2.04	Pengembangan Inovasi dan Teknologi	108.727.500	100.436.729,00	0	0,00	0	0,00	0	0,00
5.05	5.01.5.05.0.00.37.0000	5.05.02.2.04.0001	Penelitian, Pengembangan, dan Perekayasaan di Bidang Teknologi dan Inovasi	108.727.500	100.436.729,00	0	0,00	0	0,00	0	0,00
6			UNSUR PENGAWASAN URUSAN PEMERINTAHAN	7.771.995.806	7.606.094.203	16.800.000	16.450.000	0	0	0	0
6.01			INSPEKTORAT DAERAH	7.771.995.806	7.606.094.203	16.800.000	16.450.000	0	0	0	0
6.01	6.01.0.00.0.00.36.0000		Inspektorat	7.771.995.806	7.606.094.203	16.800.000	16.450.000	0	0	0	0
6.01	6.01.0.00.0.00.36.0000	6.01.01	PROGRAM PENUNJANG URUSAN PEMERINTAHAN DAERAH KABUPATEN/KOTA	7.009.321.055	6.844.612.571,00	16.800.000	16.450.000,00	0	0,00	0	0,00
6.01	6.01.0.00.0.00.36.0000	6.01.01.2.01	Perencanaan, Penganggaran, dan Evaluasi Kinerja Perangkat Daerah	3.498.000	3.497.850,00	0	0,00	0	0,00	0	0,00
6.01	6.01.0.00.0.00.36.0000	6.01.01.2.01.0001	Penyusunan Dokumen Perencanaan Perangkat Daerah	2.398.000	2.397.850,00	0	0,00	0	0,00	0	0,00
6.01	6.01.0.00.0.00.36.0000	6.01.01.2.01.0006	Koordinasi dan Penyusunan Laporan Capaian Kinerja dan Ikhtisar Realisasi Kinerja SKPD	1.100.000	1.100.000,00	0	0,00	0	0,00	0	0,00
6.01	6.01.0.00.0.00.36.0000	6.01.01.2.02	Administrasi Keuangan Perangkat Daerah	6.452.925.484	6.300.245.128,00	0	0,00	0	0,00	0	0,00
6.01	6.01.0.00.0.00.36.0000	6.01.01.2.02.0001	Penyediaan Gaji dan Tunjangan ASN	6.451.825.484	6.299.145.678,00	0	0,00	0	0,00	0	0,00
6.01	6.01.0.00.0.00.36.0000	6.01.01.2.02.0005	Koordinasi dan Penyusunan Laporan Keuangan Akhir Tahun SKPD	1.100.000	1.099.450,00	0	0,00	0	0,00	0	0,00
6.01	6.01.0.00.0.00.36.0000	6.01.01.2.05	Administrasi Kepegawaian Perangkat Daerah	74.580.000	74.234.054,00	0	0,00	0	0,00	0	0,00
6.01	6.01.0.00.0.00.36.0000	6.01.01.2.05.0005	Monitoring, Evaluasi, dan Penilaian Kinerja Pegawai	1.000.000	1.000.000,00	0	0,00	0	0,00	0	0,00
6.01	6.01.0.00.0.00.36.0000	6.01.01.2.05.0009	Pendidikan dan Pelatihan Pegawai Berdasarkan Tugas dan Fungsi	73.580.000	73.234.054,00	0	0,00	0	0,00	0	0,00
6.01	6.01.0.00.0.00.36.0000	6.01.01.2.06	Administrasi Umum Perangkat Daerah	87.309.500	87.133.858,00	16.800.000	16.450.000,00	0	0,00	0	0,00
6.01	6.01.0.00.0.00.36.0000	6.01.01.2.06.0001	Penyediaan Komponen Instalasi Listrik/Penerangan Bangunan Kantor	400.000	400.000,00	0	0,00	0	0,00	0	0,00
6.01	6.01.0.00.0.00.36.0000	6.01.01.2.06.0002	Penyediaan Peralatan dan Perlengkapan Kantor	200.000	200.000,00	16.800.000	16.450.000,00	0	0,00	0	0,00
6.01	6.01.0.00.0.00.36.0000	6.01.01.2.06.0004	Penyediaan Bahan Logistik Kantor	10.042.800	10.042.500,00	0	0,00	0	0,00	0	0,00
6.01	6.01.0.00.0.00.36.0000	6.01.01.2.06.0005	Penyediaan Barang Cetakan dan Penggandaan	3.001.700	3.000.660,00	0	0,00	0	0,00	0	0,00
6.01	6.01.0.00.0.00.36.0000	6.01.01.2.06.0008	Fasilitasi Kunjungan Tamu	8.065.000	8.054.100,00	0	0,00	0	0,00	0	0,00

Kode			Uraian Urusan, Organisasi, Program, Kegiatan dan Sub Kegiatan	Kelompok Belanja							
				Operasi		Modal		Tak Terduga		Transfer	
				Anggaran	Realisasi	Anggaran	Realisasi	Anggaran	Realisasi	Anggaran	Realisasi
1			2	3	4	5	6	7	8	9	10
6.01	6.01.0.00.0.00.36.0000	6.01.01.2.06.0009	Penyelenggaraan Rapat Koordinasi dan Konsultasi SKPD	65.600.000	65.436.598,00	0	0,00	0	0,00	0	0,00
6.01	6.01.0.00.0.00.36.0000	6.01.01.2.08	Penyediaan Jasa Penunjang Urusan Pemerintahan Daerah	116.832.299	111.166.134,00	0	0,00	0	0,00	0	0,00
6.01	6.01.0.00.0.00.36.0000	6.01.01.2.08.0001	Penyediaan Jasa Surat Menyurat	500.000	500.000,00	0	0,00	0	0,00	0	0,00
6.01	6.01.0.00.0.00.36.0000	6.01.01.2.08.0002	Penyediaan Jasa Komunikasi, Sumber Daya Air dan Listrik	58.849.475	53.184.334,00	0	0,00	0	0,00	0	0,00
6.01	6.01.0.00.0.00.36.0000	6.01.01.2.08.0004	Penyediaan Jasa Pelayanan Umum Kantor	57.482.824	57.481.800,00	0	0,00	0	0,00	0	0,00
6.01	6.01.0.00.0.00.36.0000	6.01.01.2.09	Pemeliharaan Barang Milik Daerah Penunjang Urusan Pemerintahan Daerah	274.175.772	268.335.547,00	0	0,00	0	0,00	0	0,00
6.01	6.01.0.00.0.00.36.0000	6.01.01.2.09.0002	Penyediaan Jasa Pemeliharaan, Biaya Pemeliharaan, Pajak dan Perizinan Kendaraan Dinas Operasional atau Lapangan	229.583.848	223.857.747,00	0	0,00	0	0,00	0	0,00
6.01	6.01.0.00.0.00.36.0000	6.01.01.2.09.0006	Pemeliharaan Peralatan dan Mesin Lainnya	6.520.000	6.418.400,00	0	0,00	0	0,00	0	0,00
6.01	6.01.0.00.0.00.36.0000	6.01.01.2.09.0009	Pemeliharaan/Rehabilitasi Gedung Kantor dan Bangunan Lainnya	38.071.924	38.059.400,00	0	0,00	0	0,00	0	0,00
6.01	6.01.0.00.0.00.36.0000	6.01.02	PROGRAM PENYELENGGARAAN PENGAWASAN	672.674.751	671.717.078,00	0	0,00	0	0,00	0	0,00
6.01	6.01.0.00.0.00.36.0000	6.01.02.2.01	Penyelenggaraan Pengawasan Internal	622.174.751	621.289.578,00	0	0,00	0	0,00	0	0,00
6.01	6.01.0.00.0.00.36.0000	6.01.02.2.01.0001	Pengawasan Kinerja Pemerintah Daerah	180.520.951	180.349.500,00	0	0,00	0	0,00	0	0,00
6.01	6.01.0.00.0.00.36.0000	6.01.02.2.01.0002	Pengawasan Keuangan Pemerintah Daerah	90.128.800	90.003.800,00	0	0,00	0	0,00	0	0,00
6.01	6.01.0.00.0.00.36.0000	6.01.02.2.01.0003	Reviu Laporan Kinerja	134.200.000	134.109.600,00	0	0,00	0	0,00	0	0,00
6.01	6.01.0.00.0.00.36.0000	6.01.02.2.01.0004	Reviu Laporan Keuangan	49.500.000	49.425.000,00	0	0,00	0	0,00	0	0,00
6.01	6.01.0.00.0.00.36.0000	6.01.02.2.01.0005	Pengawasan Desa	100.000.000	99.734.214,00	0	0,00	0	0,00	0	0,00
6.01	6.01.0.00.0.00.36.0000	6.01.02.2.01.0007	Monitoring dan Evaluasi Tindak Lanjut Hasil Pemeriksaan BPK RI dan Tindak Lanjut Hasil Pemeriksaan APIP	67.825.000	67.667.464,00	0	0,00	0	0,00	0	0,00
6.01	6.01.0.00.0.00.36.0000	6.01.02.2.02	Penyelenggaraan Pengawasan dengan Tujuan Tertentu	50.500.000	50.427.500,00	0	0,00	0	0,00	0	0,00
6.01	6.01.0.00.0.00.36.0000	6.01.02.2.02.0002	Pengawasan dengan Tujuan Tertentu	50.500.000	50.427.500,00	0	0,00	0	0,00	0	0,00
6.01	6.01.0.00.0.00.36.0000	6.01.03	PROGRAM PERUMUSAN KEBIJAKAN, PENDAMPINGAN DAN ASISTENSI	90.000.000	89.764.554,00	0	0,00	0	0,00	0	0,00
6.01	6.01.0.00.0.00.36.0000	6.01.03.2.02	Pendampingan dan Asistensi	90.000.000	89.764.554,00	0	0,00	0	0,00	0	0,00
6.01	6.01.0.00.0.00.36.0000	6.01.03.2.02.0003	Koordinasi, Monitoring dan Evaluasi serta Verifikasi Pencegahan dan Pemberantasan Korupsi	85.000.000	84.842.304,00	0	0,00	0	0,00	0	0,00
6.01	6.01.0.00.0.00.36.0000	6.01.03.2.02.0004	Pendampingan, Asistensi dan Verifikasi Penegakan Integritas	5.000.000	4.922.250,00	0	0,00	0	0,00	0	0,00
7			UNSUR KEWILAYAHAN	25.946.024.099	24.234.142.197	555.500.000	454.523.910	0	0	0	0
7.01			KECAMATAN	25.946.024.099	24.234.142.197	555.500.000	454.523.910	0	0	0	0
7.01	7.01.0.00.0.00.21.0000		Kecamatan X koto	2.069.026.446	1.919.428.768	0	0	0	0	0	0
7.01	7.01.0.00.0.00.21.0000	7.01.01	PROGRAM PENUNJANG URUSAN PEMERINTAHAN DAERAH KABUPATEN/KOTA	1.975.512.046	1.827.130.018,00	0	0,00	0	0,00	0	0,00
7.01	7.01.0.00.0.00.21.0000	7.01.01.2.01	Perencanaan, Penganggaran, dan Evaluasi Kinerja Perangkat Daerah	27.314.400	27.260.400,00	0	0,00	0	0,00	0	0,00
7.01	7.01.0.00.0.00.21.0000	7.01.01.2.01.0001	Penyusunan Dokumen Perencanaan Perangkat Daerah	27.314.400	27.260.400,00	0	0,00	0	0,00	0	0,00
7.01	7.01.0.00.0.00.21.0000	7.01.01.2.02	Administrasi Keuangan Perangkat Daerah	1.797.528.388	1.657.580.532,00	0	0,00	0	0,00	0	0,00
7.01	7.01.0.00.0.00.21.0000	7.01.01.2.02.0001	Penyediaan Gaji dan Tunjangan ASN	1.794.128.388	1.654.180.532,00	0	0,00	0	0,00	0	0,00
7.01	7.01.0.00.0.00.21.0000	7.01.01.2.02.0005	Koordinasi dan Penyusunan Laporan Keuangan Akhir Tahun SKPD	3.400.000	3.400.000,00	0	0,00	0	0,00	0	0,00
7.01	7.01.0.00.0.00.21.0000	7.01.01.2.06	Administrasi Umum Perangkat Daerah	79.076.900	78.598.350,00	0	0,00	0	0,00	0	0,00
7.01	7.01.0.00.0.00.21.0000	7.01.01.2.06.0001	Penyediaan Komponen Instalasi Listrik/Penerangan Bangunan Kantor	1.000.000	979.000,00	0	0,00	0	0,00	0	0,00
7.01	7.01.0.00.0.00.21.0000	7.01.01.2.06.0004	Penyediaan Bahan Logistik Kantor	4.212.500	4.097.500,00	0	0,00	0	0,00	0	0,00
7.01	7.01.0.00.0.00.21.0000	7.01.01.2.06.0005	Penyediaan Barang Cetakan dan Penggandaan	3.414.400	3.347.000,00	0	0,00	0	0,00	0	0,00
7.01	7.01.0.00.0.00.21.0000	7.01.01.2.06.0008	Fasilitasi Kunjungan Tamu	2.500.000	2.475.000,00	0	0,00	0	0,00	0	0,00
7.01	7.01.0.00.0.00.21.0000	7.01.01.2.06.0009	Penyelenggaraan Rapat Koordinasi dan Konsultasi SKPD	67.950.000	67.699.850,00	0	0,00	0	0,00	0	0,00
7.01	7.01.0.00.0.00.21.0000	7.01.01.2.08	Penyediaan Jasa Penunjang Urusan Pemerintahan Daerah	12.831.750	11.621.786,00	0	0,00	0	0,00	0	0,00
7.01	7.01.0.00.0.00.21.0000	7.01.01.2.08.0001	Penyediaan Jasa Surat Menyurat	250.000	250.000,00	0	0,00	0	0,00	0	0,00
7.01	7.01.0.00.0.00.21.0000	7.01.01.2.08.0002	Penyediaan Jasa Komunikasi, Sumber Daya Air dan Listrik	10.964.000	9.798.786,00	0	0,00	0	0,00	0	0,00
7.01	7.01.0.00.0.00.21.0000	7.01.01.2.08.0004	Penyediaan Jasa Pelayanan Umum Kantor	1.617.750	1.573.000,00	0	0,00	0	0,00	0	0,00
7.01	7.01.0.00.0.00.21.0000	7.01.01.2.09	Pemeliharaan Barang Milik Daerah Penunjang Urusan Pemerintahan Daerah	58.760.608	52.068.950,00	0	0,00	0	0,00	0	0,00

Kode			Uraian Urusan, Organisasi, Program, Kegiatan dan Sub Kegiatan	Kelompok Belanja							
				Operasi		Modal		Tak Terduga		Transfer	
				Anggaran	Realisasi	Anggaran	Realisasi	Anggaran	Realisasi	Anggaran	Realisasi
1			2	3	4	5	6	7	8	9	10
7.01	7.01.0.00.0.00.21.0000	7.01.01.2.09.0002	Penyediaan Jasa Pemeliharaan, Biaya Pemeliharaan, Pajak dan Perizinan Kendaraan Dinas Operasional atau Lapangan	51.260.608	44.572.950,00	0	0,00	0	0,00	0	0,00
7.01	7.01.0.00.0.00.21.0000	7.01.01.2.09.0006	Pemeliharaan Peralatan dan Mesin Lainnya	4.500.000	4.500.000,00	0	0,00	0	0,00	0	0,00
7.01	7.01.0.00.0.00.21.0000	7.01.01.2.09.0009	Pemeliharaan/Rehabilitasi Gedung Kantor dan Bangunan Lainnya	3.000.000	2.996.000,00	0	0,00	0	0,00	0	0,00
7.01	7.01.0.00.0.00.21.0000	7.01.02	PROGRAM PENYELENGGARAAN PEMERINTAHAN DAN PELAYANAN PUBLIK	22.764.400	22.687.900,00	0	0,00	0	0,00	0	0,00
7.01	7.01.0.00.0.00.21.0000	7.01.02.2.02	Penyelenggaraan Urusan Pemerintahan yang Tidak Dilaksanakan oleh Unit Kerja Perangkat Daerah yang Ada di Kecamatan	22.764.400	22.687.900,00	0	0,00	0	0,00	0	0,00
7.01	7.01.0.00.0.00.21.0000	7.01.02.2.02.0002	Fasilitasi Percepatan Pencapaian Standar Pelayanan Minimal di Wilayah Kecamatan	22.764.400	22.687.900,00	0	0,00	0	0,00	0	0,00
7.01	7.01.0.00.0.00.21.0000	7.01.03	PROGRAM PEMBERDAYAAN MASYARAKAT DESA DAN KELURAHAN	2.000.000	1.980.000,00	0	0,00	0	0,00	0	0,00
7.01	7.01.0.00.0.00.21.0000	7.01.03.2.01	Koordinasi Kegiatan Pemberdayaan Desa	2.000.000	1.980.000,00	0	0,00	0	0,00	0	0,00
7.01	7.01.0.00.0.00.21.0000	7.01.03.2.01.0001	Peningkatan Partisipasi Masyarakat dalam Forum Musyawarah Perencanaan Pembangunan di Desa	2.000.000	1.980.000,00	0	0,00	0	0,00	0	0,00
7.01	7.01.0.00.0.00.21.0000	7.01.05	PROGRAM PENYELENGGARAAN URUSAN PEMERINTAHAN UMUM	40.750.000	40.492.500,00	0	0,00	0	0,00	0	0,00
7.01	7.01.0.00.0.00.21.0000	7.01.05.2.01	Penyelenggaraan Urusan Pemerintahan Umum Sesuai Penugasan Kepala Daerah	40.750.000	40.492.500,00	0	0,00	0	0,00	0	0,00
7.01	7.01.0.00.0.00.21.0000	7.01.05.2.01.0002	Fasilitasi, Koordinasi dan Pembinaan (Bimtek, Sosialisasi, Konsultasi) Wawasan Kebangsaan dan Ketahanan Nasional	750.000	742.500,00	0	0,00	0	0,00	0	0,00
7.01	7.01.0.00.0.00.21.0000	7.01.05.2.01.0004	Pembinaan Kerukunan Antar Suku dan Intra Suku, Umat Beragama, Ras, dan Golongan Lainnya Guna Mewujudkan Stabilitas Keamanan Lokal, Regional, dan Nasional	40.000.000	39.750.000,00	0	0,00	0	0,00	0	0,00
7.01	7.01.0.00.0.00.21.0000	7.01.06	PROGRAM PEMBINAAN DAN PENGAWASAN PEMERINTAHAN DESA	28.000.000	27.138.350,00	0	0,00	0	0,00	0	0,00
7.01	7.01.0.00.0.00.21.0000	7.01.06.2.01	Fasilitasi, Rekomendasi dan Koordinasi Pembinaan dan Pengawasan Pemerintahan Desa	28.000.000	27.138.350,00	0	0,00	0	0,00	0	0,00
7.01	7.01.0.00.0.00.21.0000	7.01.06.2.01.0011	Fasilitasi Penyelenggaraan Ketenteraman dan Ketertiban Umum	18.000.000	18.000.000,00	0	0,00	0	0,00	0	0,00
7.01	7.01.0.00.0.00.21.0000	7.01.06.2.01.0012	Fasilitasi Pelaksanaan Tugas, Fungsi, dan Kewajiban Lembaga Kemasyarakatan	10.000.000	9.138.350,00	0	0,00	0	0,00	0	0,00
7.01	7.01.0.00.0.00.22.0000		Kecamatan Batipuh	1.752.713.984	1.645.713.180	0	0	0	0	0	0
7.01	7.01.0.00.0.00.22.0000	7.01.01	PROGRAM PENUNJANG URUSAN PEMERINTAHAN DAERAH KABUPATEN/KOTA	1.587.436.137	1.480.744.675,00	0	0,00	0	0,00	0	0,00
7.01	7.01.0.00.0.00.22.0000	7.01.01.2.01	Perencanaan, Penganggaran, dan Evaluasi Kinerja Perangkat Daerah	1.050.000	1.050.000,00	0	0,00	0	0,00	0	0,00
7.01	7.01.0.00.0.00.22.0000	7.01.01.2.01.0001	Penyusunan Dokumen Perencanaan Perangkat Daerah	1.050.000	1.050.000,00	0	0,00	0	0,00	0	0,00
7.01	7.01.0.00.0.00.22.0000	7.01.01.2.02	Administrasi Keuangan Perangkat Daerah	1.401.497.362	1.295.787.128,00	0	0,00	0	0,00	0	0,00
7.01	7.01.0.00.0.00.22.0000	7.01.01.2.02.0001	Penyediaan Gaji dan Tunjangan ASN	1.401.497.362	1.295.787.128,00	0	0,00	0	0,00	0	0,00
7.01	7.01.0.00.0.00.22.0000	7.01.01.2.06	Administrasi Umum Perangkat Daerah	60.709.976	60.668.952,00	0	0,00	0	0,00	0	0,00
7.01	7.01.0.00.0.00.22.0000	7.01.01.2.06.0004	Penyediaan Bahan Logistik Kantor	4.682.700	4.680.000,00	0	0,00	0	0,00	0	0,00
7.01	7.01.0.00.0.00.22.0000	7.01.01.2.06.0005	Penyediaan Barang Cetakan dan Penggandaan	2.198.600	2.198.352,00	0	0,00	0	0,00	0	0,00
7.01	7.01.0.00.0.00.22.0000	7.01.01.2.06.0008	Fasilitasi Kunjungan Tamu	4.087.341	4.065.600,00	0	0,00	0	0,00	0	0,00
7.01	7.01.0.00.0.00.22.0000	7.01.01.2.06.0009	Penyelenggaraan Rapat Koordinasi dan Konsultasi SKPD	49.741.335	49.725.000,00	0	0,00	0	0,00	0	0,00
7.01	7.01.0.00.0.00.22.0000	7.01.01.2.08	Penyediaan Jasa Penunjang Urusan Pemerintahan Daerah	36.164.400	36.164.400,00	0	0,00	0	0,00	0	0,00
7.01	7.01.0.00.0.00.22.0000	7.01.01.2.08.0002	Penyediaan Jasa Komunikasi, Sumber Daya Air dan Listrik	13.400.000	13.400.000,00	0	0,00	0	0,00	0	0,00
7.01	7.01.0.00.0.00.22.0000	7.01.01.2.08.0004	Penyediaan Jasa Pelayanan Umum Kantor	22.764.400	22.764.400,00	0	0,00	0	0,00	0	0,00
7.01	7.01.0.00.0.00.22.0000	7.01.01.2.09	Pemeliharaan Barang Milik Daerah Penunjang Urusan Pemerintahan Daerah	88.014.399	87.074.195,00	0	0,00	0	0,00	0	0,00
7.01	7.01.0.00.0.00.22.0000	7.01.01.2.09.0002	Penyediaan Jasa Pemeliharaan, Biaya Pemeliharaan, Pajak dan Perizinan Kendaraan Dinas Operasional atau Lapangan	65.249.999	64.309.795,00	0	0,00	0	0,00	0	0,00
7.01	7.01.0.00.0.00.22.0000	7.01.01.2.09.0009	Pemeliharaan/Rehabilitasi Gedung Kantor dan Bangunan Lainnya	22.764.400	22.764.400,00	0	0,00	0	0,00	0	0,00

Kode			Uraian Urusan, Organisasi, Program, Kegiatan dan Sub Kegiatan	Kelompok Belanja							
				Operasi		Modal		Tak Terduga		Transfer	
				Anggaran	Realisasi	Anggaran	Realisasi	Anggaran	Realisasi	Anggaran	Realisasi
1			2	3	4	5	6	7	8	9	10
7.01	7.01.0.00.0.00.22.0000	7.01.02	PROGRAM PENYELENGGARAAN PEMERINTAHAN DAN PELAYANAN PUBLIK	68.893.795	68.868.200,00	0	0,00	0	0,00	0	0,00
7.01	7.01.0.00.0.00.22.0000	7.01.02.2.02	Penyelenggaraan Urusan Pemerintahan yang Tidak Dilaksanakan oleh Unit Kerja Perangkat Daerah yang Ada di Kecamatan	46.129.395	46.103.800,00	0	0,00	0	0,00	0	0,00
7.01	7.01.0.00.0.00.22.0000	7.01.02.2.02.0002	Fasilitasi Percepatan Pencapaian Standar Pelayanan Minimal di Wilayah Kecamatan	23.164.995	23.139.400,00	0	0,00	0	0,00	0	0,00
7.01	7.01.0.00.0.00.22.0000	7.01.02.2.02.0003	Peningkatan Efektifitas Pelaksanaan Pelayanan kepada Masyarakat di Wilayah Kecamatan	22.964.400	22.964.400,00	0	0,00	0	0,00	0	0,00
7.01	7.01.0.00.0.00.22.0000	7.01.02.2.04	Pelaksanaan Urusan Pemerintahan yang Dilimpahkan kepada Camat	22.764.400	22.764.400,00	0	0,00	0	0,00	0	0,00
7.01	7.01.0.00.0.00.22.0000	7.01.02.2.04.0003	Pelaksanaan Urusan Pemerintahan yang Terkait dengan Kewenangan Lain yang Dilimpahkan	22.764.400	22.764.400,00	0	0,00	0	0,00	0	0,00
7.01	7.01.0.00.0.00.22.0000	7.01.03	PROGRAM PEMBERDAYAAN MASYARAKAT DESA DAN KELURAHAN	3.000.000	2.985.720,00	0	0,00	0	0,00	0	0,00
7.01	7.01.0.00.0.00.22.0000	7.01.03.2.01	Koordinasi Kegiatan Pemberdayaan Desa	3.000.000	2.985.720,00	0	0,00	0	0,00	0	0,00
7.01	7.01.0.00.0.00.22.0000	7.01.03.2.01.0001	Peningkatan Partisipasi Masyarakat dalam Forum Musyawarah Perencanaan Pembangunan di Desa	3.000.000	2.985.720,00	0	0,00	0	0,00	0	0,00
7.01	7.01.0.00.0.00.22.0000	7.01.05	PROGRAM PENYELENGGARAAN URUSAN PEMERINTAHAN UMUM	44.634.052	44.591.440,00	0	0,00	0	0,00	0	0,00
7.01	7.01.0.00.0.00.22.0000	7.01.05.2.01	Penyelenggaraan Urusan Pemerintahan Umum Sesuai Penugasan Kepala Daerah	44.634.052	44.591.440,00	0	0,00	0	0,00	0	0,00
7.01	7.01.0.00.0.00.22.0000	7.01.05.2.01.0004	Pembinaan Kerukunan Antar Suku dan Intra Suku, Umat Beragama, Ras, dan Golongan Lainnya Guna Mewujudkan Stabilitas Keamanan Lokal, Regional, dan Nasional	44.634.052	44.591.440,00	0	0,00	0	0,00	0	0,00
7.01	7.01.0.00.0.00.22.0000	7.01.06	PROGRAM PEMBINAAN DAN PENGAWASAN PEMERINTAHAN DESA	48.750.000	48.523.145,00	0	0,00	0	0,00	0	0,00
7.01	7.01.0.00.0.00.22.0000	7.01.06.2.01	Fasilitasi, Rekomendasi dan Koordinasi Pembinaan dan Pengawasan Pemerintahan Desa	48.750.000	48.523.145,00	0	0,00	0	0,00	0	0,00
7.01	7.01.0.00.0.00.22.0000	7.01.06.2.01.0011	Fasilitasi Penyelenggaraan Ketenteraman dan Ketertiban Umum	18.000.000	18.000.000,00	0	0,00	0	0,00	0	0,00
7.01	7.01.0.00.0.00.22.0000	7.01.06.2.01.0012	Fasilitasi Pelaksanaan Tugas, Fungsi, dan Kewajiban Lembaga Kemasyarakatan	30.750.000	30.523.145,00	0	0,00	0	0,00	0	0,00
7.01	7.01.0.00.0.00.23.0000		Kecamatan Rambatan	2.397.160.758	2.209.115.431	12.000.000	11.960.585	0	0	0	0
7.01	7.01.0.00.0.00.23.0000	7.01.01	PROGRAM PENUNJANG URUSAN PEMERINTAHAN DAERAH KABUPATEN/KOTA	1.526.716.349	1.339.001.304,00	12.000.000	11.960.585,00	0	0,00	0	0,00
7.01	7.01.0.00.0.00.23.0000	7.01.01.2.01	Perencanaan, Penganggaran, dan Evaluasi Kinerja Perangkat Daerah	26.364.400	26.364.040,00	0	0,00	0	0,00	0	0,00
7.01	7.01.0.00.0.00.23.0000	7.01.01.2.01.0001	Penyusunan Dokumen Perencanaan Perangkat Daerah	26.364.400	26.364.040,00	0	0,00	0	0,00	0	0,00
7.01	7.01.0.00.0.00.23.0000	7.01.01.2.02	Administrasi Keuangan Perangkat Daerah	1.307.830.965	1.124.251.760,00	0	0,00	0	0,00	0	0,00
7.01	7.01.0.00.0.00.23.0000	7.01.01.2.02.0001	Penyediaan Gaji dan Tunjangan ASN	1.307.830.965	1.124.251.760,00	0	0,00	0	0,00	0	0,00
7.01	7.01.0.00.0.00.23.0000	7.01.01.2.06	Administrasi Umum Perangkat Daerah	62.828.084	62.766.365,00	0	0,00	0	0,00	0	0,00
7.01	7.01.0.00.0.00.23.0000	7.01.01.2.06.0004	Penyediaan Bahan Logistik Kantor	4.816.000	4.813.000,00	0	0,00	0	0,00	0	0,00
7.01	7.01.0.00.0.00.23.0000	7.01.01.2.06.0005	Penyediaan Barang Cetakan dan Penggandaan	1.951.684	1.948.960,00	0	0,00	0	0,00	0	0,00
7.01	7.01.0.00.0.00.23.0000	7.01.01.2.06.0008	Fasilitasi Kunjungan Tamu	5.854.000	5.846.500,00	0	0,00	0	0,00	0	0,00
7.01	7.01.0.00.0.00.23.0000	7.01.01.2.06.0009	Penyelenggaraan Rapat Koordinasi dan Konsultasi SKPD	50.206.400	50.157.905,00	0	0,00	0	0,00	0	0,00
7.01	7.01.0.00.0.00.23.0000	7.01.01.2.07	Pengadaan Barang Milik Daerah Penunjang Urusan Pemerintah Daerah	0	0,00	12.000.000	11.960.585,00	0	0,00	0	0,00
7.01	7.01.0.00.0.00.23.0000	7.01.01.2.07.0006	Pengadaan Peralatan dan Mesin Lainnya	0	0,00	12.000.000	11.960.585,00	0	0,00	0	0,00
7.01	7.01.0.00.0.00.23.0000	7.01.01.2.08	Penyediaan Jasa Penunjang Urusan Pemerintahan Daerah	46.606.900	43.667.939,00	0	0,00	0	0,00	0	0,00
7.01	7.01.0.00.0.00.23.0000	7.01.01.2.08.0001	Penyediaan Jasa Surat Menyurat	300.000	300.000,00	0	0,00	0	0,00	0	0,00
7.01	7.01.0.00.0.00.23.0000	7.01.01.2.08.0002	Penyediaan Jasa Komunikasi, Sumber Daya Air dan Listrik	21.500.000	18.567.539,00	0	0,00	0	0,00	0	0,00
7.01	7.01.0.00.0.00.23.0000	7.01.01.2.08.0004	Penyediaan Jasa Pelayanan Umum Kantor	24.806.900	24.800.400,00	0	0,00	0	0,00	0	0,00
7.01	7.01.0.00.0.00.23.0000	7.01.01.2.09	Pemeliharaan Barang Milik Daerah Penunjang Urusan Pemerintahan Daerah	83.086.000	81.951.200,00	0	0,00	0	0,00	0	0,00

Kode			Uraian Urusan, Organisasi, Program, Kegiatan dan Sub Kegiatan	Kelompok Belanja							
				Operasi		Modal		Tak Terduga		Transfer	
				Anggaran	Realisasi	Anggaran	Realisasi	Anggaran	Realisasi	Anggaran	Realisasi
1			2	3	4	5	6	7	8	9	10
7.01	7.01.0.00.0.00.23.0000	7.01.01.2.09.0002	Penyediaan Jasa Pemeliharaan, Biaya Pemeliharaan, Pajak dan Perizinan Kendaraan Dinas Operasional atau Lapangan	79.400.000	78.300.400,00	0	0,00	0	0,00	0	0,00
7.01	7.01.0.00.0.00.23.0000	7.01.01.2.09.0006	Pemeliharaan Peralatan dan Mesin Lainnya	3.686.000	3.650.800,00	0	0,00	0	0,00	0	0,00
7.01	7.01.0.00.0.00.23.0000	7.01.02	PROGRAM PENYELENGGARAAN PEMERINTAHAN DAN PELAYANAN PUBLIK	22.764.400	22.764.400,00	0	0,00	0	0,00	0	0,00
7.01	7.01.0.00.0.00.23.0000	7.01.02.2.04	Pelaksanaan Urusan Pemerintahan yang Dilimpahkan kepada Camat	22.764.400	22.764.400,00	0	0,00	0	0,00	0	0,00
7.01	7.01.0.00.0.00.23.0000	7.01.02.2.04.0003	Pelaksanaan Urusan Pemerintahan yang Terkait dengan Kewenangan Lain yang Dilimpahkan	22.764.400	22.764.400,00	0	0,00	0	0,00	0	0,00
7.01	7.01.0.00.0.00.23.0000	7.01.03	PROGRAM PEMBERDAYAAN MASYARAKAT DESA DAN KELURAHAN	3.302.500	3.246.888,00	0	0,00	0	0,00	0	0,00
7.01	7.01.0.00.0.00.23.0000	7.01.03.2.01	Koordinasi Kegiatan Pemberdayaan Desa	3.302.500	3.246.888,00	0	0,00	0	0,00	0	0,00
7.01	7.01.0.00.0.00.23.0000	7.01.03.2.01.0001	Peningkatan Partisipasi Masyarakat dalam Forum Musyawarah Perencanaan Pembangunan di Desa	3.302.500	3.246.888,00	0	0,00	0	0,00	0	0,00
7.01	7.01.0.00.0.00.23.0000	7.01.05	PROGRAM PENYELENGGARAAN URUSAN PEMERINTAHAN UMUM	789.299.109	789.052.739,00	0	0,00	0	0,00	0	0,00
7.01	7.01.0.00.0.00.23.0000	7.01.05.2.01	Penyelenggaraan Urusan Pemerintahan Umum Sesuai Penugasan Kepala Daerah	789.299.109	789.052.739,00	0	0,00	0	0,00	0	0,00
7.01	7.01.0.00.0.00.23.0000	7.01.05.2.01.0004	Pembinaan Kerukunan Antar Suku dan Intra Suku, Umat Beragama, Ras, dan Golongan Lainnya Guna Mewujudkan Stabilitas Keamanan Lokal, Regional, dan Nasional	789.299.109	789.052.739,00	0	0,00	0	0,00	0	0,00
7.01	7.01.0.00.0.00.23.0000	7.01.06	PROGRAM PEMBINAAN DANPENGAWASAN PEMERINTAHANDESA	55.078.400	55.050.100,00	0	0,00	0	0,00	0	0,00
7.01	7.01.0.00.0.00.23.0000	7.01.06.2.01	Fasilitasi, Rekomendasi dan Koordinasi Pembinaan dan Pengawasan Pemerintahan Desa	55.078.400	55.050.100,00	0	0,00	0	0,00	0	0,00
7.01	7.01.0.00.0.00.23.0000	7.01.06.2.01.0003	Fasilitasi Pengelolaan Keuangan Desa dan Pendayagunaan Aset Desa	22.764.400	22.764.400,00	0	0,00	0	0,00	0	0,00
7.01	7.01.0.00.0.00.23.0000	7.01.06.2.01.0011	Fasilitasi Penyelenggaraan Ketenteraman dan Ketertiban Umum	22.314.000	22.309.000,00	0	0,00	0	0,00	0	0,00
7.01	7.01.0.00.0.00.23.0000	7.01.06.2.01.0012	Fasilitasi Pelaksanaan Tugas, Fungsi, dan Kewajiban Lembaga Kemasyarakatan	10.000.000	9.976.700,00	0	0,00	0	0,00	0	0,00
7.01	7.01.0.00.0.00.24.0000		Kecamatan Lima Kaum	1.869.100.647	1.764.559.221	0	0	0	0	0	0
7.01	7.01.0.00.0.00.24.0000	7.01.01	PROGRAM PENUNJANG URUSAN PEMERINTAHAN DAERAH KABUPATEN/KOTA	1.739.889.347	1.635.897.521,00	0	0,00	0	0,00	0	0,00
7.01	7.01.0.00.0.00.24.0000	7.01.01.2.01	Perencanaan, Penganggaran, dan Evaluasi Kinerja Perangkat Daerah	3.400.000	3.399.900,00	0	0,00	0	0,00	0	0,00
7.01	7.01.0.00.0.00.24.0000	7.01.01.2.01.0001	Penyusunan Dokumen Perencanaan Perangkat Daerah	2.800.000	2.799.900,00	0	0,00	0	0,00	0	0,00
7.01	7.01.0.00.0.00.24.0000	7.01.01.2.01.0006	Koordinasi dan Penyusunan Laporan Capaian Kinerja dan Ikhtisar Realisasi Kinerja SKPD	600.000	600.000,00	0	0,00	0	0,00	0	0,00
7.01	7.01.0.00.0.00.24.0000	7.01.01.2.02	Administrasi Keuangan Perangkat Daerah	1.564.311.124	1.461.959.813,00	0	0,00	0	0,00	0	0,00
7.01	7.01.0.00.0.00.24.0000	7.01.01.2.02.0001	Penyediaan Gaji dan Tunjangan ASN	1.562.661.124	1.460.309.813,00	0	0,00	0	0,00	0	0,00
7.01	7.01.0.00.0.00.24.0000	7.01.01.2.02.0005	Koordinasi dan Penyusunan Laporan Keuangan Akhir Tahun SKPD	1.650.000	1.650.000,00	0	0,00	0	0,00	0	0,00
7.01	7.01.0.00.0.00.24.0000	7.01.01.2.05	Administrasi Kepegawaian Perangkat Daerah	550.000	550.000,00	0	0,00	0	0,00	0	0,00
7.01	7.01.0.00.0.00.24.0000	7.01.01.2.05.0009	Pendidikan dan Pelatihan Pegawai Berdasarkan Tugas dan Fungsi	550.000	550.000,00	0	0,00	0	0,00	0	0,00
7.01	7.01.0.00.0.00.24.0000	7.01.01.2.06	Administrasi Umum Perangkat Daerah	55.736.223	55.577.390,00	0	0,00	0	0,00	0	0,00
7.01	7.01.0.00.0.00.24.0000	7.01.01.2.06.0001	Penyediaan Komponen Instalasi Listrik/Penerangan Bangunan Kantor	652.000	652.000,00	0	0,00	0	0,00	0	0,00
7.01	7.01.0.00.0.00.24.0000	7.01.01.2.06.0004	Penyediaan Bahan Logistik Kantor	5.333.500	5.318.500,00	0	0,00	0	0,00	0	0,00
7.01	7.01.0.00.0.00.24.0000	7.01.01.2.06.0005	Penyediaan Barang Cetakan dan Penggandaan	2.750.723	2.687.900,00	0	0,00	0	0,00	0	0,00
7.01	7.01.0.00.0.00.24.0000	7.01.01.2.06.0008	Fasilitasi Kunjungan Tamu	4.000.000	3.993.000,00	0	0,00	0	0,00	0	0,00
7.01	7.01.0.00.0.00.24.0000	7.01.01.2.06.0009	Penyelenggaraan Rapat Koordinasi dan Konsultasi SKPD	43.000.000	42.925.990,00	0	0,00	0	0,00	0	0,00
7.01	7.01.0.00.0.00.24.0000	7.01.01.2.08	Penyediaan Jasa Penunjang Urusan Pemerintahan Daerah	43.130.900	42.899.108,00	0	0,00	0	0,00	0	0,00
7.01	7.01.0.00.0.00.24.0000	7.01.01.2.08.0001	Penyediaan Jasa Surat Menyurat	200.000	200.000,00	0	0,00	0	0,00	0	0,00

Kode			Uraian Urusan, Organisasi, Program, Kegiatan dan Sub Kegiatan	Kelompok Belanja							
				Operasi		Modal		Tak Terduga		Transfer	
				Anggaran	Realisasi	Anggaran	Realisasi	Anggaran	Realisasi	Anggaran	Realisasi
1			2	3	4	5	6	7	8	9	10
7.01	7.01.0.00.0.00.24.0000	7.01.01.2.08.0002	Penyediaan Jasa Komunikasi, Sumber Daya Air dan Listrik	18.650.000	18.418.208,00	0	0,00	0	0,00	0	0,00
7.01	7.01.0.00.0.00.24.0000	7.01.01.2.08.0004	Penyediaan Jasa Pelayanan Umum Kantor	24.280.900	24.280.900,00	0	0,00	0	0,00	0	0,00
7.01	7.01.0.00.0.00.24.0000	7.01.01.2.09	Pemeliharaan Barang Milik Daerah Penunjang Urusan Pemerintahan Daerah	72.761.100	71.511.310,00	0	0,00	0	0,00	0	0,00
7.01	7.01.0.00.0.00.24.0000	7.01.01.2.09.0002	Penyediaan Jasa Pemeliharaan, Biaya Pemeliharaan, Pajak dan Perizinan Kendaraan Dinas Operasional atau Lapangan	67.761.100	66.531.310,00	0	0,00	0	0,00	0	0,00
7.01	7.01.0.00.0.00.24.0000	7.01.01.2.09.0006	Pemeliharaan Peralatan dan Mesin Lainnya	1.500.000	1.480.000,00	0	0,00	0	0,00	0	0,00
7.01	7.01.0.00.0.00.24.0000	7.01.01.2.09.0009	Pemeliharaan/Rehabilitasi Gedung Kantor dan Bangunan Lainnya	3.500.000	3.500.000,00	0	0,00	0	0,00	0	0,00
7.01	7.01.0.00.0.00.24.0000	7.01.02	PROGRAM PENYELENGGARAAN PEMERINTAHAN DAN PELAYANAN PUBLIK	49.728.800	49.471.300,00	0	0,00	0	0,00	0	0,00
7.01	7.01.0.00.0.00.24.0000	7.01.02.2.02	Penyelenggaraan Urusan Pemerintahan yang Tidak Dilaksanakan oleh Unit Kerja Perangkat Daerah yang Ada di Kecamatan	46.953.800	46.749.500,00	0	0,00	0	0,00	0	0,00
7.01	7.01.0.00.0.00.24.0000	7.01.02.2.02.0002	Fasilitasi Percepatan Pencapaian Standar Pelayanan Minimal di Wilayah Kecamatan	46.253.800	46.064.600,00	0	0,00	0	0,00	0	0,00
7.01	7.01.0.00.0.00.24.0000	7.01.02.2.02.0003	Peningkatan Efektifitas Pelaksanaan Pelayanan kepada Masyarakat di Wilayah Kecamatan	700.000	684.900,00	0	0,00	0	0,00	0	0,00
7.01	7.01.0.00.0.00.24.0000	7.01.02.2.04	Pelaksanaan Urusan Pemerintahan yang Dilimpahkan kepada Camat	2.775.000	2.721.800,00	0	0,00	0	0,00	0	0,00
7.01	7.01.0.00.0.00.24.0000	7.01.02.2.04.0003	Pelaksanaan Urusan Pemerintahan yang Terkait dengan Kewenangan Lain yang Dilimpahkan	2.775.000	2.721.800,00	0	0,00	0	0,00	0	0,00
7.01	7.01.0.00.0.00.24.0000	7.01.03	PROGRAM PEMBERDAYAAN MASYARAKAT DESA DAN KELURAHAN	2.790.000	2.779.800,00	0	0,00	0	0,00	0	0,00
7.01	7.01.0.00.0.00.24.0000	7.01.03.2.01	Koordinasi Kegiatan Pemberdayaan Desa	2.790.000	2.779.800,00	0	0,00	0	0,00	0	0,00
7.01	7.01.0.00.0.00.24.0000	7.01.03.2.01.0001	Peningkatan Partisipasi Masyarakat dalam Forum Musyawarah Perencanaan Pembangunan di Desa	2.790.000	2.779.800,00	0	0,00	0	0,00	0	0,00
7.01	7.01.0.00.0.00.24.0000	7.01.05	PROGRAM PENYELENGGARAAN URUSAN PEMERINTAHAN UMUM	49.750.000	49.673.000,00	0	0,00	0	0,00	0	0,00
7.01	7.01.0.00.0.00.24.0000	7.01.05.2.01	Penyelenggaraan Urusan Pemerintahan Umum Sesuai Penugasan Kepala Daerah	49.750.000	49.673.000,00	0	0,00	0	0,00	0	0,00
7.01	7.01.0.00.0.00.24.0000	7.01.05.2.01.0002	Fasilitasi, Koordinasi dan Pembinaan (Bimtek, Sosialisasi, Konsultasi) Wawasan Kebangsaan dan Ketahanan Nasional	1.685.000	1.681.800,00	0	0,00	0	0,00	0	0,00
7.01	7.01.0.00.0.00.24.0000	7.01.05.2.01.0004	Pembinaan Kerukunan Antar Suku dan Intra Suku, Umat Beragama, Ras, dan Golongan Lainnya Guna Mewujudkan Stabilitas Keamanan Lokal, Regional, dan Nasional	48.065.000	47.991.200,00	0	0,00	0	0,00	0	0,00
7.01	7.01.0.00.0.00.24.0000	7.01.06	PROGRAM PEMBINAAN DANPENGAWASAN PEMERINTAHANDESA	26.942.500	26.737.600,00	0	0,00	0	0,00	0	0,00
7.01	7.01.0.00.0.00.24.0000	7.01.06.2.01	Fasilitasi, Rekomendasi dan Koordinasi Pembinaan dan Pengawasan Pemerintahan Desa	26.942.500	26.737.600,00	0	0,00	0	0,00	0	0,00
7.01	7.01.0.00.0.00.24.0000	7.01.06.2.01.0003	Fasilitasi Pengelolaan Keuangan Desa dan Pendayagunaan Aset Desa	450.000	450.000,00	0	0,00	0	0,00	0	0,00
7.01	7.01.0.00.0.00.24.0000	7.01.06.2.01.0011	Fasilitasi Penyelenggaraan Ketenteraman dan Ketertiban Umum	18.650.000	18.649.800,00	0	0,00	0	0,00	0	0,00
7.01	7.01.0.00.0.00.24.0000	7.01.06.2.01.0012	Fasilitasi Pelaksanaan Tugas, Fungsi, dan Kewajiban Lembaga Kemasyarakatan	7.842.500	7.637.800,00	0	0,00	0	0,00	0	0,00
7.01	7.01.0.00.0.00.25.0000		Kecamatan Tanjung Emas	1.741.728.696	1.619.104.126	0	0	0	0	0	0
7.01	7.01.0.00.0.00.25.0000	7.01.01	PROGRAM PENUNJANG URUSAN PEMERINTAHAN DAERAH KABUPATEN/KOTA	1.567.408.994	1.449.699.393,00	0	0,00	0	0,00	0	0,00
7.01	7.01.0.00.0.00.25.0000	7.01.01.2.01	Perencanaan, Penganggaran, dan Evaluasi Kinerja Perangkat Daerah	27.324.400	27.094.400,00	0	0,00	0	0,00	0	0,00
7.01	7.01.0.00.0.00.25.0000	7.01.01.2.01.0001	Penyusunan Dokumen Perencanaan Perangkat Daerah	600.000	580.000,00	0	0,00	0	0,00	0	0,00
7.01	7.01.0.00.0.00.25.0000	7.01.01.2.01.0004	Koordinasidan Penyusunan DPA-SKPD	26.564.400	26.364.400,00	0	0,00	0	0,00	0	0,00
7.01	7.01.0.00.0.00.25.0000	7.01.01.2.01.0006	Koordinasi dan Penyusunan Laporan Capaian Kinerja dan Ikhtisar Realisasi Kinerja SKPD	160.000	150.000,00	0	0,00	0	0,00	0	0,00
7.01	7.01.0.00.0.00.25.0000	7.01.01.2.02	Administrasi Keuangan Perangkat Daerah	1.382.313.011	1.278.206.647,00	0	0,00	0	0,00	0	0,00
7.01	7.01.0.00.0.00.25.0000	7.01.01.2.02.0001	Penyediaan Gaji dan Tunjangan ASN	1.380.726.611	1.276.622.647,00	0	0,00	0	0,00	0	0,00

Kode			Uraian Urusan, Organisasi, Program, Kegiatan dan Sub Kegiatan	Kelompok Belanja							
				Operasi		Modal		Tak Terduga		Transfer	
				Anggaran	Realisasi	Anggaran	Realisasi	Anggaran	Realisasi	Anggaran	Realisasi
1			2	3	4	5	6	7	8	9	10
7.01	7.01.0.00.0.00.25.0000	7.01.01.2.02.0005	Koordinasi dan Penyusunan Laporan Keuangan Akhir Tahun SKPD	1.586.400	1.584.000,00	0	0,00	0	0,00	0	0,00
7.01	7.01.0.00.0.00.25.0000	7.01.01.2.05	Administrasi Kepegawaian Perangkat Daerah	1.600.000	1.520.000,00	0	0,00	0	0,00	0	0,00
7.01	7.01.0.00.0.00.25.0000	7.01.01.2.05.0009	Pendidikan dan Pelatihan Pegawai Berdasarkan Tugas dan Fungsi	1.600.000	1.520.000,00	0	0,00	0	0,00	0	0,00
7.01	7.01.0.00.0.00.25.0000	7.01.01.2.06	Administrasi Umum Perangkat Daerah	39.488.550	36.953.138,00	0	0,00	0	0,00	0	0,00
7.01	7.01.0.00.0.00.25.0000	7.01.01.2.06.0001	Penyediaan Komponen Instalasi Listrik/Penerangan Bangunan Kantor	737.000	737.000,00	0	0,00	0	0,00	0	0,00
7.01	7.01.0.00.0.00.25.0000	7.01.01.2.06.0004	Penyediaan Bahan Logistik Kantor	6.228.150	6.206.000,00	0	0,00	0	0,00	0	0,00
7.01	7.01.0.00.0.00.25.0000	7.01.01.2.06.0005	Penyediaan Barang Cetakan dan Penggandaan	614.400	612.000,00	0	0,00	0	0,00	0	0,00
7.01	7.01.0.00.0.00.25.0000	7.01.01.2.06.0008	Fasilitasi Kunjungan Tamu	4.009.000	3.691.000,00	0	0,00	0	0,00	0	0,00
7.01	7.01.0.00.0.00.25.0000	7.01.01.2.06.0009	Penyelenggaraan Rapat Koordinasi dan Konsultasi SKPD	27.900.000	25.707.138,00	0	0,00	0	0,00	0	0,00
7.01	7.01.0.00.0.00.25.0000	7.01.01.2.08	Penyediaan Jasa Penunjang Urusan Pemerintahan Daerah	70.871.833	66.199.816,00	0	0,00	0	0,00	0	0,00
7.01	7.01.0.00.0.00.25.0000	7.01.01.2.08.0001	Penyediaan Jasa Surat Menyurat	27.332.433	27.124.400,00	0	0,00	0	0,00	0	0,00
7.01	7.01.0.00.0.00.25.0000	7.01.01.2.08.0002	Penyediaan Jasa Komunikasi, Sumber Daya Air dan Listrik	15.800.000	11.536.016,00	0	0,00	0	0,00	0	0,00
7.01	7.01.0.00.0.00.25.0000	7.01.01.2.08.0004	Penyediaan Jasa Pelayanan Umum Kantor	27.739.400	27.539.400,00	0	0,00	0	0,00	0	0,00
7.01	7.01.0.00.0.00.25.0000	7.01.01.2.09	Pemeliharaan Barang Milik Daerah Penunjang Urusan Pemerintahan Daerah	45.811.200	39.725.392,00	0	0,00	0	0,00	0	0,00
7.01	7.01.0.00.0.00.25.0000	7.01.01.2.09.0002	Penyediaan Jasa Pemeliharaan, Biaya Pemeliharaan, Pajak dan Perizinan Kendaraan Dinas Operasional atau Lapangan	42.811.200	36.740.392,00	0	0,00	0	0,00	0	0,00
7.01	7.01.0.00.0.00.25.0000	7.01.01.2.09.0006	Pemeliharaan Peralatan dan Mesin Lainnya	3.000.000	2.985.000,00	0	0,00	0	0,00	0	0,00
7.01	7.01.0.00.0.00.25.0000	7.01.02	PROGRAM PENYELENGGARAAN PEMERINTAHAN DAN PELAYANAN PUBLIK	54.321.400	54.082.400,00	0	0,00	0	0,00	0	0,00
7.01	7.01.0.00.0.00.25.0000	7.01.02.2.02	Penyelenggaraan Urusan Pemerintahan yang Tidak Dilaksanakan oleh Unit Kerja Perangkat Daerah yang Ada di Kecamatan	52.928.800	52.728.800,00	0	0,00	0	0,00	0	0,00
7.01	7.01.0.00.0.00.25.0000	7.01.02.2.02.0002	Fasilitasi Percepatan Pencapaian Standar Pelayanan Minimal di Wilayah Kecamatan	26.564.400	26.364.400,00	0	0,00	0	0,00	0	0,00
7.01	7.01.0.00.0.00.25.0000	7.01.02.2.02.0003	Peningkatan Efektifitas Pelaksanaan Pelayanan kepada Masyarakat di Wilayah Kecamatan	26.364.400	26.364.400,00	0	0,00	0	0,00	0	0,00
7.01	7.01.0.00.0.00.25.0000	7.01.02.2.04	Pelaksanaan Urusan Pemerintahan yang Dilimpahkan kepada Camat	1.392.600	1.353.600,00	0	0,00	0	0,00	0	0,00
7.01	7.01.0.00.0.00.25.0000	7.01.02.2.04.0003	Pelaksanaan Urusan Pemerintahan yang Terkait dengan Kewenangan Lain yang Dilimpahkan	1.392.600	1.353.600,00	0	0,00	0	0,00	0	0,00
7.01	7.01.0.00.0.00.25.0000	7.01.03	PROGRAM PEMBERDAYAAN MASYARAKAT DESA DAN KELURAHAN	1.541.402	1.089.000,00	0	0,00	0	0,00	0	0,00
7.01	7.01.0.00.0.00.25.0000	7.01.03.2.01	Koordinasi Kegiatan Pemberdayaan Desa	1.541.402	1.089.000,00	0	0,00	0	0,00	0	0,00
7.01	7.01.0.00.0.00.25.0000	7.01.03.2.01.0001	Peningkatan Partisipasi Masyarakat dalam Forum Musyawarah Perencanaan Pembangunan di Desa	1.166.402	1.089.000,00	0	0,00	0	0,00	0	0,00
7.01	7.01.0.00.0.00.25.0000	7.01.03.2.01.0003	Peningkatan Efektifitas Kegiatan Pemberdayaan Masyarakat di Wilayah Kecamatan	375.000	0,00	0	0,00	0	0,00	0	0,00
7.01	7.01.0.00.0.00.25.0000	7.01.04	PROGRAM KOORDINASI KETENTRAMAN DAN KETERTIBAN UMUM	1.550.000	0,00	0	0,00	0	0,00	0	0,00
7.01	7.01.0.00.0.00.25.0000	7.01.04.2.01	Koordinasi Upaya Penyelenggaraan Ketenteraman dan Ketertiban Umum	1.550.000	0,00	0	0,00	0	0,00	0	0,00
7.01	7.01.0.00.0.00.25.0000	7.01.04.2.01.0002	Harmonisasi Hubungan dengan Tokoh Agama dan Tokoh Masyarakat	1.550.000	0,00	0	0,00	0	0,00	0	0,00
7.01	7.01.0.00.0.00.25.0000	7.01.05	PROGRAM PENYELENGGARAAN URUSAN PEMERINTAHAN UMUM	50.170.000	49.278.500,00	0	0,00	0	0,00	0	0,00
7.01	7.01.0.00.0.00.25.0000	7.01.05.2.01	Penyelenggaraan Urusan Pemerintahan Umum Sesuai Penugasan Kepala Daerah	50.170.000	49.278.500,00	0	0,00	0	0,00	0	0,00
7.01	7.01.0.00.0.00.25.0000	7.01.05.2.01.0002	Fasilitasi, Koordinasi dan Pembinaan (Bimtek, Sosialisasi, Konsultasi) Wawasan Kebangsaan dan Ketahanan Nasional	4.570.000	4.565.500,00	0	0,00	0	0,00	0	0,00
7.01	7.01.0.00.0.00.25.0000	7.01.05.2.01.0004	Pembinaan Kerukunan Antar Suku dan Intra Suku, Umat Beragama, Ras, dan Golongan Lainnya Guna Mewujudkan Stabilitas Keamanan Lokal, Regional, dan Nasional	45.600.000	44.713.000,00	0	0,00	0	0,00	0	0,00
7.01	7.01.0.00.0.00.25.0000	7.01.06	PROGRAM PEMBINAAN DAN PENGAWASAN PEMERINTAHAN DESA	66.736.900	64.954.833,00	0	0,00	0	0,00	0	0,00

Kode			Uraian Urusan, Organisasi, Program, Kegiatan dan Sub Kegiatan	Kelompok Belanja							
				Operasi		Modal		Tak Terduga		Transfer	
				Anggaran	Realisasi	Anggaran	Realisasi	Anggaran	Realisasi	Anggaran	Realisasi
1			2	3	4	5	6	7	8	9	10
7.01	7.01.0.00.0.00.25.0000	7.01.06.2.01	Fasilitasi, Rekomendasi dan Koordinasi Pembinaan dan Pengawasan Pemerintahan Desa	66.736.900	64.954.833,00	0	0,00	0	0,00	0	0,00
7.01	7.01.0.00.0.00.25.0000	7.01.06.2.01.0003	Fasilitasi Pengelolaan Keuangan Desa dan Pendayagunaan Aset Desa	27.476.900	26.364.400,00	0	0,00	0	0,00	0	0,00
7.01	7.01.0.00.0.00.25.0000	7.01.06.2.01.0011	Fasilitasi Penyelenggaraan Ketenteraman dan Ketertiban Umum	18.000.000	18.000.000,00	0	0,00	0	0,00	0	0,00
7.01	7.01.0.00.0.00.25.0000	7.01.06.2.01.0012	Fasilitasi Pelaksanaan Tugas, Fungsi, dan Kewajiban Lembaga Kemasyarakatan	21.260.000	20.590.433,00	0	0,00	0	0,00	0	0,00
7.01	7.01.0.00.0.00.26.0000		Kecamatan Lintau Buo	1.760.524.858	1.638.586.146	0	0	0	0	0	0
7.01	7.01.0.00.0.00.26.0000	7.01.01	PROGRAM PENUNJANG URUSAN PEMERINTAHAN DAERAH KABUPATEN/KOTA	1.619.505.108	1.498.202.846,00	0	0,00	0	0,00	0	0,00
7.01	7.01.0.00.0.00.26.0000	7.01.01.2.01	Perencanaan, Penganggaran, dan Evaluasi Kinerja Perangkat Daerah	1.950.398	1.950.000,00	0	0,00	0	0,00	0	0,00
7.01	7.01.0.00.0.00.26.0000	7.01.01.2.01.0001	Penyusunan Dokumen Perencanaan Perangkat Daerah	1.950.398	1.950.000,00	0	0,00	0	0,00	0	0,00
7.01	7.01.0.00.0.00.26.0000	7.01.01.2.02	Administrasi Keuangan Perangkat Daerah	1.444.564.734	1.333.749.904,00	0	0,00	0	0,00	0	0,00
7.01	7.01.0.00.0.00.26.0000	7.01.01.2.02.0001	Penyediaan Gaji dan Tunjangan ASN	1.444.564.734	1.333.749.904,00	0	0,00	0	0,00	0	0,00
7.01	7.01.0.00.0.00.26.0000	7.01.01.2.06	Administrasi Umum Perangkat Daerah	60.370.076	59.043.100,00	0	0,00	0	0,00	0	0,00
7.01	7.01.0.00.0.00.26.0000	7.01.01.2.06.0004	Penyediaan Bahan Logistik Kantor	7.118.500	7.086.000,00	0	0,00	0	0,00	0	0,00
7.01	7.01.0.00.0.00.26.0000	7.01.01.2.06.0005	Penyediaan Barang Cetakan dan Penggandaan	1.729.600	1.729.500,00	0	0,00	0	0,00	0	0,00
7.01	7.01.0.00.0.00.26.0000	7.01.01.2.06.0008	Fasilitasi Kunjungan Tamu	7.750.000	7.722.000,00	0	0,00	0	0,00	0	0,00
7.01	7.01.0.00.0.00.26.0000	7.01.01.2.06.0009	Penyelenggaraan Rapat Koordinasi dan Konsultasi SKPD	43.771.976	42.505.600,00	0	0,00	0	0,00	0	0,00
7.01	7.01.0.00.0.00.26.0000	7.01.01.2.08	Penyediaan Jasa Penunjang Urusan Pemerintahan Daerah	43.706.900	41.752.196,00	0	0,00	0	0,00	0	0,00
7.01	7.01.0.00.0.00.26.0000	7.01.01.2.08.0002	Penyediaan Jasa Komunikasi, Sumber Daya Air dan Listrik	20.000.000	18.045.296,00	0	0,00	0	0,00	0	0,00
7.01	7.01.0.00.0.00.26.0000	7.01.01.2.08.0004	Penyediaan Jasa Pelayanan Umum Kantor	23.706.900	23.706.900,00	0	0,00	0	0,00	0	0,00
7.01	7.01.0.00.0.00.26.0000	7.01.01.2.09	Pemeliharaan Barang Milik Daerah Penunjang Urusan Pemerintahan Daerah	68.913.000	61.707.646,00	0	0,00	0	0,00	0	0,00
7.01	7.01.0.00.0.00.26.0000	7.01.01.2.09.0001	Penyediaan Jasa Pemeliharaan, Biaya Pemeliharaan, dan Pajak Kendaraan Perorangan Dinas atau Kendaraan Dinas Jabatan	43.913.000	37.001.300,00	0	0,00	0	0,00	0	0,00
7.01	7.01.0.00.0.00.26.0000	7.01.01.2.09.0009	Pemeliharaan/Rehabilitasi Gedung Kantor dan Bangunan Lainnya	25.000.000	24.706.346,00	0	0,00	0	0,00	0	0,00
7.01	7.01.0.00.0.00.26.0000	7.01.02	PROGRAM PENYELENGGARAAN PEMERINTAHAN DAN PELAYANAN PUBLIK	70.197.750	70.168.200,00	0	0,00	0	0,00	0	0,00
7.01	7.01.0.00.0.00.26.0000	7.01.02.2.02	Penyelenggaraan Urusan Pemerintahan yang Tidak Dilaksanakan oleh Unit Kerja Perangkat Daerah yang Ada di Kecamatan	70.197.750	70.168.200,00	0	0,00	0	0,00	0	0,00
7.01	7.01.0.00.0.00.26.0000	7.01.02.2.02.0002	Fasilitasi Percepatan Pencapaian Standar Pelayanan Minimal di Wilayah Kecamatan	70.197.750	70.168.200,00	0	0,00	0	0,00	0	0,00
7.01	7.01.0.00.0.00.26.0000	7.01.03	PROGRAM PEMBERDAYAAN MASYARAKAT DESA DAN KELURAHAN	2.432.000	2.408.100,00	0	0,00	0	0,00	0	0,00
7.01	7.01.0.00.0.00.26.0000	7.01.03.2.01	Koordinasi Kegiatan Pemberdayaan Desa	2.432.000	2.408.100,00	0	0,00	0	0,00	0	0,00
7.01	7.01.0.00.0.00.26.0000	7.01.03.2.01.0001	Peningkatan Partisipasi Masyarakat dalam Forum Musyawarah Perencanaan Pembangunan di Desa	2.432.000	2.408.100,00	0	0,00	0	0,00	0	0,00
7.01	7.01.0.00.0.00.26.0000	7.01.05	PROGRAM PENYELENGGARAAN URUSAN PEMERINTAHAN UMUM	40.000.000	39.984.700,00	0	0,00	0	0,00	0	0,00
7.01	7.01.0.00.0.00.26.0000	7.01.05.2.01	Penyelenggaraan Urusan Pemerintahan Umum Sesuai Penugasan Kepala Daerah	40.000.000	39.984.700,00	0	0,00	0	0,00	0	0,00
7.01	7.01.0.00.0.00.26.0000	7.01.05.2.01.0004	Pembinaan Kerukunan Antar Suku dan Intra Suku, Umat Beragama, Ras, dan Golongan Lainnya Guna Mewujudkan Stabilitas Keamanan Lokal, Regional, dan Nasional	40.000.000	39.984.700,00	0	0,00	0	0,00	0	0,00
7.01	7.01.0.00.0.00.26.0000	7.01.06	PROGRAM PEMBINAAN DAN PENGAWASAN PEMERINTAHAN DESA	28.390.000	27.822.300,00	0	0,00	0	0,00	0	0,00
7.01	7.01.0.00.0.00.26.0000	7.01.06.2.01	Fasilitasi, Rekomendasi dan Koordinasi Pembinaan dan Pengawasan Pemerintahan Desa	28.390.000	27.822.300,00	0	0,00	0	0,00	0	0,00
7.01	7.01.0.00.0.00.26.0000	7.01.06.2.01.0011	Fasilitasi Penyelenggaraan Ketenteraman dan Ketertiban Umum	18.000.000	18.000.000,00	0	0,00	0	0,00	0	0,00
7.01	7.01.0.00.0.00.26.0000	7.01.06.2.01.0012	Fasilitasi Pelaksanaan Tugas, Fungsi, dan Kewajiban Lembaga Kemasyarakatan	10.390.000	9.822.300,00	0	0,00	0	0,00	0	0,00

Kode			Uraian Urusan, Organisasi, Program, Kegiatan dan Sub Kegiatan	Kelompok Belanja							
				Operasi		Modal		Tak Terduga		Transfer	
				Anggaran	Realisasi	Anggaran	Realisasi	Anggaran	Realisasi	Anggaran	Realisasi
1			2	3	4	5	6	7	8	9	10
7.01	7.01.0.00.0.00.27.0000		Kecamatan Sungayang	1.626.349.107	1.528.770.804	0	0	0	0	0	0
7.01	7.01.0.00.0.00.27.0000	7.01.01	PROGRAM PENUNJANG URUSAN PEMERINTAHAN DAERAH KABUPATEN/KOTA	1.501.781.494	1.404.628.854,00	0	0,00	0	0,00	0	0,00
7.01	7.01.0.00.0.00.27.0000	7.01.01.2.01	Perencanaan, Penganggaran, dan Evaluasi Kinerja Perangkat Daerah	1.589.400	1.589.400,00	0	0,00	0	0,00	0	0,00
7.01	7.01.0.00.0.00.27.0000	7.01.01.2.01.0001	Penyusunan Dokumen Perencanaan Perangkat Daerah	1.200.000	1.200.000,00	0	0,00	0	0,00	0	0,00
7.01	7.01.0.00.0.00.27.0000	7.01.01.2.01.0006	Koordinasi dan Penyusunan Laporan Capaian Kinerja dan Ikhtisar Realisasi Kinerja SKPD	389.400	389.400,00	0	0,00	0	0,00	0	0,00
7.01	7.01.0.00.0.00.27.0000	7.01.01.2.02	Administrasi Keuangan Perangkat Daerah	1.311.902.719	1.219.559.477,00	0	0,00	0	0,00	0	0,00
7.01	7.01.0.00.0.00.27.0000	7.01.01.2.02.0001	Penyediaan Gaji dan Tunjangan ASN	1.310.702.719	1.218.359.477,00	0	0,00	0	0,00	0	0,00
7.01	7.01.0.00.0.00.27.0000	7.01.01.2.02.0005	Koordinasi dan Penyusunan Laporan Keuangan Akhir Tahun SKPD	1.200.000	1.200.000,00	0	0,00	0	0,00	0	0,00
7.01	7.01.0.00.0.00.27.0000	7.01.01.2.05	Administrasi Kepegawaian Perangkat Daerah	1.210.000	1.210.000,00	0	0,00	0	0,00	0	0,00
7.01	7.01.0.00.0.00.27.0000	7.01.01.2.05.0009	Pendidikan dan Pelatihan Pegawai Berdasarkan Tugas dan Fungsi	1.210.000	1.210.000,00	0	0,00	0	0,00	0	0,00
7.01	7.01.0.00.0.00.27.0000	7.01.01.2.06	Administrasi Umum Perangkat Daerah	60.014.995	59.965.855,00	0	0,00	0	0,00	0	0,00
7.01	7.01.0.00.0.00.27.0000	7.01.01.2.06.0001	Penyediaan Komponen Instalasi Listrik/Penerangan Bangunan Kantor	991.500	991.500,00	0	0,00	0	0,00	0	0,00
7.01	7.01.0.00.0.00.27.0000	7.01.01.2.06.0004	Penyediaan Bahan Logistik Kantor	9.906.000	9.904.000,00	0	0,00	0	0,00	0	0,00
7.01	7.01.0.00.0.00.27.0000	7.01.01.2.06.0005	Penyediaan Barang Cetakan dan Penggandaan	3.809.995	3.809.000,00	0	0,00	0	0,00	0	0,00
7.01	7.01.0.00.0.00.27.0000	7.01.01.2.06.0008	Fasilitasi Kunjungan Tamu	9.307.500	9.306.000,00	0	0,00	0	0,00	0	0,00
7.01	7.01.0.00.0.00.27.0000	7.01.01.2.06.0009	Penyelenggaraan Rapat Koordinasi dan Konsultasi SKPD	36.000.000	35.955.355,00	0	0,00	0	0,00	0	0,00
7.01	7.01.0.00.0.00.27.0000	7.01.01.2.08	Penyediaan Jasa Penunjang Urusan Pemerintahan Daerah	64.664.380	60.410.692,00	0	0,00	0	0,00	0	0,00
7.01	7.01.0.00.0.00.27.0000	7.01.01.2.08.0001	Penyediaan Jasa Surat Menyurat	22.764.400	22.764.400,00	0	0,00	0	0,00	0	0,00
7.01	7.01.0.00.0.00.27.0000	7.01.01.2.08.0002	Penyediaan Jasa Komunikasi, Sumber Daya Air dan Listrik	18.000.000	13.746.792,00	0	0,00	0	0,00	0	0,00
7.01	7.01.0.00.0.00.27.0000	7.01.01.2.08.0004	Penyediaan Jasa Pelayanan Umum Kantor	23.899.980	23.899.500,00	0	0,00	0	0,00	0	0,00
7.01	7.01.0.00.0.00.27.0000	7.01.01.2.09	Pemeliharaan Barang Milik Daerah Penunjang Urusan Pemerintahan Daerah	62.400.000	61.893.430,00	0	0,00	0	0,00	0	0,00
7.01	7.01.0.00.0.00.27.0000	7.01.01.2.09.0001	Penyediaan Jasa Pemeliharaan, Biaya Pemeliharaan, dan Pajak Kendaraan Perorangan Dinas atau Kendaraan Dinas Jabatan	57.400.000	56.893.430,00	0	0,00	0	0,00	0	0,00
7.01	7.01.0.00.0.00.27.0000	7.01.01.2.09.0006	Pemeliharaan Peralatan dan Mesin Lainnya	3.000.000	3.000.000,00	0	0,00	0	0,00	0	0,00
7.01	7.01.0.00.0.00.27.0000	7.01.01.2.09.0009	Pemeliharaan/Rehabilitasi Gedung Kantor dan Bangunan Lainnya	2.000.000	2.000.000,00	0	0,00	0	0,00	0	0,00
7.01	7.01.0.00.0.00.27.0000	7.01.02	PROGRAM PENYELENGGARAAN PEMERINTAHAN DAN PELAYANAN PUBLIK	24.623.200	24.290.400,00	0	0,00	0	0,00	0	0,00
7.01	7.01.0.00.0.00.27.0000	7.01.02.2.01	Koordinasi Penyelenggaraan Kegiatan Pemerintahan di Tingkat Kecamatan	600.000	600.000,00	0	0,00	0	0,00	0	0,00
7.01	7.01.0.00.0.00.27.0000	7.01.02.2.01.0002	Peningkatan Efektifitas Kegiatan Pemerintahan di Tingkat Kecamatan	600.000	600.000,00	0	0,00	0	0,00	0	0,00
7.01	7.01.0.00.0.00.27.0000	7.01.02.2.02	Penyelenggaraan Urusan Pemerintahan yang Tidak Dilaksanakan oleh Unit Kerja Perangkat Daerah yang Ada di Kecamatan	23.293.200	22.964.400,00	0	0,00	0	0,00	0	0,00
7.01	7.01.0.00.0.00.27.0000	7.01.02.2.02.0002	Fasilitasi Percepatan Pencapaian Standar Pelayanan Minimal di Wilayah Kecamatan	23.093.200	22.764.400,00	0	0,00	0	0,00	0	0,00
7.01	7.01.0.00.0.00.27.0000	7.01.02.2.02.0003	Peningkatan Efektifitas Pelaksanaan Pelayanan kepada Masyarakat di Wilayah Kecamatan	200.000	200.000,00	0	0,00	0	0,00	0	0,00
7.01	7.01.0.00.0.00.27.0000	7.01.02.2.04	Pelaksanaan Urusan Pemerintahan yang Dilimpahkan kepada Camat	730.000	726.000,00	0	0,00	0	0,00	0	0,00
7.01	7.01.0.00.0.00.27.0000	7.01.02.2.04.0003	Pelaksanaan Urusan Pemerintahan yang Terkait dengan Kewenangan Lain yang Dilimpahkan	730.000	726.000,00	0	0,00	0	0,00	0	0,00
7.01	7.01.0.00.0.00.27.0000	7.01.03	PROGRAM PEMBERDAYAAN MASYARAKAT DESA DAN KELURAHAN	3.815.000	3.795.250,00	0	0,00	0	0,00	0	0,00
7.01	7.01.0.00.0.00.27.0000	7.01.03.2.01	Koordinasi Kegiatan Pemberdayaan Desa	3.815.000	3.795.250,00	0	0,00	0	0,00	0	0,00
7.01	7.01.0.00.0.00.27.0000	7.01.03.2.01.0001	Peningkatan Partisipasi Masyarakat dalam Forum Musyawarah Perencanaan Pembangunan di Desa	3.000.000	2.982.250,00	0	0,00	0	0,00	0	0,00
7.01	7.01.0.00.0.00.27.0000	7.01.03.2.01.0003	Peningkatan Efektifitas Kegiatan Pemberdayaan Masyarakat di Wilayah Kecamatan	815.000	813.000,00	0	0,00	0	0,00	0	0,00

Kode			Uraian Urusan, Organisasi, Program, Kegiatan dan Sub Kegiatan	Kelompok Belanja							
				Operasi		Modal		Tak Terduga		Transfer	
				Anggaran	Realisasi	Anggaran	Realisasi	Anggaran	Realisasi	Anggaran	Realisasi
1			2	3	4	5	6	7	8	9	10
7.01	7.01.0.00.0.00.27.0000	7.01.05	PROGRAM PENYELENGGARAAN URUSAN PEMERINTAHAN UMUM	65.670.000	65.634.200,00	0	0,00	0	0,00	0	0,00
7.01	7.01.0.00.0.00.27.0000	7.01.05.2.01	Penyelenggaraan Urusan Pemerintahan Umum Sesuai Penugasan Kepala Daerah	65.670.000	65.634.200,00	0	0,00	0	0,00	0	0,00
7.01	7.01.0.00.0.00.27.0000	7.01.05.2.01.0002	Fasilitasi, Koordinasi dan Pembinaan (Bimtek, Sosialisasi, Konsultasi) Wawasan Kebangsaan dan Ketahanan Nasional	2.070.000	2.064.000,00	0	0,00	0	0,00	0	0,00
7.01	7.01.0.00.0.00.27.0000	7.01.05.2.01.0004	Pembinaan Kerukunan Antar Suku dan Intra Suku, Umat Beragama, Ras, dan Golongan Lainnya Guna Mewujudkan Stabilitas Keamanan Lokal, Regional, dan Nasional	63.600.000	63.570.200,00	0	0,00	0	0,00	0	0,00
7.01	7.01.0.00.0.00.27.0000	7.01.06	PROGRAM PEMBINAAN DANPENGAWASAN PEMERINTAHANDESA	30.459.413	30.422.100,00	0	0,00	0	0,00	0	0,00
7.01	7.01.0.00.0.00.27.0000	7.01.06.2.01	Fasilitasi, Rekomendasi dan Koordinasi Pembinaan dan Pengawasan Pemerintahan Desa	30.459.413	30.422.100,00	0	0,00	0	0,00	0	0,00
7.01	7.01.0.00.0.00.27.0000	7.01.06.2.01.0003	Fasilitasi Pengelolaan Keuangan Desa dan Pendayagunaan Aset Desa	300.000	300.000,00	0	0,00	0	0,00	0	0,00
7.01	7.01.0.00.0.00.27.0000	7.01.06.2.01.0011	Fasilitasi Penyelenggaraan Ketenteraman dan Ketertiban Umum	21.750.000	21.750.000,00	0	0,00	0	0,00	0	0,00
7.01	7.01.0.00.0.00.27.0000	7.01.06.2.01.0012	Fasilitasi Pelaksanaan Tugas, Fungsi, dan Kewajiban Lembaga Kemasyarakatan	8.409.413	8.372.100,00	0	0,00	0	0,00	0	0,00
7.01	7.01.0.00.0.00.28.0000		Kecamatan Sungai Tarab	1.769.077.385	1.636.072.332	0	0	0	0	0	0
7.01	7.01.0.00.0.00.28.0000	7.01.01	PROGRAM PENUNJANG URUSAN PEMERINTAHAN DAERAH KABUPATEN/KOTA	1.640.098.719	1.507.308.152,00	0	0,00	0	0,00	0	0,00
7.01	7.01.0.00.0.00.28.0000	7.01.01.2.01	Perencanaan, Penganggaran, dan Evaluasi Kinerja Perangkat Daerah	3.539.800	3.539.500,00	0	0,00	0	0,00	0	0,00
7.01	7.01.0.00.0.00.28.0000	7.01.01.2.01.0001	Penyusunan Dokumen Perencanaan Perangkat Daerah	3.225.000	3.224.800,00	0	0,00	0	0,00	0	0,00
7.01	7.01.0.00.0.00.28.0000	7.01.01.2.01.0006	Koordinasi dan Penyusunan Laporan Capaian Kinerja dan Ikhtisar Realisasi Kinerja SKPD	314.800	314.700,00	0	0,00	0	0,00	0	0,00
7.01	7.01.0.00.0.00.28.0000	7.01.01.2.02	Administrasi Keuangan Perangkat Daerah	1.486.686.807	1.358.934.358,00	0	0,00	0	0,00	0	0,00
7.01	7.01.0.00.0.00.28.0000	7.01.01.2.02.0001	Penyediaan Gaji dan Tunjangan ASN	1.485.087.007	1.357.334.558,00	0	0,00	0	0,00	0	0,00
7.01	7.01.0.00.0.00.28.0000	7.01.01.2.02.0005	Koordinasi dan Penyusunan Laporan Keuangan Akhir Tahun SKPD	1.599.800	1.599.800,00	0	0,00	0	0,00	0	0,00
7.01	7.01.0.00.0.00.28.0000	7.01.01.2.05	Administrasi Kepegawaian Perangkat Daerah	440.000	440.000,00	0	0,00	0	0,00	0	0,00
7.01	7.01.0.00.0.00.28.0000	7.01.01.2.05.0009	Pendidikan dan Pelatihan Pegawai Berdasarkan Tugas dan Fungsi	440.000	440.000,00	0	0,00	0	0,00	0	0,00
7.01	7.01.0.00.0.00.28.0000	7.01.01.2.06	Administrasi Umum Perangkat Daerah	52.470.029	51.875.735,00	0	0,00	0	0,00	0	0,00
7.01	7.01.0.00.0.00.28.0000	7.01.01.2.06.0001	Penyediaan Komponen Instalasi Listrik/Penerangan Bangunan Kantor	424.000	424.000,00	0	0,00	0	0,00	0	0,00
7.01	7.01.0.00.0.00.28.0000	7.01.01.2.06.0004	Penyediaan Bahan Logistik Kantor	3.889.830	3.889.000,00	0	0,00	0	0,00	0	0,00
7.01	7.01.0.00.0.00.28.0000	7.01.01.2.06.0005	Penyediaan Barang Cetakan dan Penggandaan	3.000.000	2.999.800,00	0	0,00	0	0,00	0	0,00
7.01	7.01.0.00.0.00.28.0000	7.01.01.2.06.0008	Fasilitasi Kunjungan Tamu	4.465.072	4.464.000,00	0	0,00	0	0,00	0	0,00
7.01	7.01.0.00.0.00.28.0000	7.01.01.2.06.0009	Penyelenggaraan Rapat Koordinasi dan Konsultasi SKPD	40.691.127	40.098.935,00	0	0,00	0	0,00	0	0,00
7.01	7.01.0.00.0.00.28.0000	7.01.01.2.08	Penyediaan Jasa Penunjang Urusan Pemerintahan Daerah	40.801.433	38.162.609,00	0	0,00	0	0,00	0	0,00
7.01	7.01.0.00.0.00.28.0000	7.01.01.2.08.0001	Penyediaan Jasa Surat Menyurat	200.000	200.000,00	0	0,00	0	0,00	0	0,00
7.01	7.01.0.00.0.00.28.0000	7.01.01.2.08.0002	Penyediaan Jasa Komunikasi, Sumber Daya Air dan Listrik	17.000.000	14.363.209,00	0	0,00	0	0,00	0	0,00
7.01	7.01.0.00.0.00.28.0000	7.01.01.2.08.0004	Penyediaan Jasa Pelayanan Umum Kantor	23.601.433	23.599.400,00	0	0,00	0	0,00	0	0,00
7.01	7.01.0.00.0.00.28.0000	7.01.01.2.09	Pemeliharaan Barang Milik Daerah Penunjang Urusan Pemerintahan Daerah	56.160.650	54.355.950,00	0	0,00	0	0,00	0	0,00
7.01	7.01.0.00.0.00.28.0000	7.01.01.2.09.0001	Penyediaan Jasa Pemeliharaan, Biaya Pemeliharaan, dan Pajak Kendaraan Perorangan Dinas atau Kendaraan Dinas Jabatan	54.660.650	52.866.750,00	0	0,00	0	0,00	0	0,00
7.01	7.01.0.00.0.00.28.0000	7.01.01.2.09.0006	Pemeliharaan Peralatan dan Mesin Lainnya	1.500.000	1.489.200,00	0	0,00	0	0,00	0	0,00
7.01	7.01.0.00.0.00.28.0000	7.01.02	PROGRAM PENYELENGGARAAN PEMERINTAHAN DAN PELAYANAN PUBLIK	46.798.666	46.755.600,00	0	0,00	0	0,00	0	0,00
7.01	7.01.0.00.0.00.28.0000	7.01.02.2.02	Penyelenggaraan Urusan Pemerintahan yang Tidak Dilaksanakan oleh Unit Kerja Perangkat Daerah yang Ada di Kecamatan	46.798.666	46.755.600,00	0	0,00	0	0,00	0	0,00

Kode			Uraian Urusan, Organisasi, Program, Kegiatan dan Sub Kegiatan	Kelompok Belanja							
				Operasi		Modal		Tak Terduga		Transfer	
				Anggaran	Realisasi	Anggaran	Realisasi	Anggaran	Realisasi	Anggaran	Realisasi
1			2	3	4	5	6	7	8	9	10
7.01	7.01.0.00.0.00.28.0000	7.01.02.2.02.0002	Fasilitasi Percepatan Pencapaian Standar Pelayanan Minimal di Wilayah Kecamatan	23.399.333	23.391.200,00	0	0,00	0	0,00	0	0,00
7.01	7.01.0.00.0.00.28.0000	7.01.02.2.02.0003	Peningkatan Efektifitas Pelaksanaan Pelayanan kepada Masyarakat di Wilayah Kecamatan	23.399.333	23.364.400,00	0	0,00	0	0,00	0	0,00
7.01	7.01.0.00.0.00.28.0000	7.01.03	PROGRAM PEMBERDAYAAN MASYARAKAT DESA DAN KELURAHAN	1.450.000	1.450.000,00	0	0,00	0	0,00	0	0,00
7.01	7.01.0.00.0.00.28.0000	7.01.03.2.01	Koordinasi Kegiatan Pemberdayaan Desa	1.450.000	1.450.000,00	0	0,00	0	0,00	0	0,00
7.01	7.01.0.00.0.00.28.0000	7.01.03.2.01.0001	Peningkatan Partisipasi Masyarakat dalam Forum Musyawarah Perencanaan Pembangunan di Desa	1.450.000	1.450.000,00	0	0,00	0	0,00	0	0,00
7.01	7.01.0.00.0.00.28.0000	7.01.05	PROGRAM PENYELENGGARAAN URUSAN PEMERINTAHAN UMUM	52.000.000	51.843.980,00	0	0,00	0	0,00	0	0,00
7.01	7.01.0.00.0.00.28.0000	7.01.05.2.01	Penyelenggaraan Urusan Pemerintahan Umum Sesuai Penugasan Kepala Daerah	52.000.000	51.843.980,00	0	0,00	0	0,00	0	0,00
7.01	7.01.0.00.0.00.28.0000	7.01.05.2.01.0002	Fasilitasi, Koordinasi dan Pembinaan (Bimtek, Sosialisasi, Konsultasi) Wawasan Kebangsaan dan Ketahanan Nasional	2.000.000	1.960.000,00	0	0,00	0	0,00	0	0,00
7.01	7.01.0.00.0.00.28.0000	7.01.05.2.01.0004	Pembinaan Kerukunan Antar Suku dan Intra Suku, Umat Beragama, Ras, dan Golongan Lainnya Guna Mewujudkan Stabilitas Keamanan Lokal, Regional, dan Nasional	50.000.000	49.883.980,00	0	0,00	0	0,00	0	0,00
7.01	7.01.0.00.0.00.28.0000	7.01.06	PROGRAM PEMBINAAN DANPENGAWASAN PEMERINTAHANDESA	28.730.000	28.714.600,00	0	0,00	0	0,00	0	0,00
7.01	7.01.0.00.0.00.28.0000	7.01.06.2.01	Fasilitasi, Rekomendasi dan Koordinasi Pembinaan dan Pengawasan Pemerintahan Desa	28.730.000	28.714.600,00	0	0,00	0	0,00	0	0,00
7.01	7.01.0.00.0.00.28.0000	7.01.06.2.01.0003	Fasilitasi Pengelolaan Keuangan Desa dan Pendayagunaan Aset Desa	730.000	730.000,00	0	0,00	0	0,00	0	0,00
7.01	7.01.0.00.0.00.28.0000	7.01.06.2.01.0011	Fasilitasi Penyelenggaraan Ketenteraman dan Ketertiban Umum	18.000.000	18.000.000,00	0	0,00	0	0,00	0	0,00
7.01	7.01.0.00.0.00.28.0000	7.01.06.2.01.0012	Fasilitasi Pelaksanaan Tugas, Fungsi, dan Kewajiban Lembaga Kemasyarakatan	10.000.000	9.984.600,00	0	0,00	0	0,00	0	0,00
7.01	7.01.0.00.0.00.29.0000		Kecamatan Pariangan	1.913.852.160	1.808.909.962	493.500.000	397.373.325	0	0	0	0
7.01	7.01.0.00.0.00.29.0000	7.01.01	PROGRAM PENUNJANG URUSAN PEMERINTAHAN DAERAH KABUPATEN/KOTA	1.764.348.860	1.659.589.362,00	493.500.000	397.373.325,00	0	0,00	0	0,00
7.01	7.01.0.00.0.00.29.0000	7.01.01.2.01	Perencanaan, Penganggaran, dan Evaluasi Kinerja Perangkat Daerah	25.901.200	25.894.400,00	0	0,00	0	0,00	0	0,00
7.01	7.01.0.00.0.00.29.0000	7.01.01.2.01.0001	Penyusunan Dokumen Perencanaan Perangkat Daerah	25.901.200	25.894.400,00	0	0,00	0	0,00	0	0,00
7.01	7.01.0.00.0.00.29.0000	7.01.01.2.02	Administrasi Keuangan Perangkat Daerah	1.576.847.984	1.473.539.968,00	0	0,00	0	0,00	0	0,00
7.01	7.01.0.00.0.00.29.0000	7.01.01.2.02.0001	Penyediaan Gaji dan Tunjangan ASN	1.575.797.984	1.472.490.208,00	0	0,00	0	0,00	0	0,00
7.01	7.01.0.00.0.00.29.0000	7.01.01.2.02.0005	Koordinasi dan Penyusunan Laporan Keuangan Akhir Tahun SKPD	1.050.000	1.049.760,00	0	0,00	0	0,00	0	0,00
7.01	7.01.0.00.0.00.29.0000	7.01.01.2.06	Administrasi Umum Perangkat Daerah	58.320.476	58.223.245,00	0	0,00	0	0,00	0	0,00
7.01	7.01.0.00.0.00.29.0000	7.01.01.2.06.0001	Penyediaan Komponen Instalasi Listrik/Penerangan Bangunan Kantor	367.926	367.000,00	0	0,00	0	0,00	0	0,00
7.01	7.01.0.00.0.00.29.0000	7.01.01.2.06.0004	Penyediaan Bahan Logistik Kantor	5.384.200	5.346.500,00	0	0,00	0	0,00	0	0,00
7.01	7.01.0.00.0.00.29.0000	7.01.01.2.06.0005	Penyediaan Barang Cetakan dan Penggandaan	2.750.000	2.749.540,00	0	0,00	0	0,00	0	0,00
7.01	7.01.0.00.0.00.29.0000	7.01.01.2.06.0008	Fasilitasi Kunjungan Tamu	5.818.000	5.802.500,00	0	0,00	0	0,00	0	0,00
7.01	7.01.0.00.0.00.29.0000	7.01.01.2.06.0009	Penyelenggaraan Rapat Koordinasi dan Konsultasi SKPD	44.000.350	43.957.705,00	0	0,00	0	0,00	0	0,00
7.01	7.01.0.00.0.00.29.0000	7.01.01.2.07	Pengadaan Barang Milik Daerah Penunjang Urusan Pemerintah Daerah	6.500.000	6.454.000,00	493.500.000	397.373.325,00	0	0,00	0	0,00
7.01	7.01.0.00.0.00.29.0000	7.01.01.2.07.0009	Pengadaan Gedung Kantor atau Bangunan Lainnya	6.500.000	6.454.000,00	493.500.000	397.373.325,00	0	0,00	0	0,00
7.01	7.01.0.00.0.00.29.0000	7.01.01.2.08	Penyediaan Jasa Penunjang Urusan Pemerintahan Daerah	37.364.800	36.077.522,00	0	0,00	0	0,00	0	0,00
7.01	7.01.0.00.0.00.29.0000	7.01.01.2.08.0001	Penyediaan Jasa Surat Menyurat	350.000	350.000,00	0	0,00	0	0,00	0	0,00
7.01	7.01.0.00.0.00.29.0000	7.01.01.2.08.0002	Penyediaan Jasa Komunikasi, Sumber Daya Air dan Listrik	13.800.000	12.515.122,00	0	0,00	0	0,00	0	0,00
7.01	7.01.0.00.0.00.29.0000	7.01.01.2.08.0004	Penyediaan Jasa Pelayanan Umum Kantor	23.214.800	23.212.400,00	0	0,00	0	0,00	0	0,00
7.01	7.01.0.00.0.00.29.0000	7.01.01.2.09	Pemeliharaan Barang Milik Daerah Penunjang Urusan Pemerintahan Daerah	59.414.400	59.400.227,00	0	0,00	0	0,00	0	0,00

Kode			Uraian Urusan, Organisasi, Program, Kegiatan dan Sub Kegiatan	Kelompok Belanja							
				Operasi		Modal		Tak Terduga		Transfer	
				Anggaran	Realisasi	Anggaran	Realisasi	Anggaran	Realisasi	Anggaran	Realisasi
1			2	3	4	5	6	7	8	9	10
7.01	7.01.0.00.0.00.29.0000	7.01.01.2.09.0001	Penyediaan Jasa Pemeliharaan, Biaya Pemeliharaan, dan Pajak Kendaraan Perorangan Dinas atau Kendaraan Dinas Jabatan	57.914.400	57.900.227,00	0	0,00	0	0,00	0	0,00
7.01	7.01.0.00.0.00.29.0000	7.01.01.2.09.0006	Pemeliharaan Peralatan dan Mesin Lainnya	1.500.000	1.500.000,00	0	0,00	0	0,00	0	0,00
7.01	7.01.0.00.0.00.29.0000	7.01.02	PROGRAM PENYELENGGARAAN PEMERINTAHAN DAN PELAYANAN PUBLIK	46.478.800	46.428.800,00	0	0,00	0	0,00	0	0,00
7.01	7.01.0.00.0.00.29.0000	7.01.02.2.02	Penyelenggaraan Urusan Pemerintahan yang Tidak Dilaksanakan oleh Unit Kerja Perangkat Daerah yang Ada di Kecamatan	45.528.800	45.528.800,00	0	0,00	0	0,00	0	0,00
7.01	7.01.0.00.0.00.29.0000	7.01.02.2.02.0002	Fasilitasi Percepatan Pencapaian Standar Pelayanan Minimal di Wilayah Kecamatan	45.528.800	45.528.800,00	0	0,00	0	0,00	0	0,00
7.01	7.01.0.00.0.00.29.0000	7.01.02.2.04	Pelaksanaan Urusan Pemerintahan yang Dilimpahkan kepada Camat	950.000	900.000,00	0	0,00	0	0,00	0	0,00
7.01	7.01.0.00.0.00.29.0000	7.01.02.2.04.0003	Pelaksanaan Urusan Pemerintahan yang Terkait dengan Kewenangan Lain yang Dilimpahkan	950.000	900.000,00	0	0,00	0	0,00	0	0,00
7.01	7.01.0.00.0.00.29.0000	7.01.03	PROGRAM PEMBERDAYAAN MASYARAKAT DESA DAN KELURAHAN	3.014.500	2.990.000,00	0	0,00	0	0,00	0	0,00
7.01	7.01.0.00.0.00.29.0000	7.01.03.2.01	Koordinasi Kegiatan Pemberdayaan Desa	3.014.500	2.990.000,00	0	0,00	0	0,00	0	0,00
7.01	7.01.0.00.0.00.29.0000	7.01.03.2.01.0001	Peningkatan Partisipasi Masyarakat dalam Forum Musyawarah Perencanaan Pembangunan di Desa	3.014.500	2.990.000,00	0	0,00	0	0,00	0	0,00
7.01	7.01.0.00.0.00.29.0000	7.01.05	PROGRAM PENYELENGGARAAN URUSAN PEMERINTAHAN UMUM	41.980.000	41.885.800,00	0	0,00	0	0,00	0	0,00
7.01	7.01.0.00.0.00.29.0000	7.01.05.2.01	Penyelenggaraan Urusan Pemerintahan Umum Sesuai Penugasan Kepala Daerah	41.980.000	41.885.800,00	0	0,00	0	0,00	0	0,00
7.01	7.01.0.00.0.00.29.0000	7.01.05.2.01.0002	Fasilitasi, Koordinasi dan Pembinaan (Bimtek, Sosialisasi, Konsultasi) Wawasan Kebangsaan dan Ketahanan Nasional	1.980.000	1.976.000,00	0	0,00	0	0,00	0	0,00
7.01	7.01.0.00.0.00.29.0000	7.01.05.2.01.0004	Pembinaan Kerukunan Antar Suku dan Intra Suku, Umat Beragama, Ras, dan Golongan Lainnya Guna Mewujudkan Stabilitas Keamanan Lokal, Regional, dan Nasional	40.000.000	39.909.800,00	0	0,00	0	0,00	0	0,00
7.01	7.01.0.00.0.00.29.0000	7.01.06	PROGRAM PEMBINAAN DANPENGAWASAN PEMERINTAHANDESA	58.030.000	58.016.000,00	0	0,00	0	0,00	0	0,00
7.01	7.01.0.00.0.00.29.0000	7.01.06.2.01	Fasilitasi, Rekomendasi dan Koordinasi Pembinaan dan Pengawasan Pemerintahan Desa	58.030.000	58.016.000,00	0	0,00	0	0,00	0	0,00
7.01	7.01.0.00.0.00.29.0000	7.01.06.2.01.0011	Fasilitasi Penyelenggaraan Ketenteraman dan Ketertiban Umum	18.000.000	18.000.000,00	0	0,00	0	0,00	0	0,00
7.01	7.01.0.00.0.00.29.0000	7.01.06.2.01.0012	Fasilitasi Pelaksanaan Tugas, Fungsi, dan Kewajiban Lembaga Kemasyarakatan	40.030.000	40.016.000,00	0	0,00	0	0,00	0	0,00
7.01	7.01.0.00.0.00.30.0000		Kecamatan Salimpaung	1.907.427.322	1.782.520.286	0	0	0	0	0	0
7.01	7.01.0.00.0.00.30.0000	7.01.01	PROGRAM PENUNJANG URUSAN PEMERINTAHAN DAERAH KABUPATEN/KOTA	1.765.379.322	1.640.723.874,00	0	0,00	0	0,00	0	0,00
7.01	7.01.0.00.0.00.30.0000	7.01.01.2.01	Perencanaan, Penganggaran, dan Evaluasi Kinerja Perangkat Daerah	1.350.000	1.349.040,00	0	0,00	0	0,00	0	0,00
7.01	7.01.0.00.0.00.30.0000	7.01.01.2.01.0001	Penyusunan Dokumen Perencanaan Perangkat Daerah	1.350.000	1.349.040,00	0	0,00	0	0,00	0	0,00
7.01	7.01.0.00.0.00.30.0000	7.01.01.2.02	Administrasi Keuangan Perangkat Daerah	1.515.976.984	1.395.991.686,00	0	0,00	0	0,00	0	0,00
7.01	7.01.0.00.0.00.30.0000	7.01.01.2.02.0001	Penyediaan Gaji dan Tunjangan ASN	1.514.476.984	1.394.491.686,00	0	0,00	0	0,00	0	0,00
7.01	7.01.0.00.0.00.30.0000	7.01.01.2.02.0005	Koordinasi dan Penyusunan Laporan Keuangan Akhir Tahun SKPD	1.500.000	1.500.000,00	0	0,00	0	0,00	0	0,00
7.01	7.01.0.00.0.00.30.0000	7.01.01.2.06	Administrasi Umum Perangkat Daerah	68.252.338	68.133.996,00	0	0,00	0	0,00	0	0,00
7.01	7.01.0.00.0.00.30.0000	7.01.01.2.06.0001	Penyediaan Komponen Instalasi Listrik/Penerangan Bangunan Kantor	500.000	485.000,00	0	0,00	0	0,00	0	0,00
7.01	7.01.0.00.0.00.30.0000	7.01.01.2.06.0004	Penyediaan Bahan Logistik Kantor	4.000.000	3.927.400,00	0	0,00	0	0,00	0	0,00
7.01	7.01.0.00.0.00.30.0000	7.01.01.2.06.0005	Penyediaan Barang Cetakan dan Penggandaan	1.122.600	1.122.160,00	0	0,00	0	0,00	0	0,00
7.01	7.01.0.00.0.00.30.0000	7.01.01.2.06.0008	Fasilitasi Kunjungan Tamu	2.629.738	2.611.400,00	0	0,00	0	0,00	0	0,00
7.01	7.01.0.00.0.00.30.0000	7.01.01.2.06.0009	Penyelenggaraan Rapat Koordinasi dan Konsultasi SKPD	60.000.000	59.988.036,00	0	0,00	0	0,00	0	0,00
7.01	7.01.0.00.0.00.30.0000	7.01.01.2.08	Penyediaan Jasa Penunjang Urusan Pemerintahan Daerah	15.900.000	15.335.642,00	0	0,00	0	0,00	0	0,00
7.01	7.01.0.00.0.00.30.0000	7.01.01.2.08.0002	Penyediaan Jasa Komunikasi, Sumber Daya Air dan Listrik	15.600.000	15.035.642,00	0	0,00	0	0,00	0	0,00
7.01	7.01.0.00.0.00.30.0000	7.01.01.2.08.0004	Penyediaan Jasa Pelayanan Umum Kantor	300.000	300.000,00	0	0,00	0	0,00	0	0,00

Kode			Uraian Urusan, Organisasi, Program, Kegiatan dan Sub Kegiatan	Kelompok Belanja							
				Operasi		Modal		Tak Terduga		Transfer	
				Anggaran	Realisasi	Anggaran	Realisasi	Anggaran	Realisasi	Anggaran	Realisasi
1			2	3	4	5	6	7	8	9	10
7.01	7.01.0.00.0.00.30.0000	7.01.01.2.09	Pemeliharaan Barang Milik Daerah Penunjang Urusan Pemerintahan Daerah	163.900.000	159.913.510,00	0	0,00	0	0,00	0	0,00
7.01	7.01.0.00.0.00.30.0000	7.01.01.2.09.0002	Penyediaan Jasa Pemeliharaan, Biaya Pemeliharaan, Pajak dan Perizinan Kendaraan Dinas Operasional atau Lapangan	42.000.000	38.399.207,00	0	0,00	0	0,00	0	0,00
7.01	7.01.0.00.0.00.30.0000	7.01.01.2.09.0006	Pemeliharaan Peralatan dan Mesin Lainnya	1.900.000	1.897.400,00	0	0,00	0	0,00	0	0,00
7.01	7.01.0.00.0.00.30.0000	7.01.01.2.09.0009	Pemeliharaan/Rehabilitasi Gedung Kantor dan Bangunan Lainnya	120.000.000	119.616.903,00	0	0,00	0	0,00	0	0,00
7.01	7.01.0.00.0.00.30.0000	7.01.02	PROGRAM PENYELENGGARAAN PEMERINTAHAN DAN PELAYANAN PUBLIK	69.798.000	69.693.200,00	0	0,00	0	0,00	0	0,00
7.01	7.01.0.00.0.00.30.0000	7.01.02.2.02	Penyelenggaraan Urusan Pemerintahan yang Tidak Dilaksanakan oleh Unit Kerja Perangkat Daerah yang Ada di Kecamatan	69.798.000	69.693.200,00	0	0,00	0	0,00	0	0,00
7.01	7.01.0.00.0.00.30.0000	7.01.02.2.02.0002	Fasilitasi Percepatan Pencapaian Standar Pelayanan Minimal di Wilayah Kecamatan	46.532.000	46.478.800,00	0	0,00	0	0,00	0	0,00
7.01	7.01.0.00.0.00.30.0000	7.01.02.2.02.0003	Peningkatan Efektifitas Pelaksanaan Pelayanan kepada Masyarakat di Wilayah Kecamatan	23.266.000	23.214.400,00	0	0,00	0	0,00	0	0,00
7.01	7.01.0.00.0.00.30.0000	7.01.03	PROGRAM PEMBERDAYAAN MASYARAKAT DESA DAN KELURAHAN	3.000.000	2.983.800,00	0	0,00	0	0,00	0	0,00
7.01	7.01.0.00.0.00.30.0000	7.01.03.2.01	Koordinasi Kegiatan Pemberdayaan Desa	3.000.000	2.983.800,00	0	0,00	0	0,00	0	0,00
7.01	7.01.0.00.0.00.30.0000	7.01.03.2.01.0001	Peningkatan Partisipasi Masyarakat dalam Forum Musyawarah Perencanaan Pembangunan di Desa	3.000.000	2.983.800,00	0	0,00	0	0,00	0	0,00
7.01	7.01.0.00.0.00.30.0000	7.01.05	PROGRAM PENYELENGGARAAN URUSAN PEMERINTAHAN UMUM	41.250.000	41.186.012,00	0	0,00	0	0,00	0	0,00
7.01	7.01.0.00.0.00.30.0000	7.01.05.2.01	Penyelenggaraan Urusan Pemerintahan Umum Sesuai Penugasan Kepala Daerah	41.250.000	41.186.012,00	0	0,00	0	0,00	0	0,00
7.01	7.01.0.00.0.00.30.0000	7.01.05.2.01.0002	Fasilitasi, Koordinasi dan Pembinaan (Bimtek, Sosialisasi, Konsultasi) Wawasan Kebangsaan dan Ketahanan Nasional	1.250.000	1.245.000,00	0	0,00	0	0,00	0	0,00
7.01	7.01.0.00.0.00.30.0000	7.01.05.2.01.0004	Pembinaan Kerukunan Antar Suku dan Intra Suku, Umat Beragama, Ras, dan Golongan Lainnya Guna Mewujudkan Stabilitas Keamanan Lokal, Regional, dan Nasional	40.000.000	39.941.012,00	0	0,00	0	0,00	0	0,00
7.01	7.01.0.00.0.00.30.0000	7.01.06	PROGRAM PEMBINAAN DAN PENGAWASAN PEMERINTAHAN DESA	28.000.000	27.933.400,00	0	0,00	0	0,00	0	0,00
7.01	7.01.0.00.0.00.30.0000	7.01.06.2.01	Fasilitasi, Rekomendasi dan Koordinasi Pembinaan dan Pengawasan Pemerintahan Desa	28.000.000	27.933.400,00	0	0,00	0	0,00	0	0,00
7.01	7.01.0.00.0.00.30.0000	7.01.06.2.01.0011	Fasilitasi Penyelenggaraan Ketenteraman dan Ketertiban Umum	18.000.000	18.000.000,00	0	0,00	0	0,00	0	0,00
7.01	7.01.0.00.0.00.30.0000	7.01.06.2.01.0012	Fasilitasi Pelaksanaan Tugas, Fungsi, dan Kewajiban Lembaga Kemasyarakatan	10.000.000	9.933.400,00	0	0,00	0	0,00	0	0,00
7.01	7.01.0.00.0.00.31.0000		Kecamatan Padang Ganting	1.751.046.595	1.623.412.855	0	0	0	0	0	0
7.01	7.01.0.00.0.00.31.0000	7.01.01	PROGRAM PENUNJANG URUSAN PEMERINTAHAN DAERAH KABUPATEN/KOTA	1.652.282.195	1.525.208.752,00	0	0,00	0	0,00	0	0,00
7.01	7.01.0.00.0.00.31.0000	7.01.01.2.01	Perencanaan, Penganggaran, dan Evaluasi Kinerja Perangkat Daerah	22.764.400	22.764.400,00	0	0,00	0	0,00	0	0,00
7.01	7.01.0.00.0.00.31.0000	7.01.01.2.01.0001	Penyusunan Dokumen Perencanaan Perangkat Daerah	22.764.400	22.764.400,00	0	0,00	0	0,00	0	0,00
7.01	7.01.0.00.0.00.31.0000	7.01.01.2.02	Administrasi Keuangan Perangkat Daerah	1.479.001.620	1.356.166.192,00	0	0,00	0	0,00	0	0,00
7.01	7.01.0.00.0.00.31.0000	7.01.01.2.02.0001	Penyediaan Gaji dan Tunjangan ASN	1.479.001.620	1.356.166.192,00	0	0,00	0	0,00	0	0,00
7.01	7.01.0.00.0.00.31.0000	7.01.01.2.05	Administrasi Kepegawaian Perangkat Daerah	1.100.000	1.100.000,00	0	0,00	0	0,00	0	0,00
7.01	7.01.0.00.0.00.31.0000	7.01.01.2.05.0009	Pendidikan dan Pelatihan Pegawai Berdasarkan Tugas dan Fungsi	1.100.000	1.100.000,00	0	0,00	0	0,00	0	0,00
7.01	7.01.0.00.0.00.31.0000	7.01.01.2.06	Administrasi Umum Perangkat Daerah	67.066.175	66.154.676,00	0	0,00	0	0,00	0	0,00
7.01	7.01.0.00.0.00.31.0000	7.01.01.2.06.0001	Penyediaan Komponen Instalasi Listrik/Penerangan Bangunan Kantor	500.000	480.000,00	0	0,00	0	0,00	0	0,00
7.01	7.01.0.00.0.00.31.0000	7.01.01.2.06.0004	Penyediaan Bahan Logistik Kantor	2.588.500	2.556.500,00	0	0,00	0	0,00	0	0,00
7.01	7.01.0.00.0.00.31.0000	7.01.01.2.06.0005	Penyediaan Barang Cetakan dan Penggandaan	2.770.355	2.486.571,00	0	0,00	0	0,00	0	0,00
7.01	7.01.0.00.0.00.31.0000	7.01.01.2.06.0008	Fasilitasi Kunjungan Tamu	11.207.320	11.019.800,00	0	0,00	0	0,00	0	0,00
7.01	7.01.0.00.0.00.31.0000	7.01.01.2.06.0009	Penyelenggaraan Rapat Koordinasi dan Konsultasi SKPD	50.000.000	49.611.805,00	0	0,00	0	0,00	0	0,00
7.01	7.01.0.00.0.00.31.0000	7.01.01.2.08	Penyediaan Jasa Penunjang Urusan Pemerintahan Daerah	36.864.400	35.278.271,00	0	0,00	0	0,00	0	0,00

Kode			Uraian Urusan, Organisasi, Program, Kegiatan dan Sub Kegiatan	Kelompok Belanja							
				Operasi		Modal		Tak Terduga		Transfer	
				Anggaran	Realisasi	Anggaran	Realisasi	Anggaran	Realisasi	Anggaran	Realisasi
1			2	3	4	5	6	7	8	9	10
7.01	7.01.0.00.0.00.31.0000	7.01.01.2.08.0002	Penyediaan Jasa Komunikasi, Sumber Daya Air dan Listrik	13.000.000	11.489.371,00	0	0,00	0	0,00	0	0,00
7.01	7.01.0.00.0.00.31.0000	7.01.01.2.08.0004	Penyediaan Jasa Pelayanan Umum Kantor	23.864.400	23.788.900,00	0	0,00	0	0,00	0	0,00
7.01	7.01.0.00.0.00.31.0000	7.01.01.2.09	Pemeliharaan Barang Milik Daerah Penunjang Urusan Pemerintahan Daerah	45.485.600	43.745.213,00	0	0,00	0	0,00	0	0,00
7.01	7.01.0.00.0.00.31.0000	7.01.01.2.09.0001	Penyediaan Jasa Pemeliharaan, Biaya Pemeliharaan, dan Pajak Kendaraan Perorangan Dinas atau Kendaraan Dinas Jabatan	44.485.600	42.776.089,00	0	0,00	0	0,00	0	0,00
7.01	7.01.0.00.0.00.31.0000	7.01.01.2.09.0006	Pemeliharaan Peralatan dan Mesin Lainnya	1.000.000	969.124,00	0	0,00	0	0,00	0	0,00
7.01	7.01.0.00.0.00.31.0000	7.01.02	PROGRAM PENYELENGGARAAN PEMERINTAHAN DAN PELAYANAN PUBLIK	22.764.400	22.764.400,00	0	0,00	0	0,00	0	0,00
7.01	7.01.0.00.0.00.31.0000	7.01.02.2.02	Penyelenggaraan Urusan Pemerintahan yang Tidak Dilaksanakan oleh Unit Kerja Perangkat Daerah yang Ada di Kecamatan	22.764.400	22.764.400,00	0	0,00	0	0,00	0	0,00
7.01	7.01.0.00.0.00.31.0000	7.01.02.2.02.0002	Fasilitasi Percepatan Pencapaian Standar Pelayanan Minimal di Wilayah Kecamatan	22.764.400	22.764.400,00	0	0,00	0	0,00	0	0,00
7.01	7.01.0.00.0.00.31.0000	7.01.05	PROGRAM PENYELENGGARAAN URUSAN PEMERINTAHAN UMUM	48.000.000	47.630.303,00	0	0,00	0	0,00	0	0,00
7.01	7.01.0.00.0.00.31.0000	7.01.05.2.01	Penyelenggaraan Urusan Pemerintahan Umum Sesuai Penugasan Kepala Daerah	48.000.000	47.630.303,00	0	0,00	0	0,00	0	0,00
7.01	7.01.0.00.0.00.31.0000	7.01.05.2.01.0002	Fasilitasi, Koordinasi dan Pembinaan (Bimtek, Sosialisasi, Konsultasi) Wawasan Kebangsaan dan Ketahanan Nasional	8.000.000	7.708.800,00	0	0,00	0	0,00	0	0,00
7.01	7.01.0.00.0.00.31.0000	7.01.05.2.01.0004	Pembinaan Kerukunan Antar Suku dan Intra Suku, Umat Beragama, Ras, dan Golongan Lainnya Guna Mewujudkan Stabilitas Keamanan Lokal, Regional, dan Nasional	40.000.000	39.921.503,00	0	0,00	0	0,00	0	0,00
7.01	7.01.0.00.0.00.31.0000	7.01.06	PROGRAM PEMBINAAN DANPENGAWASAN PEMERINTAHANDESA	28.000.000	27.809.400,00	0	0,00	0	0,00	0	0,00
7.01	7.01.0.00.0.00.31.0000	7.01.06.2.01	Fasilitasi, Rekomendasi dan Koordinasi Pembinaan dan Pengawasan Pemerintahan Desa	28.000.000	27.809.400,00	0	0,00	0	0,00	0	0,00
7.01	7.01.0.00.0.00.31.0000	7.01.06.2.01.0011	Fasilitasi Penyelenggaraan Ketenteraman dan Ketertiban Umum	18.000.000	18.000.000,00	0	0,00	0	0,00	0	0,00
7.01	7.01.0.00.0.00.31.0000	7.01.06.2.01.0012	Fasilitasi Pelaksanaan Tugas, Fungsi, dan Kewajiban Lembaga Kemasyarakatan	10.000.000	9.809.400,00	0	0,00	0	0,00	0	0,00
7.01	7.01.0.00.0.00.32.0000		Kecamatan Tanjung Baru	1.726.330.835	1.624.472.846	0	0	0	0	0	0
7.01	7.01.0.00.0.00.32.0000	7.01.01	PROGRAM PENUNJANG URUSAN PEMERINTAHAN DAERAH KABUPATEN/KOTA	1.624.701.585	1.524.744.346,00	0	0,00	0	0,00	0	0,00
7.01	7.01.0.00.0.00.32.0000	7.01.01.2.01	Perencanaan, Penganggaran, dan Evaluasi Kinerja Perangkat Daerah	4.000.000	3.740.000,00	0	0,00	0	0,00	0	0,00
7.01	7.01.0.00.0.00.32.0000	7.01.01.2.01.0001	Penyusunan Dokumen Perencanaan Perangkat Daerah	3.100.000	2.840.000,00	0	0,00	0	0,00	0	0,00
7.01	7.01.0.00.0.00.32.0000	7.01.01.2.01.0006	Koordinasi dan Penyusunan Laporan Capaian Kinerja dan Ikhtisar Realisasi Kinerja SKPD	900.000	900.000,00	0	0,00	0	0,00	0	0,00
7.01	7.01.0.00.0.00.32.0000	7.01.01.2.02	Administrasi Keuangan Perangkat Daerah	1.469.116.555	1.375.766.445,00	0	0,00	0	0,00	0	0,00
7.01	7.01.0.00.0.00.32.0000	7.01.01.2.02.0001	Penyediaan Gaji dan Tunjangan ASN	1.469.116.555	1.375.766.445,00	0	0,00	0	0,00	0	0,00
7.01	7.01.0.00.0.00.32.0000	7.01.01.2.06	Administrasi Umum Perangkat Daerah	61.554.800	58.489.805,00	0	0,00	0	0,00	0	0,00
7.01	7.01.0.00.0.00.32.0000	7.01.01.2.06.0004	Penyediaan Bahan Logistik Kantor	4.554.800	4.554.800,00	0	0,00	0	0,00	0	0,00
7.01	7.01.0.00.0.00.32.0000	7.01.01.2.06.0005	Penyediaan Barang Cetakan dan Penggandaan	2.000.000	2.000.000,00	0	0,00	0	0,00	0	0,00
7.01	7.01.0.00.0.00.32.0000	7.01.01.2.06.0008	Fasilitasi Kunjungan Tamu	3.300.000	1.960.200,00	0	0,00	0	0,00	0	0,00
7.01	7.01.0.00.0.00.32.0000	7.01.01.2.06.0009	Penyelenggaraan Rapat Koordinasi dan Konsultasi SKPD	51.700.000	49.974.805,00	0	0,00	0	0,00	0	0,00
7.01	7.01.0.00.0.00.32.0000	7.01.01.2.08	Penyediaan Jasa Penunjang Urusan Pemerintahan Daerah	39.172.930	37.604.256,00	0	0,00	0	0,00	0	0,00
7.01	7.01.0.00.0.00.32.0000	7.01.01.2.08.0002	Penyediaan Jasa Komunikasi, Sumber Daya Air dan Listrik	16.000.000	14.431.856,00	0	0,00	0	0,00	0	0,00
7.01	7.01.0.00.0.00.32.0000	7.01.01.2.08.0004	Penyediaan Jasa Pelayanan Umum Kantor	23.172.930	23.172.400,00	0	0,00	0	0,00	0	0,00
7.01	7.01.0.00.0.00.32.0000	7.01.01.2.09	Pemeliharaan Barang Milik Daerah Penunjang Urusan Pemerintahan Daerah	50.857.300	49.143.840,00	0	0,00	0	0,00	0	0,00
7.01	7.01.0.00.0.00.32.0000	7.01.01.2.09.0002	Penyediaan Jasa Pemeliharaan, Biaya Pemeliharaan, Pajak dan Perizinan Kendaraan Dinas Operasional atau Lapangan	49.657.300	47.943.840,00	0	0,00	0	0,00	0	0,00
7.01	7.01.0.00.0.00.32.0000	7.01.01.2.09.0006	Pemeliharaan Peralatan dan Mesin Lainnya	1.200.000	1.200.000,00	0	0,00	0	0,00	0	0,00

Kode			Uraian Urusan, Organisasi, Program, Kegiatan dan Sub Kegiatan	Kelompok Belanja							
				Operasi		Modal		Tak Terduga		Transfer	
				Anggaran	Realisasi	Anggaran	Realisasi	Anggaran	Realisasi	Anggaran	Realisasi
1			2	3	4	5	6	7	8	9	10
7.01	7.01.0.00.0.00.32.0000	7.01.02	PROGRAM PENYELENGGARAAN PEMERINTAHAN DAN PELAYANAN PUBLIK	22.764.400	22.764.400,00	0	0,00	0	0,00	0	0,00
7.01	7.01.0.00.0.00.32.0000	7.01.02.2.02	Penyelenggaraan Urusan Pemerintahan yang Tidak Dilaksanakan oleh Unit Kerja Perangkat Daerah yang Ada di Kecamatan	22.764.400	22.764.400,00	0	0,00	0	0,00	0	0,00
7.01	7.01.0.00.0.00.32.0000	7.01.02.2.02.0002	Fasilitasi Percepatan Pencapaian Standar Pelayanan Minimal di Wilayah Kecamatan	22.764.400	22.764.400,00	0	0,00	0	0,00	0	0,00
7.01	7.01.0.00.0.00.32.0000	7.01.03	PROGRAM PEMBERDAYAAN MASYARAKAT DESA DAN KELURAHAN	3.000.000	2.988.200,00	0	0,00	0	0,00	0	0,00
7.01	7.01.0.00.0.00.32.0000	7.01.03.2.01	Koordinasi Kegiatan Pemberdayaan Desa	3.000.000	2.988.200,00	0	0,00	0	0,00	0	0,00
7.01	7.01.0.00.0.00.32.0000	7.01.03.2.01.0001	Peningkatan Partisipasi Masyarakat dalam Forum Musyawarah Perencanaan Pembangunan di Desa	3.000.000	2.988.200,00	0	0,00	0	0,00	0	0,00
7.01	7.01.0.00.0.00.32.0000	7.01.05	PROGRAM PENYELENGGARAAN URUSAN PEMERINTAHAN UMUM	47.364.850	47.347.900,00	0	0,00	0	0,00	0	0,00
7.01	7.01.0.00.0.00.32.0000	7.01.05.2.01	Penyelenggaraan Urusan Pemerintahan Umum Sesuai Penugasan Kepala Daerah	47.364.850	47.347.900,00	0	0,00	0	0,00	0	0,00
7.01	7.01.0.00.0.00.32.0000	7.01.05.2.01.0004	Pembinaan Kerukunan Antar Suku dan Intra Suku, Umat Beragama, Ras, dan Golongan Lainnya Guna Mewujudkan Stabilitas Keamanan Lokal, Regional, dan Nasional	47.364.850	47.347.900,00	0	0,00	0	0,00	0	0,00
7.01	7.01.0.00.0.00.32.0000	7.01.06	PROGRAM PEMBINAAN DAN PENGAWASAN PEMERINTAHAN DESA	28.500.000	26.628.000,00	0	0,00	0	0,00	0	0,00
7.01	7.01.0.00.0.00.32.0000	7.01.06.2.01	Fasilitasi, Rekomendasi dan Koordinasi Pembinaan dan Pengawasan Pemerintahan Desa	28.500.000	26.628.000,00	0	0,00	0	0,00	0	0,00
7.01	7.01.0.00.0.00.32.0000	7.01.06.2.01.0003	Fasilitasi Pengelolaan Keuangan Desa dan Pendayagunaan Aset Desa	500.000	469.700,00	0	0,00	0	0,00	0	0,00
7.01	7.01.0.00.0.00.32.0000	7.01.06.2.01.0011	Fasilitasi Penyelenggaraan Ketenteraman dan Ketertiban Umum	18.000.000	18.000.000,00	0	0,00	0	0,00	0	0,00
7.01	7.01.0.00.0.00.32.0000	7.01.06.2.01.0012	Fasilitasi Pelaksanaan Tugas, Fungsi, dan Kewajiban Lembaga Kemasyarakatan	10.000.000	8.158.300,00	0	0,00	0	0,00	0	0,00
7.01	7.01.0.00.0.00.33.0000		Kecamatan Lintau Buo Utara	1.772.339.997	1.675.498.616	50.000.000	45.190.000	0	0	0	0
7.01	7.01.0.00.0.00.33.0000	7.01.01	PROGRAM PENUNJANG URUSAN PEMERINTAHAN DAERAH KABUPATEN/KOTA	1.630.625.896	1.533.824.116,00	50.000.000	45.190.000,00	0	0,00	0	0,00
7.01	7.01.0.00.0.00.33.0000	7.01.01.2.01	Perencanaan, Penganggaran, dan Evaluasi Kinerja Perangkat Daerah	2.700.000	2.700.000,00	0	0,00	0	0,00	0	0,00
7.01	7.01.0.00.0.00.33.0000	7.01.01.2.01.0001	Penyusunan Dokumen Perencanaan Perangkat Daerah	1.950.000	1.950.000,00	0	0,00	0	0,00	0	0,00
7.01	7.01.0.00.0.00.33.0000	7.01.01.2.01.0006	Koordinasi dan Penyusunan Laporan Capaian Kinerja dan Ikhtisar Realisasi Kinerja SKPD	750.000	750.000,00	0	0,00	0	0,00	0	0,00
7.01	7.01.0.00.0.00.33.0000	7.01.01.2.02	Administrasi Keuangan Perangkat Daerah	1.269.883.184	1.175.691.776,00	0	0,00	0	0,00	0	0,00
7.01	7.01.0.00.0.00.33.0000	7.01.01.2.02.0001	Penyediaan Gaji dan Tunjangan ASN	1.269.133.184	1.174.941.776,00	0	0,00	0	0,00	0	0,00
7.01	7.01.0.00.0.00.33.0000	7.01.01.2.02.0005	Koordinasi dan Penyusunan Laporan Keuangan Akhir Tahun SKPD	750.000	750.000,00	0	0,00	0	0,00	0	0,00
7.01	7.01.0.00.0.00.33.0000	7.01.01.2.06	Administrasi Umum Perangkat Daerah	70.573.200	70.463.840,00	0	0,00	0	0,00	0	0,00
7.01	7.01.0.00.0.00.33.0000	7.01.01.2.06.0004	Penyediaan Bahan Logistik Kantor	4.412.000	4.412.000,00	0	0,00	0	0,00	0	0,00
7.01	7.01.0.00.0.00.33.0000	7.01.01.2.06.0005	Penyediaan Barang Cetakan dan Penggandaan	1.831.200	1.831.000,00	0	0,00	0	0,00	0	0,00
7.01	7.01.0.00.0.00.33.0000	7.01.01.2.06.0008	Fasilitasi Kunjungan Tamu	9.800.000	9.793.300,00	0	0,00	0	0,00	0	0,00
7.01	7.01.0.00.0.00.33.0000	7.01.01.2.06.0009	Penyelenggaraan Rapat Koordinasi dan Konsultasi SKPD	54.530.000	54.427.540,00	0	0,00	0	0,00	0	0,00
7.01	7.01.0.00.0.00.33.0000	7.01.01.2.07	Pengadaan Barang Milik Daerah Penunjang Urusan Pemerintah Daerah	0	0,00	50.000.000	45.190.000,00	0	0,00	0	0,00
7.01	7.01.0.00.0.00.33.0000	7.01.01.2.07.0002	Pengadaan Kendaraan Dinas Operasional atau Lapangan	0	0,00	40.000.000	35.190.000,00	0	0,00	0	0,00
7.01	7.01.0.00.0.00.33.0000	7.01.01.2.07.0006	Pengadaan Peralatan dan Mesin Lainnya	0	0,00	10.000.000	10.000.000,00	0	0,00	0	0,00
7.01	7.01.0.00.0.00.33.0000	7.01.01.2.08	Penyediaan Jasa Penunjang Urusan Pemerintahan Daerah	36.972.000	36.740.400,00	0	0,00	0	0,00	0	0,00
7.01	7.01.0.00.0.00.33.0000	7.01.01.2.08.0001	Penyediaan Jasa Surat Menyurat	100.000	100.000,00	0	0,00	0	0,00	0	0,00
7.01	7.01.0.00.0.00.33.0000	7.01.01.2.08.0002	Penyediaan Jasa Komunikasi, Sumber Daya Air dan Listrik	11.900.000	11.669.800,00	0	0,00	0	0,00	0	0,00
7.01	7.01.0.00.0.00.33.0000	7.01.01.2.08.0004	Penyediaan Jasa Pelayanan Umum Kantor	24.972.000	24.970.600,00	0	0,00	0	0,00	0	0,00
7.01	7.01.0.00.0.00.33.0000	7.01.01.2.09	Pemeliharaan Barang Milik Daerah Penunjang Urusan Pemerintahan Daerah	250.497.512	248.228.100,00	0	0,00	0	0,00	0	0,00

Kode			Uraian Urusan, Organisasi, Program, Kegiatan dan Sub Kegiatan	Kelompok Belanja							
				Operasi		Modal		Tak Terduga		Transfer	
				Anggaran	Realisasi	Anggaran	Realisasi	Anggaran	Realisasi	Anggaran	Realisasi
1			2	3	4	5	6	7	8	9	10
7.01	7.01.0.00.0.00.33.0000	7.01.01.2.09.0001	Penyediaan Jasa Pemeliharaan, Biaya Pemeliharaan, dan Pajak Kendaraan Perorangan Dinas atau Kendaraan Dinas Jabatan	57.733.112	56.254.850,00	0	0,00	0	0,00	0	0,00
7.01	7.01.0.00.0.00.33.0000	7.01.01.2.09.0009	Pemeliharaan/Rehabilitasi Gedung Kantor dan Bangunan Lainnya	192.764.400	191.973.250,00	0	0,00	0	0,00	0	0,00
7.01	7.01.0.00.0.00.33.0000	7.01.02	PROGRAM PENYELENGGARAAN PEMERINTAHAN DAN PELAYANAN PUBLIK	69.793.200	69.793.200,00	0	0,00	0	0,00	0	0,00
7.01	7.01.0.00.0.00.33.0000	7.01.02.2.02	Penyelenggaraan Urusan Pemerintahan yang Tidak Dilaksanakan oleh Unit Kerja Perangkat Daerah yang Ada di Kecamatan	69.793.200	69.793.200,00	0	0,00	0	0,00	0	0,00
7.01	7.01.0.00.0.00.33.0000	7.01.02.2.02.0002	Fasilitasi Percepatan Pencapaian Standar Pelayanan Minimal di Wilayah Kecamatan	47.028.800	47.028.800,00	0	0,00	0	0,00	0	0,00
7.01	7.01.0.00.0.00.33.0000	7.01.02.2.02.0003	Peningkatan Efektifitas Pelaksanaan Pelayanan kepada Masyarakat di Wilayah Kecamatan	22.764.400	22.764.400,00	0	0,00	0	0,00	0	0,00
7.01	7.01.0.00.0.00.33.0000	7.01.03	PROGRAM PEMBERDAYAAN MASYARAKAT DESA DAN KELURAHAN	2.500.000	2.494.800,00	0	0,00	0	0,00	0	0,00
7.01	7.01.0.00.0.00.33.0000	7.01.03.2.01	Koordinasi Kegiatan Pemberdayaan Desa	2.500.000	2.494.800,00	0	0,00	0	0,00	0	0,00
7.01	7.01.0.00.0.00.33.0000	7.01.03.2.01.0001	Peningkatan Partisipasi Masyarakat dalam Forum Musyawarah Perencanaan Pembangunan di Desa	2.500.000	2.494.800,00	0	0,00	0	0,00	0	0,00
7.01	7.01.0.00.0.00.33.0000	7.01.05	PROGRAM PENYELENGGARAAN URUSAN PEMERINTAHAN UMUM	39.003.401	38.986.400,00	0	0,00	0	0,00	0	0,00
7.01	7.01.0.00.0.00.33.0000	7.01.05.2.01	Penyelenggaraan Urusan Pemerintahan Umum Sesuai Penugasan Kepala Daerah	39.003.401	38.986.400,00	0	0,00	0	0,00	0	0,00
7.01	7.01.0.00.0.00.33.0000	7.01.05.2.01.0004	Pembinaan Kerukunan Antar Suku dan Intra Suku, Umat Beragama, Ras, dan Golongan Lainnya Guna Mewujudkan Stabilitas Keamanan Lokal, Regional, dan Nasional	39.003.401	38.986.400,00	0	0,00	0	0,00	0	0,00
7.01	7.01.0.00.0.00.33.0000	7.01.06	PROGRAM PEMBINAAN DANPENGAWASAN PEMERINTAHANDESA	30.417.500	30.400.100,00	0	0,00	0	0,00	0	0,00
7.01	7.01.0.00.0.00.33.0000	7.01.06.2.01	Fasilitasi, Rekomendasi dan Koordinasi Pembinaan dan Pengawasan Pemerintahan Desa	30.417.500	30.400.100,00	0	0,00	0	0,00	0	0,00
7.01	7.01.0.00.0.00.33.0000	7.01.06.2.01.0011	Fasilitasi Penyelenggaraan Ketenteraman dan Ketertiban Umum	18.000.000	18.000.000,00	0	0,00	0	0,00	0	0,00
7.01	7.01.0.00.0.00.33.0000	7.01.06.2.01.0012	Fasilitasi Pelaksanaan Tugas, Fungsi, dan Kewajiban Lembaga Kemasyarakatan	12.417.500	12.400.100,00	0	0,00	0	0,00	0	0,00
7.01	7.01.0.00.0.00.34.0000		Kecamatan Batipuh Selatan	1.889.345.309	1.757.977.624	0	0	0	0	0	0
7.01	7.01.0.00.0.00.34.0000	7.01.01	PROGRAM PENUNJANG URUSAN PEMERINTAHAN DAERAH KABUPATEN/KOTA	1.786.841.409	1.657.188.024,00	0	0,00	0	0,00	0	0,00
7.01	7.01.0.00.0.00.34.0000	7.01.01.2.01	Perencanaan, Penganggaran, dan Evaluasi Kinerja Perangkat Daerah	25.414.400	25.413.040,00	0	0,00	0	0,00	0	0,00
7.01	7.01.0.00.0.00.34.0000	7.01.01.2.01.0001	Penyusunan Dokumen Perencanaan Perangkat Daerah	24.814.400	24.813.040,00	0	0,00	0	0,00	0	0,00
7.01	7.01.0.00.0.00.34.0000	7.01.01.2.01.0006	Koordinasi dan Penyusunan Laporan Capaian Kinerja dan Ikhtisar Realisasi Kinerja SKPD	600.000	600.000,00	0	0,00	0	0,00	0	0,00
7.01	7.01.0.00.0.00.34.0000	7.01.01.2.02	Administrasi Keuangan Perangkat Daerah	1.598.183.818	1.475.247.861,00	0	0,00	0	0,00	0	0,00
7.01	7.01.0.00.0.00.34.0000	7.01.01.2.02.0001	Penyediaan Gaji dan Tunjangan ASN	1.597.583.818	1.474.647.861,00	0	0,00	0	0,00	0	0,00
7.01	7.01.0.00.0.00.34.0000	7.01.01.2.02.0005	Koordinasi dan Penyusunan Laporan Keuangan Akhir Tahun SKPD	600.000	600.000,00	0	0,00	0	0,00	0	0,00
7.01	7.01.0.00.0.00.34.0000	7.01.01.2.06	Administrasi Umum Perangkat Daerah	62.014.391	61.483.797,00	0	0,00	0	0,00	0	0,00
7.01	7.01.0.00.0.00.34.0000	7.01.01.2.06.0004	Penyediaan Bahan Logistik Kantor	6.500.000	6.500.000,00	0	0,00	0	0,00	0	0,00
7.01	7.01.0.00.0.00.34.0000	7.01.01.2.06.0005	Penyediaan Barang Cetakan dan Penggandaan	1.200.000	1.199.900,00	0	0,00	0	0,00	0	0,00
7.01	7.01.0.00.0.00.34.0000	7.01.01.2.06.0008	Fasilitasi Kunjungan Tamu	7.814.391	7.804.500,00	0	0,00	0	0,00	0	0,00
7.01	7.01.0.00.0.00.34.0000	7.01.01.2.06.0009	Penyelenggaraan Rapat Koordinasi dan Konsultasi SKPD	46.500.000	45.979.397,00	0	0,00	0	0,00	0	0,00
7.01	7.01.0.00.0.00.34.0000	7.01.01.2.08	Penyediaan Jasa Penunjang Urusan Pemerintahan Daerah	35.264.400	32.955.836,00	0	0,00	0	0,00	0	0,00
7.01	7.01.0.00.0.00.34.0000	7.01.01.2.08.0002	Penyediaan Jasa Komunikasi, Sumber Daya Air dan Listrik	12.000.000	9.691.436,00	0	0,00	0	0,00	0	0,00
7.01	7.01.0.00.0.00.34.0000	7.01.01.2.08.0004	Penyediaan Jasa Pelayanan Umum Kantor	23.264.400	23.264.400,00	0	0,00	0	0,00	0	0,00
7.01	7.01.0.00.0.00.34.0000	7.01.01.2.09	Pemeliharaan Barang Milik Daerah Penunjang Urusan Pemerintahan Daerah	65.964.400	62.087.490,00	0	0,00	0	0,00	0	0,00

Kode			Uraian Urusan, Organisasi, Program, Kegiatan dan Sub Kegiatan	Kelompok Belanja							
				Operasi		Modal		Tak Terduga		Transfer	
				Anggaran	Realisasi	Anggaran	Realisasi	Anggaran	Realisasi	Anggaran	Realisasi
1			2	3	4	5	6	7	8	9	10
7.01	7.01.0.00.0.00.34.0000	7.01.01.2.09.0001	Penyediaan Jasa Pemeliharaan, Biaya Pemeliharaan, dan Pajak Kendaraan Perorangan Dinas atau Kendaraan Dinas Jabatan	42.200.000	38.324.690,00	0	0,00	0	0,00	0	0,00
7.01	7.01.0.00.0.00.34.0000	7.01.01.2.09.0006	Pemeliharaan Peralatan dan Mesin Lainnya	1.000.000	998.400,00	0	0,00	0	0,00	0	0,00
7.01	7.01.0.00.0.00.34.0000	7.01.01.2.09.0009	Pemeliharaan/Rehabilitasi Gedung Kantor dan Bangunan Lainnya	22.764.400	22.764.400,00	0	0,00	0	0,00	0	0,00
7.01	7.01.0.00.0.00.34.0000	7.01.02	PROGRAM PENYELENGGARAAN PEMERINTAHAN DAN PELAYANAN PUBLIK	22.764.400	22.764.400,00	0	0,00	0	0,00	0	0,00
7.01	7.01.0.00.0.00.34.0000	7.01.02.2.02	Penyelenggaraan Urusan Pemerintahan yang Tidak Dilaksanakan oleh Unit Kerja Perangkat Daerah yang Ada di Kecamatan	22.764.400	22.764.400,00	0	0,00	0	0,00	0	0,00
7.01	7.01.0.00.0.00.34.0000	7.01.02.2.02.0002	Fasilitasi Percepatan Pencapaian Standar Pelayanan Minimal di Wilayah Kecamatan	22.764.400	22.764.400,00	0	0,00	0	0,00	0	0,00
7.01	7.01.0.00.0.00.34.0000	7.01.03	PROGRAM PEMBERDAYAAN MASYARAKAT DESA DAN KELURAHAN	4.000.000	3.930.300,00	0	0,00	0	0,00	0	0,00
7.01	7.01.0.00.0.00.34.0000	7.01.03.2.01	Koordinasi Kegiatan Pemberdayaan Desa	4.000.000	3.930.300,00	0	0,00	0	0,00	0	0,00
7.01	7.01.0.00.0.00.34.0000	7.01.03.2.01.0001	Peningkatan Partisipasi Masyarakat dalam Forum Musyawarah Perencanaan Pembangunan di Desa	4.000.000	3.930.300,00	0	0,00	0	0,00	0	0,00
7.01	7.01.0.00.0.00.34.0000	7.01.05	PROGRAM PENYELENGGARAAN URUSAN PEMERINTAHAN UMUM	46.722.500	46.667.300,00	0	0,00	0	0,00	0	0,00
7.01	7.01.0.00.0.00.34.0000	7.01.05.2.01	Penyelenggaraan Urusan Pemerintahan Umum Sesuai Penugasan Kepala Daerah	46.722.500	46.667.300,00	0	0,00	0	0,00	0	0,00
7.01	7.01.0.00.0.00.34.0000	7.01.05.2.01.0002	Fasilitasi, Koordinasi dan Pembinaan (Bimtek, Sosialisasi, Konsultasi) Wawasan Kebangsaan dan Ketahanan Nasional	1.722.500	1.704.600,00	0	0,00	0	0,00	0	0,00
7.01	7.01.0.00.0.00.34.0000	7.01.05.2.01.0004	Pembinaan Kerukunan Antar Suku dan Intra Suku, Umat Beragama, Ras, dan Golongan Lainnya Guna Mewujudkan Stabilitas Keamanan Lokal, Regional, dan Nasional	45.000.000	44.962.700,00	0	0,00	0	0,00	0	0,00
7.01	7.01.0.00.0.00.34.0000	7.01.06	PROGRAM PEMBINAAN DAN PENGAWASAN PEMERINTAHAN DESA	29.017.000	27.427.600,00	0	0,00	0	0,00	0	0,00
7.01	7.01.0.00.0.00.34.0000	7.01.06.2.01	Fasilitasi, Rekomendasi dan Koordinasi Pembinaan dan Pengawasan Pemerintahan Desa	29.017.000	27.427.600,00	0	0,00	0	0,00	0	0,00
7.01	7.01.0.00.0.00.34.0000	7.01.06.2.01.0011	Fasilitasi Penyelenggaraan Ketenteraman dan Ketertiban Umum	18.000.000	18.000.000,00	0	0,00	0	0,00	0	0,00
7.01	7.01.0.00.0.00.34.0000	7.01.06.2.01.0012	Fasilitasi Pelaksanaan Tugas, Fungsi, dan Kewajiban Lembaga Kemasyarakatan	11.017.000	9.427.600,00	0	0,00	0	0,00	0	0,00
8			UNSUR PEMERINTAHAN UMUM	31.053.598.459	30.925.660.762	17.000.000	17.000.000	0	0	0	0
8.01			KESATUAN BANGSA DAN POLITIK	31.053.598.459	30.925.660.762	17.000.000	17.000.000	0	0	0	0
8.01	1.05.8.01.0.00.06.0000		Badan Kesatuan Bangsa dan Politik	31.053.598.459	30.925.660.762	17.000.000	17.000.000	0	0	0	0
8.01	1.05.8.01.0.00.06.0000	8.01.01	PROGRAM PENUNJANG URUSAN PEMERINTAHAN DAERAH KABUPATEN/KOTA	1.955.903.963	1.849.779.007,00	17.000.000	17.000.000,00	0	0,00	0	0,00
8.01	1.05.8.01.0.00.06.0000	8.01.01.2.01	Perencanaan, Penganggaran, dan Evaluasi Kinerja Perangkat Daerah	300.000	300.000,00	0	0,00	0	0,00	0	0,00
8.01	1.05.8.01.0.00.06.0000	8.01.01.2.01.0001	Penyusunan Dokumen Perencanaan Perangkat Daerah	200.000	200.000,00	0	0,00	0	0,00	0	0,00
8.01	1.05.8.01.0.00.06.0000	8.01.01.2.01.0006	Koordinasi dan Penyusunan Laporan Capaian Kinerja dan Ikhtisar Realisasi Kinerja SKPD	100.000	100.000,00	0	0,00	0	0,00	0	0,00
8.01	1.05.8.01.0.00.06.0000	8.01.01.2.02	Administrasi Keuangan Perangkat Daerah	1.653.449.261	1.558.292.857,00	0	0,00	0	0,00	0	0,00
8.01	1.05.8.01.0.00.06.0000	8.01.01.2.02.0001	Penyediaan Gaji dan Tunjangan ASN	1.653.349.261	1.558.192.857,00	0	0,00	0	0,00	0	0,00
8.01	1.05.8.01.0.00.06.0000	8.01.01.2.02.0005	Koordinasi dan Penyusunan Laporan Keuangan Akhir Tahun SKPD	100.000	100.000,00	0	0,00	0	0,00	0	0,00
8.01	1.05.8.01.0.00.06.0000	8.01.01.2.06	Administrasi Umum Perangkat Daerah	38.309.952	38.043.350,00	0	0,00	0	0,00	0	0,00
8.01	1.05.8.01.0.00.06.0000	8.01.01.2.06.0001	Penyediaan Komponen Instalasi Listrik/Penerangan Bangunan Kantor	60.000	60.000,00	0	0,00	0	0,00	0	0,00
8.01	1.05.8.01.0.00.06.0000	8.01.01.2.06.0004	Penyediaan Bahan Logistik Kantor	5.200.000	5.197.000,00	0	0,00	0	0,00	0	0,00
8.01	1.05.8.01.0.00.06.0000	8.01.01.2.06.0005	Penyediaan Barang Cetakan dan Penggandaan	854.479	853.600,00	0	0,00	0	0,00	0	0,00
8.01	1.05.8.01.0.00.06.0000	8.01.01.2.06.0008	Fasilitasi Kunjungan Tamu	200.000	198.000,00	0	0,00	0	0,00	0	0,00
8.01	1.05.8.01.0.00.06.0000	8.01.01.2.06.0009	Penyelenggaraan Rapat Koordinasi dan Konsultasi SKPD	31.995.473	31.734.750,00	0	0,00	0	0,00	0	0,00
8.01	1.05.8.01.0.00.06.0000	8.01.01.2.07	Pengadaan Barang Milik Daerah Penunjang Urusan Pemerintah Daerah	0	0,00	17.000.000	17.000.000,00	0	0,00	0	0,00

Kode			Uraian Urusan, Organisasi, Program, Kegiatan dan Sub Kegiatan	Kelompok Belanja							
				Operasi		Modal		Tak Terduga		Transfer	
				Anggaran	Realisasi	Anggaran	Realisasi	Anggaran	Realisasi	Anggaran	Realisasi
1			2	3	4	5	6	7	8	9	10
8.01	1.05.8.01.0.00.06.0000	8.01.01.2.07.0006	Pengadaan Peralatan dan Mesin Lainnya	0	0,00	17.000.000	17.000.000,00	0	0,00	0	0,00
8.01	1.05.8.01.0.00.06.0000	8.01.01.2.08	Penyediaan Jasa Penunjang Urusan Pemerintahan Daerah	86.393.230	80.693.552,00	0	0,00	0	0,00	0	0,00
8.01	1.05.8.01.0.00.06.0000	8.01.01.2.08.0001	Penyediaan Jasa Surat Menyurat	64.993.230	64.967.700,00	0	0,00	0	0,00	0	0,00
8.01	1.05.8.01.0.00.06.0000	8.01.01.2.08.0002	Penyediaan Jasa Komunikasi, Sumber Daya Air dan Listrik	21.000.000	15.326.352,00	0	0,00	0	0,00	0	0,00
8.01	1.05.8.01.0.00.06.0000	8.01.01.2.08.0004	Penyediaan Jasa Pelayanan Umum Kantor	400.000	399.500,00	0	0,00	0	0,00	0	0,00
8.01	1.05.8.01.0.00.06.0000	8.01.01.2.09	Pemeliharaan Barang Milik Daerah Penunjang Urusan Pemerintahan Daerah	177.451.520	172.449.248,00	0	0,00	0	0,00	0	0,00
8.01	1.05.8.01.0.00.06.0000	8.01.01.2.09.0001	Penyediaan Jasa Pemeliharaan, Biaya Pemeliharaan, dan Pajak Kendaraan Perorangan Dinas atau Kendaraan Dinas Jabatan	140.000.000	135.004.848,00	0	0,00	0	0,00	0	0,00
8.01	1.05.8.01.0.00.06.0000	8.01.01.2.09.0006	Pemeliharaan Peralatan dan Mesin Lainnya	200.000	200.000,00	0	0,00	0	0,00	0	0,00
8.01	1.05.8.01.0.00.06.0000	8.01.01.2.09.0009	Pemeliharaan/Rehabilitasi Gedung Kantor dan Bangunan Lainnya	37.251.520	37.244.400,00	0	0,00	0	0,00	0	0,00
8.01	1.05.8.01.0.00.06.0000	8.01.02	PROGRAM PENGUATAN IDEOLOGI PANCASILA DAN KARAKTER KEBANGSAAN	158.945.000	150.597.050,00	0	0,00	0	0,00	0	0,00
8.01	1.05.8.01.0.00.06.0000	8.01.02.2.01	Perumusan Kebijakan Teknis dan Pemantapan Pelaksanaan Bidang Ideologi Pancasila dan Karakter Kebangsaan	158.945.000	150.597.050,00	0	0,00	0	0,00	0	0,00
8.01	1.05.8.01.0.00.06.0000	8.01.02.2.01.0004	Pelaksanaan Koordinasi di Bidang Ideologi Wawasan Kebangsaan, Bela Negara, Karakter Bangsa, Pembauran Kebangsaan, Bineka Tunggal Ika dan Sejarah Kebangsaan	158.945.000	150.597.050,00	0	0,00	0	0,00	0	0,00
8.01	1.05.8.01.0.00.06.0000	8.01.03	PROGRAM PENINGKATAN PERAN PARTAI POLITIK DAN LEMBAGA PENDIDIKAN MELALUI PENDIDIKAN POLITIK DAN PENGEMBANGAN ETIKA SERTA BUDAYA POLITIK	28.039.238.476	28.032.850.162,00	0	0,00	0	0,00	0	0,00
8.01	1.05.8.01.0.00.06.0000	8.01.03.2.01	Perumusan Kebijakan Teknis dan Pemantapan Pelaksanaan Bidang Pendidikan Politik, Etika Budaya Politik, Peningkatan Demokrasi, Fasilitasi Kelembagaan Pemerintahan, Perwakilan dan Partai Politik, Pemilihan Umum/Pemilihan Umum Kepala Daerah, serta Pemantauan Situasi Politik	28.039.238.476	28.032.850.162,00	0	0,00	0	0,00	0	0,00
8.01	1.05.8.01.0.00.06.0000	8.01.03.2.01.0001	Penyusunan Program Kerja di Bidang Pendidikan Politik, Etika Budaya Politik, Peningkatan Demokrasi, Fasilitasi Kelembagaan Pemerintahan, Perwakilan dan Partai Politik, Pemilihan Umum/Pemilihan Umum Kepala Daerah, serta Pemantauan Situasi Politik di Daerah	26.654.614.600	26.654.614.600,00	0	0,00	0	0,00	0	0,00
8.01	1.05.8.01.0.00.06.0000	8.01.03.2.01.0003	Pelaksanaan Kebijakan di Bidang Pendidikan Politik, Etika Budaya Politik, Peningkatan Demokrasi, Fasilitasi Kelembagaan Pemerintahan, Perwakilan dan Partai Politik, Pemilihan Umum/Pemilihan Umum Kepala Daerah, serta Pemantauan Situasi Politik di Daerah	898.008.376	897.568.320,00	0	0,00	0	0,00	0	0,00
8.01	1.05.8.01.0.00.06.0000	8.01.03.2.01.0005	Pelaksanaan Monitoring, Evaluasi dan Pelaporan di Bidang Pendidikan Politik, Etika Budaya Politik, Peningkatan Demokrasi, Fasilitasi Kelembagaan Pemerintahan, Perwakilan dan Partai Politik, Pemilihan Umum/Pemilihan Umum Kepala Daerah, serta Pemantauan Situasi Politik di Daerah	12.760.000	12.684.400,00	0	0,00	0	0,00	0	0,00
8.01	1.05.8.01.0.00.06.0000	8.01.03.2.01.0006	Pelaksanaan tugas Paskibraka	473.855.500	467.982.842,00	0	0,00	0	0,00	0	0,00
8.01	1.05.8.01.0.00.06.0000	8.01.04	PROGRAM PEMBERDAYAAN DAN PENGAWASAN ORGANISASI KEMASYARAKATAN	26.200.000	26.172.755,00	0	0,00	0	0,00	0	0,00
8.01	1.05.8.01.0.00.06.0000	8.01.04.2.01	Perumusan Kebijakan Teknis dan Pemantapan Pelaksanaan Bidang Pemberdayaan dan Pengawasan Organisasi Kemasyarakatan	26.200.000	26.172.755,00	0	0,00	0	0,00	0	0,00
8.01	1.05.8.01.0.00.06.0000	8.01.04.2.01.0003	Pelaksanaan Kebijakan di Bidang Pendaftaran Ormas, Pemberdayaan Ormas, Evaluasi dan Mediasi Sengketa Ormas, Pengawasan Ormas dan Ormas Asing di Daerah	26.200.000	26.172.755,00	0	0,00	0	0,00	0	0,00
8.01	1.05.8.01.0.00.06.0000	8.01.05	PROGRAM PEMBINAAN DAN PENGEMBANGAN KETAHANAN EKONOMI, SOSIAL, DAN BUDAYA	1.499.500	1.445.000,00	0	0,00	0	0,00	0	0,00

Kode			Uraian Urusan, Organisasi, Program, Kegiatan dan Sub Kegiatan	Kelompok Belanja							
				Operasi		Modal		Tak Terduga		Transfer	
				Anggaran	Realisasi	Anggaran	Realisasi	Anggaran	Realisasi	Anggaran	Realisasi
1			2	3	4	5	6	7	8	9	10
8.01	1.05.8.01.0.00.06.0000	8.01.05.2.01	Perumusan Kebijakan Teknis dan Pemantapan Pelaksanaan Bidang Ketahanan Ekonomi, Sosial dan Budaya	1.499.500	1.445.000,00	0	0,00	0	0,00	0	0,00
8.01	1.05.8.01.0.00.06.0000	8.01.05.2.01.0003	Pelaksanaan Kebijakan di Bidang Ketahanan Ekonomi, Sosial, Budaya dan Fasilitasi Pencegahan Penyalagunaan Narkotika, Fasilitasi Kerukunan Umat Beragama dan Penghayat Kepercayaan di Daerah	1.499.500	1.445.000,00	0	0,00	0	0,00	0	0,00
8.01	1.05.8.01.0.00.06.0000	8.01.06	PROGRAM PENINGKATAN KEWASPADAAN NASIONAL DAN PENINGKATAN KUALITAS DAN FASILITASI PENANGANAN KONFLIK SOSIAL	871.811.520	864.816.788,00	0	0,00	0	0,00	0	0,00
8.01	1.05.8.01.0.00.06.0000	8.01.06.2.01	Perumusan Kebijakan Teknis dan Pelaksanaan Pemantapan Kewaspadaan Nasional dan Penanganan Konflik Sosial	871.811.520	864.816.788,00	0	0,00	0	0,00	0	0,00
8.01	1.05.8.01.0.00.06.0000	8.01.06.2.01.0003	Pelaksanaan Kebijakan di Bidang Kewaspadaan Dini, Kerja Sama Intelijen, Pemantauan Orang Asing, Tenaga Kerja Asing dan Lembaga Asing, Kewaspadaan Perbatasan antar Negara, Fasilitasi Kelembagaan Bidang Kewaspadaan, serta Penanganan Konflik di Daerah	55.330.000	51.906.000,00	0	0,00	0	0,00	0	0,00
8.01	1.05.8.01.0.00.06.0000	8.01.06.2.01.0004	Pelaksanaan Koordinasi di Bidang Kewaspadaan Dini, Kerja Sama Intelijen, Pemantauan Orang Asing, Tenaga Kerja Asing dan Lembaga Asing, Kewaspadaan Perbatasan antar Negara, Fasilitasi Kelembagaan Bidang Kewaspadaan, serta Penanganan Konflik di Daerah	5.000.000	4.911.000,00	0	0,00	0	0,00	0	0,00
8.01	1.05.8.01.0.00.06.0000	8.01.06.2.01.0005	Pelaksanaan Monitoring, Evaluasi dan Pelaporan di Bidang Kewaspadaan Dini, Kerja Sama Intelijen, Pemantauan Orang Asing, Tenaga Kerja Asing dan Lembaga Asing, Kewaspadaan Perbatasan antar Negara, Fasilitasi Kelembagaan Bidang Kewaspadaan, serta Penanganan Konflik di Daerah	125.321.520	124.850.000,00	0	0,00	0	0,00	0	0,00
8.01	1.05.8.01.0.00.06.0000	8.01.06.2.01.0006	Pelaksanaan Forum Koordinasi Pimpinan Daerah Kabupaten/Kota	686.160.000	683.149.788,00	0	0,00	0	0,00	0	0,00
			Jumlah	**1.123.934.130.068**	**1.056.186.174.985,58**	**151.591.515.821**	**143.408.477.344,00**	**8.066.118.722,00**	**6.149.873.219,00**	**160.595.555.279**	**159.468.978.073,00**

BUPATI TANAH DATAR

ttd

EKA PUTRA

Salinan sesuai dengan aslinya
KEPALA BAGIAN HUKUM
SETDA KAB. TANAH DATAR,

AUDIA SAFITRI, S.H., M.Si
NIP. 19770915 200003 2 001

LAMPIRAN II
PERATURAN DAERAH KABUPATEN TANAH DATAR
NOMOR 1 TAHUN 2025
TENTANG
PERTANGGUNGJAWABAN PELAKSANAAN ANGGARAN
PENDAPATAN DAN BELANJA DAERAH TAHUN ANGGARAN 2024

PEMERINTAH KABUPATEN TANAH DATAR

LAPORAN PERUBAHAN SALDO ANGGARAN LEBIH

PER 31 DESEMBER 2024 DAN 2023

(dalam rupiah)

URAIAN	TAHUN 2024	TAHUN 2023
Saldo Anggaran Lebih Awal	78.566.966.162,78	87.710.300.868,58
Penggunaan SAL sebagai Penerimaan Pembiayaan Tahun Berjalan	78.566.966.162,78	87.710.300.868,58
Sub Total	**0,00**	**0,00**
Sisa Lebih/Kurang Pembiayaan Anggaran (SILPA/SIKPA)	43.806.291.722,06	78.566.966.162,78
Sub Total	**43.806.291.722,06**	**78.566.966.162,78**
Koreksi Kesalahan Pembukuan Tahun Sebelumnya	0,00	0,00
Lain-lain	0,00	0,00
Saldo Anggaran Lebih Akhir	**43.806.291.722,06**	**78.566.966.162,78**

BUPATI TANAH DATAR

ttd

EKA PUTRA

Salinan sesuai dengan aslinya
KEPALA BAGIAN HUKUM
SETDA KAB. TANAH DATAR,

AUDIA SAFITRI, SH, M.Si
NIP. 19770915 200604 2 001

LAMPIRAN III
PERATURAN DAERAH KABUPATEN TANAH DATAR
NOMOR 1 TAHUN 2025
TENTANG
PERTANGGUNGJAWABAN PELAKSANAAN ANGGARAN
PENDAPATAN DAN BELANJA DAERAH TAHUN ANGGARAN 2024

PEMERINTAH KABUPATEN TANAH DATAR
LAPORAN OPERASIONAL
UNTUK TAHUN YANG BERAKHIR SAMPAI DENGAN 31 DESEMBER 2024 DAN 2023

(dalam rupiah)

NO. URUT	URAIAN	TAHUN 2024	TAHUN 2023	Kenaikan / (Penurunan)	%
	KEGIATAN OPERASIONAL				
7	**PENDAPATAN - LO**				
7,1	**PENDAPATAN ASLI DAERAH (PAD) - LO**				
7.1.01	Pendapatan Pajak Daerah	25.325.905.202,16	29.018.359.658,98	(3.692.454.456,82)	(12,72)
7.1.02	Pendapatan Retribusi Daerah	108.261.555.920,24	8.601.180.589,36	99.660.375.330,88	1.158,68
7.1.03	Pendapatan Hasil Pengelolaan Kekayaan Daerah yang Dipisahkan	26.819.370.914,00	24.131.036.246,00	2.688.334.668,00	11,14
7.1.04	Lain-lain PAD Yang Sah	10.220.402.883,50	92.089.016.516,66	(81.868.613.633,16)	(88,90)
	Jumlah Pendapatan Asli Daerah	**170.627.234.919,90**	**153.839.593.011,00**	**16.787.641.908,90**	**10,91**
7,2	**PENDAPATAN TRANSFER - LO**				
7.2.01	**TRANSFER PEMERINTAH PUSAT - DANA PERIMBANGAN**				
7.2.01.01	Dana Perimbangan	985.956.705.436,00	952.518.866.078,00	33.437.839.358,00	3,51
7.2.01.01.01	Dana Transfer Umum-Dana Bagi Hasil (DBH)	12.713.507.000,00	19.599.751.773,00	(6.886.244.773,00)	(35,13)
7.2.01.01.02	Dana Transfer Umum-Dana Alokasi Umum (DAU)	713.269.653.237,00	660.228.697.181,00	53.040.956.056,00	8,03
7.2.01.01.03	Dana Transfer Khusus-Dana Alokasi Khusus (DAK) Fisik	83.154.552.139,00	98.325.666.517,00	(15.171.114.378,00)	(15,43)
7.2.01.01.04	Dana Transfer Khusus-Dana Alokasi Khusus (DAK) Non Fisik	176.818.993.060,00	174.364.750.607,00	2.454.242.453,00	1,41
	TRANSFER PEMERINTAH PUSAT - LAINNYA	96.420.056.000,00	93.046.690.000,00	3.373.366.000,00	3,63
7.2.01.05	Insentif Fiskal	74.085.768.000,00	74.105.465.000,00	(19.697.000,00)	(0,03)
7.2.01.06	Dana Desa	22.334.288.000,00	18.941.225.000,00	3.393.063.000,00	17,91
	Jumlah Pendapatan Transfer Pemerintah Pusat	**1.082.376.761.436,00**	**1.045.565.556.078,00**	**36.811.205.358,00**	**3,52**
7.2.02	**TRANSFER ANTAR DAERAH**				
7.2.02.01	Pendapatan Bagi Hasil	68.220.475.850,00	63.128.441.033,00	5.092.034.817,00	8,07
7.2.02.02	Bantuan Keuangan	17.148.242.130,00	2.960.000.000,00	14.188.242.130,00	479,33
	Jumlah Pendapatan Transfer Antar Daerah	**85.368.717.980,00**	**66.088.441.033,00**	**19.280.276.947,00**	**29,17**
	Jumlah Pendapatan Transfer	**1.167.745.479.416,00**	**1.111.653.997.111,00**	**56.091.482.305,00**	**5,05**
7,3	**LAIN-LAIN PENDAPATAN DAERAH YANG SAH**				
7.3.01	Pendapatan Hibah - LO	13.507.481.322,00	10.514.045.095,00	2.993.436.227,00	28,47
7.3.03	Lain-lain Pendapatan Sesuai dengan Ketentuan Peraturan Perubda	75.484.000,00	47.619.410,00	27.864.590,00	58,52
	Jumlah Lain-lain Pendapatan yang sah	**13.582.965.322,00**	**10.561.664.505,00**	**3.021.300.817,00**	**28,61**
	JUMLAH PENDAPATAN	**1.351.955.679.657,90**	**1.276.055.254.627,00**	**75.900.425.030,90**	**5,95**
8	**BEBAN**				
8,1	**BEBAN OPERASI**				
8.1.01	Beban Pegawai - LO	674.179.256.221,00	594.175.273.243,00	80.003.982.978,00	13,46
8.1.02	Beban Barang dan Jasa	338.832.908.210,35	318.988.571.697,73	19.844.336.512,62	6,22
8.1.04	Beban Subsidi	94.063.333,00	128.028.333,00	(33.965.000,00)	(26,53)
8.1.05	Beban Hibah	46.165.605.600,00	44.400.598.322,00	1.765.007.278,00	3,98
8.1.06	Beban Bantuan Sosial	4.082.949.723,00	6.405.125.722,00	(2.322.175.999,00)	(36,25)
8.1.08	Beban Penyisihan Piutang	1.288.581.255,03	17.420.768.583,30	(16.783.240.062,15)	(96,34)
8.1.08.01	Beban Penyusutan Peralatan dan Mesin	38.676.625.154,00	38.834.796.333,70	(158.171.179,70)	(0,41)
8.1.08.02	Beban Penyusutan Gedung dan Bangunan	50.411.728.975,00	43.516.400.189,00	6.895.328.786,00	15,85
8.1.08.03	Beban Penyusutan Jalan, Irigasi dan Jaringan	115.505.554.759,50	90.549.904.295,50	24.955.650.464,00	27,56
8.1.08.04	Beban Penyusutan Aset Tetap Lainnya	53.951.465,00	5.776.760,00	48.174.705,00	833,94
8.1.08.05	Beban Amortisasi Aset Tak Berwujud	615.431.604,33	1.007.724.702,00	(392.293.097,67)	(38,93)
8.1.08.06	Beban Penyusutan Kemitraan Dengan Pihak Ketiga	163.781.942,00	1.183.778.467,00	(1.019.996.525,00)	(86,16)
8,3	Beban Transfer	159.468.978.073,00	168.093.674.952,00	(8.624.696.879,00)	(5,13)
	Jumlah Beban	**1.429.539.416.315,21**	**1.324.710.421.600,23**	**104.177.941.981,10**	**7,86**
	SURPLUS/(DEFISIT) DARI OPERASI	**(77.583.736.657,31)**	**(48.655.166.973,23)**	**(28.277.516.950,20)**	**58,12**
8,4	**SURPLUS/(DEFISIT) DARI KEGIATAN NON OPERASIONAL**				
8.4.01	Surplus Penjualan Aset Non Lancar	0,00	0,00	0,00	0,00
8.4.02	Surplus Penyelesaian Kewajiban Jangka Panjang	0,00	0,00	0,00	0,00
8.4.03	Surplus dari kegiatan Non Operasional Lainnya	0,00	0,00	0,00	0,00
8.4.04	Defisit Penjualan Aset Non Lancar - LO	0,00	0,00	0,00	0,00
8.4.05	Defisit Penyelesaian Kewajiban Jangka Panjang - LO	0,00	0,00	0,00	0,00

NO. URUT	URAIAN	TAHUN 2024	TAHUN 2023	Kenaikan / (Penurunan)	%
8.4.06	Defisit dari Kegiatan Non Operasional Lainnya - LO	(950.686.751,26)	(1.179.490.498,95)	228.803.747,69	0,00
	Jumlah Surplus/(Defisit) dari Kegiatan Non Opersional	**(950.686.751,26)**	**(1.179.490.498,95)**	**228.803.747,69**	**(19,40)**
	SURPLUS/(DEFISIT) SEBELUM POS LUAR BIASA	**(78.534.423.408,57)**	**(49.834.657.472,18)**	**(28.048.713.202,51)**	**56,28**
8,5	**POS LUAR BIASA**				
8.5.01	Pendapatan Luar Biasa	0,00	0,00	0,00	0,00
8.5.02	Beban Luar Biasa	6.130.444.219,00	954.498.507,00	5.175.945.712,00	542,27
	Jumlah Pos Luar Biasa	**6.130.444.219,00**	**954.498.507,00**	**5.175.945.712,00**	**542,27**
	SURPLUS/(DEFISIT)-LO	**(84.664.867.627,57)**	**(50.789.155.979,18)**	**(33.224.658.914,51)**	**65,42**

BUPATI TANAH DATAR

ttd

EKA PUTRA

Salinan sesuai dengan aslinya
KEPALA BAGIAN HUKUM
SETDA KAB. TANAH DATAR,

AUDIA SAFITRI, SH, M.Si
NIP. 19770915 200013 2 001

LAMPIRAN IV
PERATURAN DAERAH KABUPATEN TANAH DATAR
NOMOR 1 TAHUN 2025
TENTANG
PERTANGGUNGJAWABAN PELAKSANAAN ANGGARAN
PENDAPATAN DAN BELANJA DAERAH TAHUN ANGGARAN 2024

PEMERINTAH KABUPATEN TANAH DATAR
LAPORAN PERUBAHAN EKUITAS
UNTUK TAHUN YANG BERAKHIR SAMPAI DENGAN 31 DESEMBER 2024 DAN 2023

(dalam rupiah)

URAIAN	TAHUN 2024	TAHUN 2023
EKUITAS AWAL	**1.203.810.593.978,11**	**1.222.271.059.154,64**
SURPLUS/DEFISIT-LO	**(84.664.867.627,57)**	**(50.789.155.979,18)**
DAMPAK KUMULATIF PERUBAHAN KEBIJAKAN/KESALAHAN MENDASAR:	**36.531.125.589,55**	**32.328.690.802,65**
Koreksi Nilai Persediaan	-	-
Selisih Revaluasi Aset Tetap	-	-
Koreksi ekuitas lainnya	36.531.125.589,55	32.328.690.802,65
EKUITAS AKHIR	**1.155.676.851.940,09**	**1.203.810.593.978,11**

BUPATI TANAH DATAR

ttd

EKA PUTRA

Salinan sesuai dengan aslinya
KEPALA BAGIAN HUKUM
SETDA KAB. TANAH DATAR,

AUDIA SAFITRI, SH, M.Si
NIP. 19770915 200003 2 001

LAMPIRAN V
PERATURAN DAERAH KABUPATEN TANAH DATAR
NOMOR 1 TAHUN 2025
TENTANG
PERTANGGUNGJAWABAN PELAKSANAAN ANGGARAN
PENDAPATAN DAN BELANJA DAERAH TAHUN ANGGARAN 2024

PEMERINTAH KABUPATEN TANAH DATAR
NERACA KOMPARATIF
PER 31 DESEMBER 2024 DAN 2023

(dalam rupiah)

No	Perkiraan	Per 31 Desember 2024	Per 31 Desember 2023
1	**ASET**		
1,1	**ASET LANCAR**		
1.1.01	Kas dan Setara Kas	43.807.331.549,06	78.568.029.999,78
1.1.01.01.01.0001	Kas di Kas Daerah	30.697.926.902,55	60.997.676.512,27
1.1.01.02.01.0001	Kas di Bendahara Penerimaan	0,00	0,00
1.1.01.03.01.0001	Kas di Bendahara Pengeluaran	0,00	10,00
1.1.01.04.01.0001	Kas di BLUD	9.634.540.153,51	13.350.629.127,51
1.1.01.05.01.0001	Kas Dana BOS	948.782.294,00	427.968.002,00
1.1.01.10.01.0001	Kas Dana BOSP	69.914.194,00	640.000,00
1.1.01.11.01.0001	Kas Dana BOK Puskesmas	2.456.168.005,00	3.791.092.348,00
	Kas Lainnya	-	24.000,00
1.1.03	Piutang Pajak	20.006.123.355,00	20.892.311.798,00
1.1.03.01	Penyisihan Piutang Pajak	(16.031.761.927,40)	(15.523.906.080,80)
1.1.03.02	Piutang Pajak Netto	3.974.361.427,60	5.368.405.717,20
1.1.04	Piutang Retribusi	11.037.462.522,00	2.799.804.344,00
1.1.04.01	Penyisihan Piutang Retribusi	(2.897.453.016,38)	(2.175.500.127,50)
1.1.04.02	Piutang Retribusi Netto	8.140.009.505,62	624.304.216,50
1.1.07	Piutang Dana Bagi Hasil	22.205.588.418,00	18.396.374.776,00
1.1.08	Piutang Dana Bergulir	871.930.163,00	872.430.163,00
1.1.08.01	Penyisihan Piutang Dana Bergulir	(871.930.163,00)	(872.430.163,00)
1.1.08.02	Piutang Dana Bergulir Netto	0,00	0,00
1.1.09	Piutang Lain-lain	896.432.952,14	838.197.991,34
1.1.10	Beban Dibayar Dimuka	734.376.481,53	725.831.394,95
1.1.12	Persediaan	46.459.936.451,30	48.822.607.947,65
	JUMLAH ASET LANCAR	**126.218.036.785,25**	**153.343.752.043,42**
1,2	**INVESTASI JANGKA PANJANG**		
1.2.01	Investasi Jangka Panjang Non Permanen	0,00	0,00
1.2.01.01	Penyisihan Dana Bergulir Yang Tidak Tertagih	0,00	0,00
1.2.01.01.01	Investasi Non Permanen Netto	0,00	0,00
1.2.01.01.02	Investasi Kepada Badan Usaha Milik Daerah	157.757.214.629,20	156.959.834.564,46
	JUMLAH INVESTASI JANGKA PANJANG	**157.757.214.629,20**	**156.959.834.564,46**
1,3	**ASET TETAP**		
1.3.01	Tanah	298.298.004.730,65	241.616.009.015,00
1.3.02	Peralatan dan Mesin	505.485.657.075,89	482.883.768.608,87
1.3.03	Gedung dan Bangunan	826.642.260.767,53	815.730.407.204,53
1.3.04	Jalan, Irigasi dan Jaringan	1.666.483.654.883,40	1.373.425.588.897,40
1.3.05	Aset Tetap Lainnya	39.180.528.051,68	34.859.618.597,68
1.3.06	Konstruksi Dalam Pengerjaan	15.892.410.425,50	13.729.339.535,50
1.3.07	Akumulasi Penyusutan	(2.448.477.120.713,29)	(2.055.274.038.377,77)
	JUMLAH ASET TETAP	**903.505.395.221,36**	**906.970.693.481,21**
1,4	**DANA CADANGAN**		
1.4.01	Dana Cadangan	0,00	0,00
	JUMLAH DANA CADANGAN	0,00	0,00
1,5	**ASET LAINNYA**		
1.5.02	Kemitraan Dengan Pihak Ketiga	3.313.333.647,18	3.313.333.647,18
1.5.02.01	Akumulasi Penyusutan	(2.707.715.121,00)	(2.543.933.179,00)
1.5.02.01.01	Kemitraan Netto	605.618.526,18	769.400.468,18
1.5.03	Aset Tidak Berwujud	9.334.662.890,00	9.176.238.040,00
1.5.03.01	Amortisasi Aset Tak Berwujud	(8.520.700.141,33)	(7.886.720.204,00)
1.5.03.01.01	Aset Tak Berwujud Netto	813.962.748,67	1.289.517.836,00
1.5.04	Aset Lain-lain	28.883.465.485,50	32.636.190.545,15
1.5.04.01	Akumulasi Penyusutan	(23.348.035.938,00)	(18.668.416.108,00)
1.5.04.01.01	Aset Lain-lain Netto	5.535.429.547,50	13.967.774.437,15
1.5.07	Kas yang dibatasi penggunaannya		
1.5.07.01	Dana Transfer - TDF	167.008.000,00	2.739.556.000,00
	JUMLAH ASET LAINNYA	**7.122.018.822,35**	**18.766.248.741,33**
	JUMLAH ASET	**1.194.602.665.458,16**	**1.236.040.528.830,42**
2	**KEWAJIBAN**		
2,1	**KEWAJIBAN JANGKA PENDEK**		
2.1.01	Utang Perhitungan Fihak Ketiga (PFK)	1.039.827,00	1.063.827,00
2.1.02	Utang Bunga	0,00	0,00
2.1.03	Utang Pajak	0,00	0,00
2.1.04	Bagian Lancar Utang Jangka Panjang	0,00	0,00
2.1.05	Pendapatan Diterima Dimuka	380.456.932,07	360.411.749,31
2.1.06	Utang Beban	-	-
2.1.07	Utang Belanja	38.544.316.759,00	31.868.459.276,00
2.1.08	Utang Jangka Pendek Lainnya	-	-
	JUMLAH KEWAJIBAN JANGKA PENDEK	**38.925.813.518,07**	**32.229.934.852,31**
2 . 2	**KEWAJIBAN JANGKA PANJANG**		
2.2.01	Utang Dalam Negeri	0,00	0,00
2.2.02	Utang Luar Negeri	0,00	0,00
	JUMLAH KEWAJIBAN JANGKA PANJANG	0,00	0,00
	JUMLAH KEWAJIBAN	**38.925.813.518,07**	**32.229.934.852,31**

No	Perkiraan	Per 31 Desember 2024	Per 31 Desember 2023
3	EKUITAS		
3,1	EKUITAS	1.155.676.851.940,09	1.203.810.593.978,11
	JUMLAH KEWAJIBAN DAN EKUITAS	1.194.602.665.458,16	1.236.040.528.830,42

BUPATI TANAH DATAR

ttd

EKA PUTRA

Salinan sesuai dengan aslinya
KEPALA BAGIAN HUKUM
SETDA KAB. TANAH DATAR,

AUDIA SAFITRI, SH, M.Si
NIP. 19770915 200003 2 001

LAMPIRAN VI
PERATURAN DAERAH KABUPATEN TANAH DATAR
NOMOR 1 TAHUN 2025
TENTANG
PERTANGGUNGJAWABAN PELAKSANAAN ANGGARAN
PENDAPATAN DAN BELANJA DAERAH TAHUN ANGGARAN 2024

KABUPATEN TANAH DATAR

LAPORAN ARUS KAS

UNTUK TAHUN YANG BERAKHIR SAMPAI DENGAN 31 DESEMBER 2024 DAN 2023

(dalam rupiah)

URAIAN	TAHUN 2024	TAHUN 2023
Arus Kas dari Aktivitas Operasi		
Arus Kas Masuk		
Penerimaan Pajak Daerah	26.212.093.645,16	26.713.135.250,98
Penerimaan Retribusi Daerah	100.079.121.025,00	93.692.234.027,00
Penerimaan Hasil Pengelolaan Kekayaan Daerah yang Dipisahkan	26.819.370.914,00	24.131.036.246,00
Penerimaan Lain-lain Pendapatan Asli Daerah yang Sah	6.808.257.622,70	6.004.293.175,72
Penerimaan Dana Bagi Hasil	18.025.611.000,00	19.599.751.773,00
Penerimaan Dana Alokasi Umum	713.269.653.237,00	667.792.583.196,00
Penerimaan Dana Alokasi Khusus - Fisik	83.154.552.139,00	86.100.318.154,00
Penerimaan Dana Alokasi Khusus - Non Fisik	176.818.993.060,00	178.048.258.728,00
Penerimaan Dana Desa	74.085.768.000,00	74.105.465.000,00
Penerimaan Insentif Fiskal	22.334.288.000,00	18.941.225.000,00
Penerimaan Pendapatan Bagi Hasil	64.411.262.208,00	54.090.701.124,00
Penerimaan Bantuan Keuangan	17.148.242.130,00	2.960.000.000,00
Penerimaan Pendapatan Hibah	600.000.000,00	3.157.882.000,00
Penerimaan Lain-lain Pendapatan Sesuai dengan Ketentuan Peraturan UU	75.484.000,00	47.619.410,00
Jumlah Arus Kas Masuk	**1.329.842.696.980,86**	**1.255.384.503.084,70**
Arus Kas Keluar		
Pembayaran Pegawai	663.256.952.530,00	580.584.953.955,00
Pembayaran Barang dan Jasa	342.756.603.809,58	324.792.448.240,00
Pembayaran Subsidi	94.063.333,00	128.028.333,00
Pembayaran Hibah	45.995.605.600,00	43.388.767.947,00
Pembayaran Bantuan Sosial	4.082.949.723,00	6.405.125.722,00
Pembayaran Belanja Tidak Terduga	6.149.873.219,00	954.498.507,00
Pembayaran Belanja Bagi Hasil	3.908.158.473,00	2.365.943.652,00
Pembayaran Belanja Bantuan Keuangan	155.560.819.600,00	165.727.731.300,00
Jumlah Arus Kas Keluar	**1.221.805.026.287,58**	**1.124.347.497.656,00**
Arus Kas Bersih dari Aktivitas Operasi	**108.037.670.693,28**	**131.037.005.428,70**
Arus Kas dari Aktivitas Investasi		
Arus Kas Masuk		
Lain-lain PAD yang Sah-Penjualan Peralatan/Perlengkapan Kantor Tidak Terpakai	0,00	0,00
Lain-lain PAD yang Sah-Penjualan Hasil Angkutan Darat Bermotor	599.302.700,00	324.745.008,00
Lain-lain PAD yang Sah-Penjualan Bangunan Kantor	10.829.500,00	23.397.498,00
Jumlah Arus Kas Masuk	**610.132.200,00**	**348.142.506,00**
Arus Kas Keluar		
Perolehan Modal Pengadaan Tanah	1.615.869.600,00	29.713.000,00
Perolehan Modal Pengadaan Peralatan dan Mesin	26.945.755.401,00	43.919.250.537,50
Perolehan Modal Gedung dan Bangunan	11.858.545.807,26	35.180.680.265,00
Perolehan Modal Jalan Irigasi dan Jaringan	98.522.462.046,74	56.677.602.560,00
Perolehan Modal Aset Tetap Lainnya	4.268.771.204,00	3.689.612.188,00
Perolehan Modal Aset Tak Berwujud	197.073.285,00	31.624.090,00
Penyertaan Modal (Investasi) Pemerintah Daerah	0,00	1.000.000.000,00
Jumlah Arus Kas Keluar	**143.408.477.344,00**	**140.528.482.640,50**
Arus Kas Bersih dari Aktivitas Investasi	**(142.798.345.144,00)**	**(140.180.340.134,50)**
Arus Kas dari Aktivitas Transitoris		
Arus Kas Masuk		
Penerimaan Kas Lainnya	0,00	0,00
Jumlah Arus Kas Masuk	**0,00**	**0,00**
Arus Kas Keluar		
Pengeluaran Kas Lainnya	24.000,00	0,00
Jumlah Arus Kas Keluar	**24.000,00**	**0,00**
Arus Kas Bersih dari Aktivitas Transitoris	**(24.000,00)**	**0,00**
Kenaikan / (Penurunan) Bersih Kas Selama Periode	**(34.760.698.450,72)**	**(9.143.334.705,80)**
Saldo Awal Kas BUD	**78.568.029.999,78**	**87.711.364.705,58**
Saldo Akhir Kas BUD	**43.807.331.549,06**	**78.568.029.999,78**

BUPATI TANAH DATAR

ttd

EKA PUTRA

Salinan sesuai dengan aslinya
KEPALA BAGIAN HUKUM
SETDA KAB. TANAH DATAR,

AUDIA SARITEL, SH, M.Si
NIP. 19770915 200003 2 001

Lampiran VII
PERATURAN DAERAH KABUPATEN TANAH DATAR
NOMOR 1 TAHUN 2025
TENTANG
PERTANGGUNGJAWABAN PELAKSANAAN ANGGARAN PENDAPATAN DAN BELANJA DAERAH TAHUN ANGGARAN 2024

BAB I

PENDAHULUAN

1.1 MAKSUD DAN TUJUAN PENYUSUNAN LAPORAN KEUANGAN

Pemerintah secara bertahap berusaha mewujudkan tata pemerintahan yang baik (*Good Government*) dan pemerintahan yang bersih (*Clean Government*) melalui usaha meningkatkan transparansi dan akuntabilitas pengelolaan keuangan untuk mendukung pelaksanaan otonomi daerah.

Usaha reformasi di bidang keuangan negara dilakukan Pemerintah dengan menetapkan Undang-Undang Nomor 17 Tahun 2003 tentang Keuangan Negara, Undang-Undang Nomor 1 Tahun 2004 tentang Perbendaharaan Negara dan Undang-Undang Nomor 15 Tahun 2004 tentang Pemeriksaan Pengelolaan dan Tanggung Jawab Keuangan Negara.

Amanat Undang-Undang Nomor 17 Tahun 2003, Pemerintah Kabupaten/Kota diwajibkan menyusun dan menyampaikan laporan keuangan yang meliputi Laporan Realisasi Anggaran, Neraca, Laporan Arus Kas dan Catatan atas Laporan Keuangan. Serta amanat dari Peraturan Pemerintah Nomor 71 Tahun 2010 tentang Standar Akuntansi Pemerintahan, untuk Laporan Keuangan Pemerintah Daerah Tahun 2024, Pemerintah Kabupaten/Kota diwajibkan menyusun laporan keuangan yang meliputi Laporan Realisasi Anggaran, Laporan Perubahan Saldo Anggaran Lebih, Neraca, Laporan Operasional, Laporan Arus Kas, Laporan Perubahan Ekuitas dan Catatan atas Laporan Keuangan.

Tujuan dari penyusunan laporan keuangan ini adalah terciptanya akuntabilitas dan transparansi dalam pengelolaan keuangan daerah serta memberikan informasi yang lengkap dan aktual kepada berbagai pihak yang membutuhkan, serta membuat kebijakan yang berkaitan dengan bidang ekonomi, sosial maupun politik. Untuk itu, laporan keuangan berusaha menyediakan informasi mengenai:

1. Posisi sumber daya ekonomi, kewajiban dan ekuitas pemerintah daerah,
2. Perubahan posisi sumber daya ekonomi, kewajiban dan ekuitas pemerintah daerah,
3. Sumber, alokasi dan penggunaan sumber daya ekonomi,
4. Ketaatan realisasi terhadap anggarannya,
5. Cara entitas pelaporan mendanai aktifitasnya dan memenuhi kebutuhan kas nya,
6. Potensi pemerintah untuk membiayai penyelenggaraan kegiatan pemerintah, dan
7. Perubahan posisi keuangan Pemerintah daerah apakah mengalami peningkatan atau penurunan sebagai akibat kegiatan yang dilakukan selama periode berjalan.

1.2 LANDASAN HUKUM PENYUSUNAN LAPORAN KEUANGAN PEMERINTAH DAERAH

Dasar hukum dalam penyusunan Laporan Keuangan Pemerintah Daerah:

1. Undang-Undang Nomor 17 Tahun 2003 tentang Keuangan Negara (Lembaran Negara Republik Indonesia Nomor 47, Tambahan Lembaran Negara Republik Indonesia Nomor 4286),
2. Undang-Undang Nomor 1 Tahun 2004 tentang Perbendaharaan Negara (Lembaran Negara Republik Indonesia Nomor 5, Tambahan Lembaran Negara Republik Indonesia Nomor 4355),
3. Undang-Undang Nomor 15 Tahun 2004 tentang Pemeriksaan Pengelolaan dan Tangung Jawab Keuangan Negara (Lembaran Negara Republik Indonesia Tahun 2004 Nomor 66, Tambahan Lembaran Negara Republik Indonesia Nomor 4400),
4. Undang-Undang Nomor 23 Tahun 2014 tentang Pemerintahan Daerah (Lembaran Negara Republik Indonesia Tahun 2014 Nomor 244, Tambahan Lembaran Negara Republik Indonesia Nomor 5587) sebagaimana telah diubah beberapa kali, terakhir dengan Undang-Undang Nomor 1 Tahun 2022 tentang Hubungan Keuangan antara Pemerintah Pusat dan Pemerintah Daerah (Lembaran Negara Republik Indonesia Tahun 2022 Nomor 4, Tambahan Lembaran Negara Republik Indonesia Nomor 6757),
5. Peraturan Pemerintah Nomor 8 Tahun 2006 tentang Pelaporan Keuangan dan Kinerja Instansi Pemerintah (Lembaran Negara Republik Indonesia Tahun 2006 Nomor 25, Tambahan Lembaran Negara Republik Indonesia Nomor 4614),
6. Peraturan Pemerintah Nomor 71 Tahun 2010 tentang Standar Akuntansi Pemerintah (Lembaran Negara Republik Indonesia Tahun 2010 Nomor 123, Tambahan Lembaran Negara Republik Indonesia Nomor 5165),
7. Peraturan Pemerintah Nomor 12 Tahun 2019 tentang Pengelolaan Keuangan Daerah (Lembaran Negara Republik Indonesia Tahun 2019 Nomor 42, Tambahan Lembaran Negara Republik Indonesia Nomor 6322),
8. Peraturan Pemerintah Nomor 1 Tahun 2024 Tentang Harmonisasi Kebijakan Fiskal Nasional (Lembaran Negara Republik Indonesia Tahun 2024 Nomor 2, Tambahan Lembaran Negara Republik Indonesia Nomor 6906),
9. Peraturan Menteri Dalam Negeri Nomor 73 Tahun 2015 tentang Pedoman Penyisihan Piutang dan Penyisihan Dana Bergulir pada Pemerintah Daerah,
10. Peraturan Menteri Dalam Negeri Nomor 70 Tahun 2019 tentang Sistem Informasi Pemerintah Daerah,
11. Peraturan Menteri Dalam Negeri Nomor 90 Tahun 2019 tentang Klasifikasi, Kodefikasi, dan Nomenklatur Perencanaan Pembangunan dan keuangan Daerah,
12. Peraturan Menteri Dalam Negeri Nomor 24 Tahun 2020 tentang Pengelolaan Dana Bantuan Operasional Sekolah pada Pemerintah Daerah,

13. Peraturan Menteri Dalam Negeri Nomor 77 Tahun 2020 tentang Pedoman Teknis Pengelolaan Keuangan Daerah,
14. Peraturan Menteri Dalam Negeri Nomor 15 Tahun 2023 tentang Pedoman Penyusunan Anggaran Pendapatan dan Belanja Daerah Tahun Anggaran 2024,
15. Peraturan Daerah Kabupaten Tanah Datar Nomor 8 Tahun 2022 tentang Pengelolaan Keuangan Daerah (Lembaran Daerah Kabupaten Tanah Datar Tahun 2022 Nomor 8),
16. Peraturan Daerah Kabupaten Tanah Datar Nomor 12 Tahun 2023 tentang Anggaran Pendapatan dan Belanja Daerah Tahun Anggaran 2024 (Lembaran Daerah Kabupaten Tanah Datar Tahun 2023 Nomor 12) ,
17. Peraturan Daerah Kabupaten Tanah Datar Nomor 3 Tahun 2024 tentang Perubahan Anggaran Pendapatan dan Belanja Daerah Tahun Anggaran 2024 (Lembaran Daerah Kabupaten Tanah Datar Tahun 2024 Nomor 3),
18. Peraturan Bupati Tanah Datar Nomor 16 Tahun 2023 tentang Kebijakan Akuntansi Pemerintah Daerah dan Sistem Akuntansi Pemerintah Daerah Kabupaten Tanah Datar,
19. Peraturan Bupati Nomor 42 Tahun 2023 Tentang Penjabaran Anggaran Pendapatan Dan Belanja Daerah Tahun Anggaran 2024 sebagaimana telah diubah beberapa kali, terakhir dengan Peraturan Bupati Tanah Datar Nomor 16 Tahun 2024 tentang Perubahan Kedua Atas Peraturan Bupati Nomor 42 Tahun 2023 Tentang Penjabaran Anggaran Pendapatan Dan Belanja Daerah Tahun Anggaran 2024, dan
20. Peraturan Bupati Nomor 36 Tahun 2024 Tentang Perubahan atas Peraturan Bupati Tanah Datar Nomor 34 Tahun 2024 tentang Penjabaran Perubahan Anggaran Pendapatan dan Belanja Daerah Tahun 2024.
21. Peraturan Bupati Nomor 37 Tahun 2024 tentang Perubahan Kedua atas Peraturan Bupati Tanah Datar Nomor 34 Tahun 2024 tentang Penjabaran Perubahan Anggaran Pendapatan dan Belanja Daerah Tahun 2024

1.3 SISTEMATIKA PENULISAN CATATAN ATAS LAPORAN KEUANGAN

Catatan atas Laporan Keuangan dimaksudkan agar laporan keuangan dapat dipahami oleh pembaca secara luas, tidak terbatas pada pembaca tertentu ataupun manajemen entitas pelaporan. Informasi yang terdapat dalam laporan keuangan ini, untuk menghindari kesalahpahaman bagi pembaca dan juga memudahkan pengguna dalam memahami laporan keuangan maka dilengkapi dengan Catatan atas Laporan Keuangan.

Catatan atas Laporan Keuangan sebagaimana diatur dalam Pernyataan Standar Akuntansi Pemerintahan (PSAP) Nomor 04 mengatur penyajian dan pengungkapan yang diperlukan atas laporan keuangan dengan tujuan:

1. Laporan keuangan mudah dipahami;
2. Menghindari kesalahpahaman;
3. Pemahaman mendalam melalui pengungkapan setiap pos penting;

4. Mampu menjawab bagaimana perkembangan kondisi keuangan entitas; dan
5. Pengungkapan lengkap (*full disclosure*).

Catatan atas Laporan Keuangan Pemerintah Daerah Tahun Anggaran 2024 disusun dengan sistematika sebagai berikut:

Bab I Pendahuluan, menjelaskan secara singkat maksud dan tujuan penyusunan laporan keuangan, landasan hukum penyusunan laporan keuangan, dan sistematika penulisan catatan atas laporan keuangan

Bab II Ekonomi Makro, Kebijakan Keuangan dan Pencapaian Target Pemerintah Daerah, menjelaskan asumsi makro ekonomi yang dijadikan landasan penyusunan APBD dan perkembangannya dalam perubahan APBD sampai dengan pelaksanaan APBD akhir tahun anggaran, kebijakan keuangan yang ditetapkan oleh Pemerintah Kabupaten Tanah Datar, dan keberhasilan pencapaian target APBD

Bab III Ikhtisar Pencapaian Kinerja Keuangan, menjelaskan ikhtisar realisasi pencapaian target kinerja APBD menurut urusan pemerintahan daerah, berupa gambaran realisasi pencapaian efekifitas dan efisiensi program

Bab IV Kebijakan Akuntansi, menjelaskan kebijakan akuntansi yang ditetapkan dalam rangka penyusunan laporan keuangan

Bab V Penjelasan Pos-Pos Laporan Keuangan, menjelaskan rincian dan penjelasan masing-masing pos laporan keuangan, baik Laporan Pendapatan – LRA, Belanja, Pembiayaan, pendapatan – LO, beban, Aset, Kewajiban dan Ekuitas Dana.

Bab VI Penjelasan atas informasi-informasi non keuangan, domisili dan bentuk hukum suatu entitas, penjelasan mengenai sifat operasi entitas dan kegiatan pokok

Bab VII Penutup menjelaskan uraian penutupan berupa simpulan-simpulan penting tentang laporan keuangan

BAB II

EKONOMI MAKRO, KEBIJAKAN KEUANGAN, DAN PENCAPAIAN TARGET KINERJA APBD

2.1 EKONOMI MAKRO

Kerangka Ekonomi Makro Daerah dalam Rancangan Kebijakan Umum APBD Tahun 2024 memberikan gambaran mengenai perkembangan ekonomi daerah meliputi Pertumbuhan Ekonomi, Produk Domestik Regional Bruto (PDRB), Inflasi dan Tenaga Kerja. Selain itu juga memberikan gambaran mengenai Target Makro Ekonomi Daerah Tahun 2024 yang meliputi perkiraan pertumbuhan ekonomi, perkiraan laju inflasi, perkiraan PDRB Atas Dasar Harga Berlaku (ADHB) dan PDRB Atas Dasar Harga Konstan (ADHK).

2.1.1 Perkembangan Indikator Ekonomi Makro Daerah Tahun Sebelumnya

2.1.1.1 PDRB dan Pertumbuhan Ekonomi

Kondisi perekonomian daerah dapat dilihat dari PDRB. PDRB ADHB menggambarkan nilai tambah barang dan jasa yang dihitung menggunakan harga pada tahun berjalan, yang dapat menggambarkan kemampuan sumber daya ekonomi yang dihasilkan suatu daerah, pergeseran dan struktur perekonomian daerah. Struktur ekonomi menurut lapangan usaha Kabupaten Tanah Datar dalam rentang waktu beberapa tahun terakhir masih didominasi oleh lapangan usaha pertanian, kehutanan dan perikanan. Hal ini terlihat dari besarnya kontribusi lapangan usaha ini terhadap pembentukan PDRB Kabupaten Tanah Datar. Perkembangan nilai PDRB ADHB selama tahun 2019 s.d. 2023 dapat dilihat pada tabel dibawa ini:

Tabel 2.1
Nilai PDRB ADHD Kabupaten Tanah Datar Atas Dasar Harga Berlaku Menurut Lapangan Usaha Tahun 2019 s.d. 2023

No.	Tahun	Nilai PDRB (Miliar Rupiah)
1.	2019	13.090,69
2.	2020	13.023,11
3.	2021	13 590,94
4.	2022	15 055,23
5.	2023	16 459,56

Sumber: BPS Kabupaten Tanah Datar

Pertumbuhan ekonomi Kabupaten Tanah Datar tahun 2019 s.d. 2023 tidak jauh berbeda dengan pertumbuhan ekonomi Provinsi Sumatera Barat. Hal ini dapat dilihat pada grafik dibawah ini:

Grafik 2.1
Pertumbuhan Ekonomi Kabupaten Tanah Datar Tahun 2019 s.d. 2023 (%)

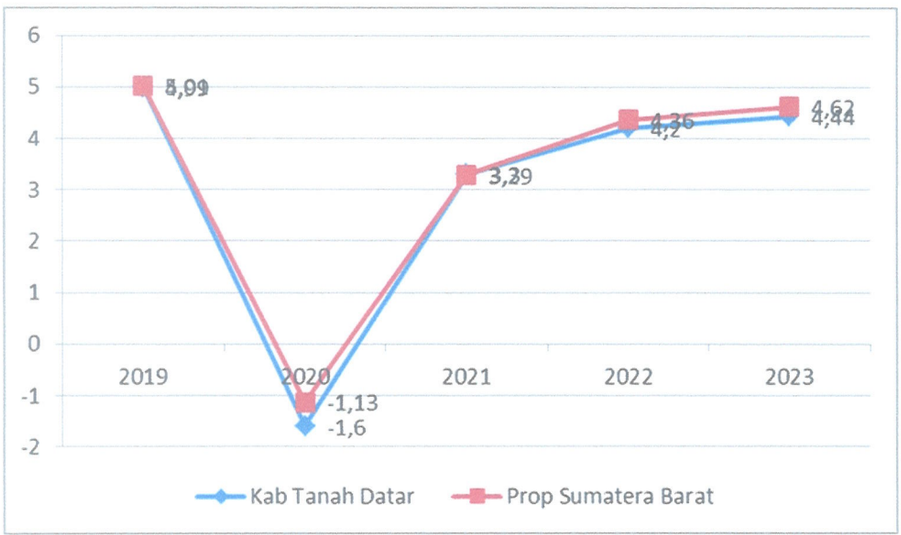

Sumber: BPS Kabupaten Tanah Datar

2.1.1.2 PDRB Perkapita

PDRB Perkapita merupakan nilai pendapatan seluruh sektor produksi dibagi dengan jumlah penduduk suatu daerah. PDRB Perkapita tidak menggambarkan rata-rata pendapatan masyarakat secara rill. Namun dapat digunakan untuk mengukur tingkat kemakmuran masyarakat. Perkembangan PDRB perkapita Kabupaten Tanah Datar selama tahun 2019 s.d. 2023 tergambar pada tabel dibawah ini:

Tabel 2.2
PDRB Perkapita Kabupaten Tanah Datar menurut Lapangan Usaha (juta rupiah)
Tahun 2019 s.d. 2023

Tahun	2019	2020	2021	2022	2023
PDRB Perkapita (Juta rupiah)	37,58	35.05	36.30	40,01	42,90

Sumber: BPS Tanah Datar

2.1.1.3 Inflasi

Inflasi merupakan ukuran yang dapat menggambarkan kecenderungan kenaikan tingkat harga secara terus menerus dari sekelompok barang dan jasa yang berpengaruh terhadap kemampuan daya beli masyarakat. Inflasi dapat ditunjukkan oleh fluktuasi pada Indeks Harga Konsumen (IHK). Penghitungan IHK di Provinsi Sumatera Barat hanya dilakukan pada kota Padang dan Bukittinggi. Dengan demikian, kondisi perekonomian di Kabupaten Tanah Datar secara umum dipengaruhi oleh kondisi perekonomian pada wilayah terdekat.

Perbandingan inflasi Kabupaten Tanah Datar, Provinsi Sumatera Barat dan Nasional tahun 2019 s.d. 2023 dapat dilihat pada grafik dibawah ini:

Grafik 2.2
Laju Inflasi Tahun 2019 s.d. 2023

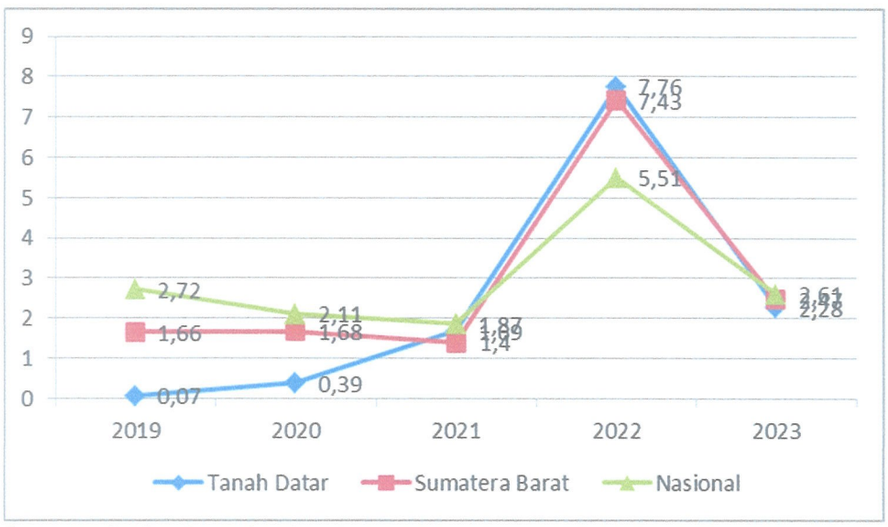

Sumber : Badan Pusat Statistik Tahun 2023

Data Badan Pusat Statistik menunjukkan laju inflasi di Sumatera Barat secara akumulatif *year on year* selama 2019 s.d. 2023 cenderung menurun. Kondisi ini sedikit berbeda dengan capaian laju inflasi nasional yang cederung menurun jika dibadingkan dengan capaian laju inflasi tahun sebelumnya dan laju inflasi Kabupaten Tanah Datar mengikuti nilai laju inflasi Kota Bukittinggi. Laju Inflasi Kabupaten Tanah Datar masih lebih baik jika dibandingkan dengan laju inflasi Provinsi Sumatera Barat dan Nasional, meskipun laju inflasi Kabupaten Tanah Datar mengalami penurunan cukup signifikan dari 7,76 tahun 2022 menjadi 2,28 tahun 2023.

Grafik 2.3
Inflasi Tanah Datar, Sumatera Barat dan Nasional
Tahun 2019 s.d. 2023 (%)

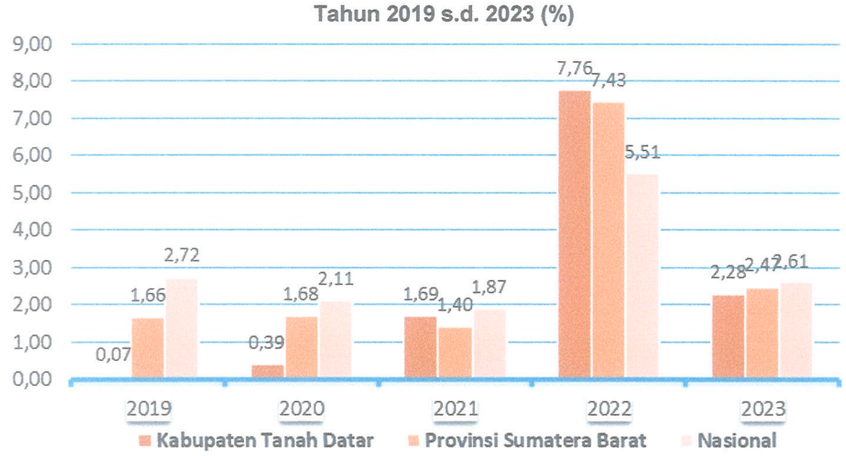

2.1.1.4 Tenaga Kerja

Rasio Penduduk yang bekerja adalah perbandingan jumlah penduduk yang bekerja terhadap jumlah angkatan kerja. Angkatan kerja *(labour force)* didefinisikan sebagai bagian dari jumlah penduduk yang mempunyai pekerjaan atau yang sedang mencari kesempatan untuk melakukan pekerjaan yang produktif. Rasio penduduk yang bekerja dari tahun 2019 s.d. 2023 dapat dilihat pada tabel dibawah ini:

Tabel 2.3
Tenaga Kerja Kabupaten Tanah Datar Tahun 2019 s.d. 2023

NO	Uraian	Tahun				
		2019	2020	2021	2022	2023
1	Angkatan Kerja	174.454	179.341	173.734	185.104	208.879
2	Penduduk yang Bekerja	168.968	170.744	165.683	174.164	197.708
3	Tingkat Kesempatan Kerja (TKK)/ Rasio penduduk yang bekerja (%)	96,84	95,21	95,37	94,09	94,65
4	Tingkat Partisipasi Angkatan Kerja (TPAK) (%)	69,12	69,42	66,88	70,90	69,43
5	Tingkat Pengangguran Terbuka (TPT) (%)	3,14	4,79	4,63	5,91	5,35

Sumber: Data diolah

Tingkat kesempatan kerja (rasio penduduk yang bekerja) cukup tinggi yaitu sebesar 94,65% sedangkan tingkat pengangguran terbuka hanya 5,35% pada tahun 2023, ini berarti angkatan kerja yang bekerja lebih banyak dibandingkan dengan yang masih mencari pekerjaan atau pengggangguran.

2.1.1.5 Kemiskinan

Peningkatan kesejahteraan penduduk yang diukur dari peningkatan PDRB Perkapita belum tentu dirasakan oleh seluruh penduduk Kabupaten Tanah Datar. Hal ini ditandai dengan masih adanya penduduk yang berada di bawah garis kemiskinan. Tingkat kemiskinan pada Tahun 2023 sebesar 4,16%, lebih rendah dari tahun sebelumnya, dan masih rendah dari angka kemiskinan Provinsi Sumatera Barat sebesar 5,95% dan Nasional 9,36%.

Grafik 2.4
Penduduk Miskin Kabupaten Tanah Datar Tahun 2019 s.d. 2023 (%)

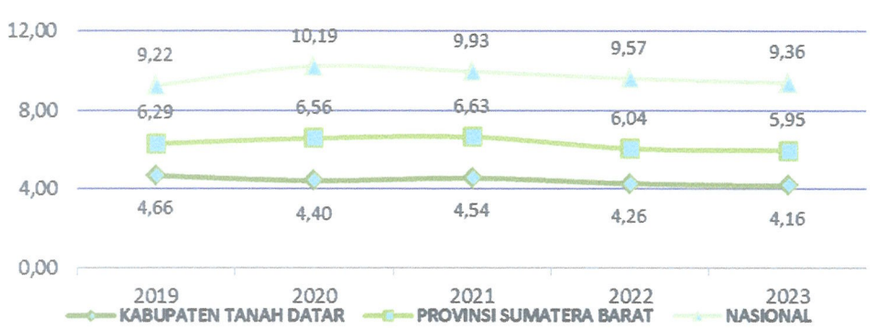

Dari grafik di atas terlihat terjadinya penurunan tingkat kemiskinan dari tahun 2022 sebesar 4,26% menjadi 4,16% pada tahun 2023.

Grafik 2.5
Pertumbuhan Ekonomi dan Tingkat Kemiskinan Kabupaten Tanah Datar
Tahun 2019 s.d. 2023 (%)

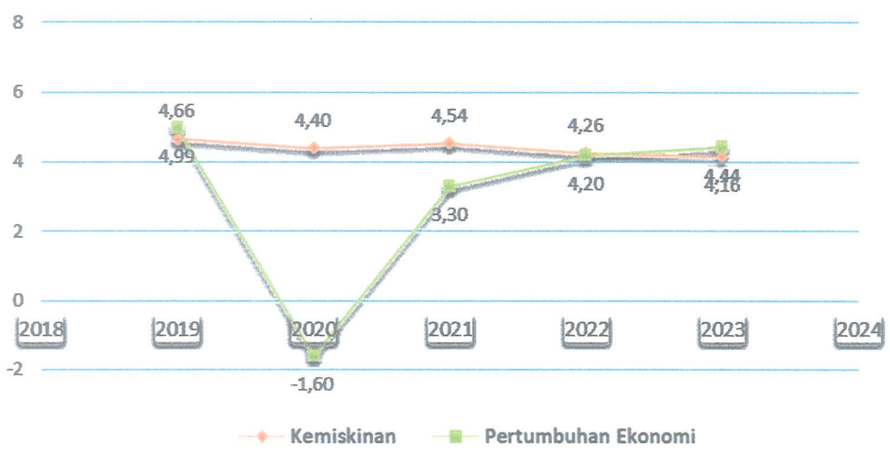

Dari grafik diatas terlihat pertumbuhan ekonomi meningkat seiring dengan penurunan tingkat kemiskinan di Kabupaten Tanah Datar.

2.2 KEBIJAKAN KEUANGAN

2.2.1 Kebijakan Peningkatan Pendapatan

Pendapatan, belanja dan pembiayaan daerah merupakan komponen yang ada dalam struktur dan batang tubuh APBD. Penyusunan APBD harus realistis dan sesuai dengan kapasitas dan kemampuan keuangan daerah dalam rangka mewujudkan kesejahteraan masyarakat.

Pendapatan daerah adalah hak-hak pemerintah daerah yang diakui sebagai penambah nilai kekayaan bersih, yang didapat dari sumber penerimaan pendapatan daerah, secara garis besar mencakup pendapatan asli daerah, pendapatan transfer dan lain-lain pendapatan daerah yang sah.

Kebijakan perubahan perencanaan pendapatan daerah tahun 2024 diupayakan untuk meningkatkan Pendapatan Asli Daerah (PAD). Mengurangi ketergantungan keuangan yang masih tinggi terhadap pemerintah pusat dan provinsi dalam pembangunan daerah sehingga menuntut Pemerintah Kabupaten Tanah Datar untuk meningkatkan PAD melalui penggalian potensi sumber-sumber PAD sehingga diharapkan ketergantungan keuangan dari pemerintah pusat dan provinsi tidak terlalu tinggi.

Kabupaten Tanah Datar mempunyai potensi sumber daya alam yang cukup banyak, namun belum dapat dimanfaatkan secara optimal karena sebagian berada pada kawasan konservasi yang harus dijaga dan dilindungi. Hal ini tentu saja berimbas pada kontribusi Pendapatan Asli Daerah. Meskipun demikian,

pemerintah daerah akan terus berusaha untuk melakukan berbagai kebijakan untuk meningkatkan pendapatan melalui intensifikasi dan ekstensifikasi.

Undang-Undang Nomor 28 Tahun 2009 tentang Pajak Daerah dan Retribusi Daerah dan Undang-Undang Nomor 1 Tahun 2022 tentang Hubungan Keuangan antara Pemerintah Pusat dan Pemerintah Daerah membatasi objek pajak untuk mengembangkan sumber-sumber pendapatan yang berasal dari Pajak Daerah dan Retribusi Daerah termasuk penggalian sumber-sumber pendapatan yang berasal dari sumbangan pihak ketiga.

Untuk meningkatkan pendapatan, Pemerintah Daerah melakukan berbagai upaya antara lain:

1. Pendapatan Asli Daerah

Upaya meningkatkan kemampuan pendapatan daerah, khususnya Pendapatan Asli Daerah (PAD) diarahkan pada usaha-usaha yang terus menerus dan berlanjut agar pendapatan asli daerah terus meningkat, sehingga pada akhirnya diharapkan akan dapat memperkecil ketergantungan terhadap sumber pendapatan dari pemerintah pusat. Dalam upaya meningkatkan Pendapatan Asli Daerah (PAD) pada dasarnya ditempuh melalui kebijakan berikut :

a. Optimalisasi pembangunan pariwisata daerah dalam rangka meningkatkan kontribusi pariwisata terhadap PAD.
b. Penyempurnaan peraturan daerah dan peraturan Bupati yang terkait dengan penyesuaian tarif retribusi.
c. Meningkatkan kegiatan penyuluhan/penyebarluasan informasi kepada masyarakat untuk menumbuhkan kesadaran masyarakat membayar pajak dan retribusi.
d. Meningkatkan pengawasan dan pengendalian.
e. Meningkatkan kualitas dan kuantitas sumber daya manusia pengelola PAD.
f. Meningkatkan pengelolaan pendapatan daerah yang didasarkan prinsip transparansi, akuntabilitas dan profesionalisme.
g. Pemantapan kelembagaan dan sistem operasional pemungutan pendapatan asli daerah.
h. Optimalisasi pengelolaan aset daerah.
i. Peningkatan efektifitas dan efisiensi pengelolaan Badan Usaha Milik Daerah (BUMD).
j. Optimalisasi pengelolaan keuangan Badan Layanan Umum Daerah (BLUD) pada RSUD M. Ali Hanafiah.
k. Melakukan pendataan ulang dan verifikasi terhadap semua wajib pajak.
l. Melaksanakan kajian-kajian teknis yang berkaitan dengan sumber-sumber objek pendapatan yang belum tertampung di dalam peraturan daerah.

2. Dana Perimbangan

Ketergantungan pemerintah Kabupaten Tanah Datar terhadap pemerintah pusat sangat tinggi, hal ini terlihat dari tingginya kontribusi dana perimbangan terhadap pendapatan daerah. Dana perimbangan tersebut terdiri dari Dana Bagi Hasil (DBH), Dana Alokasi Umum (DAU) dan Dana Alokasi Khusus (DAK). Mengingat tingginya ketergantungan tersebut, perlu dilakukan upaya untuk meningkatkan penerimaan dana perimbangan yaitu, sebagai berikut:

a). Peningkatan penerimaan Dana Transfer Daerah dari Insentif fiskal, melalui peningkatan kinerja dalam kesehatan fiskal dan pengelolaan keuangan daerah, pelayanan dasar publik serta perekonomian dan kesejahteraan termasuk pengendalian inflasi.

b). Melakukan konsolidasi data dengan Badan Pusat Statistik, sehingga data yang digunakan dalam perhitungan dana perimbangan sudah merupakan data yang akurat.

c). Meningkatkan koordinasi dan konsultasi dengan Pemerintah Pusat, DPR RI dan DPD RI dan Pemerintah Provinsi.

d). Memfasilitasi upaya peningkatan penerimaan negara dari sektor pajak dan non pajak.

3. Lain-Lain Pendapatan Daerah Yang Sah

Pendapatan Daerah yang berasal dari lain-lain pendapatan daerah yang sah berupa pendapatan hibah, dana bagi hasil pajak provinsi, dana penyesuaian dan otonomi khusus serta bantuan keuangan dari pemerintah provinsi memberikan konstribusi yang cukup besar terhadap penerimaan daerah Kabupaten Tanah Datar. Usaha-usaha yang dilakukan untuk meningkatkan penerimaan daerah lain-lain pendapatan daerah yang sah antara lain :

a). Meningkatkan koordinasi dan konsultasi dengan pemerintah serta mencari peluang-peluang untuk mendapatkan bantuan berupa hibah dan dana penyesuaian otonomi daerah.

b). Melakukan koordinasi dengan Pemerintah Provinsi dalam peningkatan penerimaan pajak provinsi karena hal ini akan menyangkut besarnya bagi hasil untuk daerah dari Pajak Provinsi.

Sumber-sumber pendapatan daerah berasal dari penerimaan Pendapatan Asli Daerah, Pendapatan Transfer dan Lain-lain Pendapatan yang Sah. Pendapatan Asli Daerah merupakan pendapatan yang diperoleh daerah yang dipungut berdasarkan peraturan daerah sesuai dengan peraturan perundang-undangan. PAD bertujuan memberikan kewenangan kepada Pemerintah Daerah untuk mendanai pelaksanaan otonomi daerah sesuai dengan potensi daerah sebagai perwujudan desentralisasi dan upaya yang diperoleh melalui usaha kreatifitas dan inovasi yang konstruktif dari Pemerintah Daerah. Pendapatan daerah diharapkan dapat meningkat dari tahun ke tahun sesuai dengan kondisi dan potensi yang ada.

2.2.2 Efisiensi Belanja

Belanja daerah diprioritaskan untuk mendanai urusan pemerintah wajib terkait pelayanan dasar yang ditetapkan dengan standar pelayanan minimal serta berpedoman pada standar teknis dan harga satuan regional sesuai dengan ketentuan peraturan perundang-undangan. Selain itu, belanja daerah juga digunakan untuk urusan pemerintahan wajib yang tidak terkait dengan pelayanan dasar urusan pemerintahan pilihan berpedoman pada analisis standar belanja dan standar harga satuan regional sesuai dengan ketentuan peraturan. Belanja daerah disusun dengan menggunakan pendekatan kerangka pengeluaran jangka menengah daerah, penganggaran terpadu dan penganggaran berbasis kinerja.

Belanja daerah lebih diprioritaskan untuk mendukung target capaian prioritas pembangunan nasional tahun 2024 diberbagai aspek baik aspek pemerintahan, kesehatan, sosial dan ekonomi, diantaranya untuk peningkatan produksi pertanian yang bernilai ekonomi, pengembangan jaringan pemasaran produk pertanian dan UMKM serta peningkatan kapasitas SDM dan daya saing produk UMKM.

Sehubungan dengan terbitnya Undang-undang Nomor 1 Tahun 2022 tentang Hubungan Keuangan antara Pemerintah Pusat dan Pemerintah Daerah, yang ditindak lanjuti dengan Peraturan Menteri Keuangan No 110 Tahun 2023 yang mengatur tentang pengelolaan DAU yang dilaksanakan untuk Tahun Anggaran 2024. Dalam Peraturan Menteri Keuangan Republik Indonesia ini diatur Bagian DAU yang ditentukan penggunaannya terdiri atas dukungan penggajian PPPK Daerah, dukungan pembangunan sarana dan prasarana, pemberdayaan masyarakat di Kelurahan, dukungan bidang pendidikan, dukungan bidang kesehatan, dukungan bidang pekerjaan umum. Pemerintah Daerah menganggarkan belanja untuk bagian DAU yang ditentukan penggunaannya untuk dukungan penggajian PPPK, dukungan pembangunan sarana dan prasarana, pemberdayaan masyarakat di Kelurahan, dukungan bidang pendidikan, dukungan bidang kesehatan, dan dukungan bidang pekerjaan umum dalam APBD sesuai dengan ketentuan peraturan perundang-undangan. Belanja yang didanai dari bagian DAU yang ditentukan penggunaannya, dilaksanakan dengan prinsip tidak tumpang tindih dengan pendanaan dari sumber pendanaan lainnya. Kepala Daerah bertanggung jawab secara formal dan material atas penganggaran dan pelaksanaan kegiatan yang didanai dari bagian DAU yang ditentukan penggunaannya.. Dengan perubahan kebijakan tersebut mempengaruhi kebijakan belanja daerah Kabupaten Tanah Datar.

Kebijakan Belanja Daerah berpedoman pada prinsip-prinsip penganggaran diarahkan dalam bentuk:

a. Pemenuhan gaji dan tunjangan termasuk Tambahan Penghasilan ASN selama satu tahun anggaran.

b. Pemenuhan belanja Infrastruktur Pelayanan Publik;

c. Mengalokasikan anggaran secara proporsional untuk pemenuhan 8 (delapan) prioritas pembangunan yang tersebar pada beberapa urusan;

d. Penganggaran untuk mendukung program nasional salah satunya terkait dengan P3DN dan program prioritas provinsi;

e. Memprioritaskan program dan kegiatan yang belum dapat diselesaikan pada tahun anggaran sebelumnya;

f. Pencapaian target SPM, pemenuhan belanja yang bersifat *Mandatory Spending*, pencapaian target RPJMD, penanganan Stunting dan Program Unggulan Daerah.

Acuan pemerintah daerah dalam menetapkan kebijakan Belanja Daerah sebagai berikut:

1. Urusan Pemerintahan Daerah

   Urusan pemerintahan adalah fungsi-fungsi pemerintahan yang menjadi hak dan kewajiban setiap tingkatan dan/atau susunan pemerintahan untuk mengatur dan mengurus fungsi-fungsi tersebut yang menjadi kewenangannya dalam rangka melindungi, melayani, memberdayakan, dan mensejahterakan masyarakat.

   Kebijakan belanja berdasarkan urusan pemerintahan daerah dipergunakan dalam rangka pelaksanaan urusan pemerintahan yang menjadi kewenangan kabupaten yang terdiri dari urusan wajib, urusan pilihan dan urusan yang penanganannya dalam bagian atau bidang tertentu yang dapat dilaksanakan bersama antara pemerintah pusat dan pemerintah daerah atau antar Pemerintah Daerah, yang diprioritaskan untuk melindungi dan meningkatkan kualitas kehidupan masyarakat dalam upaya memenuhi kewajiban daerah yang diwujudkan dalam bentuk peningkatan pelayanan dasar, pendidikan, kesehatan, fasilitas sosial, fasilitas umum yang layak dan mengembangkan sistem jaminan sosial serta meningkatkan daya saing daerah.

2. Organisasi Perangkat Daerah (OPD)

   Organisasi Perangkat Daerah yang selanjutnya disingkat OPD adalah perangkat daerah pada pemerintah daerah. Kebijakan belanja dibuat berdasarkan OPD, dimana pada setiap OPD di lingkup Pemerintah Kabupaten Tanah Datar dalam membuat program dan kegiatan mengacu kepada tugas, ketentuan dan peraturan perundang-undangan yang berlaku dan dokumen perencanaan daerah.

2.2.3 Kebijakan Pembiayaan Daerah

Dalam konteks Anggaran Pendapatan dan Belanja Daerah (APBD), pembiayaan daerah menempati posisi yang sangat strategis sebagai transaksi untuk mencapai keseimbangan anggaran dengan tetap memperhatikan misi untuk menciptakan kemakmuran masyarakat. Pembiayaan daerah meliputi penerimaan pembiayaan dan pengeluaran pembiayaan daerah. Kebijakan pembiayaan daerah timbul karena jumlah belanja daerah lebih besar dari pendapatan daerah, sehingga menimbulkan defisit.

Strategi yang dilakukan Pemerintah Kabupaten Tanah Datar dalam mencapai target pembiayaan daerah sebagai berikut :

1. Intensifikasi dan ekstensifikasi PAD supaya target penerimaan PAD terlampaui.
2. Pelampauan penerimaan pendapatan transfer dengan melakukan koordinasi secara intensif dengan Pemerintah Pusat dan Pemerintah Provinsi Sumatera Barat.
3. Pelampauan penerimaan lain-lain Pendapatan Daerah yang sah dengan melakukan koordinasi dengan Pemerintah Provinsi Sumatera Barat.
4. Pelampauan penerimaan Pembiayaan apabila pendapatan daerah terlampaui serta merealisasikan belanja sesuai dengan kebutuhan.

Pada PPAS APBD Tahun Anggaran 2024 Penerimaan Pembiayaan dianggarkan sebesar Rp276.948.265.689,00 yang bersumber dari Sisa Lebih Perhitungan Anggaran (SiLPA) Tahun Anggaran 2023. Penerimaan pembiayaan pada Tahun Anggaran 2024 mengalami kenaikan sebesar Rp217.698.265.689,00 jika dibandingkan dengan APBD Tahun Anggaran 2023 sebesar Rp60.250.000.000,00. Untuk Pengeluaran Pembiayaan tidak dianggarkan pada PPAS APBD Tahun Anggaran 2024.

2.3 INDIKATOR PENCAPAIAN TARGET KINERJA APBD

Anggaran Pendapatan dan Belanja Daerah (APBD) Kabupaten Tanah Datar Tahun Anggaran 2024 telah ditetapkan dengan Peraturan Daerah Kabupaten Tanah Datar Nomor 12 Tahun 2023 tentang Anggaran Pendapatan dan Belanja Daerah Tahun Anggaran 2024 dan Peraturan Daerah Kabupaten Tanah Datar Nomor 3 Tahun 2024 tentang Perubahan Anggaran Pendapatan dan Belanja Daerah Tahun Anggaran 2024 serta Peraturan Bupati Nomor 42 Tahun 2023 Tentang Penjabaran Anggaran Pendapatan Dan Belanja Daerah Tahun Anggaran 2024 sebagaimana telah diubah beberapa kali, terakhir dengan Peraturan Bupati Tanah Datar Nomor 16 Tahun 2024 tentang Perubahan Kedua Atas Peraturan Bupati Nomor 42 Tahun 2023 Tentang Penjabaran Anggaran Pendapatan Dan Belanja Daerah Tahun Anggaran 2024, dan Peraturan Bupati Nomor 36 Tahun 2024 Tentang Perubahan Penjabaran Anggaran Pendapatan dan Belanja Daerah Tahun 2024.

Ringkasan Perubahan Pendapatan, Belanja dan Pembiayaan dapat diuraikan sebagai berikut:

a. Anggaran awal Pendapatan sebesar Rp1.305.077.368.749,00 menjadi Rp1.365.620.353.728,00 atau mengalami peningkatan sebesar Rp60.542.984.979,00 atau 4,64%, sebagaimana terlihat pada tabel dibawah ini:

Tabel 2.4
Anggaran Pendapatan Daerah Sebelum dan Setelah Perubahan Tahun Anggaran 2024

Pendapatan	Jumlah (Rp)		Bertambah/(Berkurang)	
	Sebelum Perubahan	Setelah Perubahan	(Rp)	%
Pendapatan Asli Daerah	152.635.540.000,00	165.107.447.750,00	12.471.907.750,00	8,17
Pendapatan Transfer	1.151.691.828.749,00	1.199.762.905.978,00	48.071.077.229,00	4,17
Lain-lain Pendapatan Asli Daerah yg Sah	750.000.000,00	750.000.000,00	0,00	0,00
Total Pendapatan	**1.305.077.368.749,00**	**1.365.620.353.728,00**	**60.542.984.979,00**	**4,64**

Perubahan anggaran Pendapatan tersebut dapat dijelaskan sebagai berikut:

1. Anggaran awal Pendapatan Asli Daerah (PAD) sebesar Rp152.635.540.000,00 menjadi Rp165.107.447.750,00 atau mengalami peningkatan sebesar

Rp12.471.907.750,00 atau sebesar 8,17%. Hal ini antara lain disebabkan karena adanya kenaikan pada Pajak Daerah, Retribusi Daerah, Hasil Pengelolaan Kekayaan Daerah yang Dipisahkan dan Lain-lain PAD yang Sah,

2. Anggaran awal Pendapatan Transfer sebesar Rp1.151.691.828.749,00 menjadi Rp1.199.762.905.978,00 atau mengalami peningkatan sebesar Rp48.071.077.229,00 atau 4,17%. Hal ini disebabkan adanya peningkatan Pendapatan Transfer antar Daerah, dan
3. Anggaran Lain-lain Pendapatan Daerah yang Sah tidak mengalami perubahan untuk Tahun Anggaran 2024, tetap sebesar Rp. 750.000.000,00.

b. Anggaran awal Belanja sebesar Rp1.398.919.280.321,00 menjadi Rp1.444.187.319.890,00 atau mengalami peningkatan sebesar Rp45.268.039.569,00 atau 4,10% sebagaimana terlihat pada tabel dibawah ini:

Tabel 2.5
Anggaran Belanja Sebelum dan Setelah Perubahan dan Pergeseran setelah Perubahan Tahun Anggaran 2024

Belanja	APBD Perubahan				Pergeseran setelah APBD Perubahan		
	Sebelum Perubahan (Rp)	Setelah Perubahan (Rp)	Bertambah/ (Berkurang) (Rp)	%	Pergeseran Setelah Perubahan (Rp)	Bertambah/ (Berkurang) (Rp)	%
1	2	3	4 = 3 - 2	5	6	7 = 6 – 3	8
Belanja Operasi	1.105.966.341.112,00	1.123.033.330.068,00	17.066.988.956,00	1,54	1.123.934.130.068,00	900.800.000,00	0,08
Belanja Modal	124.519.888.107,00	151.309.997.821,00	26.790.109.714,00	21,51	151.591.515.821,00	281.518.000,00	0,19
Belanja Tidak Terduga	10.000.000.000,00	9.248.436.722,00	(751.563.278,00)	(7,52)	8.066.118.722,00	(1.182.318.000,00)	(12,78)
Belanja Transfer	158.433.051.102,00	160.595.555.279,00	2.162.504.177,00	1,36	160.595.555.279,00	0,00	0,00
Total Belanja	**1.398.919.280.321,00**	**1.444.187.319.890,00**	**45.268.039.569,00**	**3,24**	**1.444.187.319.890,00**	**0,00**	**0,00**

Perubahan anggaran Belanja tersebut dijelaskan sebagai berikut:

1. Anggaran awal Belanja Operasi sebesar Rp1.105.966.341.112,00 menjadi Rp1.123.033.330.068,00 atau mengalami peningkatan sebesar Rp17.066.988.956,00 atau 1,54%. Peningkatan ini disebabkan oleh peningkatan anggaran belanja pegawai, belanja barang dan jasa serta belanja hibah.
2. Anggaran awal Belanja Modal sebesar Rp124.519.888.107,00 menjadi Rp151.309.997.821,00 atau mengalami peningkatan sebesar Rp26.790.109.714,00 atau 21,51%. Peningkatan ini disebabkan oleh penyesuaian anggaran pendapatan dan belanja sesuai kemampuan keuangan daerah.
3. Anggaran awal Belanja Tidak Terduga sebesar Rp10.000.000.000,00 menjadi Rp9.248.436.722,00 atau mengalami penurunan sebesar Rp751.563.278,00 atau 7,52%. Penurunan ini disebabkan oleh penyesuaian anggaran pendapatan dan belanja sesuai kemampuan keuangan daerah.
4. Anggaran awal Belanja Transfer sebesar Rp158.433.051.102,00 menjadi Rp160.595.555.279,00 atau mengalami penambahan sebesar Rp2.162.504.177,00 atau 1,36%. Penambahan belanja ini disebabkan adanya penambahan Dana Transfer Pemerintah Pusat dan Transfer Pemerintah Propinsi.

c. Anggaran awal Pembiayaan Netto sebesar Rp59.250.000.000,00 menjadi Rp86.710.300.868,00 atau mengalami peningkatan sebesar Rp27.460.300.868,00 atau 46,00%, sebagaimana terlihat pada tabel dibawah ini:

Tabel 2.6
Anggaran Pembiayaan Sebelum dan Setelah Perubahan Tahun Anggaran 2023

Pembiayaan	Jumlah (Rp)		Bertambah/(Berkurang)	
	Sebelum Perubahan	Setelah Perubahan	(Rp)	%
Penerimaan Pembiayaan	**93.841.911.572,00**	**78.566.966.162,00**	**(15.274.945.410,00)**	**(16,28)**
Sisa Lebih Perhitungan Anggaran (SILPA)	93.841.911.572,00	78.566.966.162,00	(15.274.945.410,00)	(16,28)
Pengeluaran Pembiayaan	**0,00**	**0,00**	**0,00**	**0,00**
Penyertaan Modal (Investasi Pemerintah Daerah)	0,00	0,00	0,00	0,00
Pembiayaan Netto	**93.841.911.572,00**	**78.566.966.162,00**	**(15.274.945.410,00)**	**(16,28)**

Rincian penambahan dan pengurangan belanja pada masing-masing Organisasi Perangkat Daerah (OPD) dapat dilihat pada **Lampiran 1.**

Indikator capaian kinerja Pemerintah Daerah dalam pelaksanaan APBD Tahun Anggaran 2024 secara makro dapat dilihat tingkat capaian realisasi Pendapatan Asli Daerah dan penyerapan anggaran yang menjadi tanggung jawab masing-masing OPD.

BAB III

IKHTISAR PENCAPAIAN KINERJA KEUANGAN

3.1 IKHTISAR REALISASI PENCAPAIAN KINERJA KEUANGAN PEMERINTAH

Kegiatan Tahun Anggaran 2024 telah dapat dilaksanakan dengan baik. Realisasi Capaian Pendapatan untuk Tahun Anggaran 2024 adalah sebesar Rp1.330.452.829.180,46 atau sebesar 97,42% dari target sebesar Rp1.365.620.353.728,00. Rincian realisasi Pendapatan per OPD Tahun Anggaran 2024 adalah dapat dilihat pada tabel dibawah ini:

Tabel 3.1
Anggaran dan Realisasi Pendapatan per OPD Tahun Anggaran 2024

No	OPD	Anggaran TA 2024 (Rp)	Realisasi TA 2024 (Rp)	%
1.	Dinas Kesehatan (BLUD)	20.985.580.607,00	20.029.841.556,00	95,45
2.	RSUD (BLUD)	65.439.888.000,00	72.349.562.800,00	110,56
3.	Dinas Pekerjaan Umum, Penataan Ruang dan Pertanahan	485.000.000,00	429.506.842,00	88,56
4.	Dinas Perumahan Rakyat, Kawasan Pemukiman dan Lingkungan Hidup	350.000.000,00	426.272.000,00	121,79
5.	Dinas Pangan Dan Perikanan	120.000.000,00	70.302.000,00	58,59
6.	Dinas Perhubungan	540.000.000,00	626.778.000,00	116,07
7.	Dinas Komunikasi dan Informatika	75.000.000,00	62.258.700,00	83,01
8.	Dinas Koperasi Usaha Kecil dan Menengah, dan Perdagangan	1.037.175.000,00	747.448.912,00	72,07
9.	Dinas Pariwisata, Pemuda dan Olahraga	6.902.455.000,00	5.179.308.500,00	75,04
10.	Dinas Pertanian	306.000.000,00	188.861.500,00	61,72
11.	Sekretariat Daerah	30.400.000,00	11.300.000,00	37,17
12.	Dinas Tenaga Kerja Dan Perindustrian	9.016.000,00	0,00	0,00
13.	Badan Pengelolaan Pendapatan Daerah	32.894.352.430,00	26.287.184.209,16	79,91
14.	Badan Pengelolaan Keuangan Daerah	1.236.445.486.691,00	1.204.044.204.161,70	97,38
JUMLAH		**1.365.620.353.728,00**	**1.330.452.829.180,86**	**97,42**

Realisasi rincian pendapatan per OPD dapat dilihat pada **Lampiran 2.**

Realisasi Belanja Pemerintah Daerah Tahun 2024 sebesar Rp1.365.213.503.621,58 atau 94,53% dari anggaran sebesar Rp 1.444.187.319.890,00. Rincian realisasi Belanja per OPD Tahun 2024 dapat dilihat pada dibawah ini:

Tabel 3.2
Anggaran dan Realisasi Belanja per OPD Tahun Anggaran 2024

No	OPD	Anggaran TA 2024 (Rp)	Realisasi TA 2024 (Rp)	%
1	Dinas Pendidikan Dan Kebudayaan	469.330.591.819,00	441.363.347.752,00	94,04
2	Dinas Kesehatan	154.171.010.002,00	143.709.451.043,00	93,21
3	Rumah Sakit Umum Daerah	120.004.630.852,00	115.850.740.961,00	96,54
4	Dinas Pekerjaan Umum Dan Penataan Ruang, Pertanahan	123.453.271.416,00	119.858.736.773,00	97,09

No	OPD	Anggaran TA 2024 (Rp)	Realisasi TA 2024 (Rp)	%
5	Dinas Perumahan Rakyat, Kawasan Pemukiman Dan Lingkungan Hidup	12.560.584.865,00	12.193.938.422,00	97,08
6	Satuan Polisi Pamong Praja Dan DamKar	8.206.095.280,00	7.605.173.883,00	92,68
7	Badan Penanggulangan Bencana Daerah	4.504.484.538,00	3.743.780.752,00	83,11
8	Badan Kesatuan Bangsa Dan Politik	31.070.598.459,00	30.942.660.762,00	99,59
9	Dinas Sosial Pemberdayaan Perempuan Dan Perlindungan Anak	24.529.699.519,00	22.243.084.001,00	90,68
10	Dinas Tenaga Kerja Dan Perindustrian	15.589.827.265,00	14.149.489.112,00	90,76
11	Dinas Pangan Dan Perikanan	4.854.988.884,00	4.576.880.810,00	94,27
12	Dinas Kependudukan Dan Pencatatan Sipil	4.096.699.726,00	3.971.913.967,00	96,95
13	Dinas Pemberdayaan Masyarakat, Desa, Pengendalian Penduduk Dan KB	14.860.777.808,00	14.167.090.283,00	95,33
14	Dinas Perhubungan	18.597.986.802,00	17.979.286.302,00	96,67
15	Dinas Komunikasi Dan Informatika	6.669.177.838,00	6.157.814.857,00	92,33
16	Dinas Koperasi, Usaha Kecil, Menengah Dan Perdagangan	6.274.698.995,00	5.223.572.008,00	83,25
17	Dinas Penanaman Modal, Pelayanan Terpadu Satu Pintu	7.263.133.025,00	6.477.997.730,00	89,19
18	Dinas Perpustakaan Dan Kearsipan	4.041.425.482,00	3.715.058.097,00	91,92
19	Dinas Pariwisata, Pemuda Dan Olah Raga	18.068.633.903,00	14.873.909.350,00	82,32
20	Dinas Pertanian	42.501.283.825,00	39.932.929.520,00	93,96
21	Sekretariat Daerah	46.229.461.194,00	41.957.174.965,58	90,76
22	Sekretariat DPRD	52.475.517.166,00	46.730.255.028,00	89,05
23	Badan Perencanaan Pembangunan Daerah, Penelitian Dan Pengembangan	7.368.335.609,00	7.077.397.055,00	96,05
24	Badan Pengelolaan Keuangan Daerah	178.100.158.409,00	174.743.573.334,00	98,12
25	Badan Pengelolaan Pendapatan Daerah	5.956.004.425,00	5.098.454.796,00	85,60
26	Badan Kepegawaian Dan Pengembangan Sumber Daya Manusia	29.117.922.879,00	28.558.581.748,00	98,08
27	Inspektorat	7.788.795.806,00	7.622.544.203,00	97,87
28	Kecamatan X Koto	2.069.026.446,00	1.919.428.768,00	92,77
29	Kecamatan Batipuh	1.752.713.984,00	1.645.713.180,00	93,90
30	Kecamatan Rambatan	2.409.160.758,00	2.221.076.016,00	92,19
31	Kecamatan Lima Kaum	1.869.100.647,00	1.764.559.221,00	94,41
32	Kecamatan Tanjung Emas	1.741.728.696,00	1.619.104.126,00	92,96
33	Kecamatan Lintau Buo	1.760.524.858,00	1.638.586.146,00	93,07
34	Kecamatan Sungayang	1.626.349.107,00	1.528.770.804,00	94,00
35	Kecamatan Sungai Tarab	1.769.077.385,00	1.636.072.332,00	92,48
36	Kecamatan Pariangan	2.407.352.160,00	2.206.283.287,00	91,65
37	Kecamatan Salimpaung	1.907.427.322,00	1.782.520.286,00	93,45
38	Kecamatan Padang Ganting	1.751.046.595,00	1.623.412.855,00	92,71
39	Kecamatan Tanjung Baru	1.726.330.835,00	1.624.472.846,00	94,10
40	Kecamatan Lintau Buo Utara	1.822.339.997,00	1.720.688.616,00	94,42
41	Kecamatan Batipuh Selatan	1.889.345.309,00	1.757.977.624,00	93,05
JUMLAH		**1.444.187.319.890,00**	**1.365.213.503.621,58**	**94,53**

Realisasi belanja per OPD dapat dilihat pada **Lampiran 3**.

3.2 HAMBATAN DAN KENDALA DALAM PENCAPAIAN KINERJA YANG DITETAPKAN

Capaian kinerja APBD Pemerintah Daerah dari sisi pendapatan maupun belanja sudah berjalan dengan baik dan telah sesuai dengan yang ditargetkan. Target Pendapatan pada Perubahan APBD sebesar Rp1.365.620.353.728,00 dapat direalisasikan sebesar Rp1.330.452.829.180,46 atau 97,42%, sedangkan target Belanja sebesar Rp1.444.187.319.890,00 dapat direalisasikan sebesar Rp1.365.213.503.621,58 atau 94,53% per 31 Desember 2024.

Kendala dan hambatan yang dihadapi tahun 2024 antara lain:

1. **Penerimaan Daerah**

   a. Belum optimalnya realisasi pendapatan pajak daerah dan pendapatan retribusi daerah, dan

   b. Terdapat perubahan target pendapatan Provinsi Sumatera Barat setelah APBD Perubahan ditetapkan yang berakibat berkurangnya Pendapatan Transfer Antar Daerah berupa Pendapatan Bagi Hasil.

2. **Belanja**

   Belanja Daerah untuk program dan kegiatan sudah terlaksana sesuai dengan yang direncanakan, namun ada sebagian kecil yang belum dapat dilaksanakan sepenuhnya disebabkan antara lain karena belum optimalnya kinerja OPD dalam merealisasikan anggaran.

BAB IV

KEBIJAKAN AKUNTANSI

Kebijakan akuntansi merupakan prinsip-prinsip, dasar-dasar, konvensi-konvensi, aturan-aturan, dan praktik-praktik spesifik yang dipilih. Pemerintah Kabupaten Tanah Datar telah menyusun kebijakan akuntansi yang dituangkan dalam Peraturan Bupati Tanah Datar Nomor 16 Tahun 2023, tanggal 31 Juli 2023 tentang Kebijakan Akuntansi Pemerintah Daerah dan Sistem Akuntansi Pemerintah Daerah.

Selain kebijakan akuntansi yang telah ditetapkan, penyusunan Laporan Keuangan Tahun 2023 juga mengacu kepada Kebijakan Akuntansi secara umum yang tertuang dalam Peraturan Pemerintah Nomor 71 Tahun 2010 tentang Standar Akuntansi Pemerintah (SAP) Lampiran I, beserta Buletin Teknis dari IPSAP Nomor 4 Tahun 2016 yang diterbitkan oleh Komite Standar Akuntansi Pemerintah (KSAP) serta dalam penyusunan Laporan Keuangan juga telah diterapkan kaidah-kaidah pengelolaan keuangan yang sehat di lingkungan Pemerintah Kabupaten Tanah Datar.

4.1 Entitas Akuntansi/ Entitas Pelaporan Keuangan Daerah

Entitas pelaporan adalah unit pemerintahan yang terdiri dari satu atau lebih entitas akuntansi yang menurut ketentuan peraturan perundang-undangan wajib menyampaikan laporan pertanggungjawaban berupa laporan keuangan.

Entitas akuntansi adalah Organisasi Perangkat Daerah (OPD) sebagai pengguna anggaran/barang dan oleh karenanya wajib menyelenggarakan akuntansi dan menyampaikan laporan keuangan sehubungan dengan anggaran/barang yang dikelolanya ditujukan kepada entitas pelaporan.

Entitas pengelola anggaran/akuntansi Pemerintah Kabupaten Tanah Datar terdiri dari 41 Unit Organisasi. Organisasi ini sesuai dengan amanah Peraturan Pemerintah Nomor 18 Tahun 2016 tentang Perangkat Daerah (Lembaran Negara Republik Indonesia Tahun 2018 Nomor 114), Pemerintah Kabupaten Tanah Datar telah menetapkan Peraturan Daerah Kabupaten Tanah Datar Nomor 9 Tahun 2016 tentang Pembentukan dan Susunan Perangkat Daerah terakhir sebagaimana telah diubah beberapa kali terakhir dengan Peraturan Daerah Nomor 11 Tahun 2023 tentang Perubahan Kedua Atas Peraturan Daerah Nomor 9 Tahun 2016 tentang Pembentukan dan Susunan Perangkat Daerah tentang Pembentukan dan Susunan Perangkat Daerah dengan nama dan tipe sebagai berikut:

1. Perangkat Daerah:
    a. Sekretariat Daerah;
    b. Sekretariat DPRD;
    c. Inspektorat Daerah;
    d. Dinas;
    e. Badan yang menyelenggarakan fungsi penunjang,
    f. Badan yang menyelenggarakan urusan pemerintahan di bidang kesatuan bangsa dan politik; dan
    g. Kecamatan.

2. Susunan Perangkat Daerah dimaksud diatas terdiri dari:

   a. Sekretariat Daerah tipe A,

   b. Sekretariat DPRD tipe B,

   c. Inspektorat Daerah tipe A,

   d. Dinas Daerah terdiri dari:

      1) Dinas Pendidikan dan Kebudayaan tipe A yang menyelenggarakan urusan pemerintahan bidang pendidikan dan bidang kebudayaan;

      2) Dinas Kesehatan tipe A yang menyelenggarakan urusan pemerintahan bidang kesehatan;

      3) Dinas Pekerjaan Umum, Penataan Ruang dan Pertanahan tipe A yang menyelenggarakan urusan pemerintahan bidang pekerjaan umum dan penataan ruang dan bidang pertanahan,

      4) Dinas Perumahan Rakyat, Kawasan Pemukiman dan Lingkungan Hidup tipe A yang menyelenggarakan urusan pemerintahan bidang perumahan rakyat dan kawasan pemukiman dan bidang lingkungan hidup,

      5) Satuan Polisi Pamong Praja dan Pemadam Kebakaran tipe B menyelenggarakan urusan pemerintahan bidang ketentraman dan ketertiban umum serta perlindungan masyarakat sub urusan polisi pamong praja dan sub urusan kebakaran,

      6) Dinas Sosial, Pemberdayaan Perempuan dan Perlindungan Anak tipe A yang menyelenggarakan urusan pemerintahan bidang sosial dan bidang pemberdayaan perempuan dan perlindungan anak,

      7) Dinas Kependudukan dan Pencatatan Sipil tipe A yang menyelenggarakan urusan pemerintahan bidang administrasi kependudukan dan pencatatan sipil,

      8) Dinas Pemberdayaan Masyarakat, Desa, Pengendalian Penduduk dan Keluarga Berencana tipe A yang menyelenggarakan urusan pemerintahan bidang pemberdayaan masyarakat dan desa dan bidang pengendalian penduduk dan keluarga berencana,

      9) Dinas Perhubungan tipe C yang menyelenggarakan urusan pemerintahan bidang perhubungan,

      10) Dinas Komunikasi dan Informatika tipe B yang menyelenggarakan urusan pemerintahan bidang komunikasi dan informatika, bidang statistik dan bidang persandian,

      11) Dinas Penanaman Modal, Pelayanan Terpadu Satu Pintu yang menyelenggarakan urusan pemerintahan bidang penanaman modal,

      12) Dinas Perpustakaan dan Kearsipan tipe B yang menyelenggarakan urusan pemerintahan bidang perpustakaan dan bidang kearsipan,

13) Dinas Pangan dan Perikanan tipe B yang menyelenggarakan urusan pemerintahan bidang pangan dan bidang kelautan dan perikanan,

14) Dinas Pariwisata, Pemuda dan Olahraga tipe A yang menyelenggarakan urusan pemerintahan bidang pariwisata, bidang pemuda dan bidang olahraga,

15) Dinas Pertanian tipe A yang menyelenggarakan urusan pemerintahan bidang pertanian, dan

16) Dinas Koperasi, Usaha Kecil dan Menengah, dan Perdagangan tipe B yang menyelenggarakan urusan pemerintahan bidang koperasi, usaha kecil dan menengah, dan bidang perdagangan.

17) Dinas Tenaga Kerja dan Perindustrian tipe B yang menyelenggarakan urusan pemerintahan bidang tenaga kerja, perindustrian, energi dan sumber daya mineral

e. Badan yang menyelenggarakan fungsi penunjang terdiri dari:

1) Badan Perencanaan Pembangunan Daerah dan Penelitian dan Pengembangan tipe A yang melaksanakan fungsi penunjang urusan perencanaan dan fungsi penunjang urusan penelitian dan pengembangan,

2) Badan Pengelolaan Keuangan Daerah tipe A yang melaksanakan fungsi penunjang urusan keuangan,

3) Badan Pengelolaan Pendapatan Daerah tipe B yang melaksanakan fungsi penunjang urusan keuangan, dan

4) Badan Kepegawaian dan Pengembangan Sumber Daya Manusia tipe B yang melaksanakan fungsi penunjang urusan kepegawaian, pendidikan dan pelatihan.

f. Badan yang menyelenggarakan urusan pemerintahan di bidang kesatuan bangsa dan politik

g. Kecamatan terdiri dari:

1) Kecamatan X Koto tipe A,

2) Kecamatan Batipuh tipe A,

3) Kecamatan Rambatan tipe A,

4) Kecamatan Lima Kaum tipe A,

5) Kecamatan Tanjung Emas tipe A,

6) Kecamatan Lintau Buo tipe A,

7) Kecamatan Sungayang tipe A,

8) Kecamatan Sungai Tarab tipe A,

9) Kecamatan Pariangan tipe A,

10) Kecamatan Salimpaung tipe A,

11) Kecamatan Padang Ganting tipe A,

12) Kecamatan Tanjung Baru tipe A,

13) Kecamatan Lintau Buo Utara tipe A, dan

14) Kecamatan Batipuh Selatan tipe A.

Laporan Keuangan Pemerintah Daerah TA 2024 merupakan konsolidasi dari entitas pengelola keuangan/akuntansi. Pengelola keuangan/akuntansi tersebut mengacu kepada Peraturan Daerah Kabupaten Tanah Datar Nomor 9 Tahun 2016 tentang Pembentukan dan Susunan Perangkat Daerah sebagaimana telah diubah beberapa kali terakhir dengan Peraturan Daerah Nomor 11 Tahun 2023 tentang Perubahan Kedua Atas Peraturan Daerah Nomor 9 Tahun 2016 tentang Pembentukan dan Susunan Perangkat Daerah yang yang dijabarkan ke dalam Peraturan Bupati Tanah Datar sebagai berikut:

1. Peraturan Daerah Nomor 8 Tahun 2008 tentang Pembentukan dan Susunan Organisasi Rumah Sakit Umum Daerah Prof. Dr. M.A Hanafiah Batusangkar,
2. Peraturan Daerah Nomor 12 Tahun 2010 tentang pembentukan Organisasi dan Tata Kerja Badan Penanggulangan Bencana Daerah,
3. Peraturan Daerah Nomor 11 Tahun 2023 tentang Perubahan Kedua atas Peraturan Daerah Nomor 9 Tahun 2016 tentang Pembentukan dan Susunan Perangkat Daerah.
4. Peraturan Bupati Tanah Datar Nomor 45 Tahun 2016 tentang Kedudukan, Susunan Organisasi, Tugas dan Fungsi, serta Tata Kerja Dinas Daerah,
5. Peraturan Bupati Tanah Datar Nomor 51 Tahun 2022 tentang Kedudukan, Susunan Organisasi, Tugas Dan Fungsi Serta Tata Kerja Badan Perencanaan Pembangunan Daerah, Penelitian, Dan Pengembangan,
6. Peraturan Bupati Tanah Datar Nomor 52 Tahun 2022 tentang Kedudukan, Susunan Organisasi, Tugas Dan Fungsi Serta Tata Kerja Badan Pengelolaan Keuangan Daerah,
7. Peraturan Bupati Tanah Datar Nomor 53 Tahun 2022 tentang Kedudukan, Susunan Organisasi, Tugas Dan Fungsi Serta Tata Kerja Badan Pengelolaan Pendapatan Daerah,
8. Peraturan Bupati Tanah Datar Nomor 4 Tahun 2023 Tentang Kedudukan, Susunan Organisasi, Tugas Dan Fungsi, Serta Tata Kerja Inspektorat Daerah, dan
9. Peraturan Bupati Tanah Datar Nomor 15 Tahun 2023 Tentang Kedudukan, Susunan Organisasi, Tugas Dan Fungsi, Serta Tata Kerja Dinas Pertanian.
10. Peraturan Bupati Tanah Datar Nomor 31 Tahun 2023 Tentang Kedudukan, Susunan Organisasi, Tugas Dan Fungsi Serta Tata Kerja Sekretariat Daerah.
11. Peraturan Bupati Tanah Datar Nomor 32 Tahun 2023 Tentang Kedudukan, Susunan Organisasi, Tugas Dan Fungsi Serta Tata Kerja Sekretariat Dewan Perwakilan Rakyat Daerah.

12. Peraturan Bupati Tanah Datar Nomor 33 Tahun 2023 Tentang Kedudukan, Susunan Organisasi, Tugas Dan Fungsi, Serta Tata Kerja Badan Kepegawaian Dan Pengembangan Sumber Daya Manusia
13. Peraturan Bupati Tanah Datar Nomor 34 Tahun 2023 Tentang Kedudukan, Susunan Organisasi, Tugas Dan Fungsi Serta Tata Kerja Dinas Kependudukan Dan Pencatatan Sipil.
14. Peraturan Bupati Tanah Datar Nomor 35 Tahun 2023 Tentang Kedudukan, Susunan Organisasi, Tugas Dan Fungsi, Serta Tata Kerja Dinas Pendidikan Dan Kebudayaan.
15. Peraturan Bupati Tanah Datar Nomor 37 Tahun 2023 Tentang Kedudukan, Susunan Organisasi, Tugas Dan Fungsi, Serta Tata Kerja Dinas Pekerjaan Umum, Penataan Ruang Dan Pertanahan
16. Peraturan Bupati Tanah Datar Nomor 39 Tahun 2023 Tentang Kedudukan, Susunan Organisasi, Tugas Dan Fungsi, Serta Tata Kerja Dinas Perpustakaan Dan Kearsipan.
17. Peraturan Bupati Tanah Datar Nomor 1 Tahun 2024 Tentang Kedudukan, Susunan Organisasi, Tugas Dan Fungsi, Serta Tata Kerja Dinas Tenaga Kerja Dan Perindustrian.
18. Peraturan Bupati Tanah Datar Nomor 2 Tahun 2024 Tentang Kedudukan, Susunan Organisasi, Tugas Dan Fungsi, Serta Tata Kerja Dinas Koperasi, Usaha Kecil, Menengah Dan Perdagangan.
19. Peraturan Bupati Tanah Datar Nomor 3 Tahun 2024 Tentang Kedudukan, Susunan Organisasi, Tugas Dan Fungsi, Serta Tata Kerja Dinas Penanaman Modal Pelayanan Terpadu Satu Pintu.
20. Peraturan Bupati Tanah Datar Nomor 4 Tahun 2024 Tentang Kedudukan, Susunan Organisasi, Tugas Dan Fungsi, Serta Tata Kerja Badan Kesatuan Bangsa Dan Politik.
21. Peraturan Bupati Tanah Datar Nomor 7 Tahun 2024 Tentang Kedudukan, Susunan Organisasi, Tugas Dan Fungsi, Serta Tata Kerja Dinas Pangan Dan Perikanan.
22. Peraturan Bupati Tanah Datar Nomor 9 Tahun 2024 Tentang Kedudukan, Susunan Organisasi, Tugas Dan Fungsi, Serta Tata Kerja Satuan Polisi Pamong Praja Dan Pemadam Kebakaran.
23. Peraturan Bupati Tanah Datar Nomor 25 Tahun 2024 Tentang Kedudukan, Susunan Organisasi, Tugas Dan Fungsi,Serta Tata Kerja Dinas Pariwisata, Pemuda Dan Olahraga.
24. Peraturan Bupati Tanah Datar Nomor 8 Tahun 2024 Tentang Kedudukan, Susunan Organisasi, Tugas Dan Fungsi, Serta Tata Kerja Dinas Perhubungan.

Sampai dengan 31 Desember 2024, Pemerintah Kabupaten Tanah Datar memiliki dua Perusahaan Umum Daerah yaitu Perusahaan Umum Daerah Air

Minum Tirta Alami Kabupaten Tanah Datar dan Perusahaan Umum Daerah Tuah Sepakat. Perusahaan Umum Daerah tersebut merupakan entitas tersendiri dan Laporan Keuangannya terpisah dari Laporan Keuangan Pemerintah Kabupaten Tanah Datar (tidak dikonsolidasi).

4.2 Basis Akuntansi yang Mendasari Penyusunan Laporan Keuangan Pemerintah Daerah.

Basis akuntansi yang digunakan dalam Laporan Keuangan Pemerintah Daerah adalah basis akrual, untuk pengakuan pendapatan-LO, beban, aset, kewajiban, dan ekuitas. Dalam hal peraturan perundangan mewajibkan disajikannya laporan keuangan dengan basis kas, maka entitas wajib menyajikan laporan demikian.

Basis akrual untuk LO berarti bahwa pendapatan diakui pada saat hak untuk memperoleh pendapatan telah terpenuhi walaupun kas belum diterima di RKUD atau oleh entitas pelaporan dan beban diakui pada saat kewajiban yang mengakibatkan penurunan nilai kekayaan bersih telah terpenuhi walaupun kas belum dikeluarkan dari RKUD atau entitas pelaporan. Pendapatan seperti bantuan pihak luar/asing dalam bentuk jasa disajikan pula pada LO. Namun demikian dalam hal penyusunan anggaran dan penyusunan LRA disusun dan dilaksanakan berdasar basis kas, maka LRA disusun berdasarkan basis kas, berarti bahwa pendapatan-LRA dan penerimaan pembiayaan diakui pada saat kas diterima di RKUD atau oleh entitas pelaporan; serta belanja, transfer dan pengeluaran pembiayaan diakui pada saat kas dikeluarkan dari RKUD.

Basis akrual untuk Neraca berarti bahwa aset, kewajiban, dan ekuitas diakui dan dicatat pada saat terjadinya transaksi, atau pada saat kejadian atau kondisi lingkungan berpengaruh pada keuangan pemerintah, tanpa memperhatikan saat kas atau setara kas diterima atau dibayar.

4.3 Basis Pengukuran yang Mendasari Penyusunan Laporan Keuangan Pemerintah Daerah

Dasar pengukuran yang mendasari penyusunan laporan keuangan adalah nilai historis (historical cost), yaitu jumlah Kas atau ekuivalen Kas yang dibayarkan/dikeluarkan atau nilai wajar berdasarkan pertimbangan tertentu untuk mendapatkan suatu aset investasi pada saat perolehannya.

Aset dicatat sebesar pengeluaran Kas dan Setara Kas yang dibayar atau sebesar nilai wajar dari imbalan (consideration) untuk memperoleh aset tersebut pada saat perolehan.

Kewajiban dicatat sebesar jumlah Kas dan Setara Kas yang diharapkan akan dibayarkan untuk memenuhi kewajiban di masa yang akan datang dalam pelaksanaan kegiatan pemerintah daerah.

4.4 Penerapan Kebijakan Akuntansi Berkaitan dengan Ketentuan yang ada dalam Standar Akuntansi Pemerintahan

Kebijakan akuntansi yang diterapkan berkaitan dengan Standar Akuntansi Pemerintahan dalam penyusunan laporan keuangan Pemerintah Kabupaten Tanah Datar, yaitu:

1. Pendapatan-LRA

Pendapatan-LRA adalah penerimaan oleh Bendahara Umum Daerah atau oleh entitas pemerintah daerah lainnya yang menambah Saldo Anggaran Lebih dalam periode tahun anggaran yang bersangkutan yang menjadi hak pemerintah daerah, dan tidak perlu dibayar kembali oleh pemerintah daerah.

Pendapatan-LRA diakui pada saat:

1. Kas atas pendapatan tersebut telah diterima pada RKUD,
2. Kas atas pendapatan tersebut telah diterima oleh Bendahara Penerimaan dan hingga tanggal pelaporan belum disetorkan ke RKUD,
3. Kas atas pendapatan tersebut telah diterima satker/SKPD dan digunakan langsung tanpa disetor ke RKUD, dengan syarat entitas penerima wajib melaporkannya kepada BUD,
4. Kas atas pendapatan yang berasal dari hibah langsung dalam/luar negeri yang digunakan untuk mendanai pengeluaran entitas telah diterima, dengan syarat entitas penerima wajib melaporkannya kepada BUD, dan
5. Kas atas pendapatan yang diterima entitas lain di luar entitas pemerintah berdasarkan otoritas yang diberikan oleh BUD, dan BUD mengakuinya sebagai pendapatan.

Dengan mempertimbangkan Bendahara Penerimaan adalah pejabat fungsional yang melaksanakan tugas kebendaharaan dalam rangka pelaksanaan anggaran OPD, yang secara fungsional bertanggungjawab atas pelaksanaan tugasnya pada PPKD selaku BUD.

Dalam kriteria pengakuan pendapatan, konsep keterukuran dan ketersediaan digunakan dalam pengertian derajat kepastian bahwa manfaat ekonomi masa depan yang berkaitan dengan pos pendapatan tersebut akan mengalir ke Pemerintah Daerah dalam periode tahun anggaran yang bersangkutan atau segera dapat digunakan untuk membayar kewajiban pada periode anggaran yang bersangkutan. Konsep ini diperlukan dalam menghadapi ketidakpastian lingkungan operasional Pemerintah Daerah. Pengkajian atas keterukuran dan ketersediaan yang melekat dalam arus manfaat ekonomi masa depan dilakukan atas dasar bukti yang dapat diperoleh pada saat penyusunan laporan keuangan Pemerintah Daerah.

Akuntansi pendapatan-LRA dilaksanakan berdasarkan asas bruto, yaitu dengan membukukan penerimaan bruto, dan tidak mencatat jumlah nettonya (setelah dikompensasikan dengan pengeluaran).

Pendapatan Perpajakan-LRA diukur dengan menggunakan nilai nominal Kas yang masuk ke Kas Daerah dari sumber pendapatan dengan menggunakan asas bruto, yaitu pendapatan dicatat tanpa dikurangkan/dikompensasikan dengan belanja yang dikeluarkan untuk memperoleh pendapatan tersebut.

Dalam hal besaran pengurang terhadap Pendapatan-LRA bruto (biaya) bersifat variabel terhadap pendapatan dimaksud dan tidak dapat dianggarkan terlebih dahulu dikarenakan proses belum selesai, maka asas bruto dapat dikecualikan.

Pengecualian asas bruto dapat terjadi jika penerimaan kas dari pendapatan tersebut lebih mencerminkan aktivitas pihak lain daripada Pemerintah Daerah atau penerimaan kas tersebut berasal dari transaksi yang perputarannya cepat, volume transaksi banyak dan jangka waktunya singkat.

2. Belanja

Belanja adalah semua pengeluaran oleh Bendahara Umum Daerah yang mengurangi Saldo Anggaran Lebih dalam periode tahun anggaran bersangkutan yang tidak akan diperoleh pembayarannya kembali oleh pemerintah daerah.

Belanja diakui pada saat:

a. Terjadinya pengeluaran dari RKUD.;

b. Khusus pengeluaran melalui bendahara pengeluaran pengakuannya terjadi pada saat pertanggungjawaban atas pengeluaran tersebut disahkan oleh unit yang mempunyai fungsi perbendaharaan dengan terbitnya SP2D GU atau SP2D GU/TU Nihil;

c. Dalam hal Badan Layanan Umum, belanja diakui dengan mengacu pada peraturan perundangan yang mengatur mengenai Badan Layanan Umum;dan

d. Khusus untuk pengeluaran pada hari kerja terakhir tahun anggaran, belanja melalui SP2D LS diakui pada saat penerbitan SP2D LS, meskipun belum terjadi pengeluaran kas dari Rekening Kas Umum Daerah. Saldo Kas sebesar nilai SP2D LS tersebut dicatat sebagai Kas yang telah ditentukan penggunaannya.

Belanja diklasifikasikan menurut klasifikasi ekonomi (jenis belanja), organisasi, dan fungsi. Klasifikasi ekonomi adalah pengelompokkan belanja yang didasarkan pada jenis belanja untuk melaksanakan suatu aktivitas.

Klasifikasi belanja menurut ekonomi (jenis belanja) adalah sebagai berikut:

a. Belanja Operasi:
   - Belanja Pegawai
   - Belanja Barang dan Jasa
   - Bunga
   - Subsidi
   - Hibah
   - Bantuan Sosial

b. Belanja Modal

- Belanja Aset Tetap
- Belanja Aset Lainnya
- Belanja Lain-lain/Tak Terduga

c. Belanja Transfer

Belanja pegawai merupakan kompensasi terhadap pegawai, baik dalam bentuk uang atau barang, yang harus dibayarkan kepada pejabat negara, pegawai negeri sipil, dan pegawai yang dipekerjakan oleh Pemerintah Daerah yang bukan berstatus PNS sebagai imbalan atas pekerjaan yang telah dilaksanakan, kecuali pekerjaan yang berkaitan dengan pembentukan modal. Contoh Belanja Pegawai adalah gaji dan tunjangan, honorarium, lembur, kontribusi sosial dan lain-lain yang berhubungan dengan pegawai.

Belanja barang dan jasa adalah pengeluaran anggaran untuk pengadaan barang dan jasa yang nilai manfaatnya kurang dari 12 (dua belas) bulan dalam melaksanakan program dan kegiatan pemerintahan.

Belanja barang dan jasa dapat dibedakan menjadi:

a. Belanja Barang dan Jasa merupakan pengeluaran yang antara lain dilakukan untuk membiayai keperluan kantor sehari-hari, pengadaan barang yang habis pakai seperti alat tulis kantor, pengadaan/penggantian inventaris kantor, langganan daya dan jasa, lain-lain pengeluaran untuk membiayai pekerjaan yang bersifat non fisik dan secara langsung menunjang tugas pokok dan fungsi SKPD dan SKPKD, pengadaan inventaris kantor yang nilainya tidak memenuhi syarat nilai kapitalisasi minimum yang diatur oleh Pemerintah Daerah dan pengeluaran jasa non-fisik seperti pengeluaran untuk biaya pelatihan dan penelitian.
b. Belanja Pemeliharaan adalah pengeluaran yang dimaksudkan untuk mempertahankan Aset Tetap atau Aset Lainnya yang sudah ada ke dalam kondisi normal tanpa memperhatikan besar kecilnya jumlah belanja. Belanja pemeliharaan meliputi antara lain pemeliharaan tanah, pemeliharaan gedung dan bangunan kantor, rumah dinas, kendaraan bermotor dinas, perbaikan peralatan dan sarana gedung, jalan, jaringan, irigasi, peralatan mesin, dan lain-lain sarana yang berhubungan dengan penyelenggaraan pemerintahan.
c. Belanja Perjalanan Dinas merupakan pengeluaran yang dilakukan untuk membiayai perjalanan dinas dalam rangka pelaksanaan tugas, fungsi dan jabatan.

Belanja Modal adalah pengeluaran anggaran untuk perolehan aset tetap dan aset lainnya yang memberi manfaat lebih dari satu periode akuntansi. Belanja modal meliputi antara lain belanja modal untuk perolehan tanah, gedung dan bangunan, peralatan, dan aset tak berwujud. Nilai yang dianggarkan dalam belanja modal sebesar harga beli/bangunan aset ditambah seluruh belanja yang terkait dengan pengadaan/pembangunan aset sampai aset tersebut siap digunakan.

Suatu belanja dapat dikategorikan sebagai Belanja Modal jika:

a. Pengeluaran tersebut mengakibatkan adanya perolehan Aset Tetap atau Aset Lainnya yang dengan demikian menambah aset Pemerintah Daerah.

b. Pengeluaran tersebut melebihi batasan minimal kapitalisasi Aset Tetap atau Aset Lainnya yang telah ditetapkan oleh Pemerintah Daerah.

c. Perolehan Aset Tetap tersebut diniatkan bukan untuk diserahkan ke masyarakat.

d. Perolehan Aset Tetap tersebut diniatkan bukan untuk dijual.

Belanja Bunga merupakan pengeluaran anggaran untuk pembayaran bunga (*interest*) yang dilakukan atas kewajiban penggunaan pokok utang (*principal outstanding*) termasuk beban pembayaran biaya-biaya yang terkait dengan pinjaman dan hibah yang diterima Pemerintah Daerah seperti biaya *commitment fee* dan biaya denda.

Belanja Subsidi merupakan pengeluaran atau alokasi anggaran yang diberikan Pemerintah Daerah kepada perusahaan/lembaga tertentu agar harga jual produksi/jasa yang dihasilkan dapat terjangkau oleh masyarakat.

Belanja Hibah merupakan pengeluaran anggaran dalam bentuk uang, barang, atau jasa kepada pemerintah, Pemerintah Daerah lainnya, perusahaan daerah, masyarakat, dan organisasi kemasyarakatan, yang bersifat tidak wajib dan tidak mengikat.

Belanja Bantuan Sosial merupakan pengeluaran anggaran dalam bentuk uang atau barang yang diberikan kepada individu, keluarga, kelompok dan/atau masyarakat yang sifatnya tidak secara terus menerus dan selektif yang bertujuan untuk melindungi dari kemungkinan terjadinya resiko sosial.

Bantuan Keuangan adalah pengeluaran pemerintah daerah dalam bentuk uang, barang dan jasa, baik bersifat umum atau khusus kepada pemerintah daerah lainnya dalam rangka pemerataan dan/atau peningkatan kemampuan keuangan. Khusus kepada partai politik, bantuan keuangan diberikan sesuai dengan ketentuan perundang-undangan.

Belanja Tidak Terduga adalah pengeluaran anggaran untuk kegiatan yang sifatnya tidak biasa dan tidak diharapkan berulang seperti penanggulangan bencana alam, bencana sosial, dan pengeluaran tidak terduga lainnya yang sangat diperlukan dalam rangka penyelenggaraan kewenangan Pemerintah Daerah.

Belanja Transfer adalah belanja berupa pengeluaran uang atau kewajiban untuk mengeluarkan uang dari entitas pelaporan kepada suatu entitas pelaporan lain yang diwajibkan oleh peraturan perundang-undangan.

3. Pembiayaan

Pembiayaan (*financing*) adalah setiap penerimaan/pengeluaran yang tidak berpengaruh pada kekayaan bersih entitas yang perlu dibayar kembali dan/atau akan diterima kembali, baik pada tahun anggaran bersangkutan maupun tahun-

tahun anggaran berikutnya, yang dalam penganggaran pemerintah terutama dimaksudkan untuk menutup defisit atau memanfaatkan surplus anggaran.

Pembiayaan dapat diklasifikasikan atas penerimaan pembiayaan dan pengeluaran pembiayaan.

Penerimaan pembiayaan adalah semua penerimaan RKUD antara lain berasal dari penerimaan pinjaman, penjualan obligasi pemerintah, hasil privatisasi perusahaan negara/daerah, penerimaan kembali pinjaman yang diberikan kepada pihak ketiga, penjualan investasi permanen lainnya, dan pencairan dana cadangan. Transaksi Penerimaan Pembiayaan hanya dilaksanakan oleh SKPKD yang berfungsi sebagai PPKD dan BLUD.

Pengeluaran pembiayaan adalah semua pengeluaran RKUD antara lain pemberian pinjaman kepada pihak ketiga, penyertaan modal pemerintah, pembayaran kembali pokok pinjaman dalam periode tahun anggaran tertentu, dan pembentukan dana cadangan. Transaksi Pengeluaran Pembiayaan hanya dilaksanakan oleh SKPKD yang berfungsi sebagai PPPKD dan BLUD.

Pembiayaan neto adalah selisih antara penerimaan pembiayaan setelah dikurangi pengeluaran pembiayaan dalam periode tahun anggaran tertentu.

Penerimaan Pembiayaan diukur berdasarkan nilai nominal dari transaksi. Penerimaan pembiayaan dilaksanakan berdasarkan azas bruto, yaitu dengan membukukan penerimaan bruto, dan tidak mencatat jumlah netonya (setelah dikompensasikan dengan pengeluaran).

Pengeluaran pembiayaan diakui pada saat terjadinya pengeluaran kas dari RKUD.

Pengukuran pembiayaan menggunakan mata uang rupiah berdasarkan nilai sekarang kas yang diterima atau yang akan diterima dan nilai sekarang kas yang dikeluarkan atau yang akan dikeluarkan.

Pembiayaan yang diukur dengan mata uang asing dikonversi ke mata uang rupiah berdasarkan nilai tukar (kurs tengah Bank Indonesia) pada tanggal transaksi pembiayaan.

Penerimaan Pembiayaan dan Pengeluaran Pembiayaan disajikan dalam Laporan Realisasi Anggaran (LRA), Laporan Arus Kas (Aktivitas Investasi atau Aktivitas Pendanaan), serta diungkapkan dalam Catatan atas Laporan Keuangan (CaLK).

Selisih lebih/kurang antara penerimaan dan pengeluaran pembiayaan selama satu periode pelaporan dicatat dalam Pembiayaan Netto.

4. Aset

Aset adalah sumber daya ekonomi yang dikuasai dan/atau dimiliki oleh pemerintah daerah sebagai akibat dari peristiwa masa lalu dan dari mana manfaat ekonomi dan/atau sosial di masa depan diharapkan dapat diperoleh, baik oleh pemerintah daerah maupun masyarakat, serta dapat diukur dalam satuan uang, termasuk sumber daya non keuangan yang diperlukan untuk penyediaan jasa bagi masyarakat umum dan sumber-sumber daya yang dipelihara karena alasan sejarah dan budaya.

Aset terdiri dari:

a. Aset Lancar

Aset lancar meliputi Kas dan Setara Kas, Investasi Jangka Pendek, Piutang, Beban yang Dibayar Dimuka dan Persediaan.

Suatu Aset diklasifikasikan sebagai Aset Lancar jika:

- Suatu aset yang diharapkan segera untuk dapat direalisasikan atau dimiliki untuk dipakai atau dijual dalam waktu 12 (dua belas) bulan sejak tanggal pelaporan, atau
- Berupa Kas dan Setara Kas.

1) Kas dan Setara Kas

Kas sebagai uang tunai dan saldo simpanan di bank yang setiap saat dapat digunakan untuk membiayai kegiatan pemerintah daerah yang sangat likuid yang siap dijabarkan/dicairkan menjadi kas serta bebas dari risiko perubahan nilai yang signifikan

Kas dan setara kas pada pemerintah daerah mencakup :

a) Kas yang dikuasai, dikelola dan dibawah tanggung jawab Bendahara Umum Daerah (BUD), dan

b) Dan kas yang dikuasai, dikelola dan di bawah tanggung jawab selain bendahara umum daerah, misalnya bendahara pengeluaran dan bendahara penerimaan.

Kas dicatat sebesar nilai nominal. Nilai nominal artinya disajikan sebesar nilai rupiahnya. Apabila terdapat kas dalam bentuk valuta asing, dikonversi menjadi rupiah menggunakan kurs tengah bank sentral pada tanggal neraca.

2) Investasi Jangka Pendek

Investasi jangka pendek adalah investasi yang dapat segera diperjualbelikan/dicairkan, ditujukan dalam rangka manajemen kas yang artinya pemerintah dapat menjual investasi tersebut apabila timbul kebutuhan kas dan beresiko rendah, serta dimiliki selama kurang dari 12 (dua belas) bulan.

Pengeluaran kas atau aset dapat diakui sebagai investasi apabila memenuhi salah satu kriteria:

a) Manfaat ekonomi dan manfaat sosial atau jasa pontensial di masa yang akan datang atas suatu investasi jangka pendek tersebut dapat diperoleh Pemerintah Daerah. Pemerintah Daerah perlu mengkaji tingkat kepastian mengalirnya manfaat ekonomi dan manfaat sosial atau jasa potensial di masa depan berdasarkan bukti-bukti yang tersedia pada saat pengakuan yang pertama kali, dan

b) Nilai nominal atau nilai wajar investasi jangka pendek dapat diukur secara memadai (*reliable*) karena adanya transaksi pembelian atau penempatan dana yang didukung dengan bukti yang

menyatakan/mengidentifikasikan biaya perolehannya/nilai dana yang ditempatkan.

3) Piutang Daerah

Piutang Daerah adalah jumlah uang yang wajib dibayar kepada Pemerintah Daerah dan/atau hak Pemerintah Daerah yang dapat dinilai dengan uang sebagai akibat perjanjian/atau akibat lainnya berdasarkan peraturan perundang-undangan atau akibat lainnya yang sah.

Aset berupa Piutang di neraca harus terjaga agar nilainya sama dengan nilai bersih yang dapat direalisasikan (*net realizable value*). Agar nilai piutang tetap menggambarkan nilai bersih yang dapat direalisasikan maka piutang-piutang (sebagian atau seluruhnya) yang diperkirakan tidak tertagih perlu dikeluarkan/disisihkan dari akun piutang.

Untuk menyajikan piutang dalam nilai bersihnya (net reliazable value) perlu dilakukan penilaian kualitas piutang dengan mempertimbangkan sekurang-kurangnya jatuh tempo/umur piutang dan upaya penagihan.

Penyisihan atas Piutang yang tidak tertagih diakui sebagai beban pada tahun berjalan. Beban yang timbul dari piutang yang diperkirakan tidak tertagih disebut sebagai Beban Kerugian Piutang.

Penyisihan terhadap Piutang Pajak yang tidak tertagih dilakukan atas kriteria sebagai berikut:

a) Lancar, apabila belum dilakukan pelunasan sampai dengan tanggal jatuh tempo yang ditetapkan, penyisihan piutang tidak tertagih 5%,

b) Kurang lancar, apabila belum dilakukan pelunasan 13 (tiga belas) sampai dengan 24 (dua puluh empat) bulan sejak tanggal jatuh tempo yang ditetapkan, penyisihan piutang tidak tertagih 50%, dan

c) Macet, apabila belum dilakukan pelunasan lebih dari 24 (dua puluh empat) bulan sejak tanggal jatuh tempo yang ditetapkan, wajib pajak meninggal dunia, bangkrut dan mengalami musibah, penyisihan piutang tidak tertagih 100%.

Penyisihan terhadap Piutang Retribusi Daerah yang tidak tertagih dilakukan atas kriteria sebagai berikut:

a) Lancar, apabila belum dilakukan pelunasan sampai dengan tanggal jatuh tempo yang ditetapkan, penyisihan piutang tidak tertagih 0,5%,

b) Kurang lancar, apabila belum dilakukan pelunasan 1 (satu) sampai dengan 6 (enam) bulan sejak tanggal jatuh tempo yang ditetapkan, penyisihan piutang tidak tertagih 10%,

c) Diragukan, apabila belum dilakukan pelunasan 7 (tujuh) sampai dengan 12 (dua belas) bulan sejak tanggal jatuh tempo yang ditetapkan, penyisihan piutang tidak tertagih 50%, dan

d) Macet, apabila belum dilakukan pelunasan lebih dari 12 (dua belas) bulan sejak tanggal jatuh tempo yang ditetapkan, penyisihan piutang tidak tertagih 100%.

Penyisihan terhadap piutang karena perikatan perjanjian yang tidak tertagih dilakukan atas kriteria sebagai berikut:

a) Lancar, apabila belum dilakukan pelunasan sampai dengan tanggal jatuh tempo yang ditetapkan, penyisihan piutang tidak tertagih 5%,

b) Kurang lancar, apabila dalam jangka waktu 1 (satu) bulan terhitung sejak tanggal surat Tagihan Pertama tidak dilakukan pelunasan, penyisihan piutang tidak tertagih 10%,

c) Diragukan, apabila dalam jangka waktu 1 (satu) bulan terhitung sejak tanggal Surat Tagihan Kedua tidak dilakukan pelunasan, penyisihan piutang tidak tertagih 50%, dan

d) Macet, apabila dalam jangka waktu 1 (satu) bulan terhitung sejak tanggal Surat Tagihan Ketiga tidak dilakukan pelunasan atau piutang telah diserahkan kepada Panitia Urusan Piutang Daerah.

4) Beban yang Dibayar Dimuka

Beban yang Dibayar Dimuka adalah suatu transaksi pengeluaran kas untuk membayar suatu beban yang belum menjadi menjadi kewajiban sehingga menimbulkan hak tagih bagi Pemerintah Daerah.

5) Persediaan

Persediaan adalah aset lancar dalam bentuk barang atau perlengkapan yang dimaksudkan untuk mendukung kegiatan operasional pemerintah daerah, dan barang-barang yang dimaksudkan untuk dijual dan/atau diserahkan dalam rangka pelayanan kepada masyarakat, mencakup barang atau perlengkapan yang dibeli dan disimpan untuk digunakan, misalnya barang pakai habis seperti alat tulis kantor, barang tak habis pakai seperti komponen peralatan dan pipa, dan barang bekas pakai seperti komponen bekas.

Metode Pencatatan adalah:

a) Metode Periodik yaitu pencatatan berdasarkan hasil inventarisasi fisik (*stock opname*) yang digunakan untuk Persediaan yang penggunaannya sulit diidentifikasi, seperti ATK, barang habis pakai, barang cetakan dan sejenisnya yang sifatnya sebagai pendukung kegiatan SKPD. Dengan metode ini, pencatatan hanya dilakukan pada saat terjadi penambahan, sehingga tidak meng-update jumlah Persediaan. Jumlah Persediaan akhir diketahui dengan melakukan stock opname pada akhir periode, dan

b) Metode Perpetual, untuk jenis Persediaan yang sifatnya *continues* dan membutuhkan kontrol yang besar, seperti obat-obatan. Dengan

metode perpetual, pencatatan dilakukan setiap ada Persediaan yang masuk dan keluar, sehingga nilai/jumlah Persediaan selalu ter-update.

b. Aset Non Lancar

Aset Non Lancar mencakup aset yang bersifat jangka panjang dan Aset Tidak Berwujud, yang digunakan secara langsung atau tidak langsung untuk kegiatan pemerintah daerah atau yang digunakan masyarakat umum.

Aset non lancar terdiri dari investasi jangka panjang, aset tetap, dana cadangan, dan aset lainnya.

1) Investasi Jangka Panjang

Investasi Jangka Panjang adalah investasi yang dimaksudkan untuk dimiliki selama lebih dari 12 (dua belas) bulan. Investasi Jangka Panjang terdiri dari Investasi Non Permanen dan Investasi Permanen.

Investasi non permanen adalah Investasi Jangka Panjang yang dimaksudkan untuk dimiliki secara tidak berkelanjutan. Investasi permanen adalah Investasi Jangka Panjang yang dimaksudkan untuk dimiliki secara berkelanjutan.

Penyisihan nilai investasi yang tidak tertagih dilakukan dalam analisa umur (Aging Analisa) yang ditetapkan sesuai dengan Peraturan Bupati Tanah Datar Nomor 17 Tahun 2014 tentang Kebijakan Akuntansi Pemerintah Daerah Kabupaten Tanah Datar dengan penjelasan sebagai berikut:

a) Lancar, apabila belum melampaui jangka waktu 1 (satu) tahun, tidak dilakukan penyisihan dana bergulir tidak tertagih,
b) Kurang lancar, apabila telah melampau jangka waktu 1 (satu) tahun, namun belum melampaui jangka waktu 3 (tiga) tahun, dilakukan penyisihan sebesar 50%,
c) Diragukan, apabila telah melampaui jangka waktu 3 (tiga) tahun namun belum melampaui jangka waktu 5 (lima) tahun, dilakukan penyisihan sebesar 75%, dan
d) Macet, apabila telah melampaui jangka waktu 5 (lima) tahun dilakukan penyisihan sebesar 100%.

2) Aset Tetap

Aset Tetap adalah aset berwujud yang mempunyai masa manfaat lebih dari 12 (dua belas) bulan untuk digunakan dalam kegiatan pemerintah daerah atau dimanfaatkan oleh masyarakat umum, serta mempunyai nilai perolehan yang mencapai batasan nilai minimum Aset Tetap yang dapat dikapitalisasi.

Aset Tetap terdiri dari:

a) Tanah,
b) Peralatan dan mesin,

c) Gedung dan bangunan,

d) Jalan, irigasi, dan jaringan,

e) Aset Tetap lainnya, dan

f) Konstruksi dalam pengerjaan.

Biaya perolehan suatu Aset Tetap terdiri dari harga belinya atau konstruksinya, termasuk bea impor dan setiap biaya yang dapat diatribusikan secara langsung dalam membawa aset tersebut ke kondisi yang membuat aset tersebut dapat bekerja untuk penggunaan yang dimaksudkan.

Aset Tetap yang diperoleh dari sumbangan (donasi) harus dicatat sebesar nilai wajar pada saat perolehan.

Batasan nilai minimum Aset Tetap yang dapat dikapitalisasi terdiri dari:

a) Pengeluaran untuk persatuan peralatan dan mesin yang nilainya sama dengan atau lebih dari Rp1.000.000,00 (satu juta rupiah),

b) Pengeluaran untuk gedung dan bangunan yang nilainya sama dengan atau lebih dari Rp20.000.000,00 (dua puluh juta rupiah), dan

c) Pengeluaran yang tidak tercakup dalam batasan nilai minimum kapitalisasi tesebut diatas, diperlakukan sebagai biaya kecuali pengeluaran untuk tanah, jalan/irigasi.jaringan, dan Aset Tetap lainnya berupa koleksi perpustakaan dan barang bercorak kebudayaan.

Aset Tetap yang tidak mencapai batasan nilai maksimum kapitalisasi tersebut di atas, direklasifikasi ke *ekstra komptabel*.

Jika penyelesaian pengerjaan suatu Aset Tetap melebihi dan atau melewati satu periode tahun anggaran, maka Aset Tetap yang belum selesai tersebut digolongkan dan dilaporkan sebagai konstruksi dalam pengerjaan sampai dengan aset tersebut selesai dan siap dipakai.

Pengeluaran belanja untuk Aset Tetap setelah perolehannya dapat dibedakan menjadi dua, yaitu belanja untuk pemeliharaan dan belanja untuk peningkatan.

Belanja untuk pemeliharaan dimaksudkan untuk mempertahankan kondisi Aset Tetap tersebut sesuai dengan kondisi normal. Sedangkan belanja untuk peningkatan adalah belanja yang memberi manfaat ekonomi di masa yang akan datang dalam bentuk peningkatan kapasitas, masa manfaat, mutu produksi, atau peningkatan standar kinerja.

Pengeluaran yang dikategorikan sebagai pemeliharaan tidak berpengaruh terhadap nilai Aset Tetap yang bersangkutan.

Pengeluaran setelah perolehan awal suatu Aset Tetap yang memperpanjang masa manfaat atau yang kemungkinan besar memberi manfaat ekonomis di masa yang akan datang dalam bentuk kapasitas, mutu produksi, atau peningkatan standar kinerja, harus ditambahkan pada nilai tercatat aset yang bersangkutan.

Pengeluaran setelah perolehan awal Aset Tetap Peralatan dan Mesin sebagaimana yang dimaksud diperlakukan sebagai berikut:

a) Pengeluaran untuk perbaikan dengan nilai kurang dari Rp1.000.000,00 (satu juta rupiah) maka biaya perbaikannya diperlakukan sebagai pengeluaran untuk pemeliharaan sehingga tidak menambah nilai peralatan dan mesin, dan

b) Pengeluaran untuk perbaikan dengan nilai sama dengan atau lebih dari Rp1.000.000,00 (satu juta rupiah), maka nilai perbaikannya diperlakukan sebagai pengeluaran untuk peningkatan sehingga nilainya akan dikapitalisir ke dalam nilai peralatan dan mesin, jika memperpanjang masa manfaat dan memberi manfaat ekonomis dimasa yang akan datang.

Pengeluaran setelah perolehan awal Aset Tetap Gedung dan Bangunan sebagaimana yang dimaksud diperlakukan sebagai berikut:

a) Pengeluaran untuk perbaikan dengan nilai kurang dari Rp20.000.000,00 (dua puluh juta rupiah), maka biaya perbaikannya diperlakukan sebagai pengeluaran untuk pemeliharaan sehingga tidak menambah nilai gedung dan bangunan, dan

b) Pengeluaran untuk perbaikan dengan nilai sama dengan atau lebih dari Rp20.000.000,00 (dua puluh juta rupiah), maka nilai perbaikannya diperlakukan sebagai pengeluaran untuk peningkatan sehingga nilainya akan dikapitalisir ke dalam nilai gedung dan bangunan jika memperpanjang masa manfaat dan memberi manfaat ekonomis dimasa yang akan datang.

Pengeluaran setelah perolehan awal Aset Tetap lainnya tidak dibatasi dengan nilai kapitalisasi.

Pengeluaran setelah perolehan awal Aset Tetap Jalan, Irigasi dan Jaringan yang berupa pembangunan dan peningkatan/rehabilitasi harus dikapitalisasi pada nilai tercatat aset yang bersangkutan, sedangkan pengeluaran yang berupa pemeliharaan tidak dikapitalisasi/dicatat sebagai biaya.

Penambahan masa manfaat Aset Tetap karena adanya perbaikan terhadap Aset Tetap baik berupa *overhaul* dan renovasi disajikan pada tabel berikut:

Tabel 4.1
Penambahan Masa Manfaat Aset Tetap

No	Kelompok Aset Tetap	Jenis	Persentase Renovasi/Restorasi/*Overhaul* dari Harga Perolehan	Penambahan Masa Manfaat
1	Peralatan dan Mesin			
	- Kendaraan Bermotor dan Alat Berat	*Overhaul*	> 20% s.d 50% > 50%	2 tahun 3 tahun

No	Kelompok Aset Tetap	Jenis	Persentase Renovasi/Restorasi/*Overhaul* dari Harga Perolehan	Penambahan Masa Manfaat
	- Peralatan dan Mesin bukan Kendaraan Bermotor dan Alat Berat	*Overhaul*	> 75%	2 tahun
2	Gedung dan Bangunan	Renovasi/Restorasi	> 30% s.d 65% > 65%	2 tahun 6 tahun
3	Jalan, Irigasi, dan Jaringan	Renovasi/Restorasi	> 50%	5 tahun
4	Aktiva tetap lainnya	Renovasi/Restorasi	> 50%	5 tahun

3) Dana Cadangan

Dana Cadangan adalah dana yang disisihkan untuk menampung kebutuhan yang memerlukan dana relatif besar yang tidak dapat dipenuhi dalam satu tahun anggaran. Dana Cadangan dirinci menurut tujuan pembentukannya.

4) Aset Lainnya

Aset Lainnya adalah Aset Non Lancar yang tidak termasuk dalam kategori Investasi Jangka Panjang, Aset Tetap dan Dana Cadangan.

Termasuk dalam Aset Lainnya adalah Aset Tidak Berwujud, tagihan penjualan angsuran yang jatuh tempo lebih dari 12 (dua belas) bulan, Tuntutan Perbendaharan/Tuntutan Ganti Rugi (TP/TGR) yang jatuh tempo lebih dari 12 (dua belas) bulan, aset kerjasama dengan pihak ketiga (kemitraan), Aset Tidak Berwujud, dan Aset Lain-Lain.

Aset Tidak Berwujud merupakan aset non keuangan yang dapat diidentifikasi dan tidak mempunyai wujud fisik serta dimiliki untuk digunakan dalam menghasilkan barang atau jasa atau digunakan untuk tujuan lainnya termasuk hak atas kekayaan intelektual.

Aset Tidak Berwujud meliputi *software computer*, lisensi dan *franchise*, hak cipta (*copyright*), paten, *goodwill*, dan hak lainnya.

Aset Tidak Berwujud diamortisasi dengan metode garis lurus sesuai masa manfaatnya.

Yang termasuk aset lain-lain antara lain Aset Tetap yang tidak digunakan lagi dalam operasional pemerintah daerah. Aset Tetap yang sudah dipindahkan ke Aset Lain-Lain tidak disusutkan lagi.

5) Penyusutan

Penyusutan adalah alokasi yang sistematis atas nilai suatu Aset Tetap yang dapat disusutkan (*depreciable assets*) selama masa manfaat aset yang bersangkutan. Sesuai dengan Peraturan Bupati Tanah Datar Nomor 16 Tahun 2023 Kebijakan Akuntansi Pemerintah Daerah dan Sistem Akuntansi Pemerintah Daerah dimana untuk perhitungan penyusutan,

waktu penyusutan ditentukan berdasarkan pada bulan saat aset tersebut digunakan. Pendekatan ini disebut pendekatan bulanan.

Metode penyusutan yang digunakan adalah Metode Garis Lurus (*straight line method*), yaitu beban penyusutan ditetapkan secara konstan/tetap selama periode waktu tertentu (berdasarkan umur ekonomis dan atau umur penggunaan Aset Tetap), dan dihitung dari nilai perolehan tanpa dikurangi dengan nilai residu (nilai sisa).

Penyusutan dilakukan terhadap Aset Tetap:

a) Peralatan dan Mesin,

b) Gedung dan Bangunan,

c) Jalan, Irigasi, dan Jaringan, dan

d) Aset Tetap Lainnya berupa Aset Tetap renovasi dan alat musik modern.

Aset Tetap yang direklasifikasikan sebagai Aset Lainnya dalam neraca berupa Aset Kemitraan dengan Pihak Ketiga dan Aset Idle disusutkan sebagaimana layaknya Aset Tetap.

Aset Renovasi merupakan renovasi atas Aset Tetap bukan milik suatu satuan kerja atau satuan kerja pemerintah daerah yang memenuhi kapitalisasi Aset Tetap.

Penyusutan tidak dilakukan terhadap:

a) Aset Tetap yang dinyatakan hilang berdasarkan dokumen sumber yang sah dan telah diusulkan kepada pengelola barang untuk dilakukan penghapusannya, dan

b) Aset Tetap dalam kondisi rusak berat dan/atau usang yang telah diusulkan kepada Pengelola Barang untuk dilakukan penghapusan.

Aset Tetap yang dinyatakan hilang:

a) Direklasifikasi ke dalam daftar barang hilang,

b) Tidak dicantumkan dalam Laporan Barang Milik Daerah dan Neraca, dan

c) Diungkapkan dalam Catatan atas Laporan Barang dan Catatan atas Laporan Keuangan.

Aset Tetap yang dalam kondisi rusak:

a) Direklasifikasi ke dalam daftar barang Rusak Berat,

b) Tidak dicantumkan dalam Laporan Barang Milik Daerah dan neraca, dan

c) Diungkapkan dalam Catatan atas Laporan Barang dan Catatan atas Laporan Keuangan.

Dalam hal Aset Tetap yang dinyatakan hilang dan sebelumnya telah diusulkan penghapusannya kepada pengelola barang di kemudian hari ditemukan, maka terhadap aset tersebut:

a) direklasifikasikan dari daftar barang hilang ke akun Aset Tetap, dan

b) disusutkan sebagaimana layaknya Aset Tetap.

Dalam hal memiliki bukti kepemilikan, maka Aset Tetap tersebut perlu dilakukan penilaian setelah Aset Tetap bersangkutan ditemukan kembali.

Dalam hal tidak memiliki bukti kepemilikan, maka nilai akumulasi penyusutan Aset Tetap tersebut disajikan sebesar nilai akumulasi penyusutan saat sebelum dilakukan reklasifikasi ke daftar barang hilang dan akumulasi penyusutan selama periode dimana Aset Tetap bersangkutan dicatat pada daftar barang hilang.

Tabel 4.2
Pengelompokan Aset Tetap, Masa Manfaat dan Tarif untuk Perhitungan Penyusutan

No	Kelompok Aset Tetap	Masa Manfaat	Tarif
1	Peralatan dan Mesin;		
	- Kendaraan Bermotor dan Alat Berat	10 tahun	10 %
	- Peralatan dan Mesin bukan Kendaraan Bermotor dan Alat Berat	5 tahun	20 %
2	Gedung dan Bangunan;	20 tahun	5 %
3	Jalan, Irigasi, dan Jaringan;	5 tahun	20 %
4	Aset Tetap Lainnya;	5 tahun	20 %

Aset Tetap disajikan berdasarkan biaya perolehan Aset Tetap tersebut dikurangi akumulasi penyusutan.

Akumulasi penyusutan merupakan pengurang pos Aset Tetap.

Konstruksi dalam Pengerjaan yang sudah selesai dibuat atau dibangun dan telah siap dipakai harus segera direklasifikasikan ke Aset Tetapnya.

5. Kewajiban

Kewajiban adalah utang yang timbul dari peristiwa masa lalu yang penyelesaiannya mengakibatkan aliran keluar dari sumber daya ekonomi pemerintah daerah.

Kewajiban diklasifikasikan kedalam Kewajiban Jangka Pendek dan Kewajiban Jangka Panjang.

a. Kewajiban Jangka Pendek

Kewajiban Jangka Pendek merupakan kewajiban yang harus dibayar kembali dalam jangka waktu 12 (dua belas) bulan setelah tanggal pelaporan. Yang termasuk dalam Kewajiban Jangka Pendek antara lain: Utang Transfer Pemerintah, Utang kepada Pegawai, Bunga Pinjaman, Utang Jangka Pendek dari Pihak Ketiga, Utang Perhitungan Fihak Ketiga (PFK), dan Bagian Lancar Utang Jangka Panjang.

b. Kewajiban Jangka Panjang

Kewajiban Jangka Panjang merupakan utang yang harus dibayar kembali dalam jangka waktu lebih dari 12 (dua belas) bulan setelah tanggal pelaporan.

Suatu entitas pelaporan tetap mengklasifikasikan kewajiban jangka panjangnya, meskipun kewajiban tersebut jatuh tempo dan akan diselesaikan dalam waktu 12 (dua belas) bulan setelah tanggal pelaporan jika:

1) Jangka waktu aslinya adalah untuk periode lebih dari 12 (dua belas) bulan,

2) Entitas bermaksud untuk mendanai kembali (*refinance*) kewajiban tersebut atas dasar jangka panjang, dan

3) Maksud tersebut didukung dengan adanya suatu perjanjian pendanaan kembali (*refinancing*), atau adanya penjadwalan kembali terhadap pembayaran, yang diselesaikan sebelum laporan keuangan disetujui.

6. Ekuitas

Ekuitas dana merupakan kekayaan bersih Pemerintah Kabupaten Tanah Datar yang merupakan selisih antara aset dan kewajiban pada tanggal pelaporan. Ekuitas diklasifikasikan menjadi ekuitas, koreksi saldo ekuitas, dan surplus/defisit-LO. Surplus/defisit-LO merupakan selisih antara pendapatan-LO dan beban selama satu periode pelaporan, setelah diperhitungkan surplus/defisit.

7. Pendapatan–LO

Pendapatan–LO adalah hak pemerintah pusat/daerah yang diakui sebagai penambahan ekuitas dalam periode tahun anggaran yang bersangkutan dan tidak perlu dibayar kembali.

Pendapatan-LO diakui pada saat pendapatan direalisasi, yaitu adanya aliran masuk sumber daya ekonomi baik sudah diterima pembayaran secara tunai (*realized*) maupun yang masih piutang (*realizable*).

8. Beban

Beban adalah penurunan manfaat ekonomi atau potensi jasa dalam periode pelaporan yang menurunkan ekuitas, yang dapat berupa pengeluaran atau konsumsi aset atau timbulnya kewajiban.

Klasifikasi beban:

a. Beban diklasifikasikan menurut klasifikasi ekonomi (jenis beban), organisasi, dan fungsi.

b. Klasifikasi ekonomi adalah pengelompokkan beban yang didasarkan pada jenis beban untuk melaksanakan suatu aktivitas.

c. Klasifikasi beban menurut ekonomi (jenis beban) adalah sebagai berikut:

Beban Operasi-LO:

1) Beban Pegawai

2) Beban Persediaan

3) Beban Jasa

4) Beban Pemeliharaan

5) Beban Perjalanan Dinas

6) Beban Bunga

7) Beban Subsidi

8) Beban Hibah

9) Beban Bantuan Sosial

10) Beban Penyusutan dan amortisasi

11) Beban Penyisihan Piutang

12) Beban Lain-lain

13) Beban Transfer

14) Defisit Non Operasional

15) Beban Luar Biasa

1) Beban Pegawai adalah beban pemerintah daerah dalam pengeluaran yang diberikan kepada pejabat negara, Pegawai Negeri Sipil (PNS), dan pegawai yang dipekerjakan oleh pemerintah daerah yang belum berstatus PNS sebagai imbalan atas pekerjaan yang telah dilaksanakan kecuali pekerjaan yang berkaitan dengan pembentukkan modal.

2) Beban Barang merupakan penurunan manfaat ekonomi dalam periode pelaporan yang menurunkan ekuitas, yang dapat berupa pengeluaran atau konsumsi aset atau timbulnya kewajiban akibat transaksi pengadaan barang dan jasa yang habis pakai, perjalanan dinas, pemeliharaan termasuk pembayaran honorarium kegiatan kepada non pegawai dan pemberian hadiah atas kegiatan tertentu terkait dengan suatu prestasi.

3) Beban Jasa merupakan beban pemerintah daerah dalam bentuk pengadaan jasa dari pihak ketiga yang memiliki keahlian dan pelayanan jasa tertentu untuk membantu melaksanakan kegiatan pemerintah daerah.

4) Beban Bunga Utang adalah kewajiban pemerintah daerah yang mengurangi kekayaan bersih yang berasal dari pelunasan atas bunga dari pinjaman/utang.

5) Beban Bunga merupakan alokasi pengeluaran pemerintah daerah untuk pembayaran bunga (*interest*) yang dilakukan atas kewajiban penggunaan pokok utang (*principal outstanding*) termasuk beban pembayaran biaya-biaya terkait pinjaman dan hibah yang diterima pemerintah daerah seperti biaya *commitment fee* dan biaya denda.

6) Beban Subsidi adalah beban pemerintah daerah yang timbul karena memberikan subsidi kepada perusahaan/lembaga tertentu dengan tujuan agar harga jual produk/jasa yang dihasilkan dapat dijangkau oleh masyarakat.

7) Beban Hibah adalah beban pemerintah daerah dalam bentuk uang/barang atau jasa kepada pemerintah atau pemerintah daerah lainnya, perusahaan negara/daerah, masyarakat dan organisasi kemasyarakatan, bersifat tidak wajib dan tidak mengikat

8) Beban Bantuan Sosial adalah beban pemerintah daerah dalam bentuk uang/barang/jasa yang diberikan kepada individu, keluarga, kelompok/masyarakat yang sifatnya secara tidak terus menerus dan selektif guna melindungi dari kemungkinan terjadinya resiko sosial

9) Beban Penyisihan Piutang merupakan cadangan yang harus dibentuk sebesar persentase tertentu dari akun piutang terkait dengan ketertagihan piutang.

10) Beban Lain-lain adalah beban pemerintah daerah dalam rangka melakukan kegiatan yang sifatnya tidak biasa dan tidak diharapkan berulang.

11) Beban Transfer adalah beban berupa pengeluaran uang atau kewajiban untuk mengeluarkan uang dari entitas pelaporan kepada suatu entitas pelaporan lain yang diwajibkan oleh peraturan perundang-undangan.

Beban diakui pada saat:

a. Timbulnya kewajiban

b. Terjadinya konsumsi aset

c. Terjadinya penurunan manfaat ekonomi atau potensi jasa

Beban pada PPKD diakui saat:

a. Beban Bunga diakui saat bunga tersebut jatuh tempo untuk dibayarkan. Meskipun demikian beban bunga seharusnya dapat dihitung berdasarkan akumulasi seiring dengan berjalannya waktu, misalnya untuk keperluan pelaporan. Saat beban bunga jatuh tempo untuk dibayarkan biasanya dinyatakan dalam perjanjian atau suatu dokumen tertentu yang menjadi dasar pengenaan bunga.

b. Beban Subsidi diakui pada saat kewajiban pemerintah daerah untuk memberikan subsidi telah timbul.

c. Beban Hibah diakui saat timbulnya kewajiban atau sesuai dengan NPHD yang dilakukan bersamaan dengan penyaluran hibah, mengingat kepastian beban tersebut belum dapat ditentukan berdasarkan NPHD karena harus dilakukan verifikasi persyaratan-persyaratan penyaluran hibah.

d. Beban Bantuan Sosial diakui bersamaan dengan penyaluran belanja bantuan sosial, mengingat kepastian beban tersebut belum dapat ditentukan sebelum dilakukan verifikasi atas persyaratan penyaluran beban sosial tersebut.

e. Beban Penyisihan Piutang diakui saat akhir tahun.

f. Beban Transfer diakui saat SP2D diterbitkan atau pada saat timbulnya kewajiban pemerintah daerah jika dokumen memadai. Dalam hal pada akhir Tahun Anggaran terdapat pendapatan yang harus dibagihasilkan tetapi belum

disalurkan dan sudah diketahui daerah yang berhak menerima, maka nilai tersebut dapat diakui sebagai beban.

Pencatatan

a. Beban Persediaan dicatat sebesar pemakaian persediaan. Metode penghitungannya dilakukan adalah sebagai berikut:

   1) Perpetual (pencatatan persediaan dilakukan setiap terjadi transaksi yang mempengaruhi persediaan), beban persediaan dihitung berdasarkan catatan jumlah unit yang dipakai dikalikan nilai perunit sesuai metode penilaian yang digunakan.

   2) Periodik (pencatatan persediaan hanya dilakukan pada akhir periode akuntansi), beban persediaan dihitung berdasarkan inventarisasi fisik, yaitu dengan cara saldo awal persediaan ditambah pembelian atau perolehan persediaan dikurangi dengan saldo akhir persediaan dikalikan nilai perunit sesuai dengan metode penilaian yang digunakan.

b. Beban Penyusutan/Amortisasi dapat dilakukan dengan metode garis lurus (*straight line method*)

   Koreksi atas beban termasuk penerimaan kembali beban yang terjadi pada periode beban dan dibukukan sebagai pengurang beban pada periode yang sama. Apabila diterima pada periode berikutnya, koreksi atas beban dibukukan dalam pendapatan lain-lain. Dalam hal mengakibatkan penambahan beban, dilakukan dengan pembetulan pada akun ekuitas.

9. Surplus/Defisit dari Kegiatan Operasional

Surplus/Defisit dari kegiatan operasional adalah selisih lebih antara pendapatan dan beban selama satu periode pelaporan. Surplus/Defisit dari kegiatan non operasional merupakan pendapatan dan beban yang sifatnya tidak rutin. Termasuk dalam pendapatan/beban dari kegiatan non operasional antara lain surplus/defisit penjualan aset non lancar, surplus/defisit penyelesaian kewajiban jangka panjang, dan surplus/defisit dari kegiatan non operasional lainnya.

10. Pos Luar Biasa

Pos Luar Biasa adalah pendapatan luar biasa atau beban luar biasa yang terjadi karena kejadian atau transaksi yang bukan merupakan operasi biasa, tidak diharapkan sering atau rutin terjadi, dan berada di luar kendali atau pengaruh entitas bersangkutan.

11. Surplus/Defisit-LO

Surplus/Defisit-LO adalah penjumlahan selisih lebih/kurang antara surplus/defisit kegiatan operasional, kegiatan non operasional, dan kejadian luar biasa. Saldo Surplus/Defisit-LO pada akhir periode pelaporan dipindahkan ke Laporan Perubahan Ekuitas.

4.5 Komponen Laporan Keuangan Pemerintah Daerah

1. Laporan Realisasi Anggaran (LRA)

Laporan Realisasi Anggaran menyajikan ikhtisar sumber, alokasi, dan pemakaian sumber daya keuangan yang dikelola oleh pemerintah daerah, yang menggambarkan perbandingan antara anggaran dan realisasinya dalam satu periode pelaporan.

Unsur yang dicakup secara langsung oleh Laporan Realisasi Anggaran terdiri dari pendapatan-LRA, belanja, transfer, dan pembiayaan. Masing- masing unsur dapat dijelaskan sebagai berikut :

1) Pendapatan-LRA adalah penerimaan oleh Bendahara Umum Daerah atau oleh entitas pemerintah daerah lainnya yang menambah Saldo Anggaran Lebih dalam periode tahun anggaran yang bersangkutan yang menjadi hak pemerintah daerah, dan tidak perlu dibayar kembali oleh pemerintah daerah.
2) Belanja adalah semua pengeluaran oleh Bendahara Umum Daerah yang mengurangi Saldo Anggaran Lebih dalam periode tahun anggaran bersangkutan yang tidak akan diperoleh pembayarannya kembali oleh pemerintah daerah.
3) Transfer adalah penerimaan atau pengeluaran uang oleh suatu entitas pelaporan dari/kepada entitas pelaporan lain, termasuk dana perimbangan dan dana bagi hasil.
4) Pembiayaan (*financing*) adalah setiap penerimaan/pengeluaran yang tidak berpengaruh pada kekayaan bersih entitas yang perlu dibayar kembali dan/atau akan diterima kembali, baik pada tahun anggaran bersangkutan maupun tahun-tahun anggaran berikutnya, yang dalam penganggaran pemerintah daerah terutama dimaksudkan untuk menutup defisit atau memanfaatkan surplus anggaran. Penerimaan pembiayaan antara lain dapat berasal dari pinjaman dan hasil divestasi. Pengeluaran pembiayaan antara lain digunakan untuk pembayaran kembali pokok pinjaman, pemberian pinjaman kepada entitas lain, dan penyertaan modal oleh Pemerintah Daerah.

2. Laporan Perubahan Saldo Anggaran Lebih (Laporan Perubahan SAL)

Laporan Perubahan Saldo Anggaran Lebih menyajikan informasi kenaikan atau penurunan Saldo Anggaran Lebih tahun pelaporan dibandingkan dengan tahun sebelumnya.

3. Neraca

Neraca menggambarkan posisi keuangan suatu entitas pelaporan mengenai aset, kewajiban, dan ekuitas pada tanggal tertentu. Unsur yang dicakup oleh neraca terdiri dari aset, kewajiban, dan ekuitas. Masing-masing unsur dapat dijelaskan sebagai berikut :

1) Aset adalah sumber daya ekonomi yang dikuasai dan/atau dimiliki oleh pemerintah daerah sebagai akibat dari peristiwa masa lalu dan dari mana manfaat ekonomi dan/atau sosial di masa depan diharapkan dapat diperoleh, baik oleh pemerintah maupun masyarakat, serta dapat diukur dalam satuan uang, termasuk sumber daya non keuangan yang diperlukan untuk

penyediaan jasa bagi masyarakat umum dan sumber- sumber daya yang dipelihara karena alasan sejarah dan budaya.

Manfaat ekonomi masa depan yang terwujud dalam aset adalah potensi aset tersebut untuk memberikan sumbangan, baik langsung maupun tidak langsung, bagi kegiatan operasional pemerintah daerah, berupa aliran pendapatan atau penghematan belanja bagi Pemerintah Daerah.

Aset diklasifikasikan ke dalam aset lancar dan nonlancar, suatu aset diklasifikasikan sebagai aset lancar jika diharapkan segera untuk dapat direalisasikan atau dimiliki untuk dipakai atau dijual dalam waktu 12 (dua belas) bulan sejak tanggal pelaporan, Aset yang tidak dapat di masukkan dalam kriteria tersebut diklasifikasikan sebagai aset nonlancar.

Aset lancar meliputi kas dan setara kas, investasi jangka pendek, piutang, dan persediaan. Aset nonlancar mencakup aset yang bersifat jangka panjang, dan aset tak berwujud yang digunakan baik langsung maupun tidak langsung untuk kegiatan pemerintah daerah atau yang digunakan masyarakat umum. Aset nonlancar diklasifikasikan menjadi investasi jangka panjang, aset tetap, dana cadangan, dan aset lainnya.

Investasi jangka panjang merupakan investasi yang diadakan dengan maksud untuk mendapatkan manfaat ekonomi dan manfaat sosial dalam jangka waktu lebih dari satu periode akuntansi. Investasi jangka panjang meliputi investasi nonpermanen dan permanen. Investasi nonpermanen antara lain investasi dalam Surat Utang Negara, penyertaan modal dalam proyek pembangunan, dan investasi nonpermanen lainnya.

Investasi permanen antara lain penyertaan modal pemerintah daerah dan investasi permanen lainnya. Aset tetap meliputi tanah, peralatan dan mesin, gedung dan bangunan, jalan, irigasi, dan jaringan, aset tetap lainnya, dan konstruksi dalam pengerjaan.

Aset nonlancar lainnya diklasifikasikan sebagai aset lainnya. Termasuk dalam aset lainnya adalah aset tak berwujud dan aset kerja sama (kemitraan).

2) Kewajiban adalah utang yang timbul dari peristiwa masa lalu yang penyelesaiannya mengakibatkan aliran keluar sumber daya ekonomi Pemerintah Daerah.

   Karakteristik esensial kewajiban adalah bahwa pemerintah daerah mempunyai kewajiban masa kini yang dalam penyelesaiannya mengakibatkan pengorbanan sumber daya ekonomi di masa yang akan datang. Kewajiban umumnya timbul karena konsekuensi pelaksanaan tugas atau tanggungjawab untuk bertindak di masa lalu.

   Dalam konteks pemerintahan, kewajiban muncul antara lain karena penggunaan sumber pembiayaan pinjaman dari masyarakat, lembaga keuangan, entitas pemerintah lain, atau lembaga internasional. Kewajiban Pemerintah Daerah juga terjadi karena perikatan dengan pegawai yang bekerja pada pemerintah daerah atau dengan pemberi jasa lainnya. Setiap kewajiban dapat dipaksakan menurut hukum sebagai konsekuensi dari kontrak yang mengikat atau peraturan perundang-undangan.

Kewajiban dikelompokkan kedalam kewajiban jangka pendek dan kewajiban jangka panjang. Kewajiban jangka pendek merupakan kelompok kewajiban yang diselesaikan dalam waktu kurang dari dua belas bulan setelah tanggal pelaporan. Kewajiban jangka panjang adalah kelompok kewajiban yang penyelesaiannya dilakukan setelah 12 (dua belas) bulan sejak tanggal pelaporan.

3) Ekuitas adalah kekayaan bersih pemerintah daerah yang merupakan selisih antara aset dan kewajiban pemerintah daerah pada tanggal laporan. Saldo ekuitas di Neraca berasal dari saldo akhir ekuitas pada Laporan Perubahan Ekuitas.

4. Laporan Operasional (LO)

Laporan Operasional menyajikan ikhtisar sumber daya ekonomi yang menambah ekuitas dan penggunaannya yang dikelola oleh pemerintah daerah untuk kegiatan penyelenggaraan pemerintahan dalam satu periode pelaporan.

Unsur yang dicakup secara langsung dalam Laporan Operasional terdiri dari pendapatan-LO, beban, transfer, dan pos-pos luar biasa. Masing-masing unsur dapat dijelaskan sebagai berikut:

1) Pendapatan-LO adalah hak pemerintah daerah yang diakui sebagai penambah nilai kekayaan bersih.
2) Beban adalah kewajiban Pemerintah Daerah yang diakui sebagai pengurang nilai kekayaan bersih.
3) Transfer adalah hak penerimaan atau kewajiban pengeluaran uang dari/oleh suatu entitas pelaporan dari/kepada entitas pelaporan lain, termasuk dana perimbangan dan dana bagi hasil.
4) Pos Luar Biasa adalah pendapatan luar biasa atau beban luar biasa yang terjadi karena kejadian atau transaksi yang bukan merupakan operasi biasa, tidak diharapkan sering atau rutin terjadi, dan berada di luar kendali atau pengaruh entitas bersangkutan.

5. Laporan Arus Kas (LAK)

Laporan Arus Kas menyajikan informasi kas sehubungan dengan aktivitas operasi, investasi, pendanaan, dan transitoris yang menggambarkan saldo awal, penerimaan, pengeluaran, dan saldo akhir kas pemerintah daerah selama periode tertentu.

Unsur yang dicakup dalam Laporan Arus Kas terdiri dari penerimaan dan pengeluaran kas, yang masing-masing dapat dijelaskan sebagai berikut:

1) Penerimaan kas adalah semua aliran kas yang masuk ke Bendahara Umum Daerah.
2) Pengeluaran kas adalah semua aliran kas yang keluar dari Bendahara Umum Daerah.

6. Laporan Perubahan Ekuitas (LPE)

Laporan Perubahan Ekuitas menyajikan informasi kenaikan atau penurunan ekuitas tahun pelaporan dibandingkan dengan tahun sebelumnya.

7. **Catatan atas Laporan Keuangan (CaLK)**

Catatan atas Laporan Keuangan meliputi penjelasan naratif atau rincian dari angka yang tertera dalam Laporan Realisasi Anggaran, Laporan Perubahan SAL, Laporan Operasional, Laporan Perubahan Ekuitas, Neraca, dan Laporan Arus Kas. Catatan atas Laporan Keuangan juga mencakup informasi tentang kebijakan akuntansi yang dipergunakan oleh entitas pelaporan dan informasi lain yang di haruskan dan dianjurkan untuk diungkapkan di dalam Standar Akuntansi Pemerintahan serta ungkapan- ungkapan yang diperlukan untuk menghasilkan penyajian laporan keuangan secara wajar.

Catatan atas Laporan Keuangan mengungkapkan/ menyajikan/menyediakan hal-hal sebagai berikut:

1) Mengungkapkan informasi umum tentang entitas pelaporan dan entitas akuntansi,
2) Menyajikan informasi tentang kebijakan fiskal/keuangan dan ekonomi makro,
3) Menyajikan ikhtisar pencapaian target keuangan selama tahun pelaporan berikut kendala dan hambatan yang dihadapi dalam pencapaian target,
4) Menyajikan informasi tentang dasar penyusunan laporan keuangan dan kebijakan-kebijakan akuntansi yang dipilih untuk diterapkan atas transaksi-transaksi dan kejadian-kejadian penting lainnya,
5) Menyajikan rincian dan penjelasan masing-masing pos yang disajikan pada lembar muka laporan keuangan,
6) Mengungkapkan informasi yang diharuskan oleh pernyataan standar akuntansi pemerintahan yang belum disajikan dalam lembar muka laporan keuangan, dan
7) Menyediakan informasi lainnya yang diperlukan untuk penyajian yang wajar, yang tidak disajikan dalam lembar muka laporan keuangan.

Pada tahun 2024, Pemerintah Kabupaten Tanah Datar telah menggunakan sistem informasi tunggal yaitu SIPD. Sehingga format laporan menyesuaikan dengan format laporan SIPD. Akibatnya terdapat beberapa perbedaan tampilan laporan Audited 2023 dengan laporan SIPD, namum tidak mengurangi substansi laporan tersebut.

BAB V

PENJELASAN POS-POS LAPORAN KEUANGAN PEMERINTAH DAERAH

5.1 RINCIAN DARI PENJELASAN DARI MASING-MASING POS PELAPORAN KEUANGAN PEMERINTAH DAERAH.

Laporan Realisasi Anggaran bertujuan untuk memberikan informasi anggaran dan realisasi yang menunjukkan tingkat ketercapaian target-target yang telah disepakati antara legislatif dan eksekutif sesuai dengan peraturan perundang-undangan. Hal tersebut dijelaskan sebagai berikut:

5.1.1 PENDAPATAN - LRA

Tahun 2024 (Rp)	Tahun 2023 (Rp)
1.330.452.829.180,86	**1.255.732.645.590,70**

Realisasi Pendapatan Pemerintah Daerah Tahun 2024 dan 2023 masing-masing sebesar Rp1.330.452.829.180,86 dan Rp1.255.732.645.590,70 yang terdiri dari:

Tabel 5.1
Realisasi Pendapatan Tahun 2024 dan 2023

Uraian	Anggaran Tahun 2024 (Rp)	Realisasi Tahun 2024 (Rp)	%	Realisasi Tahun 2023 (Rp)
Pendapatan Asli Daerah	165.107.447.750,00	160.528.975.406,86	97,23	150.888.841.205,70
Pendapatan Transfer	1.199.762.905.978,00	1.169.248.369.774,00	97,46	1.101.638.302.975,00
Lain-Lain Pendapatan Daerah yang Sah	750.000.000,00	675.484.000,00	90,06	3.205.501.410,00
Jumlah	**1.365.620.353.728,00**	**1.330.452.829.180,86**	**97,42**	**1.255.732.645.590,70**

Realisasi Pendapatan Tahun 2024 sebesar Rp1.330.452.829.180,86 atau 97,42% dari target sebesar Rp1.365.620.353.728,00. Jika dibandingkan dengan realisasi Tahun 2023 terjadi peningkatan sebesar Rp74.720.183.590,16 atau 5,95%. Hal ini disebabkan karena adanya peningkatan realisasi Pendapatan Asli Daerah dan Pendapatan Transfer.

5.1.1.1 Pendapatan Asli Daerah

Tahun 2024 (Rp)	Tahun 2023 (Rp)
160.528.975.406,86	**150.888.841.205,70**

Realisasi Pendapatan Asli Daerah Pemerintah Daerah Tahun 2024 dan 2023 masing-masing sebesar Rp 160.528.975.406,86 dan Rp150.888.841.205,70 yang terdiri dari:

Tabel 5.2
Realisasi Pendapatan Asli Daerah Tahun 2024 dan 2023

Uraian	Anggaran Tahun 2024 (Rp)	Realisasi Tahun 2024 (Rp)	%	Realisasi Tahun 2023 (Rp)
Pajak Daerah	32.894.352.430,00	26.212.093.645,16	79,69	26.713.135.250,98
Retribusi Daerah	96.274.102.607,00	100.079.121.025,00	103,95	8.002.633.451,00

Uraian	Anggaran Tahun 2024 (Rp)	Realisasi Tahun 2024 (Rp)	%	Realisasi Tahun 2023 (Rp)
Hasil Pengelolaan Kekayaan Daerah Yang Dipisahkan	26.805.931.157,00	26.819.370.914,00	100,05	24.131.036.246,00
Lain-lain PAD yang Sah	9.133.061.556,00	7.418.389.822,70	81,23	92.042.036.257,72
Jumlah	**165.107.447.750,00**	**160.528.975.406,86**	**97,23**	**150.888.841.205,70**

Realisasi Pendapatan Asli Daerah Tahun 2024 sebesar Rp160.528.975.406,86 atau 97,23% dari target sebesar Rp165.107.447.750,00. Jika dibandingkan dengan realisasi Tahun 2023 terjadi peningkatan sebesar Rp9.640.134.201,16 atau 6,39%. Hal ini disebabkan karena adanya peningkatan pendapatan retribusi daerah, dan pendapatan hasil pengelolaan kekayaan daerah yang dipisahkan.

5.1.1.1.1 Pendapatan Pajak Daerah	Tahun 2024 (Rp)	Tahun 2023 (Rp)
	26.212.093.645,16	**26.713.135.250,98**

Realisasi Pendapatan Pajak Daerah Tahun 2024 dan 2023 masing-masing sebesar Rp26.212.093.645,16 dan Rp26.713.135.250,98 yang terdiri dari:

Tabel 5.3
Realisasi Pendapatan Pajak Daerah Tahun 2024 dan 2023

Uraian	Anggaran Tahun 2024 (Rp)	Realisasi Tahun 2024 (Rp)	%	Realisasi Tahun 2023 (Rp)
Pajak Hotel	1.500.000.000,00	1.144.470.285,57	76,30	1.490.388.068,00
Pajak Restoran	3.000.000.000,00	2.365.543.611,27	78,85	2.714.640.312,00
Pajak Hiburan	90.000.000,00	99.365.273,20	110,41	100.112.129,76
Pajak Reklame	180.000.000,00	184.892.666,00	102,72	160.556.326,00
Pajak Penerangan Jalan	17.500.000.000,00	14.294.899.761,00	81,69	13.801.359.578,00
Pajak Air Tanah	25.000.000,00	36.280.294,00	145,12	11.739.770,00
Pajak Mineral Bukan Logam dan Batuan	513.477.000,00	536.052.750,12	104,40	457.478.010,22
Pajak Bumi dan Bangunan Perdesaan dan Perkotaan (PBB-P2)	5.635.875.430,00	3.595.522.892,00	63,80	3.702.516.070,00
Bea Perolehan Hak atas Tanah dan Bangunan (BPHTB)	4.450.000.000,00	3.955.066.112,00	88,88	4.274.344.987,00
Jumlah	**32.894.352.430,00**	**26.212.093.645,16**	**79,69**	**26.713.135.250,98**

Realisasi Pendapatan Pajak Daerah Tahun 2024 adalah sebesar Rp26.212.093.645,16 atau 79,69% dari target sebesar Rp32.894.352.430,00. Jika dibandingkan dengan realisasi Tahun 2023 terjadi penurunan sebesar Rp501.041.605,82 atau 1,88%. Hal ini disebabkan karena adanya penurunan realisasi Pajak Hotel, Pajak Restoran, Pajak Bumi, Bangunan Perdesaan dan Perkotaan (PBB-P2) dan Bea Perolehan Hak atas Tanah dan Bangunan (BPHTB), salah satu penyebab penurunan tingkat realisasi pajak akibat bencana galodo yang melanda Kabupaten Tanah Datar di awal Tahun 2024.

5.1.1.1.2 Pendapatan Retribusi Daerah	Tahun 2024 (Rp)	Tahun 2023 (Rp)
	100.079.121.025,00	**8.002.633.451,00**

Realisasi Pendapatan Retribusi Daerah Tahun 2024 dan 2023 masing-masing sebesar Rp100.079.121.025,00 dan Rp8.002.633.451,00 yang terdiri dari:

Tabel 5.4
Realisasi Pendapatan Retribusi Daerah Tahun 2024 dan 2023

Uraian	Anggaran Tahun 2024 (Rp)	Realisasi Tahun 2024 (Rp)	%	Realisasi Tahun 2023 (Rp)
Retribusi Jasa Umum	**88.409.643.607,00**	**93.956.497.279,00**	**106,27**	**1.958.758.670,00**
Retribusi Pelayanan Kesehatan	86.425.468.607,00	92.343.496.571,00	106,85	0,00
Retribusi Pelayanan Persampahan/Kebersihan	350.000.000,00	426.272.000,00	121,79	263.675.000,00
Retribusi Pelayanan Parkir di Tepi Jalan Umum	540.000.000,00	626.778.000,00	116,07	543.902.000,00
Retribusi Pelayanan Pasar	1.094.175.000,00	559.950.708,00	51,18	620.278.270,00
Retribusi Pengujian Kendaraan Bermotor	0,00	0,00	0,00	477.583.400,00
Retribusi Pemeriksa Alat Pemadam Kebakaran	0,00	0,00	0,00	6.040.000,00
Retribusi Penyediaan Peta Dasar (Garis)	0,00	0,00	0,00	47.280.000,00
Retribusi Jasa Usaha	**7.505.443.000,00**	**5.810.046.904,00**	**77,41**	**5.880.411.718,00**
Retribusi Pemakaian Kekayaan Daerah	646.636.000,00	639.091.200,00	98,83	435.847.200,00
Retribusi Pasar Grosir/Pertokoan	473.000.000,00	308.205.704,00	65,16	309.831.098,00
Retribusi Terminal	0,00	0,00	0,00	11.634.000,00
Retribusi Tempat Khusus Parkir	145.807.000,00	124.658.000,00	85,50	176.480.000,00
Retribusi Rumah Potong Hewan	120.000.000,00	66.975.000,00	55,81	80.775.000,00
Retribusi Tempat Rekreasi dan Olahraga	6.000.000.000,00	4.600.815.000,00	76,68	4.753.052.420,00
Retribusi Penjualan Produksi Usaha Daerah	120.000.000,00	70.302.000,00	58,59	112.792.000,00
Retribusi Perizinan Tertentu	**359.016.000,00**	**312.576.842,00**	**87,06**	**163.463.063,00**
Retribusi Izin Mendirikan Bangunan	0,00	0,00	0,00	160.258.063,00
Retribusi Izin Trayek untuk Menyediakan Pelayanan Angkutan Umum	0,00	0,00	0,00	3.205.000,00
Retribusi Persetujuan Bangunan Gedung	350.000.000,00	312.576.842,00	89,31	0,00
Retribusi Penggunaan Tenaga Kerja Asing (TKA)	9.016.000,00	0,00	0,00	0,00
Jumlah	**96.274.102.607,00**	**100.079.121.025,00**	**103,95**	**8.002.633.451,00**

Realisasi Pendapatan Retribusi Daerah Tahun 2024 adalah sebesar Rp100.079.121.025,00 atau 103,95% dari anggaran sebesar Rp96.274.102.607,00. Jika dibandingkan dengan realisasi Tahun 2023 terjadi peningkatan sebesar Rp92.076.487.574,00 atau 1.150,58%. Hal ini disebabkan karena adanya peningkatan realisasi Retribusi Jasa Umum dan Retribusi Perizinan Tertentu. Peningkatan terbesar pada Retribusi Jasa Umum diakibatkan perubahan klasifikasi untuk pendapatan BLUD Dinas Kesehatan dan RSUD, dimana untuk Tahun 2024 masuk sebagai Retribusi Pelayanan Kesehatan, bukan sebagai Lain-lain PAD yang Sah.

5.1.1.1.3	**Hasil Pengelolaan Kekayaan Daerah yang Dipisahkan**	**Tahun 2024 (Rp)**	**Tahun 2023 (Rp)**
		26.819.370.914,00	**24.131.036.246,00**

Realisasi Pendapatan Hasil Pengelolaan Kekayaan Daerah yang Dipisahkan Tahun 2024 dan 2023 masing-masing sebesar Rp26.819.370.914,00 dan Rp24.131.036.246,00 yang terdiri dari:

Tabel 5.5
Realisasi Pendapatan Hasil Pengelolaan Kekayaan Daerah yang Dipisahkan
Tahun 2024 dan 2023

Uraian	Anggaran Tahun 2024 (Rp)	Realisasi Tahun 2024 (Rp)	%	Realisasi Tahun 2023 (Rp)
Bagian Laba atas Penyertaan Modal pada Perusahaan Milik Daerah (BUMD)	**26.805.931.157,00**	**26.802.241.220,00**	**99,99**	**24.108.515.569,00**
- PT Bank Nagari (BUMD)	26.805.931.157,00	26.802.241.220,00	99,99	24.108.515.569,00
Bagian Laba atas Penyertaan Modal pada Perusahaan Milik Swasta	**0,00**	**17.129.694,00**	**100,00**	**22.520.677,00**
- BPR	0,00	16.081.594,00	100,00	20.915.377,00
- PT. LKMS BMT Almabruk	0,00	1.048.100,00	100,00	1.605.300,00
Jumlah	**26.805.931.157,00**	**26.819.370.914,00**	**100,05**	**24.131.036.246,00**

Realisasi Pendapatan Hasil Pengelolaan Kekayaan Daerah yang Dipisahkan Tahun 2024 adalah sebesar Rp26.819.370.914,00 atau 100,05% dari anggaran sebesar Rp26.805.931.157,00. Jika dibandingkan dengan realisasi Tahun 2023 terjadi peningkatan sebesar Rp2.688.334.668,00 atau 11,14%. Hal ini disebabkan karena peningkatan deviden dari BUMD tempat penyertaan modal Pemerintah Daerah PT. Bank Nagari.

5.1.1.1.4	**Lain-lain Pendapatan Asli Daerah yang Sah**	**Tahun 2024 (Rp)**	**Tahun 2023 (Rp)**
		7.418.389.822,70	**92.042.036.257,72**

Realisasi Lain-lain Pendapatan Asli Daerah yang Sah Tahun 2024 dan 2023 masing-masing sebesar Rp7.418.389.822,70 dan Rp92.042.036.257,72 yang terdiri dari:

Tabel 5.6
Realisasi Lain-Lain Pendapatan Asli Daerah yang Sah Tahun 2024 dan 2023

Uraian	Anggaran Tahun 2024 (Rp)	Realisasi Tahun 2024 (Rp)	%	Realisasi Tahun 2023 (Rp)
Hasil Penjualan BMD yang Tidak Dipisahkan	148.783.500,00	610.132.200,00	410,08	348.142.506,00
Hasil Pemanfaatan BMD yang Tidak Dipisahkan	6.412.000,00	66.642.000,00	1.039,33	0,00
Jasa Giro	1.500.000.000,00	1.389.731.878,00	92,65	1.493.468.804,00
Pendapatan Bunga	5.427.829.663,00	2.427.553.776,00	44,72	2.903.794.446,00
Penerimaan atas Tuntutan Ganti Kerugian Keuangan Daerah	328.031.355,00	351.662.355,00	107,20	133.928.142,00
Pendapatan Denda atas Keterlambatan Pelaksanaan Pekerjaan	1.423.310.055,00	2.216.052.858,44	155,70	1.389.167.735,62
Pendapatan Denda Pajak Daerah	0,00	75.090.564,00	0,00	455.740,00
Pendapatan dari Pengembalian	46.757.459,00	76.549.527,00	163,72	49.158.561,10
Pendapatan BLUD (Dana Kapitasi JKN pada FKTP)	0,00	0,00	0,00	66.857.175.429,00
Pendapatan BLUD (RSUD)	0,00	35.907.785,00	100,00	18.831.121.147,00
Hasil Pengelolaan Dana Bergulir	0,00	0,00	0,00	4.537.000,00
Penerimaan Komisi, Potongan atau Bentuk Lainnya	251.937.524,00	169.066.879,26	67,11	31.086.747,00
Jumlah	**9.133.061.556,00**	**7.418.389.822,70**	**81,23**	**92.042.036.257,72**

Realisasi Lain-lain Pendapatan Asli Daerah yang Sah Tahun 2024 adalah sebesar Rp7.418.389.822,70 atau 81,23% dari anggaran sebesar Rp9.133.061.556,00. Jika dibandingkan dengan realisasi Tahun 2023 terjadi penurunan sebesar Rp84.623.646.435,02 atau 91,94%. Hal ini disebabkan karena adanya perubahan klasifikasi pendapatan untuk Pendapatan BLUD (Dana Kapitasi JKN pada FKTP) dan Pendapatan BLUD (RSUD) Tahun 2024 diklasifikasikan sebagai Retribusi Pelayanan Kesehatan dalam kelompok Retribusi Jasa Umum sesuai dengan amanat Peraturan Pemerintah (PP) Nomor 35 Tahun 2023 tentang Ketentuan Umum Pajak Daerah dan Retribusi Daerah Pasal 27 ayat (3).

Realisasi Lain-lain Pendapatan Asli Daerah yang Sah sebesar Rp7.418.256.875,70 yang terdiri dari:

1. Hasil Penjualan BMD yang Tidak Dipisahkan

   Realisasi Hasil Penjualan BMD yang Tidak Dipisahkan sebesar Rp610.132.200,00 terdiri dari:

   a. Hasil penjualan lelang Gedung dan Bangunan sebesar Rp9.479.500,00 Tahun 2024 pada BPKD Daerah merupakan pelaksanaan penjualan secara lelang melalui perantara Kantor Pelayanan Kekayaan Negara dan Lelang (KPKNL) Bukittinggi sesuai dengan Risalah Lelang Nomor 59/03.09/2024-01 tanggal 6 Maret 2024,

   b. Hasil penjualan lelang peralatan dan mesin sebesar Rp27.724.500,00 Tahun 2024 pada BPKD Daerah merupakan pelaksanaan penjualan secara lelang

melalui perantara Kantor Pelayanan Kekayaan Negara dan Lelang (KPKNL) Bukittinggi sesuai dengan Risalah Lelang Nomor 166/03.09/20244-01 tanggal 13 Mei 2024,

c. Hasil penjualan lelang peralatan dan mesin sebesar Rp111.579.500,00 Tahun 2024 pada BPKD Daerah merupakan pelaksanaan penjualan secara lelang melalui perantara Kantor Pelayanan Kekayaan Negara dan Lelang (KPKNL) Bukittinggi sesuai dengan Risalah Lelang Nomor 208/03.09/2024-01tanggal 11 Juni 2024,

d. Hasil penjualan lelang Gedung dan Bangunan sebesar Rp1.350.000,00 Tahun 2024 pada BPKD Daerah merupakan pelaksanaan penjualan langsung sesuai dengan Berita Acara Penjualan Hasil Bongkaran Bangunan Nomor 598/BA-Penjualan/Pertanian-2024 tanggal 20 September 2024,

e. Hasil penjualan lelang peralatan dan mesin sebesar Rp129.987.600,00 Tahun 2024 pada BPKD Daerah merupakan pelaksanaan penjualan langsung Kendaraan Dinas BA 9 E An Anton Yondra sesuai dengan Perjanjian Penjualan Kendaraan Perorangan Dinas antara BPKD dengan Pimpinan DPRD Nomor 400.10.2.4/627/Setwan-2024 tanggal 20 September 2024.

f. Hasil penjualan lelang peralatan dan mesin sebesar Rp129.624.400,00 Tahun 2024 pada BPKD Daerah merupakan pelaksanaan penjualan langsung Kendaraan Dinas BA 8 E An Saidani sesuai dengan Perjanjian Penjualan Kendaraan Perorangan Dinas antara BPKD dengan Pimpinan DPRD Nomor 400.10.2.4/628/Setwan-2024 tanggal 20 September 2024,

g. Hasil penjualan lelang peralatan dan mesin sebesar Rp188.817.200,00 Tahun 2024 pada BPKD Daerah merupakan pelaksanaan penjualan langsung Kendaraan Dinas BA 3 E An Roni Mulyadi sesuai dengan Perjanjian Penjualan Kendaraan Perorangan Dinas antara BPKD dengan Pimpinan DPRD Nomor 000.1.7/642/Setwan-2024 tanggal 20 September 2024, dan

h. Hasil penjualan lelang peralatan dan mesin sebesar Rp11.569.500,00 Tahun 2024 pada BPKD Daerah merupakan pelaksanaan penjualan langsung sesuai dengan Berita Acara Penjualan BMD Nomor 748.n/BA-Penjualan/Perkim dan LH-2024 tanggal 18 Desember 2024.

2. Hasil Pemanfaatan BMD yang Tidak Dipisahkan

Realisasi pemanfaatan BMD yang tidak dipisahkan sebesar Rp66.642.000,00 terdiri dari :

a. Sewa Toilet lapangan Cindua Mato selama 1 Tahun sebesar Rp 6.412.000,00

b. Sewa kantor cabang pembantu kelas D Bank Nagari Cabang Batusangkar selama 5 tahun berlokasi di Kantor BPKD sebesar Rp60.230.000,00

3. Jasa Giro

Realisasi Jasa Giro sebesar Rp1.389.731.878,00 atau 92,65% dari anggaran yang sudah ditetapkan sebesar Rp1.500.000.000,00 berasal dari rekening yang ditetapkan dengan Keputusan Bupati Tanah Datar yang terdiri dari:

a. Rekening Kas Umum Daerah,

b. Rekening Bendahara Pengeluaran dan Bendahara Pengeluaran Pembantu tersebar di 41 OPD Daerah,

c. Rekening Bendahara Pengeluaran dan Bendahara Pengeluaran Pembantu BLUD tersebar di 23 Puskesmas dan RSUD di Wilayah Pemerintah Daerah, dan

d. Rekening sekolah yang tersebar di Wilayah Pemerintah Daerah.

4. Pendapatan Bunga

Realisasi Pendapatan Bunga sebesar Rp2.427.553.776,00 atau 44,72% dari target sebesar Rp5.427.829.663,00. Penerimaan ini bersumber dari Kas Manajemen yang dilakukan Pemerintah Daerah dan Bunga TDF renumerasi. Dana yang ada pada Rekening Kas Umum Daerah yang cukup besar tapi belum dimanfaatkan untuk program dan kegiatan Pemerintah Daerah diinvestasikan dalam bentuk Deposito karena tingkat suku bunganya lebih tinggi dibandingkan jasa giro yang diberikan Bank untuk Pemerintah Daerah.

Selama Tahun 2024 dibentuk Deposito Pemerintah Daerah sebesar Rp70.000.000.000,00 pada Bank Nagari dengan 2 (dua) kali pembentukan yaitu:

a. Pada tanggal 26 Januari 2024 dibentuk Deposito sebesar Rp40.000.000.000,00 (8 bilyet @ Rp5.000.000.000,00). Pada tanggal 5 Juli 2024 dicairkan sebesar Rp.15.000.000.000,00 (3 bilyet @ Rp5.000.000.000,00), pada tanggal 9 Juli 2024 dicairkan sebesar Rp.5.000.000.000,00 (1 bilyet @ Rp5.000.000.000,00), dan pada tanggal 27 Desember 2024 dicairkan sebesar Rp.20.000.000.000,00 (4 bilyet @ Rp5.000.000.000,00); dan

b. Pada tanggal 3 Juni 2024 dibentuk penambahan Deposito sebesar Rp30.000.000.000,00 (6 bilyet @ Rp5.000.000.000,00) dan dan pada tanggal 27 Desember 2024 dicairkan sebesar Rp.30.000.000.000,00 (6 bilyet @ Rp5.000.000.000,00);

Deposito pada Bank Nagari selama Tahun 2024 berjumlah sebesar Rp70.000.000.000,00, dan telah memberikan Pendapatan Bunga sebesar Rp2.427.553.776,00. Pada akhir tahun 2024 seluruh Deposito yang tersisa di Bank Nagari dicairkan dan disetorkan ke RKUD sesuai dengan ketentuan berlaku.

5. Penerimaan atas Tuntutan Ganti Kerugian Keuangan Daerah

Realisasi Penerimaan atas Tuntutan Ganti Kerugian Keuangan Daerah sebesar Rp351.662.355,00 atau 107,20% dari target sebesar Rp328.031.355,00. Penerimaan atas Tuntutan Ganti Kerugian Keuangan Daerah merupakan temuan Inspektorat dan lainnya yang dapat dilihat pada **Lampiran 4.**

6. Pendapatan Denda atas Keterlambatan Pelaksanaan Pekerjaan

Realisasi Pendapatan Denda atas Keterlambatan Pelaksanaan Pekerjaan sebesar Rp2.216.052.858,44 berasal dari Denda Keterlambatan Pelaksanaan Pekerjaan Fisik di Daerah.

7. Pendapatan Denda Pajak Daerah

Realisasi Pendapatan Denda Pajak Daerah sebesar Rp75.090.564,00 berasal dari Denda Pajak Reklame dan Pajak Bumi dan Bangunan sektor Perdesaan dan Perkotaan (PBB-P2) selama Tahun 2024.

8. Pendapatan dari Pengembalian

Realisasi Pendapatan dari Pengembalian sebesar Rp76.549.527,00 terdiri dari Pendapatan dari pengembalian kelebihan pembayaran gaji dan tunjangan sebesar Rp76.549.527,00,

9. Pendapatan BLUD

Realisasi Pendapatan BLUD sebesar Rp35.907.785,00 terdiri dari Pendapatan dari Giro Rekening BLUD Puskesmas dengan rincian sebagai berikut :

Tabel 5.7
Rekapitulasi Jasa Giro BLUD Puskesmas Tahun 2024

NO	Uraian	Penerimaan Jasa Giro
1	Puskesmas X Koto I	2.494.639,00
2	Puskesmas X Koto II	1.187.174,00
3	Puskesmas Singgalang	132.947,00
4	Puskesmas Batipuh I	1.338.013,00
5	Puskesmas Batipuh II	726.002,00
6	Puskesmas Batipuh Selatan	563.191,00
7	Puskesmas Rambatan I	2.705.406,00
8	Puskesmas Rambatan II	3.725.865,00
9	Puskesmas Pariangan	2.157.471,00
10	Puskesmas Lima Kaum I	2.473.082,00
11	Puskesmas Lima Kaum II	1.069.874,00
12	Puskesmas Pagaruyung	489.094,00
13	Puskesmas Tanjung Emas	1.021.364,00
14	Puskesmas Padang Ganting	2.189.117,00
15	Puskesmas Lintau Buo Utara I	3.008.251,00
16	Puskesmas Lintau Buo	3.768.808,00
17	Puskesmas Lintau Buo Utara II	1.427.457,00
18	Puskesmas Sungayang	1.025.994,00
19	Puskesmas Sungai Tarab I	989.309,00
20	Puskesmas Sungai Tarab II	443.368,00
21	Puskesmas Gurun	252.555,00
22	Puskesmas Salimpaung	520.111,00
23	Puskesmas Tanjung Baru	2.198.693,00
	TOTAL	**35.907.785,00**

10. Penerimaan Lainnya

Realisasi Penerimaan Lainnya sebesar Rp169.066.879,26 yang terdiri dari:

a. Penerimaan Bunga TDF Tahun 2024 sebesar Rp31.186.238,00, dan

b. Setoran tunai lainnya ke Rekening Kas Umum Daerah Tahun 2024 sebesar Rp137.880.641,26.

5.1.1.2 Pendapatan Transfer	Tahun 2024 (Rp)	Tahun 2023 (Rp)
	1.169.248.369.774,00	**1.101.638.302.975,00**

Pendapatan Transfer merupakan Pendapatan Daerah yang berasal dari Pemerintah Pusat (APBN) dan Pemerintah Provinsi (APBD Provinsi) yang terdiri dari Dana Perimbangan berupa Dana Bagi Hasil, Dana Alokasi Umum, Dana Alokasi Khusus (Fisik dan Non Fisik), Dana Desa, Insentif Fiskal dan Dana dari Pemerintah Provinsi Sumatera Barat yang terdiri dari Pendapatan Bagi Hasil Pajak dan Bantuan Keuangan.

Realisasi Pendapatan Transfer Tahun 2024 dan 2023 masing-masing sebesar Rp1.169.248.369.774,00 dan Rp1.101.638.302.975,00 yang terdiri dari:

Tabel 5.8
Rincian Pendapatan Transfer Tahun 2024 dan 2023

Uraian	Anggaran Tahun 2024 (Rp)	Realisasi Tahun 2024 (Rp)	%	Realisasi Tahun 2023 (Rp)
Pendapatan Transfer Pemerintah Pusat	1.089.529.470.715,00	1.087.688.865.436,00	99,83	1.044.587.601.851,00
Pendapatan Transfer Antar Daerah	110.233.435.263,00	81.559.504.338,00	73,99	57.050.701.124,00
Jumlah	**1.199.762.905.978,00**	**1.169.248.369.774,00**	**97,46**	**1.101.638.302.975,00**

Realisasi Pendapatan Transfer Tahun 2024 adalah sebesar Rp1.169.248.369.774,00 atau 97,46% dari anggaran sebesar Rp1.199.762.905.978,00. Jika dibandingkan dengan realisasi Tahun 2023 terjadi peningkatan sebesar Rp67.610.066.799,00 atau 6,14%. Hal ini disebabkan karena adanya peningkatan realisasi Pendapatan Transfer Pemerintah Pusat dan Pendapatan Transfer Antar Daerah.

5.1.1.2.1 Pendapatan Transfer Pemerintah Pusat	Tahun 2024 (Rp)	Tahun 2023 (Rp)
	1.087.688.865.436,00	**1.044.587.601.851,00**

Pendapatan Transfer Pemerintah Pusat Tahun 2024 dan 2023 masing-masing sebesar Rp1.087.688.865.436,00 dan Rp1.044.587.601.851,00 yang terdiri dari:

Tabel 5.9
Rincian Pendapatan Transfer Pemerintah Pusat Tahun 2024 dan 2023

Uraian	Anggaran Tahun 2024 (Rp)	Realisasi Tahun 2024 (Rp)	%	Realisasi Tahun 2023 (Rp)
Dana Perimbangan	993.109.414.715,00	991.268.809.436,00	99,81	951.540.911.851,00
Pendapatan Transfer Pemerintah Pusat - Lainnya	96.420.056.000,00	96.420.056.000,00	100,00	93.046.690.000,00
Jumlah	**1.089.529.470.715,00**	**1.087.688.865.436,00**	**99,83**	**1.044.587.601.851,00**

Realisasi Pendapatan Transfer Pemerintah Pusat Tahun 2024 adalah sebesar Rp1.087.688.865.436,00 atau 99,83 % dari anggaran sebesar Rp1.089.529.470.715,00. Jika dibandingkan dengan realisasi Tahun 2023 terjadi peningkatan sebesar Rp43.101.263.585,00 atau 4,13%.

5.1.1.2.1.1 Dana Perimbangan	Tahun 2024 (Rp)	Tahun 2023 (Rp)
	991.268.809.436,00	**951.540.911.851,00**

Realisasi Dana Perimbangan Tahun 2024 dan 2023 masing-masing sebesar Rp991.268.809.436,00 dan Rp951.540.911.851,00 yang terdiri dari:

Tabel 5.10
Realisasi Dana Perimbangan Tahun 2024 dan 2023

Uraian	Anggaran Tahun 2024 (Rp)	Realisasi Tahun 2024 (Rp)	%	Realisasi Tahun 2023 (Rp)
Dana Transfer Umum-Dana Bagi Hasil (DBH)	20.701.448.000,00	18.025.611.000,00	73,84	19.599.751.773,00
Dana Transfer Umum-Dana Alokasi Umum (DAU)	703.059.886.000,00	713.269.653.237,00	101,45	667.792.583.196,00
Dana Transfer Khusus-Dana Alokasi Khusus (DAK) Fisik	87.081.346.000,00	83.154.552.139,00	95,49	86.100.318.154,00
Dana Transfer Khusus-Dana Alokasi Khusus (DAK) Non Fisik	182.266.734.715,00	176.818.993.060,00	97,01	178.048.258.728,00
Jumlah	**993.109.414.715,00**	**991.268.809.436,00**	**99,81**	**951.540.911.851,00**

Realisasi Dana Perimbangan Tahun 2024 adalah sebesar Rp991.268.809.436,00 atau 99,81% dari anggaran sebesar Rp993.109.414.715,00. Jika dibandingkan dengan realisasi Tahun 2023 terjadi peningkatan sebesar Rp39.727.897.585,00 atau 4,18%.

Realisasi Dana Perimbangan Tahun 2024 sebesar Rp988.529.253.436,00 terdiri dari:

1. Dana Transfer Umum-Dana Bagi Hasil (DBH)

   Untuk realisasi Dana Transfer Umum-Dana Bagi Hasil (DBH), Pemerintah Daerah hanya menunggu transfer dari Pemerintah Pusat dan per triwulan sesuai dengan permintaan dari Menteri Keuangan telah dilakukan Rekonsiliasi dengan Bank Pembangunan Daerah dan menyampaikan laporannya kepada Menteri Keuangan. Realisasi Dana Transfer Umum-Dana Bagi Hasil (DBH) selama Tahun 2024 dan 2023 masing-masing sebesar Rp18.025.611.000,00 dan Rp19.599.751.773,00 yang terdiri dari:

Tabel 5.11
Realisasi Dana Transfer Umum-Dana Bagi Hasil (DBH) Tahun 2024 dan 2023

Uraian	Anggaran Tahun 2024 (Rp)	Realisasi Tahun 2024 (Rp)	%	Realisasi Tahun 2023 (Rp)
DBH Pajak Bumi dan Bangunan	960.745.000,00	1.120.336.000,00	116,61	1.507.016.621,00

Uraian	Anggaran Tahun 2024 (Rp)	Realisasi Tahun 2024 (Rp)	%	Realisasi Tahun 2023 (Rp)
DBH PPh Pasal 21	4.828.243.000,00	5.894.827.000,00	122,09	6.139.477.460,00
DBH PPh Pasal 25 dan Pasal 29/WPOPDN	222.893.000,00	232.491.000,00	104,31	372.330.458,00
DBH Cukai Hasil Tembakau (CHT)	212.245.000,00	243.859.000,00	114,90	344.868.986,00
DBH Sumber Daya Alam (SDA) Pengusahaan Panas Bumi	147.572.000,00	265.577.000,00	179,96	287.041.626,00
DBH Sumber Daya Alam (SDA) Mineral dan Batubara-Landrent	786.000,00	1.023.000,00	130,15	1.551.796,00
Dana Bagi Hasil (DBH) Sumber Daya Alam (SDA) Mineral dan Batubara-Royalty	2.894.422.000,00	4.279.963.000,00	147,87	3.863.926.681,00
Bagi Hasil dari Provisi Sumber Daya Hutan (PSDH)	10.314.044.000,00	55.471.000,00	0,54	111.221.934,00
Bagi Hasil dari Pungutan Hasil Pengusahaan Perikanan	1.120.498.000,00	1.120.498.000,00	100,00	1.525.309.211,00
DBH Sumber Daya Alam (SDA) Perkebunan Sawit	0,00	4.811.566.000,00	100,00	5.447.007.000,00
Jumlah	**20.701.448.000,00**	**18.025.611.000,00**	**87,07**	**19.599.751.773,00**

Realisasi Dana Transfer Umum-Dana Bagi Hasil (DBH) Tahun 2024 adalah sebesar Rp18.025.611.000,00 atau 87,07% dari anggaran sebesar Rp20.701.448.000,00. Jika dibandingkan dengan realisasi Tahun 2023 sebesar Rp19.599.751.773,00 terjadi penurunan sebesar Rp1.574.140.773,00 atau 8,03%.

Sebagai dasar untuk penganggaran Dana Transfer Umum-Dana Bagi Hasil (DBH) Tahun 2024 tersebut diatas adalah sebagai berikut:

a. Peraturan Presiden Republik Indonesia Nomor 76 Tahun 2023 tentang Rincian Anggaran Pendapatan dan Belanja Negara Tahun Anggaran 2024; dan

b. Peraturan Menteri Keuangan Republik Indonesia Nomor 89/PMK.07/2024 tentang Penetapan Kurang Bayar dan Lebih Bayar Dana Bagi Hasil pada Tahun 2024.

2. Dana Transfer Umum-Dana Alokasi Umum (DAU)

Realisasi Dana Alokasi Umum selama tahun 2024 dan 2023 masing-masing sebesar Rp713.269.653.237,00 dan Rp667.792.583.196,00 yang terdiri dari:

Tabel 5.12
Realisasi Dana Transfer Umum-Dana Alokasi Umum (DAU) Tahun 2024 dan 2023

Uraian	Anggaran Tahun 2024 (Rp)	Realisasi Tahun 2024 (Rp)	%	Realisasi Tahun 2023 (Rp)
Dana Alokasi Umum Tidak Ditentukan Penggunaannya	594.348.316.000,00	611.779.871.000,00	102,93	446.708.498.196,00
DAU Tambahan Dukungan Pendanaan atas Kebijakan	30.841.551.000,00	23.619.763.237,00	76,58	56.756.958.000,00

Uraian	Anggaran Tahun 2024 (Rp)	Realisasi Tahun 2024 (Rp)	%	Realisasi Tahun 2023 (Rp)
Penggajian Pegawai Pemerintah dengan Perjanjian Kerja				
Dana Alokasi Umum Bidang Pendidikan	18.790.978.000,00	18.790.978.000,00	100,00	77.528.023.000,00
Dana Alokasi Umum Bidang Kesehatan	23.950.156.000,00	23.950.156.000,00	100,00	46.073.964.000,00
Dana Alokasi Umum Bidang Pekerjaan Umum	35.128.885.000,00	35.128.885.000,00	100,00	40.725.140.000,00
Jumlah	**703.059.886.000,00**	**713.269.653.237,00**	**101,45**	**667.792.583.196,00**

Realisasi Dana Transfer Umum-Dana Alokasi Umum (DAU) selama Tahun 2024 adalah sebesar Rp713.269.653.237,00 atau 101,45% dari anggaran Tahun 2024 sebesar Rp703.059.886.000,00. Jika dibandingkan dengan realisasi Tahun 2023 terjadi peningkatan sebesar Rp45.477.070.041,00 atau 6,81%.

Sebagai dasar untuk penganggaran Dana Transfer Umum-Dana Alokasi Umum (DAU) Tahun 2024 tersebut diatas adalah Peraturan Presiden Republik Indonesia Nomor 76 Tahun 2023 tentang Rincian Anggaran Pendapatan dan Belanja Negara Tahun Anggaran 2024.

Anggaran DAU Tambahan Dukungan Pendanaan atas Kebijakan Penggajian Pegawai Pemerintah dengan Perjanjian Kerja Tahun 2024 sebesar Rp23.619.763.237,00 merupakan pendanaan atas kebijakan penggajian Pegawai Pemerintah dengan Perjanjian Kerja (PPPK).

3. Dana Transfer Khusus-Dana Alokasi Khusus (DAK) Fisik

Realisasi penerimaan dari Dana Transfer Khusus-Dana Alokasi Khusus (DAK) Fisik yang berasal dari Pemerintah Pusat selama Tahun 2024 dan 2023 masing-masing sebesar Rp83.154.552.139,00 dan Rp86.100.318.154,00.

Realisasi penerimaan dari Dana Transfer Khusus-Dana Alokasi Khusus (DAK) Fisik yang berasal dari Pemerintah Pusat selama Tahun 2024 sebesar Rp83.154.552.139,00 yang terdiri dari:

Tabel 5.13
Realisasi Dana Transfer Khusus-Dana Alokasi Khusus (DAK) Fisik
Tahun 2024 dan 2023

Uraian	Anggaran Tahun 2024 (Rp)	Realisasi Tahun 2024 (Rp)	%	Realisasi Tahun 2023 (Rp)
DAK Fisik-Bidang Pendidikan-Reguler-PAUD	508.913.000,00	450.510.059,00	88,52	1.008.249.494,00
DAK Fisik-Bidang Pendidikan-Reguler-SD	4.276.682.000,00	3.724.816.030,00	87,10	6.323.659.620,00
DAK Fisik-Bidang Pendidikan-Reguler-SMP	6.431.105.000,00	5.674.884.716,00	88,24	2.654.086.492,00
DAK Fisik-Bidang Pendidikan-Reguler-SKB	225.015.000,00	221.000.000,00	98,22	0,00

Uraian	Anggaran Tahun 2024 (Rp)	Realisasi Tahun 2024 (Rp)	%	Realisasi Tahun 2023 (Rp)
DAK Fisik-Bidang Pendidikan-Reguler- Perpustakaan Daerah	208.534.000,00	207.745.550,00	99,62	0,00
DAK Fisik-Bidang Kesehatan dan KB- Reguler-KB	211.885.000,00	207.169.660,00	97,77	714.263.600,00
DAK Fisik-Bidang Kesehatan dan KB-Reguler-Penguatan Percepatan Penurunan Stunting	1.228.990.000,00	1.122.298.660,00	91,32	8.962.324.919,00
DAK Fisik-Bidang Industri Kecil dan Menengah-Penugasan-Pembangunan Sentra IKM dan Revitalisasi Sentra IKM	7.976.965.000,00	7.101.314.408,00	89,02	3.236.023.444,00
DAK Fisik-Bidang Pertanian-Penugasan-Pembangunan /Renovasi Sarana dan Prasarana Fisik Dasar Pembangunan Pertanian	14.309.800.000,00	14.216.886.127,00	99,35	0,00
DAK Fisik-Bidang Pariwisata-Penugasan	3.135.861.000,00	2.768.486.667,00	88,28	1.141.011.396,00
DAK Fisik-Bidang Jalan-Reguler-Jalan	18.600.000.000,00	18.268.169.000,00	98,22	0,00
DAK Fisik-Bidang Jalan-Penugasan-Jalan	15.983.487.000,00	15.778.414.000,00	98,72	28.859.745.425,00
DAK Fisik-Bidang Lingkungan Hidup dan Kehutanan-Penugasan-Lingkungan Hidup	3.040.656.000,00	2.945.000.000,00	96,85	2.000.394.000,00
DAK Fisik-Bidang Kesehatan dan KB-Reguler-Pengendalian Penyakit	0,00	0,00	0,00	611.782.490,00
DAK Fisik-Bidang Irigasi-Penugasan	8.068.513.000,00	8.042.278.214,00	99,67	0,00
DAK Fisik-Bidang Kesehatan dan KB-Reguler-Penguatan Sistem Kesehatan	2.874.940.000,00	2.425.579.048,00	84,37	30.588.777.274,00
Jumlah	**87.081.346.000,00**	**83.154.552.139,00**	**95,49**	**86.100.318.154,00**

Realisasi penerimaan dari Dana Transfer Khusus-Dana Alokasi Khusus (DAK) Fisik Tahun 2024 adalah sebesar Rp83.154.552.139,00 atau 95,49% dari anggaran sebesar Rp.87.081.346.000,00. Jika dibandingkan dengan realisasi Tahun 2023 terjadi penurunan sebesar Rp2.945.766.015,00 atau 3,42%.

Sebagai dasar untuk penganggaran Dana Transfer Khusus-Dana Alokasi Khusus (DAK) Fisik Tahun 2024 adalah sebagai berikut:

a. Peraturan Presiden Republik Indonesia Nomor 76 Tahun 2023 tentang Rincian Anggaran Pendapatan dan Belanja Negara Tahun Anggaran 2024; dan

b. Peraturan Menteri Keuangan Republik Indonesia Nomor 134 Tahun 2023 Tentang Perubahan Keempat Atas Peraturan Menteri Keuangan Nomor 139/PMK.07/2019 Tentang Pengelolaan Dana Bagi Hasil, Dana Alokasi Umum, Dan Dana Otonomi Khusus.

4. Dana Transfer Khusus-Dana Alokasi Khusus (DAK) Non Fisik

Realisasi Dana Transfer Khusus-Dana Alokasi Khusus (DAK) Non Fisik yang berasal dari Pemerintah Pusat selama Tahun 2024 dan 2023 masing-masing sebesar Rp176.818.993.060,00 dan Rp178.048.258.728,00 yang terdiri dari:

Tabel 5.14
Realisasi Dana Transfer Khusus-Dana Alokasi Khusus (DAK) Non Fisik
Tahun 2024 dan 2023

Uraian	Anggaran Tahun 2024 (Rp)	Realisasi Tahun 2024 (Rp)	%	Realisasi Tahun 2023 (Rp)
DAK Non Fisik-BOS Reguler	41.670.595.345,00	41.747.427.715,00	100,18	42.369.754.884,00
DAK Non Fisik-BOS Kinerja	2.181.868.887,00	2.205.000.000,00	101,06	2.582.500.000,00
DAK Non Fisik-TPG PNSD	106.118.751.000,00	100.594.626.000,00	94,79	104.073.656.900,00
DAK Non Fisik-Tamsil Guru PNSD	2.456.738.000,00	2.655.002.000,00	108,07	1.049.999.950,00
DAK Non Fisik-BOP PAUD	4.535.381.000,00	4.498.006.200,00	99,18	4.990.714.620,00
DAK Non Fisik-BOP Pendidikan Kesetaraan	1.358.200.000,00	1.180.324.900,00	86,90	1.176.375.000,00
DAK Non Fisik-BOKKB-BOK	13.410.289.853,00	13.410.289.853,00	100,00	12.360.240.214,00
DAK Non Fisik-Dana Pelayanan Kepariwisataan	1.115.044.150,00	1.116.750.350,00	100,15	1.161.500.100,00
DAK Non Fisik-Fasilitasi Penanaman Modal	734.895.500,00	734.895.500,00	100,00	392.735.100,00
DAK Non Fisik-BOKKB-BOKB	4.091.228.610,00	4.091.228.610,00	100,00	3.597.307.150,00
DAK NonFisik-Dana Pelayanan Perlindungan Perempuan dan Anak	406.000.000,00	406.000.000,00	100,00	0,00
DAK Non Fisik-Dana Ketahanan Pangan Dan Pertanian	1.657.116.300,00	1.657.116.300,00	100,00	1.149.416.660,00
DAK Non Fisik-Dana Penguatan Kapasitas Kelembagaan Sentra IKM	1.989.458.170,00	1.981.157.882,00	99,58	2.750.000.000,00
DAK Non Fisik-PK2UKM	541.167.900,00	541.167.750,00	100,00	394.058.150,00
Jumlah	**182.266.734.715,00**	**176.818.993.060,00**	**97,01**	**178.048.258.728,00**

Realisasi penerimaan dari Dana Transfer Khusus-Dana Alokasi Khusus (DAK) Non Fisik Tahun 2024 adalah sebesar Rp176.818.993.060,00 atau 97,01% dari anggaran sebesar Rp182.266.734.715,00. Jika dibandingkan dengan realisasi Tahun 2023 terjadi penurunan sebesar Rp1.229.265.668,00 atau 0,69%.

Sebagai dasar untuk penganggaran Dana Transfer Khusus-Dana Alokasi Khusus (DAK) Non Fisik Tahun 2024 adalah sebagai berikut:

a. Peraturan Presiden Republik Indonesia Nomor 76 Tahun 2023 tentang Rincian Anggaran Pendapatan dan Belanja Negara Tahun Anggaran 2024; dan

b. Peraturan Menteri Keuangan Republik Indonesia Nomor 134 Tahun 2023 Tentang Perubahan Keempat Atas Peraturan Menteri Keuangan Nomor 139/PMK.07/2019 Tentang Pengelolaan Dana Bagi Hasil, Dana Alokasi Umum, Dan Dana Otonomi Khusus.

5.1.1.2.1.2 Pendapatan Transfer Pemerintah Pusat - Lainnya	Tahun 2024 (Rp)	Tahun 2023 (Rp)
	96.420.056.000,00	**93.046.690.000,00**

Realisasi Pendapatan Transfer Pemerintah Pusat - Lainnya Tahun 2024 dan 2023 masing-masing sebesar Rp96.420.056.000,00 dan Rp93.046.690.000,00 yang terdiri dari:

Tabel 5.15
Realisasi Pendapatan Transfer Pemerintah Pusat - Lainnya Tahun 2024 dan 2023

Uraian	Anggaran Tahun 2024 (Rp)	Realisasi Tahun 2024 (Rp)	%	Realisasi Tahun 2023 (Rp)
Dana Desa	74.085.768.000,00	74.085.768.000,00	100,00	74.105.465.000,00
Insentif Fiskal	22.334.288.000,00	22.334.288.000,00	100,00	18.941.225.000,00
Jumlah	**96.420.056.000,00**	**96.420.056.000,00**	**100,00**	**93.046.690.000,00**

Realisasi Pendapatan Transfer Pemerintah Pusat - Lainnya Tahun 2024 adalah sebesar Rp96.420.056.000,00 atau 100,00% dari anggaran sebesar Rp96.420.056.000,00. Jika dibandingkan dengan realisasi Tahun 2023 terjadi peningkatan sebesar Rp3.373.366.000,00 atau 3,63%.

Realisasi Pendapatan Transfer Pemerintah Pusat - Lainnya Tahun 2024 sebesar Rp 96.420.056.000,00 terdiri dari:

5.1.1.2.1.2.1 Dana Desa	Tahun 2024 (Rp)	Tahun 2023 (Rp)
	74.085.768.000,00	**74.105.465.000,00**

Realisasi Dana Desa Tahun 2024 dan 2023 masing-masing sebesar Rp74.085.768.000,00 dan Rp 74.105.465.000,00 dengan rincian sebagai berikut:

Tabel 5.16
Realisasi Dana Desa Tahun 2024 dan 2023

Keterangan	Anggaran Tahun 2024 (Rp)	Realisasi Tahun 2024 (Rp)	%	Realisasi Tahun 2023 (Rp)
Dana Desa	74.085.768.000,00	74.085.768.000,00	100,00	74.105.465.000,00
Jumlah	**74.085.768.000,00**	**74.085.768.000,00**	**100,00**	**74.105.465.000,00**

Realisasi Dana Desa Tahun 2024 adalah sebesar Rp74.085.768.000,00 atau 100,00% dari anggaran sebesar Rp74.085.768.000,00. Jika dibandingkan dengan realisasi Tahun 2023 terjadi penurunan sebesar Rp19.697.000,00 atau 0,03%.

Sebagai dasar untuk penganggaran Dana Desa Tahun 2024 tersebut di atas adalah Peraturan Presiden Republik Indonesia Nomor 76 Tahun 2023 tentang Rincian Anggaran Pendapatan dan Belanja Negara Tahun Anggaran 2024.

Untuk Penyaluran Dana Desa Tahun Anggaran 2024 mengacu kepada Peraturan Menteri Keuangan Nomor 145 Tahun 2024 tentang Dana Desa, dimana Dana Desa disalurkan dari Rekening Kas Umum Negara (RKUN) ke Rekening Kas Desa (RKD) melalui RKUD yang dilakukan melalui pemotongan Dana Desa setiap daerah kabupaten/kota dan

penyaluran dana hasil pemotongan Dana Desa ke RKD dilaksanakan berdasarkan surat kuasa pemindahbukuan Dana Desa dari Bupati/Wali Kota. Dan untuk Dana Desa sebesar Rp74.085.768.000,00 disalurkan ke RKD seluruh nagari di Daerah.

5.1.1.2.1.2.2 Insentif Fiskal	Tahun 2024 (Rp)	Tahun 2023 (Rp)
	22.334.288.000,00	**18.941.225.000,00**

Realisasi Insentif Fiskal Tahun 2024 dan 2023 masing-masing sebesar Rp22.334.288.000,00 dan Rp18.941.225.000,00 dengan rincian sebagai berikut:

Tabel 5.17
Realisasi Insentif Fiskal Tahun 2024 dan 2023

Keterangan	Anggaran Tahun 2024 (Rp)	Realisasi Tahun 2024 (Rp)	%	Realisasi Tahun 2023 (Rp)
Insentif Fiskal	22.334.288.000,00	22.334.288.000,00	100,00	18.941.225.000,00
Jumlah	**22.334.288.000,00**	**22.334.288.000,00**	**100,00**	**18.941.225.000,00**

Realisasi Insentif Fiskal Tahun 2024 adalah sebesar Rp.22.334.288.000,00 atau 100,00% dari anggaran sebesar Rp22.334.288.000,00. Jika dibandingkan dengan realisasi Tahun 2023 terjadi peningkatan sebesar Rp3.393.063.000,00 atau 17,91%.

5.1.1.2.2 Pendapatan Transfer Antar Daerah	Tahun 2024 (Rp)	Tahun 2023 (Rp)
	81.559.504.338,00	**57.050.701.124,00**

Realisasi Pendapatan Transfer Antar Daerah Tahun 2024 dan 2023 masing-masing sebesar Rp81.559.504.338,00 dan Rp57.050.701.124,00 yang terdiri dari:

5.1.1.2.2.1 Pendapatan Bagi Hasil	Tahun 2024 (Rp)	Tahun 2023 (Rp)
	64.411.262.208,00	**54.090.701.124,00**

Realisasi Pendapatan Bagi Hasil Tahun 2024 dan 2023 masing-masing sebesar Rp64.411.262.208,00 dan Rp54.090.701.124,00 yang terdiri dari:

Tabel 5.18
Realisasi Pendapatan Bagi Hasil Tahun 2024 dan 2023

Uraian	Anggaran Tahun 2024 (Rp)	Realisasi Tahun 2024 (Rp)	%	Realisasi Tahun 2023 (Rp)
Pendapatan Bagi Hasil Pajak	**92.683.435.263,00**	**64.411.262.208,00**	**69,50**	**54.090.701.124,00**
Pendapatan Bagi Hasil Pajak Kendaraan Bermotor	19.522.371.699,00	15.054.399.652,00	77,11	8.794.539.989,00
Pendapatan Bagi Hasil Bea Balik Nama Kendaraan Bermotor	9.250.187.907,00	6.825.773.175,00	73,79	4.087.560.409,00
Pendapatan Bagi Hasil Pajak Bahan Bakar Kendaraan Bermotor	39.217.012.921,00	22.581.652.913,00	57,58	22.876.262.126,00
Pendapatan Bagi Hasil Pajak Air Permukaan	2.865.961.077,00	1.425.745.113,00	49,75	483.908.247,00
Pendapatan Bagi Hasil Pajak Rokok	21.827.901.659,00	18.523.691.355,00	84,86	17.848.430.353,00
Jumlah	**92.683.435.263,00**	**64.411.262.208,00**	**69,50**	**54.090.701.124,00**

Realisasi Pendapatan Bagi Hasil Tahun 2024 adalah sebesar Rp64.411.262.208,00 atau 69,50% dari anggaran sebesar Rp92.683.435.263,00. Jika dibandingkan dengan realisasi Tahun 2023 terjadi peningkatan sebesar Rp10.320.561.084,00 atau 19,08%.

Realisasi Pendapatan Bagi Hasil merupakan Pendapatan Bagi Hasil Pajak Provinsi sebesar Rp64.411.262.208,00 diantaranya sudah termasuk penerimaan Piutang Dana Bagi Hasil Pajak Provinsi Tahun Anggaran 2023 sebesar Rp18.396.374.776,00. Dasar penganggaran Pendapatan Bagi Hasil Tahun 2024 adalah sebagai berikut:

1. Keputusan Gubernur Sumatera Barat Nomor 903-105-2024 tentang Perkiraan Dana Bagi Hasil Pajak Provinsi Sumatera Barat bagian Kabupaten/Kota se Sumatera Barat Tahun Anggaran 2024 sebagaimana dirubah dengan Keputusan Gubernur Sumatera Barat Nomor 903-835-2024 tentang Perubahan atas Keputusan Gubernur Sumatera Barat Nomor 903-105-2024 tentang Perkiraan Dana Bagi Hasil Pajak Provinsi Sumatera Barat bagian Kabupaten/Kota se Sumatera Barat Tahun Anggaran 2024, dan
2. Surat Keputusan Kepala Badan Pendapatan Daerah Provinsi Sumatera Barat Nomor 971.1/43/Pjk-Bapenda/2024 tentang Penetapan Dana Bagi Hasil Pajak Provinsi Sumatera Barat Bagian Kabupaten/Kota se Sumatera Barat kekurangan Salur 2023.

5.1.1.2.2.2 Bantuan Keuangan	Tahun 2024 (Rp)	Tahun 2023 (Rp)
	17.148.242.130,00	**2.960.000.000,00**

Realisasi Pendapatan Bantuan Keuangan Propinsi Tahun 2024 dan 2023 masing-masing sebesar Rp17.148.242.130,00 dan Rp2.960.000.000,00

Realisasi Pendapatan Bantuan Keuangan Propinsi Tahun 2024 sebesar Rp17.148.242.130,00 atau 97,71% dari anggaran sebesar Rp.17.550.000.000,00. Jika dibandingkan dengan realisasi Tahun 2023 terjadi kenaikan sebesar Rp14.188.242.130,00 atau 479,33%. Realisasi Pendapatan Bantuan Keuangan Propinsi Tahun 2024 berdasarkan Keputusan Gubernur Sumatera barat Nomor 900.1.1-245-2024 tanggal 25 Maret 2024 tentang Alokasi Dana Bantuan keuangan bersifat khusus kepada Pemerintah Kabupaten Tanah Datar dengan peruntukan rehabilitasi jalan, pembangunan balai adat dan kantor KAN dan kantor Wali Nagari.

5.1.1.3 Lain-lain Pendapatan Daerah Yang Sah	Tahun 2024 (Rp)	Tahun 2023 (Rp)
	675.484.000,00	**3.205.501.410,00**

Realisasi Lain-lain Pendapatan Yang Sah Tahun 2024 dan 2023 masing-masing sebesar Rp675.484.000,00 dan Rp3.205.501.410,00 yang terdiri dari:

Tabel 5.19
Realisasi Lain-lain Pendapatan Daerah Yang Sah Tahun 2024 dan 2023

Uraian	Anggaran Tahun 2024 (Rp)	Realisasi Tahun 2024 (Rp)	%	Realisasi Tahun 2023 (Rp)
Pendapatan Hibah	750.000.000,00	600.000.000,00	80,00	3.157.882.000,00
Lain-lain Pendapatan Sesuai dengan Ketentuan Peraturan Perundang-Undangan	0,00	75.484.000,00	100,00	47.619.410,00
Jumlah	**750.000.000,00**	**675.484.000,00**	**90,06**	**3.205.501.410,00**

Realisasi Lain-lain Pendapatan Yang Sah Tahun 2024 sebesar Rp675.484.000,00 atau 90,06% dari anggaran sebesar Rp750.000.000,00. Jika dibandingkan dengan realisasi Tahun 2023 terjadi penurunan sebesar Rp2.530.017.410,00 atau 78,93%.

5.1.1.3.1 Pendapatan Hibah	Tahun 2024 (Rp)	Tahun 2023 (Rp)
	600.000.000,00	**3.157.882.000,00**

Realisasi Pendapatan Hibah Tahun 2024 dan 2023 masing-masing sebesar Rp600.000.000,00 dan Rp3.157.882.000,00 yaitu merupakan Pendapatan Hibah dari Pemerintah Pusat yang terdiri dari:

Tabel 5.20
Realisasi Pendapatan Hibah Tahun 2024 dan 2023

Uraian	Anggaran Tahun 2024 (Rp)	Realisasi Tahun 2024 (Rp)	%	Realisasi Tahun 2023 (Rp)
Pendapatan Hibah dari Pemerintah Pusat	**750.000.000,00**	**600.000.000,00**	**80,00**	**3.157.882.000,00**
Hibah Sanitasi Perdesaan	750.000.000,00	600.000.000,00	80,00	1.315.882.000,00
Hibah Air Minum Perdesaan	0,00	0,00	0,00	1.000.000.000,00
Hibah Air Minum Perkotaan	0,00	0,00	0,00	842.000.000,00
Jumlah	**750.000.000,00**	**600.000.000,00**	**80,00**	**3.157.882.000,00**

Realisasi Pendapatan Hibah Tahun 2024 sebesar Rp600.000.000,00 atau 80,00% dari anggaran sebesar Rp750.000.000,00. Jika dibandingkan dengan realisasi Tahun 2023 terjadi penurunan sebesar Rp2.557.882.000,00 atau 81,00%.

Pada Tahun Anggaran 2024 Pemerintah Daerah mendapatkan Hibah dari Pemerintah Pusat sebesar Rp750.00.000,00 berupa Hibah Air Limbah Setempat (ALS) / Hibah Sanitasi berdasarkan Surat Menteri Keuangan Republik Indonesia Nomor S-1/MK.7/ 2024 tanggal 11 Januari 2024 perihal Penetapan Pemberian Hibah untuk Program Hibah Air Limbah Setempat(ALS)/Hibah Sanitasi dari Sumber Dana Penerimaan Dalam Negeri TA 2024. Dan untuk realisasi Hibah Sanitasi sebesar Rp600.000.000,00 dan diterima pada tanggal 31 Desember 2024 pada RKUD Daerah.

5.1.1.3.2 Lain-lain Pendapatan Sesuai dengan Ketentuan Peraturan Perundang-Undangan	Tahun 2024 (Rp)	Tahun 2023 (Rp)
	75.484.000,00	**47.619.410,00**

Realisasi Lain-lain Pendapatan Sesuai dengan Ketentuan Peraturan Perundang-Undangan Tahun 2024 dan 2023 masing-masing sebesar Rp75.484.000,00 dan Rp47.619.410,00 yang terdiri dari:

Tabel 5.21
Realisasi Lain-lain Pendapatan Sesuai dengan Ketentuan Peraturan Perundang-Undangan Tahun 2024 dan 2023

Uraian	Anggaran Tahun 2024 (Rp)	Realisasi Tahun 2024 (Rp)	%	Realisasi Tahun 2023 (Rp)
Lain-lain Pendapatan	**0,00**	**75.484.000,00**	**100,00**	**47.619.410,00**

Uraian	Anggaran Tahun 2024 (Rp)	Realisasi Tahun 2024 (Rp)	%	Realisasi Tahun 2023 (Rp)
Pendapatan atas Pengembalian Hibah	0,00	75.484.000,00	100,00	47.619.410,00
Jumlah	**0,00**	**75.484.000,00**	**100,00**	**47.619.410,00**

Realisasi Lain-lain Pendapatan Sesuai dengan Ketentuan Peraturan Perundang-Undangan Tahun 2024 sebesar Rp75.484.000,00 atau 100% dari anggaran sebesar Rp0,00. Jika dibandingkan dengan realisasi Tahun 2023 terjadi peningkatan sebesar Rp27.864.590,00 atau 58,52%.

Realisasi Lain-lain Pendapatan Sesuai dengan Ketentuan Peraturan Perundang-Undangan Tahun 2024 sebesar Rp75.484.000,00 yang terdiri dari:

1. Pendapatan atas Pengembalian Hibah
   Realisasi Pendapatan atas Pengembalian Hibah Tahun 2024 dan 2023 masing-masing sebesar Rp75.484.000,00 dan Rp47.619.410,00 dengan rincian sebagai berikut:

Tabel 5.22
Realisasi Pendapatan atas Pengembalian Hibah Tahun 2024 dan 2023

Uraian	Anggaran Tahun 2024 (Rp)	Realisasi Tahun 2024 (Rp)	%	Realisasi Tahun 2023 (Rp)
Pendapatan atas Pengembalian Hibah pada Badan, Lembaga, dan Organisasi Kemasyarakatan yang Berbadan hukum Indonesia	0,00	75.484.000,00	100,00	47.619.410,00
Jumlah	**0,00**	**75.484.000,00**	**100,00**	**47.619.410,00**

Realisasi Pendapatan atas Pengembalian Hibah Tahun 2024 sebesar Rp75.484.000,00 atau 100% dari anggaran sebesar Rp0,00. Jika dibandingkan dengan realisasi Tahun 2023 terjadi peningkatan sebesar Rp27.864.590,00 atau 58,52%.

Realisasi Pendapatan atas Pengembalian Hibah Tahun 2024 sebesar Rp75.484.000,00 merupakan Pengembalian Hibah pada Badan, Lembaga, dan Organisasi Kemasyarakatan yang berbadan hukum Indonesia yang mendapatkan hibah dari Pemerintah Daerah dan berada di wilayah Pemerintah Daerah TA 2024, yang terdiri dari:

a. Pengembalian Dana BOP PAUD Tahun 2023 Taman Kanak Kanak PERMATA HATI sebesar Rp6.600.000,00;

b. Pengembalian Dana BOP PAUD Tahun 2023 Taman Kanak Kanak MEKAR Kecamatan Pariangan sebesar Rp5.152.000,00;

c. Pengembalian Dana BOP PAUD Tahun 2024 PKBM PERMATA ADZKIA UMARA TH 2024 sebesar Rp63.732.000,00

5.1.2 BELANJA DAERAH	Tahun 2024 (Rp)	Tahun 2023 (Rp)
	1.365.213.503.621,58	**1.263.875.980.296,50**

Realisasi Belanja Daerah pada Pemerintah Daerah untuk Tahun 2024 dan 2023 masing-masing sebesar Rp1.365.213.503.621,58 dan Rp1.263.875.980.296,50 yang terdiri dari:

Tabel 5.23
Realisasi Belanja Daerah Tahun 2024 dan 2023

NO	Uraian	Anggaran Tahun 2024 (Rp)	Realisasi Tahun 2024 (Rp)	%	Realisasi Tahun 2023 (Rp)
1.	Belanja Operasi	1.123.934.130.068,00	1.056.186.174.985,58	93,97	955.299.324.197,00
2.	Belanja Modal	151.591.515.821,00	143.408.477.344,00	94,60	139.528.482.640,50
3.	Belanja Tidak Terduga	8.066.118.722,00	6.149.873.219,00	76,24	954.498.507,00
4.	Belanja Transfer	160.595.555.279,00	159.468.978.073,00	99,30	168.093.674.952,00
Jumlah		**1.444.187.319.890,00**	**1.365.213.503.621,58**	**94,53**	**1.263.875.980.296,50**

Realisasi Belanja Tahun 2024 adalah sebesar Rp1.365.213.503.621,58 atau 94,53% dari anggaran sebesar Rp1.444.187.319.890,00 Jika dibandingkan dengan realisasi Tahun 2023 terjadi peningkatan sebesar Rp101.337.523.325,08 atau 8,02%. **(Rincian Objek Belanja dimuat pada Lampiran 5)**

5.1.2.1 Belanja Operasi

Tahun 2024 (Rp)	Tahun 2023 (Rp)
1.056.186.174.985,58	**955.299.324.197,00**

Realisasi Belanja Operasi Tahun 2024 dan 2023 sebesar Rp1.056.186.174.985,58 dan Rp955.299.324.197,00 yang terdiri dari:

Tabel 5.24
Realisasi Belanja Operasi Tahun 2024 dan 2023

Uraian	Anggaran Tahun 2024 (Rp)	Realisasi Tahun 2024 (Rp)	%	Realisasi Tahun 2023 (Rp)
Belanja Pegawai	703.354.280.294,00	663.256.952.520,00	94,30	580.584.953.955,00
Belanja Barang dan Jasa	367.099.329.409,00	342.756.603.809,58	93,37	324.792.448.240,00
Belanja Subsidi	485.000.000,00	94.063.333,00	19,39	128.028.333,00
Belanja Hibah	48.197.630.543,00	45.995.605.600,00	95,43	43.388.767.947,00
Belanja Bantuan Sosial	4.797.889.822,00	4.082.949.723,00	85,10	6.405.125.722,00
Jumlah	**1.123.934.130.068,00**	**1.056.186.174.985,58**	**93,97**	**955.299.324.197,00**

Realisasi Belanja Operasi Tahun 2024 adalah sebesar Rp1.056.186.174.985,58 atau 93,97% dari anggaran sebesar Rp1.123.934.130.068,00. Jika dibandingkan dengan realisasi Tahun 2023 terjadi peningkatan sebesar Rp100.886.850.788,58 atau 10,56%.

5.1.2.1.1 Belanja Pegawai

Tahun 2024 (Rp)	Tahun 2023 (Rp)
663.256.952.520,00	**580.584.953.955,00**

Realisasi Belanja Pegawai Tahun 2024 dan 2023 sebesar Rp663.256.952.520,00 dan Rp 580.584.953.955,00 yang terdiri dari:

Tabel 5.25
Realisasi Belanja Pegawai Tahun 2024 dan 2023

Uraian	Anggaran Tahun 2024 (Rp)	Realisasi Tahun 2024 (Rp)	%	Realisasi Tahun 2023 (Rp)
Belanja Gaji dan Tunjangan ASN	427.556.814.348,00	410.643.584.963,00	96,04	356.720.035.543,00
Belanja Tambahan Penghasilan ASN	108.823.658.382,00	97.584.999.688,00	89,67	77.516.356.279,00
Tambahan Penghasilan berdasarkan Pertimbangan Objektif Lainnya ASN	124.625.497.411,00	113.358.790.860,00	90,96	103.448.685.706,00
Belanja Gaji dan Tunjangan DPRD	12.626.479.105,00	12.295.833.478,00	97,38	12.212.753.861,00
Belanja Gaji dan Tunjangan KDH/WKDH	591.833.291,00	429.785.694,00	72,62	436.170.686,00
Belanja Penerimaan Lainnya Pimpinan DPRD serta KDH/WKDH	710.880.000,00	692.400.000,00	97,40	695.745.339,00
Belanja Pegawai BLUD	28.419.117.757,00	28.251.557.837,00	99,41	29.555.206.541,00
Jumlah	**703.354.280.294,00**	**663.256.952.520,00**	**94,30**	**580.584.953.955,00**

Realisasi Belanja Pegawai Tahun 2024 adalah sebesar Rp663.256.952.520,00 atau 94,30% dari anggaran sebesar Rp703.354.280.294,00. Jika dibandingkan realisasi pada Tahun 2023 terjadi kenaikan sebesar Rp82.671.998.565,00 atau 14,24%.

Dalam realisasi Belanja Pegawai Tahun 2024 khususnya Belanja Gaji dan Tunjangan ASN (termasuk pegawai BLUD), Belanja Tambahan Penghasilan ASN dan Tambahan Penghasilan berdasarkan Pertimbangan Objektif Lainnya ASN sudah termasuk untuk Pegawai Pemerintah dengan Perjanjian Kerja (PPPK) pada Tahun 2024. Perkembangan Pegawai Aparatur Sipil Negara (ASN) di Daerah selama Tahun 2024 sebagai berikut:

1.	Jumlah ASN awal Tahun 2024			
	a. Pegawai Negeri Sipil	4.559		Orang
	b. PPPK	965		Orang
	Jumlah		**5.136**	**Orang**
2.	Penambahan selama Tahun 2024			
	a. Pegawai yang masuk ke Tanah Datar	27		Orang
	b. Calon Pegawai Negeri Sipil (PNS)	5		Orang
	c. PPPK	669		Orang
	Jumlah Penambahan		**701**	**Orang**
3.	Pengurangan selama Tahun 2024			
	a. PNS yang meninggal	25		Orang
	b. PNS pindah keluar Tanah Datar	21		Orang
	c. PNS yang pensiun	330		Orang
	d. PPPK yang pensiun	0		Orang
	e. PNS yang diberhentikan dengan hormat tidak Atas Permintaan Sendiri	2		Orang

f. PNS yang diberhentikan sementara	0		Orang
g. PNS yang diberhentikan Tidak Hormat	0		Orang
Jumlah Pengurangan		**378**	**Orang**
Sisa Pegawai ASN per 31 Desember 2024		**5.847**	**Orang**

5.1.2.1.2 Belanja Barang dan Jasa	Tahun 2024 (Rp)	Tahun 2023 (Rp)
	342.756.603.809,58	**324.792.448.240,00**

Realisasi Belanja Barang dan Jasa Tahun 2024 dan 2023 sebesar Rp342.756.603.809,58 dan Rp324.792.448.240,00 yang terdiri dari:

Tabel 5.26
Realisasi Belanja Barang dan Jasa Tahun 2024 dan 2023

Uraian	Anggaran Tahun 2024 (Rp)	Realisasi Tahun 2024 (Rp)	%	Realisasi Tahun 2023 (Rp)
Belanja Barang	72.371.040.429,00	66.781.672.453,00	92,28	59.978.499.123,00
Belanja Jasa	114.935.983.474,00	108.031.819.418,00	93,99	111.261.044.960,00
Belanja Pemeliharaan	15.998.161.881,00	14.062.082.580,58	87,90	11.206.023.815,00
Belanja Perjalanan Dinas	62.755.966.453,00	55.239.254.967,00	88,02	52.706.266.936,00
Belanja Uang dan/atau Jasa untuk Diberikan kepada Pihak Ketiga/Pihak Lain/Masyarakat	5.021.352.940,00	4.728.630.097,00	94,17	3.794.175.000,00
Belanja Barang dan Jasa BOS	32.588.768.025,00	32.262.350.378,00	99,00	32.588.511.218,00
Belanja Barang dan Jasa BLUD	63.428.056.207,00	61.650.793.916,00	97,20	53.257.927.188,00
Jumlah	**367.099.329.409,00**	**342.756.603.809,58**	**93,37**	**324.792.448.240,00**

Realisasi Belanja Barang dan Jasa Tahun 2024 sebesar Rp342.756.603.809,58 atau 93,37% dari anggaran sebesar Rp 367.099.329.409,00. Jika dibandingkan realisasi pada Tahun 2023 terjadi peningkatan sebesar Rp17.964.155.569,58 atau 5,53%.

5.1.2.1.2.1 Belanja Barang	Tahun 2024 (Rp)	Tahun 2023 (Rp)
	66.781.672.453,00	**59.978.499.123,00**

Realisasi Belanja Barang Tahun 2024 dan 2023 sebesar Rp66.781.672.453,00 dan Rp59.978.499.123,00 yang terdiri dari:

Tabel 5.27
Realisasi Belanja Barang Tahun 2024 dan 2023

Uraian	Anggaran Tahun 2024 (Rp)	Realisasi Tahun 2024 (Rp)	%	Realisasi Tahun 2023 (Rp)
Belanja Barang Pakai Habis	**71.168.214.004,00**	**65.733.804.856,00**	**92,36**	**59.978.499.123,00**
Belanja Bahan-Bahan Bangunan dan Konstruksi	18.200.000,00	16.733.125,00	91,94	22.778.000,00

Uraian	Anggaran Tahun 2024 (Rp)	Realisasi Tahun 2024 (Rp)	%	Realisasi Tahun 2023 (Rp)
Belanja Bahan-Bahan Kimia	78.486.500,00	72.815.000,00	92,77	253.057.850,00
Belanja Bahan-Bahan Bakar dan Pelumas	8.263.709.379,00	7.347.922.509,00	88,92	8.630.354.762,00
Belanja Bahan-Bahan/Bibit Tanaman	102.944.000,00	102.007.000,00	99,09	538.447.268,00
Belanja Bahan-Isi Tabung Pemadam Kebakaran	8.896.000,00	8.500.000,00	95,55	10.490.000,00
Belanja Bahan-Isi Tabung Gas	34.160.000,00	28.165.000,00	82,45	34.310.000,00
Belanja Bahan-Bahan/Bibit Ternak/Bibit Ikan	550.000,00	500.000,00	90,91	9.340.000,00
Belanja Bahan-Bahan Lainnya	366.452.400,00	344.472.500,00	94,00	668.998.980,00
Belanja Suku Cadang-Suku Cadang Alat Angkutan	1.913.598.165,00	1.822.342.100,00	95,23	1.972.380.344,00
Belanja Suku Cadang-Suku Cadang Alat Besar	202.300.000,00	201.567.000,00	99,64	59.830.247,00
Belanja Suku Cadang-Suku Cadang Alat Laboratorium	105.000,00	105.000,00	100,00	0,00
Belanja Suku Cadang-Suku Cadang Alat Pertanian	10.656.000,00	9.678.000,00	90,82	5.315.000,00
Belanja Suku Cadang-Suku Cadang Lainnya	6.000.000,00	5.390.000,00	89,83	0,00
Belanja Alat/Bahan untuk Kegiatan Kantor- Alat Tulis Kantor	4.740.956.980,00	4.055.839.666,00	85,55	5.507.337.350,00
Belanja Alat/Bahan untuk Kegiatan Kantor- Kertas dan Cover	0,00	0,00	0,00	16.166.000,00
Belanja Alat/Bahan untuk Kegiatan Kantor- Bahan Cetak	63.313.512,00	61.510.400,00	97,15	462.747.100,00
Belanja Alat/Bahan untuk Kegiatan Kantor- Benda Pos	129.578.863,00	128.236.000,00	98,96	113.261.000,00
Belanja Alat/Bahan untuk Kegiatan Kantor- Bahan Komputer	525.821.000,00	497.267.614,00	94,57	566.579.563,00
Belanja Alat/Bahan untuk Kegiatan Kantor- Perabot Kantor	672.460.823,00	660.906.246,00	98,28	718.204.566,00
Belanja Alat/Bahan untuk Kegiatan Kantor- Alat Listrik	357.304.126,00	325.672.787,00	91,15	432.518.778,00
Belanja Alat/Bahan untuk Kegiatan Kantor- Perlengkapan Dinas	49.015.500,00	30.330.000,00	61,88	142.438.270,00
Belanja Alat/Bahan untuk Kegiatan Kantor- Perlengkapan Pendukung Olahraga	0,00	0,00	0,00	10.140.000,00
Belanja Alat/Bahan untuk Kegiatan Kantor- Suvenir/Cendera Mata	363.140.000,00	347.684.680,00	95,74	391.950.130,00
Belanja Alat/Bahan untuk Kegiatan Kantor- Alat/Bahan untuk Kegiatan Kantor Lainnya	471.341.500,00	345.889.432,00	73,38	973.810.003,00
Belanja Obat-Obatan-Obat	3.463.124.250,00	3.396.396.456,00	98,07	2.650.452.610,00
Belanja Obat-Obatan-Obat-Obatan Lainnya	1.923.633.750,00	1.911.376.000,00	99,36	3.754.330.060,00

Uraian	Anggaran Tahun 2024 (Rp)	Realisasi Tahun 2024 (Rp)	%	Realisasi Tahun 2023 (Rp)
Belanja Persediaan untuk Dijual/Diserahkan kepada Masyarakat	21.891.968.025,00	20.754.423.440,00	94,80	11.015.047.466,00
Belanja Persediaan untuk Dijual/Diserahkan kepada Pihak Ketiga/Pihak Lain	7.815.930.492,00	7.522.531.846,00	96,25	4.066.335.444,00
Belanja Natura dan Pakan-Natura	3.472.167.940,00	2.856.210.800,00	82,26	2.964.694.104,00
Belanja Natura dan Pakan-Pakan	180.826.500,00	172.800.850,00	95,56	133.567.000,00
Belanja Makanan dan Minuman Rapat	5.920.154.603,00	4.902.177.557,00	82,80	5.910.749.214,00
Belanja Makanan dan Minuman Jamuan Tamu	4.295.762.755,00	4.203.192.910,00	97,85	3.889.482.964,00
Belanja Penambah Daya Tahan Tubuh	48.000.000,00	37.100.507,00	77,29	15.588.368,00
Belanja Makanan dan Minuman Aktivitas Lapangan	1.652.001.500,00	1.477.670.280,00	89,45	2.075.549.600,00
Belanja Pakaian Sipil Harian (PSH)	317.480.000,00	317.213.505,00	99,92	291.389.043,00
Belanja Pakaian Sipil Lengkap (PSL)	263.000.000,00	261.231.813,00	99,33	47.873.000,00
Belanja Pakaian Dinas Harian (PDH)	91.000.000,00	91.000.000,00	100,00	90.300.000,00
Belanja Pakaian Dinas Lapangan (PDL)	93.145.000,00	92.934.827,00	99,77	283.892.514,00
Belanja Pakaian Sipil Resmi (PSR)	84.000.000,00	84.000.000,00	100,00	90.300.000,00
Belanja Pakaian Dinas Upacara (PDU)	0,00	0,00	0,00	12.000.000,00
Belanja Pakaian Siaga	48.800.000,00	48.661.150,00	99,72	0,00
Belanja Pakaian Pelatihan Kerja	80.655.000,00	79.625.250,00	98,72	81.510.000,00
Belanja Pakaian Adat Daerah	209.900.000,00	209.811.250,00	99,96	243.250.000,00
Belanja Pakaian Batik Tradisional	663.224.441,00	630.333.291,00	95,04	331.011.000,00
Belanja Pakaian Olahraga	127.450.000,00	125.325.465,00	98,33	352.163.325,00
Belanja Pakaian Paskibraka	147.000.000,00	146.253.600,00	99,49	138.558.200,00
Belanja Aset Tetap yang Tidak Memenuhi Kriteria Kapitalisasi	**1.202.826.425,00**	**1.047.867.597,00**	**87,12**	**0,00**
Belanja Peralatan dan Mesin-Alat Pertanian-Alat Pengolahan-Alat Processing	41.360.825,00	40.897.950,00	98,88	0,00
Belanja Peralatan dan Mesin-Alat Kantor dan Rumah Tangga-Alat Kantor-Alat Kantor Lainnya	28.981.000,00	20.301.400,00	70,05	0,00
Belanja Peralatan dan Mesin-Alat Kantor dan Rumah Tangga-Alat Rumah Tangga-Mebel	693.630.000,00	682.705.000,00	98,42	0,00
Belanja Peralatan dan Mesin-Alat Studio, Komunikasi, dan Pemancar-Alat Studio-Peralatan Studio Audio	96.000.000,00	0,00	0,00	0,00

Uraian	Anggaran Tahun 2024 (Rp)	Realisasi Tahun 2024 (Rp)	%	Realisasi Tahun 2023 (Rp)
Belanja Peralatan dan Mesin-Komputer-Komputer Unit-Personal Computer	17.100.000,00	0,00	0,00	0,00
Belanja Peralatan dan Mesin-Komputer-Peralatan Komputer-Peralatan Personal Computer	37.670.000,00	23.050.000,00	61,19	0,00
Belanja Peralatan dan Mesin-Komputer-Peralatan Komputer-Peralatan Jaringan	9.750.000,00	4.390.000,00	45,03	0,00
Belanja Peralatan dan Mesin-Alat Keselamatan Kerja-Alat Pelindung-Baju Pengaman	2.169.600,00	2.153.400,00	99,25	0,00
Belanja Peralatan dan Mesin-Alat Keselamatan Kerja-Alat Pelindung-Alat Pelindung Lainnya	56.665.000,00	55.422.000,00	97,81	0,00
Belanja Gedung dan Bangunan-Bangunan Gedung-Bangunan Gedung Tempat Kerja-Taman	184.500.000,00	183.987.847,00	99,72	0,00
Belanja Aset Tetap Lainnya-Barang Bercorak Kesenian /Kebudayaan/Olahraga-Alat Bercorak Kebudayaan - Alat Bercorak Kebudayaan Lainnya	35.000.000,00	34.960.000,00	99,89	0,00
Jumlah	**72.371.040.429,00**	**66.781.672.453,00**	**92,28**	**59.978.499.123,00**

Realisasi Belanja Barang Tahun 2024 sebesar Rp66.781.672.453,00 atau 92,28% dari anggaran sebesar Rp72.371.040.429,00. Jika dibandingkan realisasi pada Tahun 2023 terjadi peningkatan sebesar Rp6.803.173.330,00 atau 11,34%.

5.1.2.1.2.2 Belanja Jasa

Tahun 2024 (Rp)	Tahun 2023 (Rp)
108.031.819.418,00	**111.261.044.960,00**

Realisasi Belanja Jasa Tahun 2024 dan 2023 sebesar Rp108.031.819.418,00 dan Rp111.261.044.960,00 yang terdiri dari:

Tabel 5.28
Realisasi Belanja Jasa Tahun 2024 dan 2023

Uraian	Anggaran Tahun 2024 (Rp)	Realisasi Tahun 2024 (Rp)	%	Realisasi Tahun 2023 (Rp)
Belanja Jasa Kantor	**75.512.037.377,00**	**70.139.985.652,00**	**92,89**	**75.549.417.422,00**
Honorarium Narasumber atau Pembahas, Moderator, Pembawa Acara, dan Panitia	7.496.700.000,00	6.687.339.022,00	89,20	6.604.072.824,00
Honorarium Tim Pelaksana Kegiatan dan Sekretariat Tim Pelaksana Kegiatan	1.667.585.000,00	1.599.580.000,00	95,92	3.592.840.000,00
Honorarium Pemberi Keterangan Ahli, Saksi Ahli, dan Beracara	5.250.000,00	4.500.000,00	85,71	0,00

Uraian	Anggaran Tahun 2024 (Rp)	Realisasi Tahun 2024 (Rp)	%	Realisasi Tahun 2023 (Rp)
Honorarium Penyelenggaraan Kegiatan Pendidikan dan Pelatihan	0,00	0,00	0,00	9.505.000,00
Honorarium Tim Anggaran Pemerintah Daerah	602.600.000,00	576.800.000,00	95,72	508.812.500,00
Belanja Jasa Tenaga Pendidikan	8.328.790.000,00	8.061.070.000,00	96,79	8.755.625.000,00
Belanja Jasa Tenaga Kesehatan	2.136.392.206,00	1.880.397.421,00	88,02	2.604.527.050,00
Belanja Jasa Tenaga Laboratorium	485.517.000,00	327.665.725,00	67,49	190.200.600,00
Belanja Jasa Tenaga Penanganan Prasarana dan Sarana Umum	260.200.000,00	174.740.000,00	67,16	0,00
Belanja Jasa Tenaga Ketenteraman, Ketertiban Umum, dan Perlindungan Masyarakat	918.262.400,00	911.241.600,00	99,24	925.247.200,00
Belanja Jasa Tenaga Pemadam Kebakaran dan Penyelamatan	1.556.616.000,00	1.217.561.440,00	78,22	1.819.764.505,00
Belanja Jasa Tenaga Penanganan Sosial	650.600.000,00	650.256.000,00	99,95	662.470.000,00
Belanja Jasa Tenaga Sumber Daya Air	940.000.000,00	928.095.000,00	98,73	739.200.000,00
Belanja Jasa Tenaga Teknis Pertanian dan Pangan	4.419.410.000,00	3.905.590.000,00	88,37	3.451.600.000,00
Belanja Jasa Tenaga Arsip dan Perpustakaan	116.624.000,00	115.966.760,00	99,44	56.624.000,00
Belanja Jasa Tenaga Kesenian dan Kebudayaan	40.200.000,00	14.700.000,00	36,57	0,00
Belanja Jasa Tenaga Administrasi	6.441.390.480,00	6.326.710.351,00	98,22	6.088.225.365,00
Belanja Jasa Tenaga Operator Komputer	1.484.960.000,00	1.479.089.450,00	99,60	1.362.490.170,00
Belanja Jasa Tenaga Pelayanan Umum`	951.220.000,00	937.045.000,00	98,51	1.048.805.000,00
Belanja Jasa Tenaga Ahli	938.425.000,00	897.255.000,00	95,61	1.043.001.338,00
Belanja Jasa Tenaga Kebersihan	5.659.133.390,00	5.626.893.434,00	99,43	5.625.228.472,00
Belanja Jasa Tenaga Keamanan	1.811.846.580,00	1.761.646.605,00	97,23	1.762.777.089,00
Belanja Jasa Tenaga Supir	2.318.380.635,00	2.273.807.213,00	98,08	2.135.987.745,00
Belanja Jasa Tenaga Teknisi Mekanik dan Listrik	96.448.000,00	93.946.000,00	97,41	67.284.000,00
Belanja Jasa Juri Perlombaan/Pertandingan	77.000.000,00	68.400.000,00	88,83	29.500.000,00
Belanja Jasa Tata Rias	10.075.000,00	9.982.000,00	99,08	4.950.000,00
Belanja Jasa Tenaga Informasi dan Teknologi	748.500.000,00	731.540.000,00	97,73	752.875.000,00
Belanja Jasa Konversi Aplikasi/Sistem Informasi	127.185.300,00	46.623.542,00	36,66	37.338.342,00
Belanja Jasa Penyelenggaraan Acara	3.785.200.527,00	2.833.725.873,00	74,86	3.652.971.551,00
Belanja Jasa Kontribusi Asosiasi	262.400.000,00	262.397.746,00	100,00	543.700.750,00
Belanja Jasa Kalibrasi	49.076.000,00	49.075.000,00	100,00	224.840.000,00

Uraian	Anggaran Tahun 2024 (Rp)	Realisasi Tahun 2024 (Rp)	%	Realisasi Tahun 2023 (Rp)
Belanja Jasa Pengolahan Sampah	0,00	0,00	0,00	13.669.650,00
Belanja Jasa Pengukuran Tanah	186.400.000,00	49.667.525,00	26,65	90.915.140,00
Belanja Jasa Iklan/Reklame, Film, dan Pemotretan	664.876.184,00	628.165.816,00	94,48	662.064.500,00
Belanja Tagihan Telepon	592.480.000,00	517.163.376,00	87,29	555.529.723,00
Belanja Tagihan Air	775.250.000,00	572.184.168,00	73,81	505.593.250,00
Belanja Tagihan Listrik	14.381.959.669,00	13.890.299.942,00	96,58	13.953.800.925,00
Belanja Langganan Jurnal/Surat Kabar/Majalah	414.190.000,00	397.983.000,00	96,09	499.831.500,00
Belanja Kawat/Faksimili/Internet/TV Berlangganan	2.219.435.961,00	2.056.025.322,00	92,64	2.189.983.784,00
Belanja Paket/Pengiriman	42.360.780,00	19.477.711,00	45,98	18.837.499,00
Belanja Pembayaran Pajak, Bea, dan Perizinan	471.553.242,00	311.638.010,00	66,09	315.931.050,00
Belanja Lembur	1.247.794.023,00	1.179.880.600,00	94,56	2.376.156.900,00
Belanja Medical Check Up	129.750.000,00	63.860.000,00	49,22	66.640.000,00
Belanja Iuran Jaminan/Asuransi	**34.544.471.974,00**	**33.905.595.176,00**	**98,15**	**31.242.791.405,00**
Belanja Iuran Jaminan Kesehatan bagi Kepala Desa dan Perangkat Desa	1.310.000.000,00	1.300.441.215,00	99,27	1.254.556.396,00
Belanja Kontribusi Jaminan Kesehatan bagi PBI	26.488.954.800,00	26.488.954.800,00	100,00	0,00
Belanja Iuran Jaminan Kesehatan bagi Peserta PBPU dan BP Kelas 3	4.878.221.752,00	4.366.087.000,00	89,50	28.651.321.800,00
Belanja Bantuan Iuran Jaminan Kesehatan bagi Peserta PBPU dan BP Kelas 3	705.600.000,00	655.410.000,00	92,89	0,00
Belanja Iuran Jaminan Kesehatan bagi Non ASN	44.984.588,00	37.679.530,00	83,76	68.238.878,00
Belanja Iuran Jaminan Kecelakaan Kerja bagi Non ASN	86.068.405,00	62.052.000,00	72,10	68.149.188.00
Belanja Iuran Jaminan Kematian bagi Non ASN	105.413.200,00	77.264.700,00	73,30	84.907.200,00
Belanja Asuransi Barang Milik Daerah	925.229.229,00	917.705.931,00	99,19	1.115.617.943,00
Belanja Sewa Tanah	**58.658.018,00**	**58.643.018,00**	**99,97**	**39.996.000,00**
Belanja Sewa Tanah Bangunan Perumahan/Gedung Tempat Tinggal	18.658.018,00	18.658.018,00	100,00	0,00
Belanja Sewa Tanah untuk Bangunan Tempat Kerja	40.000.000,00	39.985.000,00	99,96	0,00
Belanja Sewa Tanah untuk Bangunan Air	0,00	0,00	0,00	39.996.000,00
Belanja Sewa Peralatan dan Mesin	**1.403.528.641,00**	**1.305.247.831,00**	**93,00**	**919.696.051,00**
Belanja Sewa Alat Besar Darat Lainnya	26.110.000,00	24.274.865,00	92,97	0,00
Belanja Sewa Alat Bantu Lainnya	2.200.000,00	0,00	0,00	0,00
Belanja Sewa Kendaraan Bermotor Penumpang	761.580.000,00	731.211.258,00	96,01	353.415.500,00

Uraian	Anggaran Tahun 2024 (Rp)	Realisasi Tahun 2024 (Rp)	%	Realisasi Tahun 2023 (Rp)
Belanja Sewa Kendaraan Bermotor Angkutan Barang	17.500.000,00	16.688.000,00	95,36	37.900.000,00
Belanja Sewa Alat Kantor Lainnya	497.488.641,00	473.215.428,00	95,12	500.130.551,00
Belanja Sewa Mebel	40.200.000,00	26.638.622,00	66,27	2.250.000,00
Belanja Sewa Peralatan Studio Audio	37.500.000,00	31.019.658,00	82,72	20.500.000,00
Belanja Sewa Peralatan Studio Video dan Film	0,00	0,00	0,00	5.500.000,00
Belanja Sewa Alat Peraga Pelatihan	20.950.000,00	2.200.000,00	10,50	0,00
Belanja Sewa Gedung dan Bangunan	**1.365.848.987,00**	**804.427.000,00**	**58,90**	**947.598.932,00**
Belanja Sewa Bangunan Gedung Tempat Pertemuan	583.600.000,00	280.116.000,00	48,00	326.400.800,00
Belanja Sewa Bangunan Gedung Tempat Pendidikan	0,00	0,00	0,00	28.128.000,00
Belanja Sewa Bangunan Terbuka	91.775.000,00	76.775.000,00	83,66	82.497.500,00
Belanja Sewa Mess/Wisma/Bungalow/Tempat Peristirahatan	3.000.000,00	3.000.000,00	100,00	0,00
Belanja Sewa Hotel	627.473.987,00	444.536.000,00	70,85	510.572.632,00
Belanja Sewa Bangunan Gedung Tempat Tinggal Lainnya	60.000.000,00	0,00	0,00	0,00
Belanja Sewa Aset Tetap Lainnya	**156.215.000,00**	**133.743.000,00**	**85,61**	**129.900.000,00**
Belanja Sewa Alat Peraga Kesenian	0,00	0,00	0,00	4.000.000,00
Belanja Sewa Alat Bercorak Kebudayaan Lainnya	124.465.000,00	109.643.000,00	88,09	102.400.000,00
Belanja Sewa Tanaman	31.750.000,00	24.100.000,00	75,91	23.500.000,00
Belanja Jasa Konsultansi Konstruksi	**60.000.000,00**	**59.900.000,00**	**99,83**	**148.778.850,00**
Belanja Jasa Konsultansi Perencanaan Arsitektur-Jasa Desain Arsitektural	0,00	0,00	0,00	109.917.750,00
Belanja Jasa Konsultansi Perencanaan Arsitektur-Jasa Desain Interior	60.000.000,00	59.900.000,00	99,83	0,00
Belanja Jasa Konsultansi Lainnya-Jasa Manajemen Proyek Terkait Konstruksi Pekerjaan Sistem Kendali Lalu Lintas	0,00	0,00	0,00	38.861.100,00
Belanja Jasa Konsultansi Non Konstruksi	**6.700.000,00**	**6.700.000,00**	**100,00**	**616.182.400,00**
Belanja Jasa Konsultansi Berorientasi Bidang-Keuangan	0,00	0,00	0,00	25.000.000,00
Belanja Jasa Konsultansi Berorientasi Layanan-Jasa Survei	0,00	0,00	0,00	399.332.400,00
Belanja Jasa Konsultansi Berorientasi Layanan-Jasa Khusus	6.700.000,00	6.700.000,00	100,00	191.850.000,00
Belanja Beasiswa Pendidikan PNS	**213.100.000,00**	**205.727.000,00**	**96,54**	**219.613.500,00**

Uraian	Anggaran Tahun 2024 (Rp)	Realisasi Tahun 2024 (Rp)	%	Realisasi Tahun 2023 (Rp)
Belanja Beasiswa Tugas Belajar S1	99.900.000,00	99.900.000,00	100,00	140.400.000,00
Belanja Beasiswa Tugas Belajar S2	113.200.000,00	105.827.000,00	93,49	79.213.500,00
Belanja Kursus/Pelatihan, Sosialisasi, Bimbingan Teknis serta Pendidikan dan Pelatihan	**1.583.665.000,00**	**1.399.717.000,00**	**88,38**	**1.446.670.400,00**
Belanja Kursus Singkat/Pelatihan	1.393.665.000,00	1.317.217.000,00	94,51	1.367.748.600,00
Belanja Sosialisasi	0,00	0,00	0,00	0,00
Belanja Bimbingan Teknis	175.000.000,00	67.500.000,00	38,57	26.421.800,00
Belanja Diklat Kepemimpinan	15.000.000,00	15.000.000,00	100,00	52.500.000,00
Belanja Jasa Insentif bagi Pegawai Non ASN atas Pemungutan Pajak Daerah	**31.758.477,00**	**12.133.741,00**	**38,21**	**0,00**
Belanja Insentif Pegawai Non ASN atas Pemungutan Pajak Hotel	1.500.000,00	0,00	0,00	0,00
Belanja Insentif Pegawai Non ASN atas Pemungutan Pajak Restoran	3.000.000,00	750.000,00	25,00	0,00
Belanja Insentif Pegawai Non ASN atas Pemungutan Pajak Hiburan	90.000,00	81.284,00	90,32	0,00
Belanja Insentif Pegawai Non ASN atas Pemungutan Pajak Reklame	180.000,00	153.000,00	85,00	0,00
Belanja Insentif Pegawai Non ASN atas Pemungutan Pajak Penerangan Jalan	16.364.125,00	6.725.000,00	41,10	0,00
Belanja Insentif Pegawai Non ASN atas Pemungutan Pajak Air Tanah	25.000,00	15.000,00	60,00	0,00
Belanja Insentif Pegawai Non ASN atas Pemungutan Pajak Mineral Bukan Logam dan Batuan	513.477,00	385.107,00	75,00	0,00
Belanja Insentif Pegawai Non ASN atas Pemungutan Pajak Pajak Bumi dan Bangunan Perdesaan dan Perkotaan	5.635.875,00	1.354.350,00	24,03	0,00
Belanja Insentif Pegawai Non ASN atas Pemungutan Bea Perolehan Hak atas Tanah dan Bangunan	4.450.000,00	2.670.000,00	60,00	0,00
Belanja Sewa Aset Tidak Berwujud	**0,00**	**0,00**	**0,00**	**400.000,00**
Belanja Sewa Aset Tidak Berwujud-Aset Tidak Berwujud Lainnya	0,00	0,00	0,00	400.000,00
Jumlah	**114.935.983.474,00**	**108.031.819.418,00**	**93,99**	**111.261.044.960,00**

Realisasi Belanja Jasa Tahun 2024 sebesar Rp108.031.819.418,00 atau 93,99% dari anggaran sebesar Rp114.935.983.474,00. Jika dibandingkan realisasi pada Tahun 2023 terjadi penurunan sebesar Rp3.229.225.542,00 atau 2,90%.

5.1.2.1.2.3 Belanja Pemeliharaan	Tahun 2024 (Rp)	Tahun 2023 (Rp)
	14.062.082.580,58	**11.206.023.815,00**

Realisasi Belanja Pemeliharaan Tahun 2024 dan 2023 sebesar Rp14.062.082.580,58 dan Rp11.206.023.815,00 yang terdiri dari:

Tabel 5.29
Realisasi Belanja Pemeliharaan Tahun 2024 dan 2023

Uraian	Anggaran Tahun 2024 (Rp)	Realisasi Tahun 2024 (Rp)	%	Realisasi Tahun 2023 (Rp)
Belanja Pemeliharaan Tanah	**57.413.000,00**	**55.357.750,00**	**96,42**	**31.179.530,00**
Belanja Pemeliharaan Tanah-Lapangan- Tanah untuk Taman	57.413.000,00	55.357.750,00	96,42	31.179.530,00
Belanja Pemeliharaan Peralatan dan Mesin	**2.339.207.066,00**	**2.015.357.521,00**	**86,16**	**1.705.201.185,00**
Belanja Pemeliharaan Alat Besar-Alat Besar Darat-Grader	45.000.000,00	44.990.675,00	99,98	56.991.945,00
Belanja Pemeliharaan Alat Besar-Alat Besar Darat-Excavator	68.720.000,00	68.652.027,00	99,90	80.000.000,00
Belanja Pemeliharaan Alat Besar-Alat Besar Darat-Compacting Equipment	1.500.000,00	1.483.784,00	98,92	15.480.000,00
Belanja Pemeliharaan Alat Besar-Alat Besar Darat-Loader	49.000.000,00	48.941.937,00	99,88	0,00
Belanja Pemeliharaan Alat Besar-Alat Besar Darat-Alat Besar Darat Lainnya	35.000.000,00	34.970.135,00	99,91	79.497.645,00
Belanja Pemeliharaan Alat Angkutan-Alat Angkutan Darat Bermotor-Kendaraan Dinas Bermotor Perorangan	112.149.700,00	74.002.186,00	65,99	82.011.688,00
Belanja Pemeliharaan Alat Angkutan-Alat Angkutan Darat Bermotor-Kendaraan Bermotor Penumpang	1.250.544.450,00	1.052.773.009,00	84,19	393.066.550,00
Belanja Pemeliharaan Alat Angkutan-Alat Angkutan Darat Bermotor-Kendaraan Bermotor Angkutan Barang	7.670.140,00	7.558.000,00	98,54	28.150.500,00
Belanja Pemeliharaan Alat Angkutan-Alat Angkutan Darat Bermotor-Kendaraan Bermotor Beroda Dua	31.142.500,00	19.850.804,00	63,74	19.328.998,00
Belanja Pemeliharaan Alat Angkutan-Alat Angkutan Darat Bermotor-Kendaraan Bermotor Beroda Tiga	2.500.000,00	1.250.000,00	50,00	8.647.500,00
Belanja Pemeliharaan Alat Angkutan-Alat Angkutan Darat Bermotor-Alat Angkutan Darat Bermotor Lainnya	0,00	0,00	0,00	30.000.000,00
Belanja Pemeliharaan Alat Bengkel dan Alat Ukur-Alat Bengkel Bermesin-Perkakas Bengkel Kayu	0,00	0,00	0,00	2.500.000,00
Belanja Pemeliharaan Alat Bengkel dan Alat Ukur-Alat Bengkel Bermesin-Alat Bengkel Bermesin Lainnya	16.000.000,00	15.812.500,00	98,83	0,00
Belanja Pemeliharaan Alat Bengkel dan Alat Ukur-Alat Ukur-Alat Kalibrasi	0,00	0,00	0,00	41.463.500,00
Belanja Pemeliharaan Alat Pertanian-Alat Pengolahan-Alat Processing	894.000,00	894.000,00	100,00	6.473.500,00

Uraian	Anggaran Tahun 2024 (Rp)	Realisasi Tahun 2024 (Rp)	%	Realisasi Tahun 2023 (Rp)
Belanja Pemeliharaan Alat Kantor dan Rumah Tangga-Alat Kantor-Alat Reproduksi (Penggandaan)	5.000.000,00	2.881.640,00	57,63	2.872.680,00
Belanja Pemeliharaan Alat Kantor dan Rumah Tangga-Alat Kantor-Alat Kantor Lainnya	374.495.000,00	345.208.803,00	92,18	420.905.515,00
Belanja Pemeliharaan Alat Kantor dan Rumah Tangga-Alat Rumah Tangga-Mebel	18.860.000,00	4.600.000,00	24,39	18.300.000,00
Belanja Pemeliharaan Alat Kantor dan Rumah Tangga-Alat Rumah Tangga-Alat Pembersih	5.000.000,00	4.976.000,00	99,52	2.978.000,00
Belanja Pemeliharaan Alat Kantor dan Rumah Tangga-Alat Rumah Tangga-Alat Pendingin	35.886.564,00	33.143.408,00	92,36	34.014.652,00
Belanja Pemeliharaan Alat Kantor dan Rumah Tangga-Alat Rumah Tangga-Alat Rumah Tangga Lainnya (Home Use)	100.000.000,00	98.598.000,00	98,60	112.374.000,00
Belanja Pemeliharaan Alat Kantor dan Rumah Tangga-Alat Rumah Tangga-Alat Pemadam Kebakaran	5.000.000,00	5.000.000,00	100,00	4.850.000,00
Belanja Pemeliharaan Alat Kantor dan Rumah Tangga-Meja dan Kursi Kerja/Rapat Pejabat-Lemari dan Arsip Pejabat	500.000,00	259.000,00	51,80	0,00
Belanja Pemeliharaan Alat Studio, Komunikasi, dan Pemancar-Alat Studio- Peralatan Studio Audio	0,00	0,00	0,00	350.000,00
Belanja Pemeliharaan Alat Studio, Komunikasi, dan Pemancar-Alat Studio- Peralatan Studio Video dan Film	25.000.000,00	7.424.000,00	29,70	8.989.000,00
Belanja Pemeliharaan Alat Studio, Komunikasi, dan Pemancar-Alat Studio-Alat Studio Lainnya	10.400.000,00	9.600.000,00	92,31	3.550.000,00
Belanja Pemeliharaan Alat Studio, Komunikasi, dan Pemancar-Peralatan Pemancar-Peralatan Pemancar Lainnya	0,00	0,00	0,00	2.900.000,00
Belanja Pemeliharaan Alat Kedokteran dan Kesehatan-Alat Kedokteran-Alat Kedokteran Umum	0,00	0,00	0,00	4.983.900,00
Belanja Pemeliharaan Alat Laboratorium-Unit Alat Laboratorium-Alat Laboratorium Bahan Bangunan Konstruksi	20.000.000,00	19.918.500,00	99,59	17.963.200,00
Belanja Pemeliharaan Komputer-Komputer Unit-Personal Computer	55.344.712,00	54.015.722,00	97,60	64.206.526,00
Belanja Pemeliharaan Komputer-Komputer Unit-Komputer Unit Lainnya	2.000.000,00	1.985.633,00	99,28	0,00

Uraian	Anggaran Tahun 2024 (Rp)	Realisasi Tahun 2024 (Rp)	%	Realisasi Tahun 2023 (Rp)
Belanja Pemeliharaan Komputer-Peralatan Komputer-Peralatan Personal Computer	40.100.000,00	37.722.600,00	94,07	34.410.386,00
Belanja Pemeliharaan Komputer-Peralatan Komputer-Peralatan Jaringan	5.000.000,00	2.400.000,00	48,00	2.000.000,00
Belanja Pemeliharaan Komputer-Peralatan Komputer-Peralatan Komputer Lainnya	1.500.000,00	1.500.000,00	100,00	16.950.000,00
Belanja Pemeliharaan Rambu-Rambu- Rambu-Rambu Lalu Lintas Darat-Rambu Bersuar	15.000.000,00	14.945.158,00	99,63	93.996.600,00
Belanja Pemeliharaan Rambu-Rambu- Rambu-Rambu Lalu Lintas Darat-Rambu- Rambu Lalu Lintas Darat Lainnya	0,00	0,00	0,00	14.994.900,00
Belanja Pemeliharaan Gedung dan Bangunan	**8.916.238.966,00**	**7.454.406.684,58**	**83,60**	**6.112.541.501,00**
Belanja Pemeliharaan Bangunan Gedung- Bangunan Gedung Tempat Kerja-Bangunan Gedung Kantor	1.799.369.664,00	1.583.943.520,00	88,03	1.262.458.569,00
Belanja Pemeliharaan Bangunan Gedung-Bangunan Gedung Tempat Kerja-Bangunan Gedung Laboratorium	601.788.824,00	525.018.517,00	87,24	0,00
Belanja Pemeliharaan Bangunan Gedung- Bangunan Gedung Tempat Kerja-Bangunan Kesehatan	81.541.088,00	81.274.440,00	99,67	47.724.780,00
Belanja Pemeliharaan Bangunan Gedung- Bangunan Gedung Tempat Kerja-Bangunan Gedung Tempat Ibadah	99.029.166,00	98.185.466,00	99,15	91.251.042,00
Belanja Pemeliharaan Bangunan Gedung- Bangunan Gedung Tempat Kerja-Bangunan Gedung Tempat Pertemuan	0,00	0,00	0,00	6.997.000,00
Belanja Pemeliharaan Bangunan Gedung- Bangunan Gedung Tempat Kerja-Bangunan Gedung Tempat Pendidikan	4.291.667.036,00	3.633.116.616,00	84,66	3.716.365.706,00
Belanja Pemeliharaan Bangunan Gedung- Bangunan Gedung Tempat Kerja-Bangunan Gedung Tempat Olahraga	0,00	0,00	0,00	48.165.850,00
Belanja Pemeliharaan Bangunan Gedung- Bangunan Gedung Tempat Kerja-Bangunan Gedung Perpustakaan	214.635.500,00	199.700.000,00	93,04	258.113.021,00
Belanja Pemeliharaan Bangunan Gedung- Bangunan Gedung Tempat Kerja-Bangunan Gedung Terminal/Pelabuhan/Bandara	3.201.000,00	3.189.460,00	99,64	4.994.000,00
Belanja Pemeliharaan Bangunan Gedung- Bangunan Gedung Tempat Kerja-Taman	0,00	0,00	0,00	29.975.520,00

Uraian	Anggaran Tahun 2024 (Rp)	Realisasi Tahun 2024 (Rp)	%	Realisasi Tahun 2023 (Rp)
Belanja Pemeliharaan Bangunan Gedung- Bangunan Gedung Tempat Kerja-Bangunan Gedung Tempat Kerja Lainnya	334.308.020,00	332.999.800,00	99,61	200.633.823,00
Belanja Pemeliharaan Bangunan Gedung- Bangunan Gedung Tempat Kerja-Bangunan Gedung Tempat Kerja Lainnya	588.298.668,00	534.829.201,00	90,91	0,00
Belanja Pemeliharaan Bangunan Gedung- Bangunan Gedung Tempat Tinggal-Rumah Negara Golongan I	636.000.000,00	275.351.363,58	43,29	324.356.766,00
Belanja Pemeliharaan Bangunan Gedung- Bangunan Gedung Tempat Tinggal-Rumah Negara Golongan II	125.000.000,00	46.554.450,00	37,24	63.564.250,00
Belanja Pemeliharaan Bangunan Gedung- Bangunan Gedung Tempat Tinggal-Rumah Negara Golongan III	0,00	0,00	0,00	2.000.000,00
Belanja Pemeliharaan Tugu Titik Kontrol/Pasti- Tugu/Tanda Batas-Pilar/Tugu/Tanda Lainnya	10.000.000,00	9.600.000,00	96,00	6.250.000,00
Belanja Pemeliharaan Tugu Titik Kontrol/Pasti-Tugu/Tanda Batas-Pagar	131.400.000,00	130.643.851,00	99,42	49.691.174,00
Belanja Pemeliharaan Jalan, Jaringan, dan Irigasi	**4.680.302.849,00**	**4.531.960.625,00**	**96,83**	**3.357.101.599,00**
Belanja Pemeliharaan Jalan dan Jembatan- Jalan-Jalan Kabupaten	1.377.177.849,00	1.377.006.388,00	99,99	2.195.281.849,00
Belanja Pemeliharaan Jalan dan Jembatan- Jembatan-Jembatan pada Jalan Kabupaten	1.030.000.000,00	1.029.990.237,00	100,00	139.987.444,00
Belanja Pemeliharaan Bangunan Air-Bangunan Air Irigasi-lapBangunan Waduk Irigasi	235.000.000,00	234.900.000,00	99,96	0,00
Belanja Pemeliharaan Bangunan Air-Bangunan Air Irigasi-Bangunan Pembawa Irigasi	406.000.000,00	405.968.500,00	99,99	345.212.700,00
Belanja Pemeliharaan Bangunan Air-Bangunan Pengaman Sungai/Pantai dan Penanggulangan Bencana Alam-Bangunan Pengaman Sungai/Pantai dan Penanggulangan Bencana Alam	920.000.000,00	874.191.500,00	95,02	304.842.500,00
Belanja Pemeliharaan Bangunan Air-Bangunan Air Bersih/Air Baku Lainnya- Bangunan Pembawa Air Bersih/Air Baku	0,00	0,00	0,00	25.929.860,00
Belanja Pemeliharaan Instalasi-Instalasi Air Kotor-Instalasi Air Buangan Domestik	450.000.000,00	450.000.000,00	100,00	200.000.000,00
Belanja Pemeliharaan Instalasi-Instalasi Pengolahan Sampah-Instalasi Pengolahan Sampah Lainnya	162.125.000,00	60.404.000,00	37,26	124.912.246,00

Uraian	Anggaran Tahun 2024 (Rp)	Realisasi Tahun 2024 (Rp)	%	Realisasi Tahun 2023 (Rp)
Belanja Pemeliharaan Instalasi-Instalasi Pengaman-Instalasi Pengaman Penangkal Petir	0,00	0,00	0,00	950.000,00
Belanja Pemeliharaan Jaringan-Jaringan Listrik-Jaringan Listrik Lainnya	100.000.000,00	99.500.000,00	99,50	19.985.000,00
Belanja Pemeliharaan Aset Tidak Berwujud	**5.000.000,00**	**5.000.000,00**	**100,00**	**0,00**
Belanja Pemeliharaan Aset Tidak Berwujud-Software	5.000.000,00	5.000.000,00	100,00	0,00
Jumlah	**15.998.161.881,00**	**14.062.082.580,58**	**87,90**	**11.206.023.815,00**

Realisasi Belanja Pemeliharaan Tahun 2024 sebesar Rp14.062.082.580,58 atau 87,90% dari anggaran sebesar Rp15.998.161.881,00. Jika dibandingkan realisasi pada Tahun 2023 terjadi peningkatan sebesar Rp2.856.058.765,58 atau 25,49%.

5.1.2.1.2.4 Belanja Perjalanan Dinas	Tahun 2024 (Rp)	Tahun 2023 (Rp)
	55.239.254.967,00	**52.706.266.936,00**

Realisasi Belanja Perjalanan Dinas Tahun 2024 dan 2023 sebesar Rp55.239.254.967,00 dan Rp52.706.266.936,00 yang terdiri dari:

Tabel 5.30
Realisasi Belanja Perjalanan Dinas Tahun 2024 dan 2023

Uraian	Anggaran Tahun 2024 (Rp)	Realisasi Tahun 2024 (Rp)	%	Realisasi Tahun 2023 (Rp)
Belanja Perjalanan Dinas Dalam Negeri	**62.555.966.453,00**	**55.239.254.967,00**	**88,30**	**52.706.266.936,00**
Belanja Perjalanan Dinas Biasa	40.248.480.710,00	35.554.193.948,00	88,34	30.169.090.525,00
Belanja Perjalanan Dinas Dalam Kota	17.516.590.588,00	15.575.585.277,00	88,92	16.421.282.100,00
Belanja Perjalanan Dinas Paket Meeting Dalam Kota	4.061.600.125,00	3.454.159.322,00	85,04	5.820.894.311,00
Belanja Perjalanan Dinas Paket Meeting Luar Kota	729.295.030,00	655.316.420,00	89,86	295.000.000,00
Belanja Perjalanan Dinas Luar Negeri	**200.000.000,00**	**0,00**	**0,00**	**0,00**
Belanja Perjalanan Dinas Biasa Luar Negeri	200.000.000,00	0,00	0,00	0,00
Jumlah	**62.755.966.453,00**	**55.239.254.967,00**	**88,02**	**52.706.266.936,00**

Realisasi Belanja Perjalanan Dinas Tahun 2024 sebesar Rp55.239.254.967,00 atau 88,02% dari anggaran sebesar Rp62.755.966.453,00. Jika dibandingkan realisasi pada Tahun 2023 terjadi kenaikan sebesar Rp2.532.988.031,00 atau 4,81%.

5.1.2.1.2.5 Belanja Uang dan/atau Jasa untuk Diberikan kepada Pihak Ketiga/Pihak Lain/Masyarakat	Tahun 2024 (Rp)	Tahun 2023 (Rp)
	4.728.630.097,00	**3.794.175.000,00**

Realisasi Belanja Uang dan/atau Jasa untuk Diberikan kepada Pihak Ketiga/Pihak Lain/Masyarakat Tahun 2024 dan 2023 sebesar Rp4.728.630.097,00 dan Rp3.794.175.000,00 yang terdiri dari:

Tabel 5.31
Realisasi Belanja Uang dan/atau Jasa untuk Diberikan kepada Pihak Ketiga/Pihak Lain/Masyarakat Tahun 2024 dan 2023

Uraian	Anggaran Tahun 2024 (Rp)	Realisasi Tahun 2024 (Rp)	%	Realisasi Tahun 2023 (Rp)
Belanja Uang yang Diberikan kepada Pihak Ketiga/Pihak Lain/Masyarakat	**4.696.352.940,00**	**4.404.722.342,00**	**93,79**	**3.794.175.000,00**
Belanja Hadiah yang Bersifat Perlombaan	459.192.642,00	420.972.342,00	91,68	637.509.000,00
Belanja Penghargaan atas Suatu Prestasi	40.000.000,00	0,00	0,00	0,00
Belanja Beasiswa	10.500.000,00	10.500.000,00	100,00	0,00
Belanja Penanganan Dampak Sosial Kemasyarakatan	0,00	0,00	0,00	2.351.156.000,00
Belanja Transfer Keuangan Daerah dan Desa (TKDD)	3.993.660.298,00	3.883.250.000,00	97,24	675.990.000,00
Belanja Bantuan Fasilitasi Premi Asuransi Pertanian	193.000.000,00	90.000.000,00	46,63	129.520.000,00
Belanja Jasa yang Diberikan kepada Pihak Ketiga/Pihak Lain/Masyarakat	**325.000.000,00**	**323.907.755,00**	**99,66**	**0,00**
Belanja Jasa yang Diberikan kepada Pihak Ketiga/Pihak Lain	325.000.000,00	323.907.755,00	99,66	0,00
Jumlah	**5.021.352.940,00**	**4.728.630.097,00**	**94,17**	**3.794.175.000,00**

Realisasi Belanja Uang dan/atau Jasa untuk Diberikan kepada Pihak Ketiga/Pihak Lain/Masyarakat Tahun 2024 sebesar Rp4.728.630.097,00 atau 94,17% dari anggaran sebesar Rp5.021.352.940,00. Jika dibandingkan realisasi pada Tahun 2023 terjadi kenaikan sebesar Rp934.455.097,00 atau 24,63%.

	Tahun 2024 (Rp)	Tahun 2023 (Rp)
5.1.2.1.2.6 Belanja Barang dan Jasa BOS	**32.262.350.378,00**	**32.588.511.218,00**

Realisasi Belanja Barang dan Jasa BOS Tahun 2024 dan 2023 sebesar Rp32.262.350.378,00 dan Rp32.588.511.218,00 yang terdiri dari:

Tabel 5.32
Realisasi Belanja Barang dan Jasa BOS Tahun 2024 dan 2023

Uraian	Anggaran Tahun 2024 (Rp)	Realisasi Tahun 2024 (Rp)	%	Realisasi Tahun 2023 (Rp)
Satuan Pendidikan Negeri SD	23.292.598.225	23.050.870.686	98,96	23.822.391.174,00
Satuan Pendidikan Negeri SMP	8.463.277.800	8.393.344.622	99,17	8.766.120.044,00
Satuan Pendidikan Negeri TK/PAUD	204.181.000,00	203.752.300,00	99,79	0,00
Satuan pendidikan Negeri Kesetaraan	628.711.000,00	614.382.770,00	97,72	0,00
Jumlah	**32.588.768.025,00**	**32.262.350.378,00**	**99,02**	**32.588.511.218,00**

Realisasi Belanja Barang dan Jasa BOS Tahun 2024 sebesar Rp32.262.350.378,00 atau 99,02% dari anggaran sebesar Rp32.588.768.025,00. Jika dibandingkan realisasi pada Tahun 2023 terjadi penurunan sebesar Rp326.160.840,00 atau 1,00%.

5.1.2.1.2.9 Belanja Barang dan Jasa BLUD	Tahun 2024 (Rp)	Tahun 2023 (Rp)
	61.650.793.916,00	**53.257.927.188,00**

Realisasi Belanja Barang dan Jasa BLUD Tahun 2024 dan 2023 sebesar Rp61.650.793.916,00 dan Rp53.257.927.188,00 yang terdiri dari :

Tabel 5.33
Realisasi Belanja Barang dan Jasa BLUD Tahun 2024 dan 2023

Uraian	Anggaran Tahun 2024 (Rp)	Realisasi Tahun 2024 (Rp)	%	Realisasi Tahun 2023 (Rp)
Belanja Barang dan Jasa BLUD pada FKTP Dinas Kesehatan	20.286.795.477	18.669.401.579	92,03	16.084.058.624,00
Belanja Barang dan Jasa BLUD pada RSUD	43.141.260.730	42.981.392.337	99,63	37.173.868.564,00
Jumlah	**63.428.056.207,00**	**61.650.793.916,00**	**97,20**	**53.257.927.188,00**

Realisasi Belanja Barang dan Jasa BLUD Tahun 2024 sebesar Rp61.650.793.916,00 atau 97,20% dari anggaran sebesar Rp63.428.056.207,00. Jika dibandingkan realisasi pada Tahun 2023 terjadi peningkatan sebesar Rp8.392.866.728,00 atau 15,76%.

5.1.2.1.3 Belanja Subsidi	Tahun 2024 (Rp)	Tahun 2023 (Rp)
	94.063.333,00	**128.028.333,00**

Realisasi Belanja Subsidi Tahun 2024 sebesar Rp94.063.333,00 atau 19,39% dari anggaran sebesar Rp.485.000.000,00. Jika dibandingkan realisasi pada tahun 2023 sebesar Rp128.028.333,00 terjadi penurunan sebesar Rp33.965.000,00 atau 26,53%. Belanja Subsidi digunakan untuk pemberian subsidi margin kepada pelaku UMKM, dan untuk meningkatkan perekonomian masyarakat di Daerah melalui pengembangan UMKM, melalui Program Unggulan (progul), Maksimalkan Pemberantasan Rentenir Agar Hilang (MAKAN RENDANG) di Kabupaten Tanah Datar. Program Makan Rendang ini merupakan upaya Pemerintah Daerah Tanah Datar menghapus praktik jasa keuangan yang sangat mencekik masyarakat atau lebih dikenal rentenir. Hadirnya Program Makan Rendang diharapkan akan memberikan kemudahan, keleluasaan dan keuntungan kepada pelaku UMKM dan masyarakat yang memanfaatkannya. Para pelaku UMKM ataupun masyarakat bisa mendapatkan pinjaman tanpa syarat agunan tambahan, cukup dengan bukti memiliki usaha yang layak untuk dibiayai, agar mampu mewujudkan masyarakat yang lebih sejahtera.

5.1.2.1.5 Belanja Hibah	Tahun 2024 (Rp)	Tahun 2023 (Rp)
	45.995.605.600,00	**43.388.767.947,00**

Realisasi Belanja Hibah Tahun 2024 dan 2023 masing-masing sebesar Rp45.995.605.600,00 dan Rp43.388.767.947,00 dengan rincian sebagai berikut:

Tabel 5.34
Realisasi Belanja Hibah Tahun 2024 dan 2023

Uraian	Anggaran Tahun 2024 (Rp)	Realisasi Tahun 2024 (Rp)	%	Realisasi Tahun 2023 (Rp)
Belanja Hibah kepada Pemerintah Pusat	**26.654.614.600,00**	**26.654.614.600,00**	**100,00**	**16.680.607.376,00**
Belanja Hibah Uang kepada Pemerintah Pusat	26.654.614.600,00	26.654.614.600,00	100,00	16.680.607.376,00
Belanja Hibah kepada Badan, Lembaga, Organisasi Kemasyarakatan yang Berbadan Hukum Indonesia	**17.962.200.000,00**	**15.828.496.979,00**	**88,12**	**25.864.547.851,00**
Belanja Hibah kepada Badan dan Lembaga yang Bersifat Nirlaba, Sukarela dan Sosial yang Dibentuk Berdasarkan Peraturan Perundang-Undangan	3.159.000.000,00	3.058.277.608,00	96,81	3.242.768.829,00
Belanja Hibah kepada Badan dan Lembaga Nirlaba, Sukarela dan Sosial yang Telah Memiliki Surat Keterangan Terdaftar	5.749.700.000,00	5.392.033.171,00	93,78	8.912.937.922,00
Belanja Hibah kepada Badan dan Lembaga Nirlaba, Sukarela Bersifat Sosial Kemasyarakatan	9.053.500.000,00	7.378.186.200,00	81,50	13.575.000.000,00
Belanja Hibah Kepada Organisasi kemasyarakatan yang Berbadan Hukum Indonesia	0,00	0,00	0,00	133.841.100,00
Belanja Hibah Uang Dana BOS yang Diterima oleh Satdikdas Swasta	**2.685.945.023,00**	**2.617.623.101,00**	**97,46**	**0,00**
Belanja Hibah Uang Dana BOS yang Diterima oleh Satdikdas Swasta	2.685.945.023,00	2.617.623.101,00	97,46	0,00
Belanja Hibah Bantuan Keuangan kepada Partai Politik	**894.870.920,00**	**894.870.920,00**	**100,00**	**843.612.720,00**
Belanja Hibah Bantuan Keuangan kepada Partai Politik	894.870.920,00	894.870.920,00	100,00	843.612.720,00
Jumlah	**48.197.630.543,00**	**45.995.605.600,00**	**95,43**	**43.388.767.947,00**

Realisasi Belanja Hibah selama Tahun 2024 adalah sebesar Rp45.995.605.600,00 atau 95,43% dari anggaran sebesar Rp48.197.630.543,00. Jika dibandingkan dengan realisasi Tahun 2023 terjadi peningkatan sebesar Rp2.606.837.653,00 atau 6,01%.

Pembayaran Belanja Hibah tersebut sudah mengacu kepada Permendagri Nomor 77 Tahun 2020 tentang Pedoman Teknis Pengelolaan Keuangan Daerah serta ditindaklanjuti dengan Peraturan Bupati Tanah Datar Nomor 15 Tahun 2021 tentang tentang Tata Cara Penganggaran, Pelaksanaan dan Penatausahaan, Pertanggungjawaban dan Pelaporan serta Monitoring dan Evaluasi Hibah dan Bantuan Sosial.

Belanja Hibah sebesar Rp45.995.605.600,00 dapat dijelaskan sebagai berikut:

a. Belanja Hibah Uang kepada Pemerintah Pusat sebesar sebesar Rp.26.654.614.600,00 melalui Kantor Kesatuan Bangsa dan Politik.

b. Belanja Hibah kepada Badan, Lembaga, Organisasi Kemasyarakatan yang Berbadan Hukum Indonesia sebesar Rp15.828.496.979,00 dengan rincian sebagai berikut:

1. Belanja Hibah kepada Badan dan Lembaga yang Bersifat Nirlaba, Sukarela dan Sosial yang Dibentuk Berdasarkan Peraturan Perundang-Undangan berupa Belanja Hibah sebesar Rp3.058.277.608,00 dengan rincian tabel sebagai berikut:

Tabel 5.35
Rincian Belanja Hibah kepada Badan dan Lembaga yang Bersifat Nirlaba, Sukarela dan Sosial yang Dibentuk Berdasarkan Peraturan Perundang-Undangan
Tahun 2024

No	Nama Organisasi	Anggaran (Rp)	Realisasi (Rp)
1.	Komite Olahraga Nasional Indonesia (KONI) Daerah (Dinas PARPORA)	400.000.000,00	399.932.310,00
2.	Palang Merah Indonesia (PMI) Daerah (Dinas Kesehatan)	700.000.000,00	693.686.584,00
3.	Dewan Pengurus KORPRI Daerah (BKPSDM)	50.000.000,00	44.988.600,00
4.	Hibah Barang kepada Badan dan Lembaga yang Bersifat Nirlaba, Sukarela dan Sosial yang Dibentuk Berdasarkan Peraturan Perundang-Undangan (PUPR)	2.009.000.000,00	1.919.670.114,00
Jumlah		**3.159.000.000,00**	**3.058.277.608,00**

2. Belanja Hibah kepada Badan dan Lembaga Nirlaba, Sukarela dan Sosial yang Telah Memiliki Surat Keterangan Terdaftar berupa Belanja Hibah Uang sebesar Rp5.392.033.171,00 dengan rincian tabel sebagai berikut:

Tabel 5.36
Rincian Belanja Hibah Uang kepada Badan dan Lembaga Nirlaba, Sukarela dan Sosial yang Telah Memiliki Surat Keterangan Terdaftar Tahun 2024

No	Nama Organisasi	Anggaran (Rp)	Realisasi (Rp)
1.	Belanja Hibah BOP Kesetaraan dan BOP PAUD (Dinas Pendidikan)	4.999.700.000,00	4.719.338.836,00
2.	Belanja Hibah kepada Kwarcab 03034 dan Lembaga Pemuda Pancasila (Disparpora)	750.000.000,00	672.694.335,00
Jumlah		**5.749.700.000,00**	**5.392.033.171,00**

3. Belanja Hibah kepada Badan dan Lembaga Nirlaba, Sukarela Bersifat Sosial Kemasyarakatan sebesar Rp7.378.186.200,00 dengan rincian tabel sebagai berikut:

Tabel 5.37
Rincian Belanja Hibah kepada Badan dan Lembaga Nirlaba, Sukarela Bersifat Sosial Kemasyarakatan Tahun 2024

No	Nama Organisasi	Anggaran (Rp)	Realisasi (Rp)
1.	Hibah Perorangan (Dinas Sosial)	8.228.500.000,00	6.905.000.000,00
2.	HIbah Baznas, BKPRMI dan BWI (SETDA)	805.000.000,00	453.186.200,00
3.	HIbah Soial Kemasyarakatan (PMDPPKB)	20.000.000,00	20.000.000,00
Jumlah		**9.053.500.000,00**	**7.378.186.200,00**

Belanja Hibah kepada Badan dan Lembaga Nirlaba, Sukarela Bersifat Sosial Kemasyarakatan sebesar Rp7.378.186.200,00 terdiri dari:

- Belanja Hibah perorangan di wilayah Pemerintah Daerah disebesar Rp6.905.000.000,00 pada pada Dinas Sosial dan PPA; dan
- Belanja Hibah untuk BAZNAS, BKPRMI dan BWI yang tersebar di wilayah Pemerintah Daerah sebesar Rp. 453.186.200,00 pada Sekretariat Daerah; dan
- Belanja Hibah Sosial Kemasyarakatan sebesar Rp. 20.000.000,00 pada Dinas PMDPPKB.

c. Belanja Hibah Uang Dana BOS yang Diterima oleh Satdikdas Swasta sebesar Rp2.617.623.101,00 merupakan Dana BOS yang diterima oleh :

1. Satdikdas Swasta Sekolah Dasar sebesar Rp1.944.264.045,00; dan
2. Satdikdas Swasta Sekolah Menengah Pertama sebesar Rp673.359.056,00.

d. Belanja Hibah Bantuan Keuangan kepada Partai Politik Tahun 2024 adalah sebesar Rp894.870.920,00 atau 100,00% dari nilai anggaran sebesar Rp894.870.920,00. Belanja Hibah Bantuan Keuangan kepada Partai Politik Tahun 2024 adalah sebesar Rp894.870.920,00 merupakan Belanja Hibah Bantuan Keuangan kepada Partai Politik yang mendapatkan kursi di DPRD Daerah untuk Periode 2024-2029 dari hasil Pemilu Tahun 2024, dimana hanya 11 (sebelas) Partai Politik yang mendapatkan kursi kembali untuk DPRD Daerah. Sehingga realisasi Transfer Bantuan Keuangan Partai Politik Daerah Tahun 2024 sebesar Rp894.870.920,00 dapat diuraikan sebagai berikut:

Tabel 5.38
Realisasi Belanja Hibah Bantuan Keuangan kepada Partai Politik Daerah Tahun 2024 dan 2023

No	Uraian	Anggaran Tahun 2024 (Rp)	Realisasi Tahun 2024 (Rp)	%	Realisasi Tahun 2023 (Rp)
1.	Partai Golongan Karya	126.653.920,00	126.653.920,00	100,00	131.368.920,00
2.	Partai Demokrat	109.410.550,00	109.410.550,00	100,00	96.899.400,00
3.	Partai Amanat Nasional	102.730.010,00	102.730.010,00	100,00	103.064.160,00
4.	Partai Keadilan Sejahtera	125.979.470,00	125.979.470,00	100,00	130.630.920,00
5.	Partai Persatuan Pembangunan	76.080.010,00	76.080.010,00	100,00	82.006.560,00
6.	Partai Hati Nurani Rakyat	49.141.780,00	49.141.780,00	100,00	57.534.480,00
7.	Partai Demokrasi Indonesia	39.005.350,00	39.005.350,00	100,00	40.516.200,00
8.	Partai Nasional Demokrat	83.774.890,00	83.774.890,00	100,00	60.648.840,00
9.	Partai Gerindra	133.839.990,00	133.839.990,00	100,00	140.943.240,00
10.	Partai UMMAT	18.730.850,00	18.730.850,00	100,00	0,00
11.	Partai Kebangkitan Bangsa	29.524.100,00	29.524.100,00	100,00	0,00
Jumlah		**894.870.920,00**	**894.870.920,00**	**100,00**	**843.612.720,00**

Realisasi Belanja Hibah Bantuan Keuangan kepada Partai Politik Tahun 2024 adalah sebesar Rp894.870.920,00 atau 100,00% dari nilai anggaran sebesar Rp Rp894.870.920,00. Jika dibandingkan realisasi pada Tahun 2023 mengalami kenaikan sebesar Rp.51.258.200,00 atau 6,08%.

5.1.2.1.4 Belanja Bantuan Sosial	Tahun 2024 (Rp)	Tahun 2023 (Rp)
	4.082.949.723,00	**6.405.125.722,00**

Realisasi Belanja Bantuan Sosial pada Tahun 2024 dan 2023 masing-masing sebesar Rp4.082.949.723,00 dan Rp6.405.125.722,00 yang terdiri dari:

Tabel 5.39
Realisasi Belanja Bantuan Sosial Tahun 2024 dan 2023

Uraian	Anggaran Tahun 2024 (Rp)	Realisasi Tahun 2024 (Rp)	%	Realisasi Tahun 2023 (Rp)
Belanja Bantuan Sosial kepada Individu	**4.464.589.822,00**	**3.843.049.723,00**	**86,08**	**5.476.670.722,00**
Belanja Bantuan Sosial Uang yang direncanakan kepada Individu	4.464.589.822,00	3.843.049.723,00	86,08	5.476.670.722,00
Belanja Bantuan Sosial kepada Keluarga	**333.300.000,00**	**239.900.000,00**	**71,98**	**0,00**
Belanja Bantuan Sosial Uang yang Direncanakan kepada Keluarga	333.300.000,00	239.900.000,00	71,98	0,00
Belanja Bantuan Sosial kepada Lembaga Non Pemerintahan (Bidang Pendidikan, Keagamaan dan Bidang Lainnya)	**0,00**	**0,00**	**0,00**	**928.455.000,00**
Belanja Bantuan Sosial Uang yang Direncanakan kepada Lembaga Non Pemerintahan (Bidang Pendidikan, Keagamaan dan Bidang Lainnya)	0,00	0,00	0,00	928.455.000,00
Jumlah	**4.797.889.822,00**	**4.082.949.723,00**	**85,10**	**6.405.125.722,00**

Realisasi Bantuan Sosial selama Tahun 2024 adalah sebesar Rp4.082.949.723,00 atau sebesar 85,10% dari anggaran sebesar Rp4.797.889.822,00. Jika dibandingkan dengan realisasi Tahun 2023 terjadi peningkatan sebesar Rp2.322.175.999,00 atau 36,25%.

Untuk Belanja Hibah dan Bantuan Sosial mempedomani Peraturan Bupati Tanah Datar Nomor 15 Tahun 2021 tentang tentang Tata Cara Penganggaran, Pelaksanaan dan Penatausahaan, Pertanggungjawaban dan Pelaporan serta Monitoring dan Evaluasi Hibah dan Bantuan Sosial. Dan untuk penerima dan besarannya berdasarkan Surat Keputusan Bupati Tanah Datar Nomor 100.3.3.2/518/BPKD-2024 tentang Penerima Hibah dan Bantuan Sosial serta Besaran Hibah dan Bantuan Sosial yang bersumber dari Anggaran Pendapatan dan Belanja Daerah Daerah Tahun Anggaran 2024.

Realisasi Bantuan Sosial Tahun 2024 sebesar Rp4.082.949.723,00 dengan uraian sebagai berikut:

a. Belanja Bantuan Sosial Uang yang Direncanakan kepada Individu sebesar Rp3.843.049.723,00 dengan rincian sebagai berikut:

   1. Bantuan Sosial untuk biaya pendidikan bagi siswa Sekolah Dasar dan Menengah Pertama sebesar Rp269.700.000,00 pada Dinas Pendidikan;
   2. Bantuan Sosial bagi Penyandang Disabilitas Keluarga Miskin di Daerah sebesar Rp3.573.349.723 Dinas Sosial Pemberdayaan Perempuan dan Perlindungan Anak;

b. Belanja Bantuan Sosial Uang yang Direncanakan kepada Keluarga sebesar Rp239.900.000,00 pada Dinas Pendidikan dan Kebudayaan.

5.1.2.2 Belanja Modal

Tahun 2024 (Rp)	Tahun 2023 (Rp)
143.408.477.344,00	**139.528.482.640,50**

Belanja Modal Tahun 2024 dan 2023 masing-masing sebesar Rp143.408.477.344,00 dan Rp 139.528.482.640,50 yang terdiri dari:

Tabel 5.40
Realisasi Belanja Modal Tahun 2024 dan 2023

Uraian	Anggaran Tahun 2024 (Rp)	Realisasi Tahun 2024 (Rp)	%	Realisasi Tahun 2023 (Rp)
Belanja Modal Tanah	1.906.414.453,00	1.615.869.600,00	84,76	29.713.000,00
Belanja Modal Peralatan dan Mesin	29.424.986.867,00	26.945.755.401,00	91,57	43.919.250.537,50
Belanja Modal Gedung dan Bangunan	14.591.057.373,00	11.858.545.807,26	81,27	35.180.680.265,00
Belanja Modal Jalan, Jaringan, dan Irigasi	100.806.638.812,00	98.522.462.046,74	97,73	56.677.602.560,00
Belanja Modal Aset Tetap Lainnya	4.307.402.152,00	4.268.771.204,00	99,10	3.689.612.188,00
Belanja Modal Aset Lainnya	555.016.164,00	197.073.285,00	35,51	31.624.090,00
Jumlah	**151.591.515.821,00**	**143.408.477.344,00**	**94,60**	**139.528.482.640,50**

Realisasi Belanja Modal selama Tahun 2024 adalah sebesar Rp143.408.477.344,00 atau sebesar 94,60% dari anggaran sebesar Rp151.591.515.821,00. Jika dibandingkan dengan realisasi Tahun 2023 terjadi peningkatan sebesar Rp3.879.994.703,50 atau 2,78%.

5.1.2.2.1 Belanja Modal Tanah

Tahun 2024 (Rp)	Tahun 2023 (Rp)
1.615.869.600,00	**29.713.000,00**

Realisasi Belanja Modal Tanah Tahun 2024 dan 2023 masing-masing sebesar Rp1.615.869.600,00 dan Rp29.713.000,00 dengan rincian sebagai berikut:

Tabel 5.41
Realisasi Belanja Modal Tanah Tahun 2024 dan 2023

Uraian	Anggaran Tahun 2024 (Rp)	Realisasi Tahun 2024 (Rp)	%	Realisasi Tahun 2023 (Rp)
Belanja Modal Tanah Persil	**407.300.000,00**	**407.300.000,00**	**100,00**	**29.713.000,00**
Belanja Modal Tanah untuk Bangunan Tempat Kerja	407.300.000,00	407.300.000,00	100,00	29.713.000,00

Belanja Modal Lapangan	**1.499.114.453,00**	**1.208.569.600,00**	**80,62**	**0,00**
Belanja Modal Tanah untuk Jalan	1.499.114.453,00	1.208.569.600,00	80,62	0,00
Jumlah	**1.906.414.453,00**	**1.615.869.600,00**	**84,76**	**29.713.000,00**

Realisasi Belanja Modal Tanah Tahun 2024 sebesar Rp1.615.869.600,00 atau 84,76% dari anggaran sebesar Rp1.906.414.453,00. Jika dibandingkan dengan realisasi Tahun 2023 terjadi kenaikan sebesar Rp1.586.156.600,00 atau 5.338,26,00%. Realisasi ini merupakan Belanja Modal Tanah pada Dinas Pendidikan dan Dinas Pekerjaan Umum dan Penataan Ruang, Pertanahan.

5.1.2.2.2 **Belanja Modal Peralatan dan Mesin**	**Tahun 2024 (Rp)**	**Tahun 2023 (Rp)**
	26.945.755.401,00	**43.919.250.537,50**

Realisasi Belanja Modal Peralatan dan Mesin Tahun 2024 dan 2023 masing-masing sebesar Rp26.945.755.401,00 dan Rp 43.919.250.537,50 yang terdiri dari:

Tabel 5.42
Realisasi Belanja Modal Peralatan dan Mesin Tahun 2024 dan 2023

Uraian	Anggaran Tahun 2024 (Rp)	Realisasi Tahun 2024 (Rp)	%	Realisasi Tahun 2023 (Rp)
Belanja Modal Alat Besar	**0,00**	**0,00**	**0,00**	**2.395.760.709,00**
Belanja Modal Alat Besar Darat	0,00	0,00	0,00	2.395.760.709,00
Belanja Modal Alat Angkutan	**4.558.747.575,00**	**4.473.227.950,00**	**98,12**	**4.709.480.000,00**
Belanja Modal Alat Angkutan Darat Bermotor	4.558.747.575,00	4.473.227.950,00	98,12	4.709.480.000,00
Belanja Modal Alat Bengkel dan Alat Ukur	**9.520.000,00**	**7.983.200,00**	**83,86**	**58.338.750,00**
Belanja Modal Alat Bengkel Bermesin	5.000.000,00	5.000.000,00	100,00	23.928.750,00
Belanja Modal Alat Ukur	4.520.000,00	2.983.200,00	66,00	34.410.000,00
Belanja Modal Alat Pertanian	**1.985.645.825,00**	**1.787.000.000,00**	**90,00**	**0,00**
Belanja Modal Alat Pengolahan	1.985.645.825,00	1.787.000.000,00	90,00	0,00
Belanja Modal Alat Kantor dan Rumah Tangga	**2.735.242.580,00**	**2.592.396.457,00**	**94,78**	**2.007.183.458,00**
Belanja Modal Alat Kantor	822.972.010,00	793.262.850,00	96,39	636.230.400,00
Belanja Modal Alat Rumah Tangga	1.848.695.570,00	1.737.573.607,00	93,99	1.326.593.108,00
Belanja Modal Meja dan Kursi Kerja/Rapat Pejabat	63.575.000,00	61.560.000,00	96,83	44.359.950,00
Belanja Modal Alat Studio, Komunikasi, dan Pemancar	**352.950.000,00**	**339.641.440,00**	**96,23**	**245.437.838,00**
Belanja Modal Alat Studio	209.850.000,00	200.341.440,00	95,47	169.737.838,00
Belanja Modal Alat Komunikasi	143.100.000,00	139.300.000,00	97,34	75.700.000,00

Uraian	Anggaran Tahun 2024 (Rp)	Realisasi Tahun 2024 (Rp)	%	Realisasi Tahun 2023 (Rp)
Belanja Modal Alat Kedokteran dan Kesehatan	**1.124.637.000,00**	**1.122.298.660,00**	**99,79**	**22.207.569.415,00**
Belanja Modal Alat Kedokteran	0,00	0,00	0,00	2.690.967.391,00
Belanja Modal Alat Kesehatan Umum	1.124.637.000,00	1.122.298.660,00	99,79	19.516.602.024,00
Belanja Modal Alat Laboratorium	**2.086.140.000,00**	**2.030.765.000,00**	**97,35**	**451.970.740,00**
Belanja Modal Unit Alat Laboratorium	0,00	0,00	0,00	334.251.940,00
Belanja Modal Alat Peraga Praktek Sekolah	659.640.000,00	631.915.000,00	95,80	117.718.800,00
Belanja Modal Alat Laboratorium Fisika Nuklir/Elektronika	26.500.000,00	25.850.000,00	97,55	0,00
Belanja Modal Alat Laboratorium Lingkungan Hidup	1.400.000.000,00	1.373.000.000,00	98,07	0,00
Belanja Modal Komputer	**2.522.584.000,00**	**2.410.203.085,00**	**95,55**	**1.912.373.873,00**
Belanja Modal Komputer Unit	2.205.196.000,00	2.167.053.085,00	98,27	1.748.735.373,00
Belanja Modal Peralatan Komputer	317.388.000,00	243.150.000,00	76,61	163.638.500,00
Belanja Modal Alat Keselamatan Kerja	**66.455.000,00**	**61.000.000,00**	**91,79**	**0,00**
Belanja Modal Alat Pelindung	5.955.000,00	5.000.000,00	83,96	0,00
Belanja Modal Alat SAR	60.500.000,00	56.000.000,00	92,56	0,00
Belanja Modal Rambu-Rambu	**246.073.224,00**	**237.400.576,00**	**96,48**	**0,00**
Belanja Modal Rambu-Rambu Lalu Lintas Darat	246.073.224,00	237.400.576,00	96,48	0,00
Belanja Modal Peralatan Olahraga	**76.934.000,00**	**69.404.498,00**	**90,21**	**0,00**
Belanja Modal Peralatan Olahraga	76.934.000,00	69.404.498,00	90,21	0,00
Belanja Modal Peralatan dan Mesin BOS	**6.514.456.300,00**	**6.026.680.910,00**	**92,51**	**6.961.345.658,00**
Belanja Modal Peralatan dan Mesin BOS	6.514.456.300,00	6.026.680.910,00	92,51	6.961.345.658,00
Belanja Modal Peralatan dan Mesin BLUD	**7.145.601.363,00**	**5.787.753.625,00**	**81,00**	**2.969.790.096,50**
Belanja Modal Peralatan dan Mesin BLUD	7.145.601.363,00	5.787.753.625,00	81,00	2.969.790.096,50
Jumlah	**29.424.986.867,00**	**26.945.755.401,00**	**91,57**	**43.919.250.537,50**

Realisasi Belanja Modal Peralatan dan Mesin Tahun 2024 sebesar Rp26.945.755.401,00 atau 91,57% dari anggaran sebesar Rp29.424.986.867,00. Jika dibandingkan dengan

realisasi Tahun 2023 terjadi penurunan sebesar Rp16.973.495.136,50 atau sebesar 38,65%.
Realisasi ini sudah termasuk Belanja Modal Peralatan dan Mesin BOS, Belanja Modal Peralatan dan Mesin BLUD (Dana JKN) Puskesmas dan Belanja Modal Peralatan dan Mesin BLUD RSUD dengan rincian sebagai berikut:

a. Belanja Modal Peralatan dan Mesin BOS sebesar Rp6.026.680.910,00.

b. Belanja Modal Peralatan dan Mesin BLUD Dinas Kesehatan dari Dana JKN (Puskesmas) sebesar Rp1.988.305.991,00 yang terdiri dari:

1.	Belanja Modal Alat Kantor dan Rumah Tangga	Rp	749.629.658,00
2.	Belanja Modal Alat Kedokteran dan Kesehatan	Rp	312.816.833,00
3.	Belanja Modal Komputer	Rp	925.859.500,00
	Jumlah	**Rp**	**1.988.305.991,00**

c. Belanja Modal Peralatan dan Mesin BLUD RSUD Prof. Dr. M. Ali Hanafiah SM Batusangkar sebesar Rp.3.799.447.634,00 yang terdiri dari:

1.	Pengadaan Alat Kesehatan	Rp	1.168.820.120,00
2.	Pengadaaan peralatan dan mesin lainnya	Rp	2.630.627.514,00
	Jumlah	**Rp**	**3.799.447.634,00**

5.1.2.2.3 **Belanja Modal Gedung dan Bangunan**	**Tahun 2024 (Rp)**	**Tahun 2023 (Rp)**
	11.858.545.807,26	**35.180.680.265,00**

Realisasi Belanja Modal Gedung dan Bangunan Tahun 2024 dan 2023 masing-masing sebesar Rp11.858.545.807,26 dan Rp35.180.680.265,00 yang terdiri dari:

Tabel 5.43
Realisasi Belanja Modal Gedung dan Bangunan Tahun 2024 dan 2023

Uraian	Anggaran Tahun 2024 (Rp)	Realisasi Tahun 2024 (Rp)	%	Realisasi Tahun 2023 (Rp)
Belanja Modal Bangunan Gedung	**13.265.474.966,00**	**10.899.563.455,26**	**82,16**	**33.101.823.751,00**
Belanja Modal Bangunan Gedung Tempat Kerja	13.265.474.966,00	10.899.563.455,26	82,16	31.156.381.746,00
Belanja Modal Bangunan Gedung Tempat Tinggal	0,00	0,00	0,00	1.945.442.005,00
Belanja Modal Tugu Titik Kontrol/Pasti	**570.560.000,00**	**560.696.400,00**	**98,27**	**1.182.847.307,00**
Belanja Modal Tugu/Tanda Batas	570.560.000,00	560.696.400,00	98,27	1.182.847.307,00
Belanja Modal Gedung dan Bangunan BLUD	**755.022.407,00**	**398.285.952,00**	**52,75**	**896.009.207,00**
Belanja Modal Gedung dan Bangunan BLUD	755.022.407,00	398.285.952,00	52,75	896.009.207,00
Jumlah	**14.591.057.373,00**	**11.858.545.807,26**	**81,27**	**35.180.680.265,00**

Realisasi Belanja Modal Gedung dan Bangunan Tahun 2024 sebesar Rp11.858.545.807,26 atau 81,27% dari anggaran sebesar Rp14.591.057.373,00. Jika

dibandingkan dengan realisasi Tahun 2023 terjadi penurunan sebesar Rp23.322.134.457,74 atau sebesar 66,29%.

Realisasi Belanja Modal Gedung dan Bangunan Tahun 2024 sebesar Rp11.858.545.807,26 diantaranya Belanja Modal Gedung dan Bangunan BLUD sebesar Rp398.285.952,00 yang terdiri dari:

a. Belanja Belanja Modal Gedung dan Bangunan BLUD Dinas Kesehatan dari Dana JKN (Puskesmas) Tahun 2024 sebesar Rp.137.960.992,00.
b. Belanja Modal Gedung dan Bangunan BLUD RSUD Prof. Dr. M. Ali Hanafiah SM Batusangkar Daerah sebesar Rp260.324.960,00.

5.1.2.2.4 Belanja Modal Jalan, Irigasi, dan Jaringan	Tahun 2024 (Rp)	Tahun 2023 (Rp)
	98.522.462.046,74	**56.677.602.560,00**

Realisasi Belanja Modal Jalan, Irigasi, dan Jaringan Tahun 2024 dan 2023 masing-masing sebesar Rp98.522.462.046,74 dan Rp56.677.602.560,00 yang terdiri dari:

Tabel 5.44
Realisasi Belanja Modal Jalan, Irigasi, dan Jaringan Tahun 2024 dan 2023

Uraian	Anggaran Tahun 2024 (Rp)	Realisasi Tahun 2024 (Rp)	%	Realisasi Tahun 2023 (Rp)
Belanja Modal Jalan dan Jembatan	**87.661.460.912,00**	**85.681.959.419,00**	**97,74**	**51.806.598.423,00**
Belanja Modal Jalan	80.767.676.912,00	79.141.234.355,00	97,99	50.160.608.167,00
Belanja Modal Jembatan	6.893.784.000,00	6.540.725.064,00	94,88	1.645.990.256,00
Belanja Modal Bangunan Air	**12.247.727.150,00**	**12.151.657.008,00**	**99,22**	**4.425.016.965,00**
Belanja Modal Bangunan Air Irigasi	10.869.277.150,00	10.837.151.564,00	99,70	3.608.245.800,00
Belanja Modal Bangunan Pengaman Sungai/Pantai dan Penanggulangan Bencana Alam	275.000.000,00	272.384.700,00	99,05	0,00
Belanja Modal Bangunan Air Bersih/Air Baku	313.950.000,00	253.862.535,00	80,86	133.950.236,00
Belanja Modal Bangunan Air Kotor	789.500.000,00	788.258.209,00	99,84	682.820.929,00
Belanja Modal Instalasi	**596.150.750,00**	**423.584.370,74**	**71,05**	**0,00**
Belanja Modal Instalasi Air Bersih/Air Baku	486.150.750,00	316.685.238,93	65,14	0,00
Belanja Modal Instalasi Air Kotor	110.000.000,00	106.899.131,81	97,18	0,00
Belanja Modal Jaringan	**273.000.000,00**	**258.159.249,00**	**94,56**	**445.987.172,00**
Belanja Modal Jaringan Listrik	273.000.000,00	258.159.249,00	94,56	445.987.172,00
Belanja Modal Jalan, Jaringan, dan Irigasi BLUD	**28.300.000,00**	**7.102.000,00**	**25,10**	**0,00**
Belanja Modal Jalan, Jaringan, dan Irigasi BLUD	28.300.000,00	7.102.000,00	25,10	0,00
Jumlah	**100.806.638.812,00**	**98.522.462.046,74**	**97,73**	**56.677.602.560,00**

Realisasi Belanja Modal Jalan, Irigasi, dan Jaringan Tahun 2024 sebesar Rp98.522.462.046,74 atau 97,73% dari anggaran sebesar Rp100.806.638.812,00. Jika dibandingkan dengan realisasi Tahun 2023 terjadi peningkatan sebesar Rp41.844.859.486,74 atau sebesar 73,83%.

5.1.2.2.5 Belanja Modal Aset Tetap Lainnya	Tahun 2024 (Rp)	Tahun 2023 (Rp)
	4.268.771.204,00	**3.689.612.188,00**

Merupakan realisasi Belanja Modal Aset Tetap Lainnya Tahun 2024 dan 2023 masing-masing sebesar Rp4.268.771.204,00 dan Rp3.689.612.188,00 yang terdiri dari:

Tabel 5.45
Realisasi Belanja Modal Aset Tetap Lainnya Tahun 2024 dan 2023

Uraian	Anggaran Tahun 2024 (Rp)	Realisasi Tahun 2024 (Rp)	%	Realisasi Tahun 2023 (Rp)
Belanja Modal Bahan Perpustakaan	**218.534.000,00**	**217.735.550,00**	**99,63**	**64.837.000,00**
Belanja Modal Bahan Perpustakaan Tercetak	208.534.000,00	207.745.550,00	99,62	64.837.000,00
Belanja Modal Bahan Perpustakaan Terekam dan Bentuk Mikro	10.000.000,00	9.990.000,00	99,90	0,00
Belanja Modal Barang Bercorak Kesenian/ Kebudayaan/ Olahraga	**173.500.000,00**	**169.580.000,00**	**97,74**	**220.402.500,00**
Belanja Modal Barang Bercorak Kesenian	164.500.000,00	160.580.000,00	97,62	220.402.500,00
Belanja Modal Alat Bercorak Kebudayaan	9.000.000,00	9.000.000,00	100,00	0,00
Belanja Modal Tanaman	**468.037.500,00**	**466.778.550,00**	**99,73**	**0,00**
Belanja Modal Tanaman	468.037.500,00	466.778.550,00	99,73	0,00
Belanja Modal Aset Tidak Berwujud	**0,00**	**0,00**	**0,00**	**152.612.000,00**
Belanja Modal Aset Tidak Berwujud	0,00	0,00	0,00	152.612.000,00
Belanja Modal Aset Tetap Lainnya BOS	**3.447.330.652,00**	**3.414.677.104,00**	**99,05**	**3.251.760.688,00**
Belanja Modal Aset Tetap Lainnya BOS	3.447.330.652,00	3.414.677.104,00	99,05	3.251.760.688,00
Jumlah	**4.307.402.152,00**	**4.268.771.204,00**	**99,10**	**3.689.612.188,00**

Realisasi Belanja Modal Aset Tetap Lainnya Tahun 2024 sebesar Rp4.268.771.204,00 atau 99,10% dari nilai anggaran sebesar Rp4.307.402.152,00. Jika dibandingkan dengan realisasi Tahun 2023 terjadi kenaikan sebesar Rp579.159.016,00 atau 15,70%.

5.1.2.2.6 Belanja Modal Aset Lainnya	Tahun 2024 (Rp)	Tahun 2023 (Rp)
	197.073.285,00	**31.624.090,00**

Merupakan realisasi Belanja Modal Aset Lainnya Tahun 2024 dan 2023 masing-masing sebesar Rp197.073.285,00 dan Rp31.624.090,00 yang terdiri dari:

Tabel 5.46
Realisasi Belanja Modal Aset Lainnya Tahun 2024 dan 2023

Uraian	Anggaran Tahun 2024 (Rp)	Realisasi Tahun 2024 (Rp)	%	Realisasi Tahun 2023 (Rp)
Belanja Modal Aset Tidak Berwujud	**555.016.164,00**	**197.073.285,00**	**35,51**	**11.644.090,00**

Uraian	Anggaran Tahun 2024 (Rp)	Realisasi Tahun 2024 (Rp)	%	Realisasi Tahun 2023 (Rp)
Belanja Modal Aset Tidak Berwujud-Software	0,00	0,00	0,00	11.644.090,00
Belanja Modal Aset Tidak Berwujud-Kajian	555.016.164,00	197.073.285,00	35,51	0,00
Belanja Modal Aset Tidak Berwujud Lainnya	**0,00**	**0,00**	**0,00**	**19.980.000,00**
Belanja Modal Aset Tidak Berwujud Lainnya	0,00	0,00	0,00	19.980.000,00
Jumlah	**555.016.164,00**	**197.073.285,00**	**35,51**	**31.624.090,00**

Realisasi Belanja Modal Aset Lainnya Tahun 2024 sebesar Rp197.073.285,00 atau 35,51% dari nilai anggaran sebesar Rp555.016.164,00. Jika dibandingkan dengan realisasi Tahun 2023 terjadi peningkatan sebesar Rp165.449.195,00 atau 523,17%.

5.1.2.3 Belanja Tak Terduga

Tahun 2024 (Rp)	Tahun 2023 (Rp)
6.149.873.219,00	**954.498.507,00**

Realisasi Belanja Tak Terduga Tahun 2024 adalah sebesar Rp6.149.873.219,00 atau 76,24% dari nilai anggaran sebesar Rp8.066.118.722,00. Jika dibandingkan dengan realisasi Tahun 2023 terjadi kenaikan sebesar Rp5.195.374.712,00 atau 544,30%.

Belanja ini dipergunakan untuk bantuan uang untuk warga yang menjadi korban bencana kebakaran, banjir, angin kencang dan bencana alam lainnya serta bantuan biaya pengobatan bagi warga kurang mampu.

5.1.2.4 BELANJA TRANSFER

Tahun 2024 (Rp)	Tahun 2023 (Rp)
159.468.978.073,00	**168.093.674.952,00**

Belanja Transfer Tahun 2024 dan 2023 masing-masing sebesar Rp159.468.978.073,00 dan Rp168.093.674.952,00 yang terdiri dari:

Tabel 5.47
Realisasi Belanja Transfer Tahun 2024 dan 2023

Uraian	Anggaran Tahun 2024 (Rp)	Realisasi Tahun 2024 (Rp)	%	Realisasi Tahun 2023 (Rp)
Belanja Bagi Hasil	4.741.893.791,00	3.908.158.473,00	82,42	2.365.943.652,00
Belanja Bantuan Keuangan	155.853.661.488,00	155.560.819.600,00	99,81	165.727.731.300,00
Jumlah Transfer	**160.595.555.279,00**	**159.468.978.073,00**	**99,30**	**168.093.674.952,00**

Realisasi Transfer Tahun 2024 sebesar Rp159.468.978.073,00 atau 99,30% dari nilai anggaran sebesar Rp160.595.555.279,00. Jika dibandingkan dengan realisasi Tahun 2023 terjadi penurunan sebesar Rp.8.624.696.879,00 atau 5,13%.

5.1.2.4.1 Belanja Bagi Hasil

Tahun 2024 (Rp)	Tahun 2023 (Rp)
3.908.158.473,00	**2.365.943.652,00**

Belanja Bagi Hasil pada Pemerintah Daerah Tahun 2024 dan 2023 masing-masing sebesar Rp3.908.158.473,00 dan Rp2.365.943.652,00 dengan rincian sebagai berikut:

Tabel 5.48
Realisasi Belanja Bagi Hasil Tahun 2024 dan 2023

Uraian	Anggaran Tahun 2024 (Rp)	Realisasi Tahun 2024 (Rp)	%	Realisasi Tahun 2023 (Rp)
Belanja Bagi Hasil Pajak Daerah Kepada Pemerintahan Kabupaten/Kota dan Desa	3.757.030.391,00	3.394.731.231,00	90,36	1.651.519.229,00
Belanja Bagi Hasil Retribusi Daerah Kabupaten/Kota Kepada Pemerintah Desa	984.863.400,00	513.427.242,00	52,13	714.424.423,00
Jumlah	**4.741.893.791,00**	**3.908.158.473,00**	**82,42**	**2.365.943.652,00**

Realisasi Belanja Bagi Hasil Tahun 2024 adalah sebesar Rp3.908.158.473,00 atau 82,42% dari nilai anggaran sebesar Rp4.741.893.791,00. Jika dibandingkan dengan realisasi Tahun 2023 terjadi kenaikan sebesar Rp1.542.214.821,00 atau 65,18%.

Realisasi tersebut berasal dari Bagi Hasil Pajak Daerah dan Bagi Hasil Retribusi Daerah sesuai dengan ketentuan yang berlaku, dimana 10% dari realisasi Pajak Daerah dan Retribusi Daerah dibagihasilkan kepada Pemerintah Nagari. Disamping itu juga diterima dana bagi hasil yang diterima Pemerintah Daerah dari Pemerintah Provinsi atas Bagi Hasil Pajak Air Permukaan dan Pemerintah Daerah Tanah Datar juga membagihasilkan dana bagi hasil tersebut kepada nagari-nagari selingkar Danau Singkarak beserta nagari hulu dan nagari hilir, dengan jumlah dana yang dibagi sebesar 75% dari yang diterima dari Provinsi.

5.1.2.4.2 Belanja Bantuan Keuangan	Tahun 2024 (Rp)	Tahun 2023 (Rp)
	155.560.819.600,00	**165.727.731.300,00**

Realisasi Belanja Bantuan Keuangan pada Tahun 2024 dan 2023 masing-masing sebesar Rp155.560.819.600,00 dan Rp165.727.731.300,00 merupakan realisasi belanja bantuan keuangan diberikan kepada nagari yang terdiri dari:

Tabel 5.49
Realisasi Belanja Bantuan Keuangan Tahun 2024 dan 2023

Uraian	Anggaran Tahun 2024 (Rp)	Realisasi Tahun 2024 (Rp)	%	Realisasi Tahun 2023 (Rp)
Belanja Bantuan Keuangan Daerah Provinsi atau Kabupaten/Kota kepada Desa	**155.853.661.488,00**	**155.560.819.600,00**	**99,81**	**165.727.731.300,00**
Belanja Bantuan Keuangan Umum Daerah Provinsi atau Kabupaten/Kota kepada Desa	20.000.000,00	20.000.000,00	100,00	0,00
Belanja Bantuan Keuangan Khusus Daerah Provinsi atau Kabupaten/Kota kepada Desa	155.833.661.488,00	155.540.819.600,00	99,81	165.727.731.300,00
Jumlah	**155.853.661.488,00**	**155.560.819.600,00**	**99,81**	**165.727.731.300,00**

Realisasi Transfer Bantuan Keuangan Tahun 2024 sebesar Rp155.560.819.600,00 atau 99,81% dari anggaran sebesar Rp.155.853.661.488,00. Jika dibandingkan dengan realisasi Tahun 2023 terjadi penurunan sebesar Rp10.166.911.700,00 atau 6,13%.

5.1.2.4.2.1 Belanja Bantuan Keuangan Umum Daerah Provinsi atau Kabupaten/Kota kepada Desa	Tahun 2024 (Rp)	Tahun 2023 (Rp)
	20.000.000,00	**0,00**

Realisasi Belanja Bantuan Keuangan Umum Daerah Provinsi atau Kabupaten/Kota kepada Desa Tahun 2024 dan 2023 masing-masing sebesar Rp20.000.000,00 dan Rp0,00 dengan rincian sebagai berikut:

Tabel 5.50
Realisasi Belanja Bantuan Keuangan Umum Daerah Provinsi atau Kabupaten/Kota kepada Desa
Tahun 2024 dan 2023

Uraian	Anggaran Tahun 2024 (Rp)	Realisasi Tahun 2024 (Rp)	%	Realisasi Tahun 2023 (Rp)
Belanja Bantuan Keuangan Umum Daerah Provinsi atau Kabupaten/Kota kepada Desa	20.000.000,00	20.000.000,00	100,00	0,00
Jumlah	**20.000.000,00**	**20.000.000,00**	**100,00**	**0,00**

Realisasi Belanja Bantuan Keuangan Umum Daerah Provinsi atau Kabupaten/Kota kepada Desa Tahun 2024 sebesar Rp20.000.000,00 atau 100,00% dari anggaran sebesar Rp20.000.000,00. Jika dibandingkan dengan realisasi Tahun 2023 terjadi peningkatan sebesar Rp20.000.000,00 atau 100,00% merupakan hadiah/reward Nagari tercepat dalam penetapan APBNag Tahun 2024 untuk 3(tiga) Nagari.

5.1.2.4.2.2 Belanja Bantuan Keuangan Khusus Daerah Provinsi atau Kabupaten/Kota kepada Desa	Tahun 2024 (Rp)	Tahun 2023 (Rp)
	155.540.819.600,00	**165.727.731.300,00**

Realisasi Belanja Bantuan Keuangan Khusus Daerah Provinsi atau Kabupaten/Kota kepada Desa Tahun 2024 dan 2023 masing-masing sebesar Rp155.540.819.600,00 dan Rp165.727.731.300,00 dengan rincian sebagai berikut:

Tabel 5.51
Realisasi Belanja Bantuan Keuangan Khusus Daerah Provinsi atau Kabupaten/Kota kepada Desa
Tahun 2024 dan 2023

Uraian	Anggaran Tahun 2024 (Rp)	Realisasi Tahun 2024 (Rp)	%	Realisasi Tahun 2023 (Rp)
Belanja Bantuan Keuangan Khusus Kabupaten/Kota kepada Desa	10.418.841.888,00	10.126.000.000,00	97,19	20.558.320.000,00
Belanja Bantuan Keuangan Khusus Kabupaten/Kota kepada Desa yang bersumber dari Dana Desa	74.085.768.000,00	74.085.768.000,00	100,00	74.105.465.000,00
Belanja Bantuan Keuangan Khusus Kabupaten/Kota kepada Desa yang bersumber dari Alokasi Dana Desa	71.329.051.600,00	71.329.051.600,00	100,00	71.063.946.300,00
Jumlah	**155.833.661.488,00**	**155.540.819.600,00**	**99,81**	**165.727.731.300,00**

Realisasi Belanja Bantuan Keuangan Khusus Daerah Provinsi atau Kabupaten/Kota kepada Desa Tahun 2024 sebesar Rp Rp155.540.819.600,00 atau 99,81% dari nilai anggaran sebesar Rp155.833.661.488,00. Jika dibandingkan dengan realisasi Tahun 2023 terjadi penurunan sebesar Rp10.186.911.700,00 atau 6,15%.

Realisasi Belanja Bantuan Keuangan Khusus Kabupaten/Kota kepada Desa untuk Tahun 2024 terdiri dari :

1. Belanja Bantuan Keuangan Khusus Kabupaten/Kota kepada Desa terealisasi sebesar Rp.10.126.000.000,00 merupakan bantuan keuangan khusus untuk nagari sesuai dengan Keputusan Bupati Tanah Datar Nomor 100.3.3.2/488/PMDPPKB-2024 tanggal 23 September 2024;
2. Belanja Bantuan Keuangan Khusus Kabupaten/Kota kepada Desa yang bersumber dari Dana Desa terealisasi sebesar Rp74.085.768.000,00 yang ditransfer langsung dari RKUN ke Rekening Kas Umum Nagari-Nagari di Daerah sesuai dengan Keputusan Bupati Tanah Datar Nomor 100.3.3.2/550/PMDPPKB-2024 tentang Penerimaan dan Besaran Bantuan Keuangan Bersifat Khusus kepada Nagari yang bersumber dari Anggaran Pendapatan dan Belanja Daerah Tahun Anggaran 2024,. Realisasi Belanja Bantuan Keuangan Khusus Daerah Provinsi atau Kabupaten/Kota kepada Desa Tahun 2024. Rincian Laporan Realisasi Anggaran dan Belanja Nagari Tahun Anggaran 2024 dimuat pada **Lampiran 6.**
3. Belanja Bantuan Keuangan Khusus Kabupaten/Kota kepada Desa yang bersumber dari Alokasi Dana Desa terealisasi sebesar Rp71.329.051.600,00 sesuai dengan Peraturan Bupati Tanah Datar Nomor 18 Tahun 2024 tentang Perubahan atas Peraturan Bupati Nomor 14 Tahun 2024 tentang Pengalokasian dan Pembagian Alokasi Dana Nagari Tahun Anggaran 2024.

5.1.2.5 SURPLUS/(DEFISIT)	Tahun 2024 (Rp)	Tahun 2023 (Rp)
	(34.760.674.440,72)	**(8.143.334.705,80)**

Surplus merupakan selisih lebih antara jumlah Pendapatan Daerah dengan jumlah Belanja Daerah, sedangkan defisit merupakan selisih kurang antara jumlah Pendapatan Daerah dengan jumlah Belanja Daerah dalam tahun anggaran berkenaan.

Realisasi Surplus/(Defisit) Tahun 2024 dan 2023 masing-masing sebesar Rp(34.760.674.440,72) dan Rp(8.143.334.705,80)

Realisasi Defisit Tahun 2024 merupakan selisih kurang antara jumlah Realisasi Pendapatan Daerah dikurangi dengan jumlah Realisasi Belanja Daerah tahun anggaran berkenaan dengan rincian sebagai berikut:

Tabel 5.52
Surplus/(Defisit) Tahun 2024 dan 2023

Uraian	Anggaran Tahun 2024 (Rp)	Realisasi Tahun 2024 (Rp)	%	Realisasi Tahun 2023 (Rp)
Pendapatan Daerah	1.365.620.353.728,00	1.330.452.829.180,86	97,42	1.255.732.645.590,70

Uraian	Anggaran Tahun 2024 (Rp)	Realisasi Tahun 2024 (Rp)	%	Realisasi Tahun 2023 (Rp)
Belanja Daerah	1.444.187.319.890,00	1.365.213.503.621,58	94,53	1.263.875.980.296,50
Surplus/ (Defisit)	**(78.566.966.162,00)**	**(34.760.674.440,72)**	**44,24**	**(8.143.334.705,80)**

5.1.3 PEMBIAYAAN

Tahun 2024 (Rp)	Tahun 2023 (Rp)
78.566.966.162,78	**86.710.300.868,58**

Pembiayaan adalah setiap penerimaan yang perlu dibayar kembali dan/atau pengeluaran yang akan diterima kembali, baik pada tahun anggaran bersangkutan maupun tahun-tahun anggaran berikutnya, yang dalam penganggaran pemerintah terutama dimaksudkan untuk menutup defisit atau memanfaatkan surplus anggaran. Pembiayaan netto merupakan selisih lebih/(kurang) antara penerimaan pembiayaan dengan pengeluaran pembiayaan.

Pembiayaan Netto Pemerintah Daerah Tahun 2024 dan Tahun 2023 masing-masing sebesar Rp78.566.966.162,78 dan Rp86.710.300.868,58 yang terdiri dari:

Tabel 5.53
Realisasi Pembiayaan Tahun 2024 dan 2023

Uraian	Anggaran Tahun 2024 (Rp)	Realisasi Tahun 2024 (Rp)	%	Realisasi Tahun 2023 (Rp)
1. Penerimaan Pembiayaan	**78.566.966.162,00**	**78.566.966.162,78**	**100,00**	**87.710.300.868,58**
Penggunaan Sisa Lebih Perhitungan Anggaran (SiLPA) Tahun Sebelumnya	78.566.966.162,00	78.566.966.162,78	100,00	87.710.300.868,58
b.Pengeluaran Pembiayaan	**0,00**	**0,00**	**0,00**	**1.000.000.000,00**
Penyertaan Modal Daerah	0,00	0,00	0,00	1.000.000.000,00
Pembiayaan Netto (1 – 2)	**78.566.966.162,00**	**78.566.966.162,78**	**100,00**	**86.710.300.868,58**

Realisasi Pembiayaan Netto Pemerintah Daerah Tahun 2024 mencapai sebesar Rp78.566.966.162,78 atau 100,00% dari anggaran Pembiayaan Netto Tahun 2024 yang berjumlah Rp78.566.966.162,78. Jika dibandingkan dengan Realisasi Tahun 2023 terjadi penurunan sebesar Rp.8.143.334.705,80 atau 9,39%.

5.1.3.1 Penerimaan Pembiayaan

Tahun 2024 (Rp)	Tahun 2023 (Rp)
78.566.966.162,78	**87.710.300.868,58**

Realisasi Penerimaan Pembiayaan Tahun 2024 dan Tahun 2023 masing-masing sebesar Rp78.566.966.162,78 dan Rp87.710.300.868,58. Realisasi Penerimaan Pembiayaan Tahun 2024 sebesar Rp78.566.966.162,78 terdiri atas penggunaan SiLPA tahun sebelumnya sebesar Rp78.566.966.162,78.

5.1.3.2 Pengeluaran Pembiayaan

Tahun 2024 (Rp)	Tahun 2023 (Rp)
0,00	**1.000.000.000,00**

Pengeluaran Pembiayaan Tahun 2024 dan 2023 masing-masing sebesar Rp00,00 dan Rp1.000.000.000,00 terbagi menjadi:

5.1.3.2.1 Penyertaan Modal Daerah	Tahun 2024 (Rp)	Tahun 2023 (Rp)
	0,00	**1.000.000.000,00**

Realisasi Penyertaan Modal (Investasi) Pemerintah Daerah Tahun 2024 dan 2023 masing-masing sebesar Rp00,00 dan Rp1.000.000.000,00. Jika dibandingkan dengan realisasi Tahun 2023 terjadi penurunan sebesar Rp1.000.000.000,00 atau 100,00%.

5.1.3.3 SISA LEBIH PERHITUNGAN ANGGARAN	Tahun 2024 (Rp)	Tahun 2023 (Rp)
	43.806.291.722,06	**78.566.966.162,78**

Sisa Lebih Perhitungan Anggaran Tahun 2024 dan Tahun 2023 masing-masing sebesar Rp43.806.291.722,06 dan Rp78.566.966.162,78. Jika dibandingkan dengan Tahun 2023 terjadi penurunan sebesar Rp34.760.674.440,72 atau 44,24% yang terdiri dari:

a.	Kas di RKUD sebesar Rp30.382.826.996 dengan uraian sebagai berikut:			
	- Fisik Kas di RKUD	Rp	30.697.926.902,55	
	- Utang PFK yang ada di RKUD	Rp	(337.327,00)	
	- Utang PFK BPJS Wali Nagari di RKUD	Rp	(702.500,00)	
	Sisa Kas komponen SiLPA			Rp 30.696.887.075,55
b.	Kas pada BLUD (Puskesmas)			Rp 1.605.209.634,00
c.	Kas pada BLUD (RSUD)			Rp 8.029.330.519,51
d.	Sisa Dana BOS			Rp 948.782.294,00
e.	Sisa Dana BOP PAUD			Rp 69.914.194,00
f.	Sisa Dana BOK Puskesmas			Rp 2.456.168.005,00
	Jumlah			**Rp 43.806.291.722,06**

5.2 LAPORAN PERUBAHAN SALDO ANGGARAN LEBIH (LP SAL)

Laporan Perubahan Saldo Anggaran Lebih (LP SAL) adalah laporan yang menyajikan informasi peningkatan dan penurunan SAL Tahun pelaporan yang terdiri dari SAL Awal, SiLPA/SiKPA, Koreksi SAL Akhir, dari Laporan Perubahan SAL dapat dijelaskan sebagai berikut:

5.2.1 SALDO ANGGARAN LEBIH (SAL) AWAL	Tahun 2024 (Rp)	Tahun 2023 (Rp)
	78.566.966.162,78	**87.710.300.868,58**

Saldo Anggaran lebih awal Tahun 2024 dan Tahun 2023 masing-masing sebesar Rp78.566.966.162,78 dan Rp87.710.300.868,58. Saldo Anggaran Lebih Awal Tahun 2024 merupakan Sisa Lebih Pembiayaan Anggaran Tahun 2023.

5.2.2 PENGGUNAAN SAL SEBAGAI PENERIMAAN PEMBIAYAAN TAHUN BERJALAN	Tahun 2024 (Rp)	Tahun 2023 (Rp)
	78.566.966.162,78	**87.710.300.868,58**

Penggunaan SAL Sebagai Penerimaan Pembiayaan Tahun Berjalan Tahun 2024 dan Tahun 2023 masing-masing sebesar Rp.78.566.966.162,78 dan Rp.87.710.300.868,58.

5.2.3 SISA LEBIH/KURANG PEMBIAYAAN ANGGARAN (SiLPA/SiKPA)	Tahun 2024 (Rp)	Tahun 2023 (Rp)
	43.806.291.722,06	**78.566.966.162,78**

Sisa Lebih/Kurang Pembiayaan Anggaran (SiLPA/SiKPA) Tahun 2024 dan Tahun 2023 masing-masing sebesar Rp43.806.291.722,06 dan Rp78.566.966.162,78. Sisa Lebih Pembiayaan Anggaran Tahun 2024 sebesar Rp43.806.291.722,06 penjumlahan dari:

-	Surplus/(Defisit) Anggaran	Rp	(34.760.674.440,72)
-	Pembiayaan Netto	Rp	78.566.966.162,78
	SiLPA	**Rp**	**43.806.291.722,06**

5.2.5 SALDO ANGGARAN LEBIH AKHIR	Tahun 2024 (Rp)	Tahun 2023 (Rp)
	43.806.291.722,06	**78.566.966.162,78**

Saldo Anggaran Lebih Akhir Tahun 2024 dan Tahun 2023 masing-masing sebesar Rp43.806.291.722,06 dan Rp78.566.966.162,78 . Saldo Anggaran Lebih Akhir berasal dari Akumulasi SiLPA/SiKPA tahun-tahun anggaran sebelumnya dan tahun berjalan serta penyesuaian lain yang diperkenankan.

5.3 NERACA

Neraca menggambarkan posisi keuangan suatu entitas pelaporan mengenai Aset, Kewajiban dan Ekuitas pada tanggal tertentu.

5.3.1 ASET	31 Desember 2024 (Rp)	31 Desember 2023 (Rp)
	1.194.602.665.458,16	**1.236.040.528.830,42**

Aset pada Pemerintah Daerah per 31 Desember 2024 dan 2023 masing-masing sebesar Rp1.195.108.824.467,04 dan Rp1.238.584.462.009,42 terdiri dari:

5.3.1.1 Aset Lancar	31 Desember 2024 (Rp)	31 Desember 2023 (Rp)
	126.218.036.785,25	**153.343.752.043,42**

5.3.1.1.1 Kas	31 Desember 2024 (Rp)	31 Desember 2023 (Rp)
	43.807.331.549,06	**78.568.029.999,78**

Saldo Kas Pemerintah Daerah per 31 Desember 2024 dan 2023 masing-masing sebesar Rp.43.807.331.549,06 dan Rp78.568.029.999,78, merupakan Kas di Kas Daerah, Kas di BLUD (Bendahara BLUD RSUD M.Ali Hanafiah), Kas di BLUD (Bendahara FKTP) dan Kas di Bendahara BOS serta Bendahara BOP (PAUD dan Kesetaraan) dengan rincian sebagai berikut:

Tabel 5.54
Kas Per 31 Desember 2024 dan 2023

Uraian	31 Desember 2024 (Rp)	31 Desember 2023 (Rp)
a. Kas di Kas Daerah	30.697.926.902,55	60.997.676.512,27
b. Kas di Bendahara Pengeluaran	0,00	10,00
c. Kas di BLUD (Bendahara FKTP)	1.605.209.634,00	2.378.138.640,00
d. Kas di BLUD (Bendahara BLUD RSUD M.Ali Hanafiah)	8.029.330.519,51	10.972.490.487,51
e. Kas Dana BOS	948.782.294,00	427.968.002,00
f. Kas di BOSP PAUD	58.951.114,00	640.000,00
g. Kas di BOSP Kesetaraan	10.963.080,00	0,00
h. Kas di BOK Puskesmas	2.456.168.005,00	3.791.092.348,00
i. Kas Lainnya	0,00	24.000,00
Jumlah	**43.807.331.549,06**	**78.568.029.999,78**

5.3.1.1.1.1 Kas di Kas Daerah	31 Desember 2024 (Rp)	31 Desember 2023 (Rp)
	30.697.926.902,55	**60.997.676.512,27**

Saldo Kas di Kas Daerah per 31 Desember 2024 dan 2023 masing-masing sebesar Rp30.697.926.902,55 dan Rp60.997.676.512,27 merupakan saldo kas milik Pemerintah Daerah yang dikelola oleh Bendahara Umum Daerah Daerah dengan rincian sebagai berikut:

Tabel 5.55
Kas di Kas Daerah per 31 Desember 2024 dan 2023

Uraian	31 Desember 2024 (Rp)	31 Desember 2023 (Rp)
Giro Bank Nagari Cab. Batusangkar AC.0300.0101.00205.2 terdiri dari:	**30.697.926.902,55**	**60.997.676.512,27**
1. Sisa DAK Fisik	1.697.031.643,00	1.229.686.653,00

Uraian	31 Desember 2024 (Rp)	31 Desember 2023 (Rp)
2. Sisa DAK Non Fisik	7.188.232.243,00	11.678.091.037,00
3. Sisa Dana Bagi Hasil CHT	41.545.105,00	389.135.658,00
4. Sisa Dana Bagi Hasil Perkebunan Sawit	230.321.300,00	5.447.007.000,00
5. Sisa Dana Pajak Rokok	0,00	1.199.901.751,50
6. Sisa Dana Insentif Fiskal	1.069.573.492,00	646.384.684,00
7. Sisa Pendapatan Bagi Hasil Pajak Pemerintah Provinsi Sumatera Barat	999.139.095,00	38.995.119,00
8. Sisa Earmarked DAU	2.028.405.330,55	30.129.667.053,00
9. Sisa Dana Bantuan Keuangan Bersifat Khusus	0,00	188.655.103,52
10. Sisa DAU Tambahan	17.431.555.000,00	0,00
11. Sisanya PAD, DAU dan DBH	12.123.694,00	10.050.152.453,25
Jumlah	**30.697.926.902,55**	**60.997.676.512,27**

Saldo Pada Kas Umum Daerah sebesar Rp30.697.926.902,55 merupakan Sisa Dana DAK Fisik dan Dana DAK Non fisik yang belum terlaksana pada Tahun Anggaran 2024, Sisa Dana Bagi Hasil CHT, Sisa Dana Bagi Hasil Perkebunan Sawit, Sisa Dana Pajak Rokok, Sisa Dana Insentif Daerah, Sisa Pendapatan Bagi Hasil Pajak Pemerintah Provinsi Sumatera Barat, Sisa Earmarked DAU, Sisa Dana Bantuan Keuangan Bersifat Khusus, Utang PFK, Dana Bencana Alam Bantuan Masyarakat dan Sisanya PAD, DAU dan DBH dengan uraian sebagai berikut:

1. Sisa Dana DAK Fisik sebesar Rp1.697.031.643,00 dengan uraian sebagai berikut:

Tabel 5.56
Sisa DAK Fisik per 31 Desember 2024

Uraian	Dana Disalurkan dari Pusat	SILPA Lalu	Realisasi Belanja Melalui SP2D	Sisa Dana Di Kasda
DAK Fisik-Bidang Pendidikan-Reguler-PAUD	450.510.059,00	129.946,00	450.510.059,00	129.946,00
DAK Fisik-Bidang Pendidikan-Reguler-SD	3.724.816.030,00	35.243.448,00	3.724.816.030,00	35.243.448,00
DAK Fisik-Bidang Pendidikan-Reguler-SMP	5.674.884.716,00	21.868.643,00	5.674.884.716,00	21.868.643,00
DAK Fisik-Bidang Pendidikan-Reguler-SKB	221.000.000,00	23.700,00	221.000.000,00	23.700,00
DAK Fisik-Bidang Pendidikan-Reguler-Perpustakaan Daerah	207.745.550,00	7.869.502,00	207.745.550,00	7.869.502,00
DAK Fisik-Bidang Kesehatan dan KB-Penugasan-Penguatan Intervensi Stunting	1.122.298.660,00	0,00	1.122.298.660,00	0,00
DAK Fisik-Bidang Kesehatan dan KB-Reguler-Penguatan Sistem Kesehatan	2.425.579.048,00	204.353.982,00	2.425.579.048,00	204.353.982,00
DAK Fisik-Bidang Kesehatan dan KB-Reguler-KB	207.169.660,00	2.027.000,00	207.169.660,00	2.027.000,00
DAK Fisik-Bidang Perumahan dan Permukiman-Reguler-Penyediaan Rumah Swadaya	0,00	1.293.100,00	0,00	1.293.100,00
DAK Fisik-Bidang Industri Kecil dan Menengah-Penugasan-Pembangunan Sentra IKM dan Revitalisasi Sentra IKM	7.101.314.408,00	29.965.800,00	7.101.314.408,00	29.965.800,00
DAK Fisik-Bidang Pertanian-Penugasan-Pembangunan/Renovasi Sarana dan Prasarana Fisik Dasar Pembangunan Pertanian	14.216.886.127,00	729.685.500,00	14.216.886.127,00	729.685.500,00
DAK Fisik-Bidang Pariwisata-Penugasan	2.768.486.667,00	0,00	2.276.386.677,00	492.099.990,00

Uraian	Dana Disalurkan dari Pusat	SILPA Lalu	Realisasi Belanja Melalui SP2D	Sisa Dana Di Kasda
DAK Fisik-Bidang Jalan-Reguler-Jalan	18.268.169.000,00	3.325.000,00	18.268.169.000,00	3.325.000,00
DAK Fisik-Bidang Jalan-Penugasan-Jalan	15.778.414.000,00	67.975.000,00	15.778.414.000,00	67.975.000,00
DAK Fisik-Bidang Irigasi-Penugasan	8.042.278.214,00	70.475,00	8.042.278.214,00	70.475,00
DAK Fisik-Bidang Lingkungan Hidup dan Kehutanan-Penugasan-Lingkungan Hidup	2.945.000.000,00	-	2.945.000.000,00	0,00
DAK Fisik-Bidang Air Minum - Reguler	0,00	101.100.557,00	0,00	101.100.557,00
Jumlah	**83.154.552.139,00**	**1.204.931.653,00**	**82.662.452.149,00**	**1.697.031.643,00**

2. Sisa Dana DAK Non Fisik sebesar Rp7.188.232.243,00 dengan uraian sebagai berikut:

Tabel 5.57
Sisa DAK Non Fisik per 31 Desember 2024

Uraian	Dana Disalurkan dari Pusat	SILPA Lalu	Realisasi Belanja Melalui SP2D	Sisa Dana Di Kasda
1. DAK Non Fisik-TPG PNSD	100.594.626.000,00	3.854.862.400,00	100.415.828.400,00	4.033.660.000,00
2. DAK Non Fisik-Tamsil Guru PNSD	2.655.002.000,00	69.249.950,00	1.696.750.000,00	1.027.501.950,00
3. DAK Non Fisik-BOKKB-BOK	5.700.737.201,00	1.358.325.799,00	6.582.783.511,00	476.279.489,00
4. DAK Non Fisik-Dana Pelayanan Kepariwisataan	1.116.750.350,00	6.249.650,00	785.284.800,00	337.715.200,00
5. DAK Non Fisik-Fasilitasi Penanaman Modal	734.895.500,00	48.871.500,00	692.438.700,00	91.328.300,00
6. DAK Non Fisik-BOKB-KB	4.091.228.070,00	787.568.930,00	4.568.319.250,00	310.477.750,00
7. DAK NonFisik-Dana Pelayanan Perlindungan Perempuan dan Anak	406.000.000,00	0,00	366.031.837,00	39.968.163,00
8. DAK Non Fisik-Dana Ketahanan Pangan Dan Pertanian	1.657.116.300,00	453.633.700,00	1.360.111.865,00	750.638.135,00
9. DAK Non Fisik-Dana Penguatan Kapasitas Kelembagaan Sentra IKM	1.981.157.882,00	304.983.118,00	2.234.200.546,00	51.940.454,00
10. DAK Non Fisik-PK2UKM	541.167.750,00	22.352.250,00	495.338.600,00	68.181.400,00
11. BOP Museum dan Taman Budaya-Museum	0,00	31.200,00	0,00	31.200,00
12. Dana Pelayanan Administrasi Kependudukan	0,00	510.202,00	0,00	510.202,00
Jumlah	**119.478.681.053,00**	**6.906.638.699,00**	**119.197.087.509,00**	**7.188.232.243,00**

3. Sisa Dana Bagi Hasil CHT sebesar Rp41.545.105,00 per 31 Desember 2024 dengan rincian sebagai berikut:

Tabel 5.58
Sisa Dana Bagi Hasil CHT per 31 Desember 2024

No.	Uraian	Dana Disalurkan dari Pusat	SILPA Lalu	Realisasi Belanja Melalui SP2D	Sisa Dana Di Kasda
1.	Dana Bagi Hasil CHT	222.180.000,00	171.174.894,00	351.809.789,00	41.545.105,00
	Jumlah	**222.180.000,00**	**171.174.894,00**	**351.809.789,00**	**41.545.105,00**

4. Sisa Dana Bagi Hasil Perkebunan Sawit sebesar Rp230.321.300,00 per 31 Desember 2024 dengan rincian sebagai berikut:

Tabel 5.59
Dana Bagi Hasil Perkebunan Sawit per 31 Desember 2024

No.	Uraian	Dana Disalurkan dari Pusat	SILPA Lalu	Realisasi Belanja Melalui SP2D	Sisa Dana Di Kasda
1.	Bagi Hasil DBH Sawit	4.811.566.000,00	157.932.300,00	4.739.177.000,00	230.321.300,00
	Jumlah	**4.811.566.000,00**	**157.932.300,00**	**4.739.177.000,00**	**230.321.300,00**

5. Sisa Pajak Rokok sebesar Rp0,00 per 31 Desember 2024 dengan rincian sebagai berikut :

Tabel 5.60
Dana Pajak Rokok per 31 Desember 2024

No.	Uraian	Dana Disalurkan dari Pusat	SILPA Lalu	Realisasi Belanja Melalui SP2D	Sisa Dana Di Kasda
1.	Pajak Rokok	15.682.090.541,00	1.199.901.751,50	16.881.992.292,50	0,00
	Jumlah	**15.682.090.541,00**	**1.199.901.751,50**	**16.881.992.292,50**	**0,00**

6. Sisa Insentif Fiskal per 31 Desember 2024 sebesar Rp1.069.573.492,00 dengan rincian sebagai berikut:

Tabel 5.61
Sisa Dana Insentif Fiskal per 31 Desember 2024

No.	Uraian	Dana Disalurkan dari Pusat	SILPA Lalu	Realisasi Belanja Melalui SP2D	Sisa Dana Di Kasda
1.	Insentif Fiskal Tahun 2024	22.334.288.000,00	0,00	21.264.714.508,00	1.069.573.492,00
	Jumlah	**22.334.288.000,00**	**0,00**	**21.264.714.508,00**	**1.069.573.492,00**

7. Sisa Pendapatan Bagi Hasil Pajak Air Permukaan Pemerintah Provinsi Sumatera Barat per 31 Desember 2024 sebesar Rp999.139.095,00 dengan rincian sebagai berikut:

Tabel 5.62
Sisa Pendapatan Bagi Hasil Pajak Air Permukaan Pemerintah Provinsi Sumatera Barat per 31 Desember 2024

1	Uraian	Dana Disalurkan dari Pemerintah Provinsi (75%)	SILPA Lalu	Realisasi Belanja Melalui SP2D	Sisa Dana Di Kasda
1.	Pajak Air Permukaan	960.143.976,00	38.995.119,00	0,00	999.139.095,00
	Jumlah	**960.143.976,00**	**38.995.119,00**	**0,00**	**999.139.095,00**

8. Sisa Dana DAU Earmark per 31 Desember 2024 sebesar Rp2.028.405.330,55 masih terdapat pada RKUD dengan rincian sebagai berikut:

Tabel 5.63
Sisa Dana DAU Earmarked per 31 Desember 2024

No.	Uraian	Dana Disalurkan dari Pem. Provinsi	SILPA Lalu	Realisasi Belanja Melalui SP2D	Sisa Dana Di Kasda
1.	Dana Earmark PPPK	23.619.763.237,00	30.129.667.053,00	53.749.430.290,00	0,00
2	DAU Pendidikan	18.790.978.000,00	7.131.102.741,00	24.299.873.809,00	1.622.206.932,00
3	DAU Kesehatan	23.950.156.000,00	9.026.721.519,00	32.576.757.427,00	400.120.092,00
4	DAU Pekerjaan Umum	35.128.885.000,00	1.397.750.374,55	36.520.557.068,00	6.078.306,55
	Jumlah	**101.489.782.237,00**	**47.685.241.687,55**	**147.146.618.594,00**	**2.028.405.330,55**

9. Sisa Dana Bantuan Keuangan Bersifat Khusus dari Pemerintah Provinsi Sumatera Barat per 31 Desember 2024 sebesar Rp0,00 dengan rincian sebagai berikut:

Tabel 5.64
Sisa Dana Bantuan Keuangan Bersifat Khusus per 31 Desember 2024

No.	Uraian	Dana Disalurkan dari Pem. Provinsi	SILPA Lalu	Realisasi Belanja Melalui SP2D	Sisa Dana Di Kasda
1.	Dana Bantuan Keuangan Bersifat Khusus	17.148.242.130,00	188.655.103,52	17.336.897.233,52	0,00
	Jumlah	**17.148.242.130,00**	**188.655.103,52**	**17.336.897.233,52**	**0,00**

10. Sisa Dana DAU Tambahan sebesar Rp.17.431.555.000,00.

11. Sisanya PAD, DAU dan DBH sebesar Rp12.123.694,00.

5.3.1.1.1.2 Kas di Bendahara Pengeluaran	31 Desember 2024 (Rp)	31 Desember 2023 (Rp)
	0,00	**10,00**

Saldo Kas di Bendahara Pengeluaran per 31 Desember 2024 dan 2023 masing-masing sebesar Rp0,00 dan Rp10,00.

5.3.1.1.1.3 Kas di BLUD	31 Desember 2024 (Rp)	31 Desember 2023 (Rp)
	9.634.540.153,51	**13.350.629.127,51**

Saldo Kas di BLUD per 31 Desember 2024 dan 2023 masing-masing sebesar Rp9.634.540.153,51 dan Rp13.350.629.127,51.

Saldo Kas di BLUD terdiri dari :

1. Kas BLUD FKTP sebesar Rp1.605.209.634,00 yang terdiri dari kas tunai sebesar Rp126.682 dan Kas di Bank sebesar Rp1.605.082.952;
2. Kas BLUD RSUD M. Ali Hanafiah sebesar Rp8.029.330.519,51 yang terdiri dari kas tunai sebesar Rp43.754.947,01 dan Kas di Bank sebesar Rp7.985.575.572,50.

Untuk rincian Kas di BLUD FKTP sebagai berikut :

Tabel 5.65
Saldo Kas Dana FKTP Per 31 Desember 2024

No	Nama FKTP	Saldo Per 31 Desember 2024
1	Puskesmas X Koto I	77.278.846,00
2	Puskesmas X Koto II	193.136.325,00
3	Puskesmas Singgalang	12.854.298,00
4	Puskesmas Batipuh I	90.512,00
5	Puskesmas Batipuh II	37.013.087,00
6	Puskesmas Batipuh Selatan	16.125.474,00
7	Puskesmas Rambatan I	75.784.276,00
8	Puskesmas Rambatan II	135.141.074,00
9	Puskesmas Pariangan	74.778.060,00
10	Puskesmas Lima Kaum I	221.427.657,00
11	Puskesmas Lima Kaum II	54.880.071,00
12	Puskesmas Pagaruyung	58.079.844,00
13	Puskesmas Tanjung Emas	96.274.014,00

No	Nama FKTP	Saldo Per 31 Desember 2024
14	Puskesmas Padang Ganting	58.215.795,00
15	Puskesmas Lintau Buo Utara I	105.688.457,00
16	Puskesmas Lintau Buo	179.510.000,00
17	Puskesmas Lintau Buo Utara II	85.146.804,00
18	Puskesmas Sungayang	3.741.501,00
19	Puskesmas Sungai Tarab I	10.882.763,00
20	Puskesmas Sungai Tarab II	303.130,00
21	Puskesmas Gurun	13.739,00
22	Puskesmas Salimpaung	1.519.235,00
23	Puskesmas Tanjung Baru	107.324.672,00
	Jumlah	**1.605.209.634,00**

(rincian dimuat pada **Lampiran 7**)

5.3.1.1.1.4 Kas Dana BOS

31 Desember 2024 (Rp)	31 Desember 2023 (Rp)
948.782.294,00	**427.968.002,00**

Sisa Dana BOS yang masih ada pada jajaran Dinas Pendidikan per 31 Desember 2024 dan 2023 sebesar Rp948.782.294,00 dan Rp427.968.002,00. (rincian dimuat pada **Lampiran 8**)

Saldo Kas di Bendahara BOS per 31 Desember 2024 sebesar Rp948.782.294,00, dapat dijelaskan sebagai berikut :

1.	Sisa Dana BOS Tahun 2023		Rp	427.968.002,00
2.	Penerimaan Dana Bos TA 2024	Rp 41.747.427.715,00	Rp	43.952.427.715,00
	a. Penerimaan Dana BOS Reguler TA 2024			
	b. Penerimaan Dana BOS Kinerja TA 2024	Rp 2.205.000.000,00		
3.	Total Dana BOS TA 2024		Rp	44.380.395.717,00
4.	Belanja Dana BOS TA 2024		Rp	(43.431.613.423,00)
Sisa Dana BOS per 31 Desember 2024			**Rp**	**948.782.294,00**

5.3.1.1.1.5 Kas Dana BOSP

31 Desember 2024 (Rp)	31 Desember 2023 (Rp)
69.914.194,00	**640.000,00**

Saldo Kas Dana BOP per 31 Desember 2024 dan 2023 sebesar 69.914.194,00 dan Rp640.000,00.

Tabel 5.66
Kas Dana BOSP per 31 Desember 2024 dan 2023

Uraian	31 Desember 2024 (Rp)	31 Desember 2023 (Rp)
Sisa Dana BOP PAUD	58.951.114,00	640.000,00
Sisa Dana BOP Kesetaraan	10.963.080,00	0,00
Jumlah	**69.914.194,00**	**640.000,00**

5.3.1.1.1.6	Kas Dana BOK Puskesmas	31 Desember 2024 (Rp)	31 Desember 2023 (Rp)
		2.456.168.005,00	**3.791.092.348,00**

Saldo Kas Dana BOK Puskesmas per 31 Desember 2024 dan 2023 sebesar Rp2.456.168.005,00 dan Rp3.791.092.348,00.

5.3.1.1.1.7	Kas Lainnya	31 Desember 2024 (Rp)	31 Desember 2023 (Rp)
		0,00	**24.000,00**

Saldo Kas Lainnya per 31 Desember 2024 dan 2023 sebesar 0,00 dan Rp24.000,00.

5.3.1.1.2	Piutang	31 Desember 2024 (Rp)	31 Desember 2023 (Rp)
		55.017.537.410,14	**43.799.119.072,34**

3.1.1.2.1	Piutang Pajak	31 Desember 2024 (Rp)	31 Desember 2023 (Rp)
		20.006.123.355,00	**20.892.311.798,00**

Saldo Piutang Pajak per 31 Desember 2024 dan 2023 masing-masing sebesar Rp20.006.123.355,00 dan Rp20.892.311.798,00.

Piutang Pajak Daerah Tahun 2024 sebesar Rp20.006.123.355,00 merupakan tagihan Pajak Daerah yang telah diterbitkan Surat Ketetapan Pajak (SKP) dan Surat Pemberitahuan Pajak Terhutang (SPPT) PBB-P2 namun sampai dengan 31 Desember 2024 belum diterima pembayarannya.

Rincian Saldo Piutang Pajak Daerah pada Badan Pengelolaan Pendapatan Daerah per 31 Desember 2024 dan 2023 sebagai berikut:

Tabel 5.67
Rincian Saldo Piutang Pajak Daerah per 31 Desember 2024 dan 2023

Jenis Piutang Pajak	31 Desember 2024 (Rp)	31 Desember 2023 (Rp)
Pajak Reklame	296.327.617,00	297.704.161,00
Pajak Penerangan Jalan	0,00	1.175.450.391,00
Pajak Air Bawah Tanah	2.616.272,00	2.616.272,00
Pajak Bumi dan Bangunan Perdesaan dan Perkotaan (PBB-P2)	19.707.179.466,00	19.416.540.974,00
Jumlah	**20.006.123.355,00**	**20.892.311.798,00**

Piutang tersebut merupakan piutang pajak berupa Surat Ketetapan Pajak Daerah (SKPD) maupun SPPT untuk PBB-P2 yang telah ditetapkan mulai dari Tahun 2013 s.d 2024, namun sampai dengan tanggal 31 Desember 2024 belum dilunasi oleh Wajib Pajak.

Adapun rincian Piutang Pajak Daerah per 31 Desember 2024 tersebut dapat dilihat pada:

a. Piutang Pajak Reklame (rincian dimuat pada **Lampiran 9**);
b. Piutang Pajak Penerangan Jalan (rincian dimuat pada **Lampiran 10**);

c. Piutang Pajak Air Tanah (rincian dimuat pada **Lampiran 11**); dan

d. Piutang PBB-P2 (rincian dimuat pada **Lampiran 12**) dengan uraian sebagai berikut;

Saldo piutang PBB-P2 awal Tahun 2024		Rp	19.416.540.974,00
- Koreksi kurang karena penghapusan sesuai Keputusan Bupati Nomor 100.3.3.2/72/BAPPENDA-2024 Tanggal 19 Februari 2024	Rp (2.236.568.883,00)		
- Koreksi kurang atas penerimaan piutang pada tahun 2024	Rp (213.896.222,00)		
Total Koreksi Tahun 2024		Rp	(2.450.465.105,00)
Saldo piutang setelah penghapusan dan penerimaan tahun 2024		Rp	16.966.075.869,00
Piutang Tahun 2024		Rp	2.741.103.597,00
Saldo Piutang PBB-P2 akhir Tahun 2024		**Rp**	**19.707.179.466,00**

5.3.1.1.2.1.1 Penyisihan Piutang Pajak	31 Desember 2024 (Rp)	31 Desember 2023 (Rp)
	(16.031.761.927,40)	**(15.523.906.080,80)**

Saldo Penyisihan Piutang Pajak per 31 Desember 2024 dan 2023 masing-masing sebesar Rp16.031.761.927,40 dan Rp15.523.906.080,80.

Penyisihan Piutang Pajak yang tidak tertagih Tahun 2024 dilakukan atas kriteria sebagaimana yang sudah ditetapkan berdasarkan Peraturan Bupati Tanah Datar Nomor 16 Tahun 2024 tentang Kebijakan Akuntansi Pemerintah Daerah dan Sistem Akuntansi Pemerintah Daerah Daerah.

Rincian Saldo Penyisihan Piutang Pajak Daerah pada Badan Pengelolaan Pendapatan Daerah per 31 Desember 2024 dan 2023 sebagai berikut:

Tabel 5.68
Rincian Saldo Penyisihan Piutang Pajak Daerah per 31 Desember 2024 dan 2023

Jenis Penyisihan Piutang Pajak Daerah	31 Desember 2024 (Rp)	31 Desember 2023 (Rp)
Pajak Reklame	277.660.897,55	273.910.668,50
Pajak Penerangan Jalan	0,00	58.772.519,55
Pajak Air Bawah Tanah	2.590.342,00	2.564.412
Pajak Bumi dan Bangunan Perdesaan dan Perkotaan (PBB-P2)	15.751.510.687,85	15.188.658.480,75
Jumlah	**16.031.761.927,40**	**15.523.906.080,80**

5.3.1.1.2.1.2 Piutang Pajak Netto	31 Desember 2024 (Rp)	31 Desember 2023 (Rp)
	3.974.361.427,60	**5.368.405.717,20**

Saldo Piutang Pajak Netto per 31 Desember 2024 dan 2023 masing-masing sebesar Rp3.974.361.427,60 dan Rp5.368.405.717,20.

Piutang Pajak Netto pada Badan Pengelolaan Pendapatan Daerah Tahun 2024 sebesar Rp3.974.361.427,60 merupakan selisih dari Piutang Pajak Daerah Tahun 2024 dengan Penyisihan Piutang Pajak Daerah Tahun 2024 dengan rincian sebagai berikut:

- Piutang Pajak Daerah	Rp.	20.006.123.355,00
- Penyisihan Piutang Pajak Daerah	Rp.	(16.031.761.927,40)
Piutang Pajak Daerah Netto	**Rp.**	**3.974.361.427,60**

5.3.1.1.2.2 Piutang Retribusi Daerah	31 Desember 2024 (Rp)	31 Desember 2023 (Rp)
	11.037.462.522,00	**2.799.804.344,00**

Saldo Piutang Retribusi Daerah per 31 Desember 2024 dan 2023 masing-masing sebesar Rp11.037.462.522,00 dan Rp2.799.804.344,00.

Adapun rincian Piutang Retribusi Daerah tersebut seperti tabel di bawah ini:

Tabel 5.69
Piutang Retribusi per 31 Desember 2024 dan 2023

Jenis Piutang Retribusi	31 Desember 2024 (Rp)	31 Desember 2023 (Rp)
1. Retribusi Pelayanan Kesehatan (Dinas Kesehatan)	225.528.300,00	0,00
2. Retribusi Pelayanan Kesehatan (RSUD)	7.369.305.178,00	0,00
3. Retribusi Pelayanan Pasar (Dinas KUKMP)	475.433.000,00	326.716.000,00
4. Retribusi Pengendalian Menara Telekomunikasi (DPUPR)	2.277.308.419,00	1.838.600.719,00
5. Retribusi Pemakaian Kekayaan Daerah (Setda)	7.620.580,00	7.620.580,00
6. Retribusi Pasar Grosir dan/ atau Pertokoan (Dinas KUKMP)	411.250.000,00	355.850.000,00
7. Retribusi Izin Gangguan (PMPTSP)	41.211.500,00	41.211.500,00
8. Retribusi Izin Mendirikan Bangunan (PMPTSP)	229.805.545,00	229.805.545,00
Jumlah	**11.037.462.522,00**	**2.799.804.344,00**

1. Piutang Retribusi Pelayanan Kesehatan pada Dinas Kesehatan

   Piutang Retribusi Pelayanan Kesehatan Tahun 2024 sebesar Rp225.528.300,00 pada Dinas Kesehatan.

2. Piutang Retribusi Pelayanan Kesehatan pada RSUD Prof. Dr. M.A Hanafiah SM

   Piutang Retribusi Pelayanan Kesehatan Tahun 2024 sebesar Rp7.369.305.178,00 pada RSUD Prof. Dr. M.A Hanafiah SM.

3. Piutang Retribusi Pelayanan Pasar

   Piutang Retribusi Pelayanan Pasar Tahun 2024 sebesar Rp475.433.000,00 pada Dinas Koperasi Usaha Kecil dan Menengah, dan Perdagangan, Jika dibandingkan dengan Piutang Retribusi Pelayanan Pasar Tahun 2023, terdapat peningkatan pada Tahun 2024 ini, hal ini disebabkan karena rendahnya realisasi dan penagihan terhadap tunggakan-tunggakan tahun sebelumnya (rincian dimuat pada **Lampiran 13**).

4. Piutang Retribusi Pengendalian Menara Telekomunikasi

   Piutang Retribusi Pengendalian Menara Telekomunikasi Tahun 2024 sebesar Rp2.277.308.419,00 pada Dinas Pekerjaan Umum, Penataan Ruang dan Pertanahan ini disebabkan karena penyedia belum membayar retribusi tersebut karena belum dilaksanakan jasa pengendalian oleh Dinas Pekerjaan Umum, Penataan Ruang dan Pertanahan dan belum dilakukan pembayaran (rincian dimuat pada **Lampiran 14**).

5. Piutang Retribusi Pemakaian Kekayaan Daerah

   Piutang Retribusi Pemakaian Kekayaan Daerah Tahun 2024 sebesar Rp7.620.580,00 pada Sekretariat Daerah tetap sama, hal ini disebabkan karena tunggakan sewa Gedung Olahraga pada tahun sebelumnya belum juga dilunasi sampai tanggal 31 Desember 2024.

6. Piutang Retribusi Pasar Grosir dan/atau Pertokoan

   Piutang Retribusi Pasar Grosir dan/atau Pertokoan sebesar Rp411.250.000,00 pada Dinas Koperasi Usaha Kecil dan Menengah, dan Perdagangan merupakan piutang sewa pertokoan sejak Tahun 2017 s.d 2024 (rincian dimuat pada **Lampiran 15**).

7. Piutang Retribusi Izin Gangguan

   Piutang Retribusi Izin Gangguan Tahun 2024 sebesar Rp41.211.500,00 pada Dinas PMPTSP, ini disebabkan karena Surat Izin yang telah diterbitkan oleh Dinas PMPTSP tahun-tahun sebelumnya sampai Tahun 2024 ada beberapa izin yang belum diambil oleh pemohon (rincian dimuat pada **Lampiran 16**).

8. Piutang Retribusi Izin Mendirikan Bangunan

   Piutang Retribusi Izin Mendirikan Bangunan Tahun 2024 sebesar Rp229.805.545,00 pada Dinas PMPTSP,hal ini disebabkan karena Surat Izin yang telah diterbitkan oleh Dinas PMPTSP tahun-tahun sebelumnya sampai Tahun 2024 ada yang belum diambil oleh pemohon (rincian dimuat pada **Lampiran 17**).

		31 Desember 2024 (Rp)	31 Desember 2023 (Rp)
5.3.1.1.2.2.1	**Penyisihan Piutang Retribusi**	**(2.897.453.016,38)**	**(2.175.500.127,50)**

Saldo Penyisihan Piutang Retribusi per 31 Desember 2024 dan 2023 masing-masing sebesar Rp(2.897.453.016,38) dan Rp(2.175.500.127,50).

Penyisihan Piutang Retribusi yang tidak tertagih Tahun 2024 dilakukan atas kriteria sebagaimana yang sudah ditetapkan berdasarkan Peraturan Bupati Tanah Datar Nomor 16 Tahun 2024 tentang Kebijakan Akuntansi Pemerintah Daerah dan Sistem Akuntansi Pemerintah Daerah Daerah.

Rincian Saldo Penyisihan Piutang Retribusi Daerah per 31 Desember 2024 dan 2023 sebagai berikut:

Tabel 5.70

Penyisihan Piutang Retribusi per 31 Desember 2024 dan 2023

Jenis Penyisihan Piutang Retribusi	31 Desember 2024 (Rp)	31 Desember 2023 (Rp)
1. Retribusi Pelayanan Pasar (Dinas KUKMP)	315.967.555,00	240.339.695,00

Jenis Penyisihan Piutang Retribusi	31 Desember 2024 (Rp)	31 Desember 2023 (Rp)
2. Retribusi Pemakaian Kekayaan Daerah (Setda)	7.620.580,00	7.620.580,00
3. Retribusi Pasar Grosir dan/ atau Pertokoan (Dinas KUKMP)	350.731.500,00	254.436.250,00
4. Retribusi Izin Gangguan (PMPTSP)	41.211.500,00	41.211.500,00
5. Retribusi Izin Mendirikan Bangunan (PMPTSP)	229.805.545,00	229.805.545,00
Jumlah	**2.897.453.016,38**	**2.175.500.127,50**

5.3.1.1.2.2.2 Piutang Retribusi Netto	31 Desember 2024 (Rp)	31 Desember 2023 (Rp)
	8.140.009.505,62	**624.304.216,50**

Saldo Piutang Retribusi Netto per 31 Desember 2024 dan 2023 masing-masing sebesar Rp8.140.009.505,62 dan Rp624.304.216,50.

Piutang Retribusi Netto sebesar Rp8.140.009.505,62 merupakan selisih dari Piutang Retribusi Tahun 2024 dengan Penyisihan Piutang Retribusi Tahun 2024 dengan rincian sebagai berikut:

- Piutang Retribusi	Rp.	11.037.462.522,00
- Penyisihan Piutang Retribusi	Rp.	(2.897.453.016,38)
Piutang Retribusi Netto	**Rp.**	**8.140.009.505,62**

5.3.1.1.2.3 Piutang Dana Bagi Hasil	31 Desember 2024 (Rp)	31 Desember 2023 (Rp)
	22.205.588.418,00	**18.396.374.776,00**

Saldo Piutang Dana Bagi Hasil per 31 Desember 2024 dan 2023 masing-masing sebesar Rp22.205.588.418,00 dan Rp18.396.374.776,00. Saldo Piutang Dana Bagi Hasil per 31 Desember 2024 sebesar Rp22.205.588.418,00 merupakan Piutang Transfer Pemerintah Provinsi berupa Bagi Hasil Pajak Provinsi Tahun 2024 sebesar Rp22.205.588.418,00 Triwulan III dan IV berdasarkan Surat Keputusan Kepala Badan Pendapatan Daerah Sumatera Barat Nomor 971.1/008/PPD-Bapenda/2025 tentang Penetapan Alokasi Definitif dan Kekurangan Salur Dana Bagi Hasil Pajak Provinsi Sumatera Barat Bagian Kabupaten/Kota se Sumatera Barat Tahun Anggaran 2024.

5.3.1.1.2.4 Piutang Dana Bergulir	31 Desember 2024 (Rp)	31 Desember 2023 (Rp)
	871.930.163,00	**872.430.163,00**

Piutang Dana Bergulir per 31 Desember 2024 dan 2023 masing-masing sebesar Rp871.930.163,00 dan Rp872.430.163,00. Dana bergulir tersebut sudah tidak digulirkan lagi, setiap pengembalian langsung ke kas daerah. Sisa dana sudah disetor ke kas daerah. Penghentian diperkuat dengan SK Bupati No.900/227/BKD-2018 tentang Menghentikan Pelaksanaan Dana Bergulir Pada Pemerintah Daerah Daerah.

Nilai Dana Bergulir sebesar Rp871.930.163,00 dengan penyisihan dana bergulir tidak tertagih 100% dengan uraian sebagai berikut:

A. Dana Bergulir sebesar Rp 423.203.452,00 yang terdapat pada:

1. Sekretariat Daerah

   Nilai Buku 31 Desember 2021 sebesar Rp0,00.

   Saldo tersebut berada pada LUEP Sentosa sebesar Rp10.000.000,00 jatuh tempo sejak tahun 2008. Awalnya dana yang digulirkan ke LUEP sentosa sebesar Rp75.000.000,00, Tahun 2010 dilakukan penyetoran sebesar Rp65.000.000,00 sehingga bersisa sebesar Rp10.000.000,00. Guliran ini sudah macet dan tidak mungkin tertagih kembali, pada tahun 2011 dihentikan gulirannya. Pemerintah Daerah Tanah Datar tetap akan berusaha untuk melakukan penagihan. Namun secara pencatatan terhadap Dana Bergulir disesuaikan dengan kebijakan Akuntansi yang diatur dalam Peraturan Bupati Tanah Datar Nomor 17 Tahun 2014 tentang Kebijakan Akuntansi Pemerintah Daerah Daerah antara lain mengatur tentang Dana Bergulir yang sudah jatuh tempo lebih dari 5 tahun disisihkan 100%.

2. Dinas Peternakan dan Perikanan

   Dana Bergulir pada Dinas Pertanian awalnya sebesar Rp1.792.855.000,00 yaitu berupa guliran ternak tahun 2007. Kondisi sekarang dana yang masih beredar di masyarakat sebesar Rp54.922.000,00 karena sudah dikurangi dengan pengembalian oleh peternak sejak Tahun 2009 sampai dengan Tahun 2017, termasuk kerugian (mati, potong paksa, jual rugi, hilang). Nilai tersebut berupa hewan ternak yang masih berada pada pemelihara ternak dan uang hasil penjualan ternak yang belum disetorkan ke kas daerah. Namun peternak sudah membuat pernyataan akan segera menyetorkannya ke RKUD. Atas kondisi tersebut Pemerintah Daerah akan tetap melakukan penagihan kepada pemelihara ternak walaupun pengembalian dilakukan secara bertahap oleh yang bersangkutan, namun tidak digulirkan lagi dan penyisihan ketidaktertagihannya sudah 100%. Selama Tahun 2021 sudah dilakukan penyetoran ke RKUD Daerah oleh peternak sebesar Rp6.772.000,00 dan pada Tahun 2023 dilakukan penyetoran kembali sebesar 4.037.000,00 sehingga saldo yang beredar dimasyarakat per 31 Desember 2024 menjadi sebesar Rp44.113.000,00.

3. Dinas Koperasi, Usaha Kecil dan Menengah, Perindustrian dan Perdagangan diatur dengan Permenkeu Nomor 99/PMK.05/2008 tentang Pedoman Pengelolaan Dana Bergulir pada Kementerian/Lembaga. Jenis dana bantuan yang diterima Dinas Koperasi Usaha Kecil dan Menengah, Perindustrian dan Perdagangan sebesar Rp369.090.452,00 dengan rincian sebagai berikut:

   a. Bidang Perindustrian (diatur dengan Keputusan Bupati Tanah Datar Nomor 207/BTD-2000).

      Bantuan Dana Pembinaan Kab/Kota (APBN) Tahun 1999/2000 sebesar Rp239.950.000,00. Bantuan Dana Bergulir untuk IKM (APBD II) tahun 2000 sebesar Rp60.000.000,00. Dana bantuan sebesar Rp299.950.000,- telah disalurkan kepada 8 kelompok dan 109 IKM/perorangan. Sejak tahun

2011 guliran ini sudah dihentikan. Kondisi dilapangan menunjukan bahwa masih ada Dana pokok pada Kelompok masyarakat sebesar Rp196.790.452,00 dengan uraian sebagai berikut:

1.	Dana yang disalurkan	Rp	299.950.000,00
2.	Pindah buku ke Kasda Tahun 2011	Rp	(84.784.551,00)
3.	Penyetoran Pokok Ke Kasda Tahun 2012	Rp	(4.942.800,00)
4.	Penyetoran Pokok Ke Kasda Tahun 2013	Rp	(3.119.200,00)
5.	Penyetoran Pokok Ke Kasda Tahun 2014	Rp	(5.115.997,00)
6.	Penyetoran Pokok Ke Kasda Tahun 2017	Rp	(2.000.000,00)
7.	Penyetoran Pokok Ke Kasda Tahun 2020	Rp	(3.197.000,00)
Sisa		**Rp**	**196.790.452,00**

Sehingga masih ada dana pokok yang beredar dikelompok masyarakat sebesar Rp196.790.452,00. Berdasarkan Peraturan Bupati Tanah Datar Nomor 17 Tahun 2014 tentang Kebijakan Akuntansi Pemerintah Daerah Daerah untuk dana bergulir yang sudah jatuh tempo lebih dari 5 tahun disisihkan 100% (rincian dimuat pada **Lampiran 18**).

b. Bidang Koperasi (diatur dengan Petunjuk Teknis Perkuatan Permodalan Pokmas/LKM Koperasi dengan pola penyediaan dana bergulir untuk usaha simpan pinjam).

Bantuan Dana Pembinaan Kab/Kota (APBN) Tahun 1999/2000 sebesar Rp220.000.000,00. Bantuan Dana Bergulir untuk IKM (APBD II) tahun 2000 sebesar Rp140.000.000,00. Dana bantuan sebesar Rp360.000.000,00 telah disalurkan kepada 24 LKM dan 3 koperasi. Sejak Tahun 2011 guliran ini sudah dihentikan. Kondisi dilapangan menunjukkan bahwa masih ada Dana yang bergulir pada Kelompok masyarakat sebesar Rp172.300.000,00 dengan uraian sebagai berikut:

1.	Dana yang disalurkan	Rp	360.000.000,00
2.	Pindah buku ke Kasda Tahun 2011	Rp	(167.700.000,00)
3.	Penyetoran Pokok Ke Kasda Tahun 2012	Rp	(20.000.000,00)
Sisa		**Rp**	**172.300.000,00**

Sehingga masih ada dana pokok yang beredar dikelompok masyarakat sebesar Rp172.300.000,00. Berdasarkan Peraturan Bupati Tanah Datar Nomor 17 Tahun 2014 tentang Kebijakan Akuntansi Pemerintah Daerah Daerah untuk dana bergulir yang sudah jatuh tempo lebih dari 5 Tahun disisihkan 100% (rincian dimuat pada **Lampiran 19**).

B. Mikro Banking Bank Nagari

Berdasarkan Perjanjian kerjasama antara Pemerintah Daerah dengan Bank Pembangunan Daerah Sumatera Barat Nomor 101/04/BUP/2002 dan Nomor 172/KPS/UM/II-2002 tentang Penyaluran Pinjaman Modal Untuk Pemberdayaan Ekonomi Rakyat, Pemerintah Daerah Tanah Datar menyalurkan dana sebesar Rp1.000.000.000,00. Sejak tahun 2011 guliran dana tersebut sudah macet dan tidak

mungkin tertagih lagi, sehingga dana yang masih tersisa pada rekening penampungan dipindahbukukan ke Kasda dan gulirannya dihentikan.

Kondisi dilapangan menunjukkan bahwa masih ada Dana pokok pada masyarakat sebesar Rp407.883.167,00 dengan uraian sebagai berikut:

1.	Dana yang disalurkan awal	Rp	1.000.000.000,00
2.	Pindah buku ke Kasda Tahun 2011	Rp	(582.116.833,00)
3.	Penyetoran Pokok Ke Kasda Tahun 2012	Rp	(10.000.000,00)
Sisa		**Rp**	**407.883.167,00**

Dana Mikro Pasar Batusangkar sebesar Rp407.883.167,00 berdasarkan Peraturan Bupati Tanah Datar Nomor 17 Tahun 2014 tentang Kebijakan Akuntansi Pemerintah Daerah Daerah sudah disisihkan 100% (rincian di muat pada **Lampiran 20**).

C. LUEP

Berdasarkan Perjanjian kerjasama antara Pemerintah Daerah dengan Bank Pembangunan Daerah Sumatera Barat Nomor 005/PKS-BUID/TD-2006 dan Nomor SR/1023/BS/CL/12-2006 tentang Penyaluran Pinjaman Dana Penguatan Modal Pada Lembaga Usaha Ekonomi Pedesaan (LUEP), Pemerintah Daerah Tanah Datar menyalurkan dana sebesar Rp1.000.000.000,00. Sejak Tahun 2011 guliran dana tersebut sudah macet dan tidak mungkin tertagih lagi, sehingga dana yang masih tersisa pada rekening penampungan dipindahbukukan ke Kasda dan gulirannya dihentikan.

Kondisi dilapangan menunjukan bahwa masih ada Dana pokok pada masyarakat sebesar Rp21.700.000,00 dengan uraian sebagai berikut:

1.	Dana yang disalurkan awal	Rp	1.000.000.000,00
2.	Pindah buku ke Kasda Tahun 2011	Rp	(911.000.000,00)
3.	Penyetoran Pokok Ke Kasda Tahun 2012	Rp	(40.000.000,00)
4.	Penyetoran Pokok Ke Kasda Tahun 2017	Rp	(6.500.000,00)
5.	Penyetoran Pokok Ke Kasda Tahun 2018	Rp	(9.800.000,00)
6.	Penyetoran Pokok Ke Kasda Tahun 2020	Rp	(6.000.000,00)
7.	Penyetoran Pokok Ke Kasda Tahun 2021	Rp	(2.000.000,00)
8.	Penyetoran Pokok Ke Kasda Tahun 2022	Rp	(2.500.000,00)
9.	Penyetoran Pokok Ke Kasda Tahun 2023	Rp	(500.000,00)
Sisa		Rp	**21.700.000,00**

Dana LUEP yang masih berada pada kelompok sebesar Rp21.700.000,00 dan Penyisihan Dana Bergulir yang tidak tertagih sesuai dengan *aging schedule* berdasarkan Peraturan Bupati Tanah Datar Nomor 17 Tahun 2014 tentang Kebijakan Akuntansi Pemerintah Daerah Daerah disisihkan 100% (rincian dimuat pada **Lampiran 21**).

D. KPER

Berdasarkan Perjanjian Pembiayaan Bersama Untuk Kredit Usaha Kecil antara Pemerintah Daerah Provinsi Sumatera Barat dengan Bank Pembangunan Daerah Sumatera Barat Nomor 500/1111/SPK/Perek-2001 dan Nomor PKS/009/DIR/09-2001, kedua belah pihak sepakat mengalokasi dana dalam rangka peningkatan pemberdayaan ekonomi masyarakat khususnya masyarakat ekonomi kerakyatan, dimana Pemerintah Daerah mengalokasikan dana sebesar Rp980.000.000,00 dan pihak BPD Sumatera Barat sebesar Rp420.000.000,00. Sejak Tahun 2011 guliran dana tersebut sudah macet dan tidak mungkin tertagih lagi, sehingga dana yang masih tersisa pada rekening penampungan dipindahbukukan ke Kasda dan gulirannya dihentikan.

Kondisi dilapangan menunjukan bahwa masih ada Dana pokok pada masyarakat sebesar Rp19.143.544,00 dengan uraian sebagai berikut:

- Dana yang disalurkan awal	Rp	980.000.000,00
- Pindah buku ke Kasda Tahun 2011	Rp	(952.407.374,00)
- Penyetoran Pokok Ke Kasda Tahun 2013	Rp	(8.449.082,00)
Sisa	**Rp**	**19.143.544,00**

Dana Bergulir KPER sebesar Rp19.143.544,00 dan sudah disisihkan 100% sesuai dengan *aging schedule* berdasarkan Peraturan Bupati Tanah Datar Nomor 17 Tahun 2014 tentang Kebijakan Akuntansi Pemerintah Daerah Daerah disisihkan 100% (rincian dimuat pada **Lampiran 22**).

5.3.1.1.2.4.1 Penyisihan Piutang Dana Bergulir	31 Desember 2024 (Rp)	31 Desember 2023 (Rp)
	(871.930.163,00)	**(872.430.163,00)**

Seluruh program dana bergulir pada Pemerintah Daerah seperti tersebut diatas sebesar Rp(871.930.163,00) tidak digulirkan lagi kepada masyarakat dan sesuai dengan Peraturan Bupati Tanah Datar Nomor 17 Tahun 2014 tentang Kebijakan Akuntansi Pemerintah Daerah dimana *Aging schedule* yang telah ditetapkan masa jatuh tempo dana bergulir tersebut sudah lebih dari 1 tahun maka penyisihan cadangan piutang dana bergulir disisihkan 100%, dengan sendirinya jumlah nilai dana bergulir (*net realizable value*) sudah nihil.

5.3.1.1.2.5 Piutang Lain-lain	31 Desember 2024 (Rp)	31 Desember 2023 (Rp)
	896.432.952,14	**838.197.991,34**

Saldo Piutang Lain-lain per 31 Desember 2024 dan 2023 masing-masing sebesar Rp896.432.952,14 dan Rp838.197.991,34.

Jumlah tersebut merupakan saldo piutang lain-lain yang belum diterima sampai dengan 31 Desember 2024 dengan rincian sebagai berikut:

a. Piutang Denda Retribusi Pelayanan pasar dan Retribusi Grosir/Pertokoan total sebesar Rp364.394.150,00 pada Dinas Koperasi Usaha Kecil dan Menengah, dan Perdagangan;

b. Piutang Denda Retribusi Izin Mendirikan Bangunan dan Denda Retribusi Izin Gangguan total sebesar Rp521.598.802,14 pada Dinas PMPTSP Naker;

c. Piutang Cicilan Sewa Beli Kendaraan a.n Nizamudin pada Sekretariat Daerah sebesar Rp10.440.000,00 seharusnya jatuh tempo sejak Tahun 2009; dan

5.3.1.1.3 Beban Dibayar Dimuka	31 Desember 2024 (Rp)	31 Desember 2023 (Rp)
	734.376.481,53	**725.831.394,95**

Saldo Beban Dibayar Dimuka per 31 Desember 2024 dan 2023 masing-masing sebesar Rp734.376.481,53 dan Rp725.831.394,95. Rincian Saldo Beban dibayar dimuka per OPD dimuat pada **Lampiran 23**.

5.3.1.1.4 Persediaan	31 Desember 2024 (Rp)	31 Desember 2023 (Rp)
	46.459.936.451,30	**48.822.607.947,65**

Saldo Persediaan per 31 Desember 2024 dan 2023 masing-masing sebesar Rp46.459.936.451,30 dan Rp 48.822.607.947,65.

Jumlah tersebut merupakan saldo persediaan per 31 Desember 2024 yang terdiri dari:

1.	Bahan	Rp	987.857.239,00
2.	Alat/Bahan Untuk Kegiatan Kantor	Rp	1.623.811.033,00
3.	Suku Cadang	Rp	3.400.000,00
4.	Obat-obatan	Rp	13.661.168.291,30
5.	Persediaan Barang Yang Akan Diberikan Kepada Pihak Ketiga/Masyarakat	Rp	30.183.699.888,00
	Jumlah	**Rp**	**46.459.936.451,30**

Rincian Saldo Persediaan per OPD dimuat pada **Lampiran 24**.

Nilai persediaan bahan obat-obatan sebesar Rp13.661.168.291,00 terdiri dari persediaan obat-obatan pada Dinas Kesehatan dan Puskesmas sebesar Rp8.145.023.547,30, persediaan obat-obatan pada RSUD sebesar Rp5.363.879.551,00, persediaan pada Dinas Pertanian sebesar Rp91.125.721,00 dan Dinas PMDPPKB sebesar Rp61.139.472,00.

Nilai Persediaan Barang Yang Akan Diberikan Kepada Pihak Ketiga/Masyarakat per 31 Desember 2024 sebesar Rp30.183.699.888,00 dapat dijelaskan sebagai berikut:

a. Pada Dinas Kesehatan sebesar Rp737.500,00 merupakan persediaan plakat lomba.

b. Pada Dinas Pekerjaan Umum, Penataan Ruang dan Pertanahan sebesar Rp18.525.487.816,00 merupakan Tanah, Bangunan dan Gedung, dan Jalan, Irigasi dan Jaringan yang harus diserah terimakan kepada Pihak Ketiga yang sekarang masih dalam proses penyerahan dari Bidang Pengelola Teknis Kegiatan (dimuat pada **Lampiran 25**).

c. Pada Dinas Koperasi Usaha Kecil dan Menengah, dan Perdagangan sebesar Rp411.519.440,00 merupakan tanah dan bangunan yang akan diserahkan kepada masyarakat dengan rincian sebagai berikut:

Tabel 5.71
Rincian Barang yang akan Diserahkan kepada Masyarakat pada Dinas Koperindag per 31 Desember 2024

NO	Uraian	Tahun Perolehan	Nilai Perolehan (Rp)
1.	DED Pasar Nagari Pandai Sikek	2020	25.150.000,00
2.	DED Pasar Nagari Buo	2020	45.170.000,00
3.	DED Tanjung Barulak	2021	79.530.000,00
4.	Pembangunan Pagar pembatas Pasar Nagari Koto Baru	2023	219.211.940,00
5.	Jasa Konsultan Perencanaan Pasar pandai Sikek	2023	42.457.500,00
Jumlah			**411.519.440,00**

d. Pada Dinas Pertanian sebesar Rp11.245.955.132,00 merupakan Bangunan *Screen House* dan Jalan Irigasi di Daerah yang masih dalam pembagunan/pemeliharaan.

5.3.1.2 Investasi Jangka Panjang	31 Desember 2024 (Rp)	31 Desember 2023 (Rp)
	157.757.214.629,20	**156.959.834.564,46**

5.3.1.2.2 Investasi Permanen	31 Desember 2024 (Rp)	31 Desember 2023 (Rp)
	157.757.214.629,20	**156.959.834.564,46**

Investasi Permanen adalah Investasi Jangka Panjang yang dimaksudkan untuk dimiliki secara berkelanjutan. Saldo Investasi Permanen Pemerintah Daerah per 31 Desember 2024 dan 2023 masing-masing sebesar Rp157.757.214.629,20 dan Rp156.959.834.564,46 dengan uraian sebagai berikut:

Tabel 5.72
Rincian Investasi Permanen Pemerintah Daerah per 31 Desember 2024 dan 2023

N0.	Uraian	Nilai		Kenaikan (Penurunan)
		TA 2024	TA 2023	
1.	PT Bank Pembangunan Daerah Sumatera Barat	133.279.000.000,00	133.279.000.000,00	0,00
2.	PERUMDA Air Minum Tirta Alami Daerah	21.859.267.445,20	19.008.167.907,46	2.851.099.537,74
3.	Perusahaan Umum Daerah Tuah Sepakat	1.427.447.184,00	3.481.166.657,00	(2.053.719.473,00)
4.	PT. Lembaga Keuangan Mikro Syariah BMT Almabruk	50.000.000,00	50.000.000,00	0,00
5.	BPR Batang Selo	50.000.000,00	50.000.000,00	0,00
6.	BPR Batang Malibu	150.000.000,00	150.000.000,00	0,00
7.	BPR Gudam	590.000.000,00	590.000.000,00	0,00
8.	BPR Pagaruyung	89.500.000,00	89.500.000,00	0,00
9.	BPR Andaleh Baruh Bukik	70.000.000,00	70.000.000,00	0,00
10.	BPR Pariangan	192.000.000,00	192.000.000,00	0,00
JUMLAH		**157.757.214.629,20**	**156.959.834.564,46**	**797.380.064,74**

Penjelasan rinci jumlah penyertaan modal Pemerintah Daerah per 31 Desember 2024 adalah sebagai berikut:

a. PT Bank Nagari

Pencatatan dan Pelaporan Penyertaan Modal Pemerintah Daerah pada PT Bank Nagari dalam TA 2024 dan 2023 menggunakan metode biaya. Karena hanya memiliki hak minoritas dengan persentase kepemilikan sebesar 7,40% atau dibawah 20%.

Saldo Investasi Permanen Pemerintah Daerah per 31 Desember 2024 kepada PT Bank Nagari sebesar Rp133.279.000.000,00 dengan persentase kepemilikan sebesar 7,40% yang terdiri dari:

1. Tanggal 20 September 2007 Lembar Saham Seri A Nomor 147.859 s/d 184.092 yang seluruhnya bernilai nominal Rp36.234.000.000,00;
2. Tanggal 3 September 2009 Lembar Saham Seri A Nomor 349.421 s/d 352.983 yang seluruhnya bernilai nominal Rp3.563.000.000,00;
3. Tanggal 6 September 2010 Lembar Saham Seri A Nomor 384.724 s/d 392.444 yang seluruhnya bernilai nominal Rp7.721.000.000,00;
4. Tanggal 28 Juni 2012 Lembar Saham Seri A Nomor 469.630 s/d 477.148 yang seluruhnya bernilai nominal Rp7.519.000.000,00;
5. Tanggal 10 Januari 2013 Lembar Saham Seri A Nomor 557.365 s/d 573.556 yang seluruhnya bernilai nominal Rp16.192.000.000,00;
6. Tanggal 22 Januari 2014 Lembar Saham Seri A Nomor 723.672 s/d 739.671 yang seluruhnya bernilai nominal Rp16.000.000.000,00;
7. Tanggal 22 Januari 2015 Lembar Saham Seri A Nomor 928.420 s/d 944.419 yang seluruhnya bernilai nominal Rp16.000.000.000,00;
8. Tanggal 2 Februari 2016 Lembar Saham Seri A Nomor 1.105.270 s/d 1.122.269 yang seluruhnya bernilai nominal Rp17.000.000.000,00;
9. Tanggal 26 Januari 2021 Lembar Saham Seri A Nomor 1.706.348 s/d 1.712.847 yang seluruhnya bernilai nominal Rp6.500.000.000,00;
10. Tanggal 28 Januari 2022 lembar Saham Seri A Nomor 1.731.848 s.d 1.734.397 yang seluruhnya bernilai nominal Rp2.550.000.000,00; dan
11. Tanggal 20 Januari 2023 lembar Saham Seri A Nomor 1.800.139 s.d 1.804.138 s.d yang seluruhnya bernilai nominal Rp4.000.000.000,00

b. Perusahaan Umum Daerah Air Minum Tirta Alam Daerah

Jumlah Penyertaan Modal Pemerintah Daerah pada Perusahaan Umum Daerah Air Minum Tirta Alam Daerah sebesar Rp21.859.267.445,20, selama Tahun 2024 terjadi mutasi pencatatan investasi sebagai berikut:

1.	Investasi Pokok		Rp 11.628.377.287,54
	- Penyertaan modal awal	Rp	4.421.422.287,54
	- Hibah dari Pemerintah Pusat Penyelesaian Piutang PERUMDAM Penyertaan Modal Awal	Rp	7.206.955.000,00

2.	Tambahan Penyertaan Modal			Rp 19.494.724.978,00
	Modal Hibah Pihak Luar	Rp	3.753.348.729,00	
	APBD berupa Pipa PVC	Rp	439.780.000,00	
	APBD berupa Jaringan Air Bersih TA 2020	Rp	3.925.220.337,00	
	Penyertaan Modal TA 2018	Rp	145.000.000,00	
	Penyertaan Modal TA 2019	Rp	195.370.000,00	
	APBD berupa Jaringan Air Bersih TA 2021	Rp	1.240.205.166,00	
	Penyertaan Modal TA 2022 berupa Hibah Air Minum	Rp	2.525.688.465,00	
	Penyertaan Modal TA 2022 berupa BMD Gedung PDAM	Rp	407.600.000,00	
	Penyertaan Modal TA 2022 berupa Persediaan dari DPUPR	Rp	2.687.146.936,00	
	Penyertaan Modal TA 2023 berupa Hibah Air Minum	Rp	1.000.000.000,00	
	APBD berupa Jaringan Air Bersih TA 2024	Rp.	3.175.365.345,00	
3.	Total Investasi (1+2)			Rp 31.123.102.265,54
4.	Deviden dibayar dimuka			Rp (597.471.000,00)
5.	Akumulasi Rugi ditahan (41,39%* 21.215.241.235,53)			Rp (8.780.988.347,39)
6.	Laba Ditahan TA 2024 (41,39%*276.937.731,45)			Rp 114.624.527,05
Jumlah Investasi Permanen pada PERUMDA Tirta Alami per 31 Desember 2024 (3+4+5+6)				**Rp 21.859.267.445,20**

c. Pada Perusahaan Umum Daerah Tuah Sepakat
Nilai Penyertaan Modal Pemerintah Daerah pada pada Perusahaan Umum Daerah Tuah Sepakat sampai dengan Tahun 2024 adalah Rp5.300.000.000,00.

Sesuai dengan Standar Akuntansi Pemerintahan dan Kebijakan Akuntansi Pemerintah Daerah nilai Penyertaan Modal yang melebihi 20%, maka diterapkan metode Ekuitas. Salah satu konsekuensi penerapan *equity method* adalah pengakuan laba/rugi perusahan sesuai dengan persentase kepemilikan. Kepemilikan Pemerintah Daerah terhadap Perusahaan Umum Daerah Tuah Sepakat adalah 100%. Perhitungan dengan metode *equity* setelah memperhitungkan akumulasi laba/rugi menunjukkan nilai Investasi Pemerintah Tanah Datar pada Perusahaan Umum Daerah Tuah Sepakat sebesar Rp1.427.447.184,00 dengan catatan laporan keuangan Tahun 2024 *unaudited* dengan penjelasan sebagai berikut:

Penyertaan Modal per 31 Desember 2021	Rp	1.300.000.000,00
Penyertaan Modal per 31 Desember 2022	Rp	4.000.000.000,00
Total Penyertaan Modal	**Rp**	**5.300.000.000,00**

Rugi TA 2022 = Rp1.454.967.271,00 x 100%	Rp	(1.427.298.558,00)
Rugi TA 2023 = Rp1.454.967.271,00 x 100%	Rp	(1.454.967.242,00)
Rugi TA 2024 = Rp990.287.016,00 x 100%	Rp	(990.287.016,00)
Total Laba/(Rugi)	**Rp**	**(3.872.552.816,00)**
Saldo Akhir Per 31 Desember 2024	**Rp**	**1.427.447.184,00**

d. PT. Lembaga Keuangan Mikro Syariah BMT Almabruk

Penyertaan Modal Pemerintah Daerah pada PT. Lembaga Keuangan Mikro Syariah BMT Almabruk sebesar Rp50.000.000,00 dilaksanakan dengan sekali penyetoran modal yaitu tahun 2012 sebesar Rp50.000.000,00. Penerimaan Deviden Tahun 2023 yang diterima ditahun 2024 sebesar Rp.1.048.100,00.

Penyajian penyertaan modal Pemerintah Daerah ke PT. Lembaga Keuangan Mikro Syariah BMT Almabruk menggunakan metode biaya *(cost method)* karena komposisi penyertaan modal dibawah 20%.

e. BPR –BPR

Penyertaan Modal Pemerintah Daerah pada beberapa BPR sebesar Rp1.141.500.000,00 dilaksanakan dengan sekali penyetoran dengan uraian sebagai berikut:

Tabel 5.73
Rincian Investasi Permanen Pemerintah Daerah pada BPR per 31 Desember 2024

No.	Nama BPR	Modal Dasar	Modal Disetor	Penyertaan Modal Pemda	Kepemilikan (%)	Deviden Yang diterima Tahun 2024
1.	BPR Batang Selo	4.000.000.000,00	1.442.290.000,00	50.000.000,00	4,40	0,00
2.	BPR Batang Malibu	4.000.000.000,00	1.669.630.000,00	150.000.000,00	8,98	0,00
3.	BPR Pagaruyung	8.000.000.000,00	2.810.000.000,00	89.500.000,00	1,42	3.134.172,00
4.	BPR Andaleh Baruh Bukit	8.000.000.000,00	5.661.670.000,00	70.000.000,00	1,24	3.689.937,00
5.	BPR Pariangan	15.000.000.000,00	5.000.000.000,00	192.000.000,00	1,28	9.257.485,00
6.	BPR Gudam Pagaruyung	20.000.000.000,00	6.932.500.000,00	590.000.000,00	2,95	0,00
JUMLAH		**59.000.000.000,00**	**23.516.090.000,00**	**1.141.500.000,00**		**16.081.594,00**

Efektif mulai awal tahun 2024, terjadi penggabungan/merger BPR Padang Magek , BPR Luhak Nan Tuo, BPR Gudam Pagaruyung, dan BPR Cahaya Intan Mandiri Tanjung Barulak menjadi 1 BPR yaitu BPR Gudam Pagaruyung sehingga seluruh penyertaan modal di 4 BPR digabungkan menjadi total Rp.590.000.000,00 dan 2 BPR merger yaitu BPR Pariangan dan BPR Batipuh sehingga penyertaan modal digabung di BPR Pariangan sebesar Rp.192.000.000,00.

Penyajian penyertaan modal Pemerintah Daerah ke BPR-BPR tersebut diatas menggunakan metode biaya (*cost method*) karena komposisi penyertaan modal dibawah 20% dari total modal disetor per 31 Desember 2024.

5.3.1.3 Aset Tetap	31 Desember 2024 (Rp)	31 Desember 2023 (Rp)
	903.505.395.221,36	**906.970.693.481,21**

Aset Tetap adalah aset berwujud yang mempunyai masa manfaat lebih dari 12 bulan untuk digunakan dalam kegiatan atau dimanfaatkan oleh masyarakat umum.

Nilai Aset Tetap per 31 Desember 2024 dan 31 Desember 2023 sebelum dikurangi akumulasi penyusutan masing-masing adalah sebesar Rp3.351.982.515.934,65 dan Rp2.962.244.731.858,98 rincian pada tabel berikut:

Tabel 5.74
Mutasi Aset Tetap per 31 Desember 2024 dan 2023

Uraian	31 Desember 2023 (Rp)	Penambahan (Rp)	Pengurangan (Rp)	31 Desember 2024 (Rp)
1	2	3	4	5=2+3-4
Tanah	241.616.009.015,00	59.300.699.058,65	2.618.703.343,00	298.298.004.730,65
Peralatan dan Mesin	482.883.768.608,87	37.804.786.697,00	15.202.898.229,98	505.485.657.075,89
Gedung dan Bangunan	815.730.407.204,53	33.651.320.167,00	22.739.466.604,18	826.642.260.767,53
Jalan, Jembatan, Irigasi,& Jaringan	1.373.425.588.897,40	298.698.371.992,74	5.640.306.006,74	1.666.483.654.883,40
Aset Tetap Lainnya	34.859.618.597,68	5.078.039.504,00	757.130.050,00	39.180.528.051,68
KDP	13.729.339.535,50	3.202.375.561,00	1.039.304.671,00	15.892.410.425,50
Jumlah	**2.962.244.731.858,98**	**437.735.592.980,39**	**47.997.808.904,90**	**3.351.982.515.934,65**

Nilai Akumulasi Penyusutan per 31 Desember 2024 terhadap Aset Tetap sampai dengan Desember 2024 sebesar Rp2.448.447.120.713,29 sehingga nilai buku Aset Tetap per 31 Desember 2024 sebesar Rp903.505.395.221,36.

5.3.1.3.1 Tanah	31 Desember 2024 (Rp)	31 Desember 2023 (Rp)
	298.298.004.730,65	**241.616.009.015,00**

Nilai perolehan tanah merupakan seluruh biaya yang dikeluarkan untuk memperoleh tanah sampai dengan tanah tersebut siap dipakai dan dikuasai, meliputi antara lain harga pembelian, biaya yang berhubungan dengan pengukuran dan penimbunan serta biaya lainnya yang berkaitan dengan kepemilikan tanah.

Nilai Aset tetap tanah per 31 Desember 2024 dan 2023 sebesar Rp298.298.004.730,65 dan Rp241.616.009.015,00.

Aset tanah yang dikuasai oleh Pihak lain sebagai berikut :

1. Diatas Tanah berdiri bangunan yang masih dikuasai pihak lain (pensiunan ASN) dengan sertipikat Hak Pakai No. 10 Tahun 1999 yang berlokasi di Jalan Soekarno Hatta Jorong Diponegoro Nagari Baringin dengan luas 1.168 M2 yang dikuasi oleh Saudara Masril Bai,
2. Tanah Rumah Dinas, juga dicatat oleh Pemerintah Propinsi Sumatera Barat dengan sertipikat Hak Pakai No. 58 Tahun 2000 yang berlokasi di Jalan Sudirman Jorong Kubu Rajo Nagari Lima Kaum dengan luas 303 M2,

3. Diatas Tanah berdiri bangunan yang masih dikuasai pihak lain (pensiunan ASN) dengan sertipikat Hak Pakai No. 12 Tahun 2000 yang berlokasi di Jorong Malana Ponco dengan luas 453 M2,
4. Diatas Tanah berdiri bangunan yang masih dikuasai pihak lain (Percetakan Andes) dengan sertipikat Hak Pakai No. 6 Tahun 1999 yang berlokasi jalan Katumanggungan Jorong Diponegoro dengan luas 270 M2, dan
5. Diatas Tanah berdiri bangunan yang masih dikuasai pihak lain (Pagaruyung Travel) dengan sertipikat Hak Pakai No. 8 Tahun 1999 yang berlokasi jalan Katumanggungan Jorong Diponegoro dengan luas 420 M2 .

Data jumlah aset tanah sebanyak 1.403 persil dengan rincian sebagai berikut :
1. Tanah yang telah memiliki sertifikat sebanyak 486 persil
2. Tanah yang belum bersertifikat sebanyak 917 persil

Rincian perhitungan mutasi tanah, disajikan pada tabel berikut:

Tabel 5.75
Perhitungan Mutasi Tanah per 31 Desember 2024

Uraian	Jumlah (Rp)	Jumlah (Rp)
Saldo Awal per 01 Januari 2024		**241.616.009.015,00**
Mutasi Tambah		
Koreksi Pencatatan	44.033.538.393,65	
Mutasi Antar OPD	1.060.213.743,00	
Belanja Modal	1.615.869.600,00	
Hibah (dari Pihak ke Tiga)	12.591.077.322,00	
Total Penambahan		**59.300.699.058,65**
Mutasi Kurang		
Koreksi Pencatatan	241.000.000,00	
Mutasi Antar OPD	1.060.213.743,00	
Penghapusan	196.800.000	
Kapitalisasi	1.120.689.600,00	
Total Pengurangan		**2.618.703.343,00**
Jumlah Tanah per 31 Desember 2024		**298.298.004.730,65**

(Rincian dimuat pada **Lampiran 26**)

Berikut uraian perhitungan mutasi Aset Tetap Tanah Tahun Anggaran 2024:

1. Penambahan Aset Tetap Tanah

a. Koreksi Tambah

Koreksi tambah pencatatan Aset Tetap Tanah sebesar Rp44.033.538.393,65 terdiri dari:

a. Koreksi Tambah Pencatatan Pada Dinas Pekerjaan Umum Penataan Ruang dan Pertanahan sebesar Rp40.619.188.393,65 berupa pencatatan tanah baru berupa aset tanah sesuai dengan SK Bupati Nomor 100.3.3.2/141/DPUPRP-2025 harga sesuai nilai NJOP sementara;
b. Koreksi tambah pencatatan pada Dinas Kesehatan sebesar Rp3.096.510.000,00 berupa Pencatatan Tanah Baru untuk 2 (dua) buah Puskesmas, yaitu Puskesmas X Koto I dan Puskesmas Rambatan II; dan

c. Koreksi tambah pencatatan tanah pada Dinas Pertanian atas tanah yang belum tercatat sebesar Rp317.840.000,00 berupa Pencatatan Baru Tanah BPP Lintau Buo Utara.

b. Mutasi Tambah Antar OPD

Mutasi tambah tanah pada 2 OPD sebesar Rp1.060.213.743,00 dengan rincian sebagai berikut :

1. Mutasi tambah Aset Tetap Tanah ke Sekretariat Daerah dari Dinas Pariwisata Pemuda dan Olahraga sebesar Rp211.400.000,00 yang merupakan Tanah Ex. Rumah Dinas Sekda sesuai Berita Acara Serah Terima Nomor 000.2.3.2 /30/BAST/BPKD-2024 tanggal 12 September 2024.
2. Mutasi tambah Aset Tetap Tanah ke Dinas Tenaga Kerja dan Perindustrian sebesar Rp848.813.743,00 dengan rincian sebagai berikut :
   a. Mutasi Aset tetap Tanah dari PMPTSP sebesar Rp164.840.000,00 sesuai Berita Acara Serah Terima Nomor 100.2.3.2/185 /BAST/DMPTSP-2024 tanggal 05 Februari 2024,
   b. Mutasi Aset tetap Tanah dari KUKMP sebesar Rp390.000.000,00 sesuai Berita Acara Serah Terima Nomor 100.2.3.2/185/BAST/DMPTSP-2024 tanggal 05 Februari 2024, dan
   c. Mutasi Aset tetap Tanah dari Dinas Pertanian sebesar Rp25.973.743,00 berupa Tanah untuk Lokasi Pembangunan Sentra Holtikultura Tomat dan Cabai sesuai Berita Acara Serah Terima Nomor 00.2.3.2/01/BAST/BPKD-2024 tanggal 13 Maret 2024, dan
   d. Mutasi Aset tetap Tanah dari Pengelola BMD sebesar Rp268.000.000,00 sesuai Berita Acara Serah Terima Nomor 100.2.3.2/185 /BAST/DMPTSP-2024 tanggal 05 Februari 2024.

c. Belanja Modal

Laporan Realisasi Anggaran (LRA) Belanja Modal Tanah Kabupaten Tanah Datar Tahun 2024 adalah sebesar Rp1.615.869.600,00 yang bersumber dari:

1. Belanja Modal pada Dinas PUPR dan Pertanahan sebesar Rp. 1.208.569.600,00; dan
2. Belanja Modal pada Dinas Pendidikan dan Kebudayaan sebesar Rp. 407.300.000,00.

d. Hibah

Hibah Tanah ke Dinas Perumahan Rakyat, Kawasan Pemukiman Dan Lingkungan Hidup sebesar Rp12.591.077.322,00 dengan rincian sebagai berikut:

1. Hibah tanah Tanah dari Pemerintah Propinsi Sumatera Barat berupa tanah untuk Relokasi pasca bencana galodo sebesar Rp.58.077.322,00 sesuai dengan Naskah Perjanjian Hibah Nomor : 030/59/NPHD/BPMD/ BPKAD/2014, Nomor 000.2.3.3/001/NPHD/BPKD-2024 Tanggal 6 Juni 2024.
2. Hibah tanah untuk sarana dan prasarana umum berupa tanah untuk komplek perumahan sebesar Rp12.313.000.000,00 dengan rincian sebagai berikut :

a. Hibah Tanah dari Pengembang PT. Rizano Cipta Mandiri yang terletak di Perumahan Bukik Bintang Rizano Jorong Bukik Gombang Nagari Baringin Kecamatan Lima Kaum Kabupaten Tanah Datar kepada Pemerintah Kabupaten Tanah Datar sesuai dengan Berita Acara Nomor 006/RZ-BSK/XII-2024, Nomor 600.2/673/PerkimdanLH/2024 Tanggal 7 Desember 2024 dengan nilai sebesar Rp11.052.000.000, dan

b. Hibah Tanah dari Pengembang PT. Rizano Cipta Mandiri yang terletak di Perumahan Bintang Rizano Regency Jorong Balai Labuah Ateh Nagari Limo Kaum Kecamatan Lima Kaum Kabupaten Tanah Datar kepada Pemerintah Kabupaten Tanah Datar sesuai dengan Berita Acara Nomor 007/RZ-BSK/XII-2024, Nomor 600.2/674/PerkimdanLH/2024 Tanggal 7 Desember 2024 dengan nilai sebesar Rp1.261.000.000.

3. Hibah Tanah dari pemerintah Nagari Paninjauan ke Pemerintah Kabupaten Tanah Datar sebesar Rp.220.000.000,00

2. Pengurangan Aset Tetap Tanah

a. Koreksi Kurang

Koreksi kurang pencatatan Aset Tetap Tanah pada Dinas KUKMP sebesar Rp241.000.000,00 merupakan pencatatan ganda dengan Sekretariat Daerah.

b. Mutasi Kurang antar OPD

Mutasi kurang Tanah pada 4 OPD sebesar Rp1.060.213.743,00 dengan rincian sebagai berikut :

1. Mutasi Aset Tetap Tanah dari Dinas Parpora dan Olahraga ke Sekretariat Daerah sebesar Rp211.400.000,00 berupa berupa Tanah untuk bangunan rumah dinas di belakang Hotel Yoherma sesuai Berita Acara Serah Terima Nomor 000.2.3.2/30/BAST/BPKD-2024 tanggal 12 September 2024,
2. Mutasi Aset Tetap Tanah dari Dinas Pertanian ke Dinas Tenaga Kerja dan Perindustrian sebesar Rp25.973.743,00,00 berupa berupa Tanah untuk Lokasi Pembangunan Sentra Holtikultura Tomat dan Cabai sesuai Berita Acara Serah Terima Nomor 00.2.3.2/01/BAST/BPKD-2024 tanggal 13 Maret 2024,
3. Mutasi Aset Tetap Tanah dari KUKMP ke Dinas Tenaga Kerja dan Perindustrian sebesar Rp390.000.000,00 sesuai Berita Acara Serah Terima Nomor 100.2.3.2/185/BAST/DMPTSP-2024 tanggal 05 Februari 2024,
4. Mutasi Aset tetap Tanah dari PMPTSP sebesar Rp164.840.000,00 sesuai Berita Acara Serah Terima Nomor 100.2.3.2/185/BAST/DMPTSP-2024 tanggal 05 Februari 2024, dan
5. Mutasi Aset tetap Tanah dari Pengelola BMD sebesar Rp268.000.000,00 sesuai Berita Acara Serah Terima Nomor 100.2.3.2/185 /BAST/DMPTSP-2024 tanggal 05 Februari 2024

c. Penghapusan

Penghapusan pada 2 OPD sebesar Rp196.800.000,00 dengan rincian sebagai berikut :

1. Penghapusan Aset Tanah sebesar Rp26.800.000,00 pada Dinas Kesehatan berupa Tanah yang telah dihibahkan kepada Pemerintah Nagari Koto Baru Kecamatan X Koto sesuai dengan SK Penghapusan Nomor 100.3.3.5/141/BPKD-2024, Tanggal 11 Desember 2024, dan
2. Penghapusan Aset Tanah sebesar Rp170.000.000,00 pada Dinas Pendidikan dan Kebudayaan berupa Tanah sesuai dengan SK Penghapusan Nomor 100.3.3.5/145/BPKD-2024, Tanggal 17 Desember 2024.

d. Kapitalisasi kurang Aset

Kapitalisasi Aset berupa Kapitalisasi Kurang Tanah pada Dinas PUPR dan Pertanahan sebesar Rp1.120.689.600,00, berupa :

1. Ganti rugi tanah untuk jalan ruas piladang - simpang baso (Jalan Provinsi) senilai Rp656.262.600,00,
2. Apraisal tanah ruas piladang – simpang baso dan ruas simpang manunggal – lubuak batang (Jalan Provinsi) senilai Rp98.210.000,00, dan
3. Ganti rugi tanah ruas jalan simpang manunggal – lubuk batang (Jalan Provinsi) senilai Rp366.217.000,00.

5.3.1.3.2 Peralatan dan Mesin	31 Desember 2024 (Rp)	31 Desember 2023 (Rp)
	505.485.657.075,89	**482.883.768.608,87**

Nilai Peralatan dan Mesin per 31 Desember 2024 dan 2023 sebesar Rp505.485.657.075,89 dan Rp482.883.768.608,87

Penjelasan mengenai perhitungan mutasi peralatan dan mesin, disajikan pada tabel berikut:

Tabel 5.76
Perhitungan Mutasi Peralatan dan Mesin per 31 Desember 2024

Uraian		Jumlah (Rp)
Saldo Awal per 01 Januari 2024		**482.883.768.608,87**
Mutasi Tambah		
Koreksi Pencatatan	988.421.157,00	
Mutasi Antar OPD	9.079.863.851,00	
Belanja Modal	26.945.755.401,00	
Hibah (dari Pihak ke Tiga)	3.200.000,00	
Kapitalisasi Aset	470.503.119,00	
Reklasifikasi Aset	317.043.169,00	
Total Penambahan		**37.804.786.697,00**
Mutasi Kurang		
Koreksi Pencatatan	13.505.000,00	
Mutasi Antar OPD	9.079.863.851,00	
Penghapusan	1.744.194.476,30	
Kapitalisasi Aset	500.870.998,00	

Uraian		Jumlah (Rp)
Reklasifikasi Aset	3.864.463.904,68	
Total Pengurangan		**15.202.898.229,98**
Jumlah Tanah per 31 Desember 2024		**505.485.657.075,89**

(Rincian di muat pada **Lampiran 27**)

Berikut uraian perhitungan mutasi Aset Tetap Peralatan dan Mesin Tahun Anggaran 2024:

1. Penambahan Aset Tetap Peralatan dan Mesin

a. Koreksi Tambah

Koreksi tambah Peralatan dan Mesin sebesar Rp988.421.157,00 yang terdiri dari:

1. Koreksi tambah Pencatatan Aset Tetap Peralatan dan Mesin Tahun 2024 sebesar Rp336.661.827,00 pada Dinas Kesehatan,
2. Koreksi tambah Pencatatan Aset Tetap Peralatan dan Mesin Tahun 2024 sebesar Rp381.909.330,00 pada RSUD, dan
3. Koreksi tambah Pencatatan Aset Tetap Peralatan dan Mesin Tahun 2024 sebesar Rp269.850.000,- pada Dinas Perkim LH dari Rusak Berat berupa truck attesment yang merupakan Tindak Lanjut LHP BPK RI.

b. Mutasi Tambah Antar OPD

Mutasi tambah Antar OPD sebesar Rp9.079.863.851,00 dengan rincian sebagai berikut:

1. Mutasi tambah ke Sekretariat Daerah senilai Rp243.060.000,00 dengan rincian sebagai berikut :
   a. Mutasi Kendaraaan Roda 2 Honda BA 6212 EP dari BKPSDM senilai Rp14.350.000,00 sesuai dengan Berita Acara Penyerahan Barang Inventaris Nomor 000.1.7/1314/BKPSDM/2024 tanggal 29 April 2024, dan
   b. Mutasi Kendaraaan Roda 4 Kijang Innova BA 32 E dari BKPSDM senilai Rp219.710.000,00 sesuai dengan Berita Acara Penyerahan Barang Inventaris Nomor 000.2.3.2/25/BAST/BPKD-2024 tanggal 03 Juli 2024, dan
   c. Mutasi tambah dari Badan Pengelolaan Keuangan Daerah senilai Rp9.000.000,00 berupa Tablet PC sesuai dengan berita acara Nomor 000.2.3.2/31/BAST/BPKD-2024 tanggal 30 September 2024
2. Mutasi tambah ke Dinas Perhubungan dari Bappeda Litbang sebesar Rp60.000.000,00 berupa Kendaraan Roda 4 Minibus BA 1106 E sesuai Berita Acara Serah terima Barang Milik Daerah Nomor 000.2.3.2/05/BAST/BPKD-2024 tanggal 28 Maret 2024.
3. Mutasi tambah ke Rumah Sakit Umum Daerah dari PMDPPKB sebesar Rp1.073.829.550,00 berupa Laparascopy dengan kamera dan Monitor sesuai Berita Acara Serah terima Barang Milik Daerah Nomor 100.2.3.2/123/BAST/PMDPPKB-2024 tanggal 20 Februari 2024.

4. Mutasi tambah ke Dinas Sosial P3A dari Dinas Peternakan dan Perikanan sebesar Rp127.968.750,00 berupa Kendaraan Dinas Roda 4 Jenis Kijang Innova BA 29 E sesuai dengan Berita Acara Penyerahan Barang Inventaris Nomor 000.2.3.2/33/BAST/DPP-2024 tanggal 13 November 2024.
5. Mutasi tambah ke Dinas PMDPPKB sebesar Rp250.000.000,00 dengan rincian sebagai berikut:
   a. Mutasi tambah dari Sekretariat Daerah sebesar Rp55.000.000,00 berupa kendaraan dinas roda 4 BA 1701 EP sesuai dengan Berita Acara Penyerahan Barang Inventaris Nomor : 000.2.3.2/108/BAST/Setda-2024 tanggal 13 November 2024, dan
   b. Mutasi tambah dari BPBD sebesar Rp.195.000.000,00 berupa kendaraan dinas roda 4 BA 1230 E sesuai dengan Berita Acara Penyerahan Barang Inventaris Nomor : 000.2.3.2/426.1/BAST/BPBD-2024 tanggal 9 Oktober 2024.
6. Mutasi tambah ke Dinas Pertanian dari Badan Pengelolaan Keuangan Daerah sebesar Rp254.500.000,00 berupa Kendaraan Dinas roda 4 Jenis Kijang Innova BA 20 E sesuai dengan Berita Acara Penyerahan Barang Inventaris Nomor 000.2.3.2/07/BAST/BPKD-2024 tanggal 19 April 2024.
7. Mutasi tambah ke Dinas Pangan dan Perikanan dari Dinas Kominfo sebesar Rp171.600.00000 berupa Kendaraan Dinas roda 4 Jenis Kijang Innova BA 1254 E sesuai dengan Berita Acara Penyerahan Barang Inventaris Nomor 000.2.3.2/26/BAST/BPKD-2024 tanggal 03 Juli 2024.
8. Mutasi tambah ke Dinas KUKMP dari Kantor Camat Lintau Buo sebesar Rp60.000.000,00 berupa Kendaraan Dinas Jenis Minibus Suzuki Carry BA 1139 E sesuai dengan Berita Acara Penyerahan Barang Inventaris Nomor 000.2.3.2/06/BAST/BPKD-2024 tanggal 28 Maret 2024.
9. Mutasi tambah ke Dinas Nakerin sebesar Rp5.983.345.551,00 dengan rincian sebagai berikut :
   a. Mutasi tambah dari PMPTSP sebesar Rp.316.986.767,00 berupa Peralatan dan Mesin sesuai dengan Berita Acara Penyerahan Barang Inventaris Nomor : 000.2.3.2/03.a/BAST/KUKMP-2024 tanggal 24 Januari 2024,
   b. Mutasi tambah dari KUKMP sebesar Rp5.455.858.784,00 berupa Peralatan dan Mesin sesuai dengan Berita Acara Penyerahan Barang Inventaris Nomor : 000.2.3.2/03.a/BAST/KUKMP-2024 tanggal 24 Januari 2024,
   c. Mutasi tambah dari Bappeda dan Litbang sebesar Rp60.000.000,00 berupa kendaraan dinas roda 4 BA 1767 E sesuai dengan Berita Acara Penyerahan Barang Inventaris Nomor : 000.2.3.2/04/BAST/BPBD-2024 tanggal 28 Maret 2024, dan
   d. Mutasi tambah dari Dinas Pertanian sebesar Rp150.500.000,00 berupa kendaraan dinas roda 4 Toyota Kijang Innova BA 28 E sesuai dengan Berita Acara Penyerahan Barang Inventaris Nomor : 000.2.3.2/08/BAST/BPKD-2024 tanggal 19 April 2024.
10. Mutasi tambah ke Dinas Perkim LH dari RSUD Ali Hanafiah sebesar Rp150.000.000,00 berupa Kendaraan Dinas roda 4 Jenis Suzuki/FT 150

Futura BA. 122 E dan Jenis Kijang BA. 1781 EP sesuai dengan Berita Acara Penyerahan Barang Inventaris Nomor 00.1.7/14/BAST/Umkap-RSUD/2024 tanggal 26 Februari 2024.

11. Mutasi tambah ke Badan Kesbangpol dari Dinas Sosial P3A sebesar Rp220.010.000,00 berupa Kendaraan Dinas roda 4 Jenis Kijang/Innova BA. 25 E sesuai dengan Berita Acara Penyerahan Barang Inventaris Nomor 000.2.3.2/28/BAST/BPKD-2024 tanggal 3 Juli 2024.
12. Mutasi tambah ke BKPSDM sebesar Rp360.000.000,00 dengan rincian sebagai berikut :
    a. Mutasi tambah dari Dinas Pertanian sebesar Rp254.500.000,00 berupa Kendaraan Dinas roda 4 Jenis Kijang/Innova BA. 20 E sesuai dengan Berita Acara Penyerahan Barang Inventaris Nomor 000.2.3.2/24/BAST/BPKD-2024 tanggal 3 Juli 2024, dan
    b. Mutasi tambah dari Kantor Camat Lima Kaum sebesar Rp.105.500.000,00 berupa Kendaraan Dinas roda 4 Jenis Avanza BA. BA 1242 E E sesuai dengan Berita Acara Penyerahan Barang Inventaris Nomor 000.2.3.2/29/BAST/BPKD-2024 tanggal 4 September 2024.
13. Mutasi tambah ke Kantor Camat Lima Kaum dari Dinas Perkim-LH sebesar Rp125.550.000,00 berupa Kendaraan Dinas roda 4 Jenis Kijang/Innova BA 37 E sesuai dengan Berita Acara Penyerahan Barang Inventaris Nomor 000.2.3.2/27/BAST/BPKD-2024 tanggal 3 Juli 2024

c. Belanja Modal

Laporan Realisasi Anggaran (LRA) Belanja Modal Peralatan dan Mesin Kabupaten Tanah Datar Tahun 2024 adalah sebesar Rp26.945.755.401,00 yang bersumber dari:

1. Dana APBD Kabupaten Tanah Datar Tahun yang tersebar pada 24 OPD Kabupaten Tanah Datar sebesar Rp15.131.320.866,00 yang terdiri dari :
    a. Sekretariat DPRD belanja modal sebesar Rp2.159.800.000,00
    b. Sekretariat Daerah belanja modal sebesar Rp1.032.017.600,00
    c. Dinas PUPR dan Pertanahan belanja modal sebesar Rp47.250.000,00
    d. Dinas Kominfo belanja modal sebesar Rp94.249.000,00
    e. Dinas Kesehatan belanja modal sebesar Rp1.436.051.410,00
    f. Dinas Dikbud belanja modal sebesar Rp1.790.964.498,00
    g. Dinas Perpustakaan dan Kearsipan belanja modal sebesar Rp38.232.000,-
    h. Dinas Parpora belanja modal sebesar Rp761.690.016,00
    i. Dinas Sosial P3A sebesar Rp7.300.000,00
    j. Dinas Dukcapil belanja modal sebesar Rp168.125.000,00
    k. Dinas Pertanian belanja modal sebesar Rp547.746.400,00
    l. Dinas KUKMP belanja modal sebesar Rp51.425.000,00

m. Dinas Nakerin belanja modal sebesar Rp2.109.309.550,00
n. BPKD belanja modal sebesar belanja modal sebesar Rp468.000.000,00
o. Bappenda belanja modal sebesar Rp56.289.747,00
p. Dinas PMPTSP belanja modal sebesar Rp699.346.060,00
q. Inspektorat belanja modal sebesar Rp 16.450.000,00
r. Bappeda Litbang belanja modal sebesar Rp346.000.000,00
s. Dinas Perkim LH belanja modal sebesar Rp2.965.800.000,00
t. Badan Kesbangpol belanja modal sebesar Rp17.000.000,00
u. Satpol PP Damkar belanja modal sebesar Rp168.004.000,00
v. BKPSDM belanja modal sebesar Rp37.120.000,00
w. BPBD belanja modal sebesar Rp56.000.000,00
x. Kecamatan Rambatan belanja modal sebesar Rp11.960.585,00
y. Kecamatan Lintau Buo Utara belanja modal sebesar Rp45.190.000,00

2. Dana BLUD pada Dinas Kesehatan sebesar Rp1.988.305.991,00,
3. Dana BLUD pada RSUD Prof. Dr. M. Ali Hanafiah SM Batusangkar sebesar Rp3.799.447.634,00, dan
4. Dana BOS pada Dinas Pendidikan dan Kebudayaan sebesar Rp6.026.680.910,00.

d. Hibah Masuk

Hibah Masuk Peralatan dan Mesin dari Bank Rakyat Indonesia ke Badan Kesbangpol sebesar Rp3.200.000,00 berupa bantuan pengadaan 1 Set AC pada tanggal 7 Mei 2024.

e. Kapitalisasi Aset

Kapitalisasi Aset Peralatan dan Mesin sebesar Rp.470.503.119,00 dengan rincian sebagai berikut :

1. Kapitalisasi Aset pada Dinas Pendidikan dan Kebudayaan sebesar Rp349.675.163,00 berupa Belanja Barang dan Jasa yang diakui sebagai aset berupa peralatan mesin,
2. Kapitalisasi Aset pada Dinas KUKMP sebesar Rp1.706.625,00 berupa Belanja Barang dan Jasa yang diakui sebagai aset berupa Brankas,
3. Kapitalisasi Aset pada Dinas Nakerin sebesar Rp12.000.000,- berupa Belanja Barang dan Jasa yang diakui sebagai aset berupa 3 unit tenda pameran,
4. Kapitalisasi Aset pada Badan Pengelolaan Keuangan Daerah sebesar Rp3.606.091,- berupa Belanja Barang dan Jasa yang diakui sebagai aset berupa 2 buah Dispenser,
5. Kapitalisasi Aset pada Perkim LH sebesar Rp19.429.000,00 berupa dana BTT yang diakui sebagai aset berupa mesin las, mesin potong, dan

6. Kapitalisasi Aset Pada Dinas PUPR Sebesar Rp84.086.240,00 berupa Non belanja modal yang diakui sebagai aset, berupa Laptop, speakerphone, tripod, camera, drone, printer.

f. Reklasifikasi Aset

Reklasifikasi Aset Peralatan dan Mesin sebesar Rp317.043.169,00 dengan rincian sebagai berikut:

1. Reklasifikasi Aset pada Rumah Sakit Umum Daerah ke Peralatan dan mesin dari KDP sebesar Rp112.462.810,00 berupa 9 unit ac, meja staf, kursi, meja dan partisi,
2. Reklasifikasi Aset pada Dinas Pendidikan dan Kebudayaan ke Peralatan Mesin sebesar Rp168.790.359,00 dengan rincian sebagai berikut :
   a. Reklasifikasi Aset ke Peralatan dan Mesin dari ATL sebesar Rp105.114.509,00, dan
   b. Reklasifikasi Aset ke Peralatan dan Mesin dari Gedung dan bangunan sebesar Rp63.675.850,00.
3. Reklasifikasi Aset pada Dinas Parpora Sebesar Rp24.790.000,00 dari Gedung Bangunan ke Rusak Berat.
   a. Reklasifikasi Aset ke Peralatan dan Mesin dari ATL sebesar Rp9.990.000,00, berupa sound system (speker), dan
   b. Reklasifikasi Aset ke Peralatan dan Mesin dari Gedung dan bangunan sebesar Rp14.800.000,00. tempat sampah outdoor, metal wooden dan perlengkapannya berjumlah 4 unit.
4. Reklasifikasi Aset pada Dinas Nakerin Sebesar Rp11.000.000,00 dari Gedung Bangunan ke Peralatan Mesin, berupa 2 unit ac.

2. Pengurangan Aset Tetap Peralatan dan Mesin

a. Koreksi Pencatatan

Koreksi Pencatatan Aset Tetap Peralatan dan Mesin sebesar Rp13.505.000,00 pada Dinas Pertanian (Sepeda Motor P3D BA 6045 E) ke Dinas Kehutanan Propinsi, terjadi perubahan nomenklatur pada Dinas Pertanian, Bidang Kehutanan tidak lagi menjadi bagian Dinas Pertanian, tetapi bergabung pada Dinas Perhutanan Provinsi Sumatera Barat sehingga sebagian aset Dinas Pertanian dimutasi ke Dinas Perhutanan Provinsi Sumatera Barat

b. Mutasi Kurang Antar OPD

Mutasi kurang Antar OPD sebesar Rp Rp9.079.863.851,00 dengan rincian sebagai berikut:

1. Mutasi keluar dari Sekretariat Daerah ke PMDPPKB sebesar Rp55.000.000,00 berupa 1 unit kendaraan roda 4 (empat) BA 1701 EP sesuai dengan Berita Acara Penyerahan Barang Inventaris Nomor 000.2.3.2/32/BAST/Sekda/2024 tanggal 13 November 2024,
2. Mutasi keluar dari Dinas Komunikasi dan Informatika ke Dinas Pangan dan Perikanan sebesar Rp171.600.00,00 berupa 1 unit kendaraan roda 4 (empat)

BA 1254 E sesuai dengan Berita Acara Penyerahan Barang Inventaris Nomor 000.2.3.2/26/BAST/BPKD-2024 tanggal 3 Juli 2024,

3. Mutasi keluar dari RSUD ke Dinas Perkim LH sebesar Rp150.000.000,00 berupa 1 unit kendaraan roda 4 (empat) BA 1781 EP sesuai dengan Berita Acara Penyerahan Barang Inventaris Nomor 000.1.7/14/BAST/Umkap-RSUD/202 tanggal 26 Februari 2024,
4. Mutasi keluar dari Dinas Sosial P3A ke Badan Kesbangpol sebesar Rp220.010.000,00 berupa 1 unit kendaraan roda 4 (empat) BA 1526 E ex. BA 25 E sesuai dengan Berita Acara Penyerahan Barang Inventaris Nomor 000.1.7/14/BAST/Umkap-RSUD/2024 tanggal 3 Juli 2024,
5. Mutasi keluar dari Dinas PMDPPKB ke RSUD sebesar Rp1.073.829.550,00 berupa Laparascopy dengan Camera dan Monitor sesuai dengan Berita Acara Penyerahan Barang Inventaris Nomor 100.2.3.2/123/BAST/PMDPPKB-2024 tanggal 26 Februari 2024,
6. Mutasi keluar dari Dinas Pertanian sebesar Rp405.000.000,00 dengan rincian sebagai berikut :
    a. Mutasi keluar Ke Dinas Nakerin sebesar Rp150.500.000,00 berupa Kendaraan Dinas roda 4 Jenis Kijang/Innova BA. 28 E sesuai dengan Berita Acara Penyerahan Barang Inventaris Nomor 000.2.3.2/08/BAST/BPKD-2024 tanggal 19 April 2024, dan
    b. Mutasi keluar Ke BKPSDM sebesar Rp254.500.000,00 berupa Kendaraan Dinas roda 4 Jenis Kijang/Innova BA. 20 E sesuai dengan Berita Acara Penyerahan Barang Inventaris Nomor 000.2.3.2/24/BAST/BPKD-2024 tanggal 3 Juli 2024
7. Mutasi keluar dari Dinas Pangan dan Perikanan ke Dinas Sosial P3A sebesar Rp127.968.750,00 berupa Kendaraan Dinas Roda 4 Jenis Kijang/Innova BA. 29 E sesuai dengan Berita Acara Penyerahan Barang Inventaris Nomor 000.2.3.2/33/BAST/Sekda/2024 tanggal 13 November 2024,
8. Mutasi keluar dari Dinas KUKMP ke Dinas Nakerin sebesar Rp5.455.858.784,00 berupa Peralatan dan Mesin sesuai dengan Berita Acara Penyerahan Barang Inventaris Nomor 000.2.3.2/03.a/BAST/KUKMP/2024 tanggal 24 Januari 2024 ,
9. Mutasi keluar dari Badan Pengelolaan Keuangan Daerah sebesar Rp263.500.000,00 dengan rincian sebagai berikut :
    a. Mutasi keluar Ke Dinas Pertanian sebesar Rp254.500.000,00 berupa Kendaraan Dinas Roda 4 Jenis Kijang/Innova BA. 20 E sesuai dengan Berita Acara Penyerahan Barang Inventaris Nomor 000.2.3.2/07/BAST/BPKD-2024 tanggal 19 April 2024, dan
    b. Mutasi keluar Ke Sekretariat Daerah sebesar Rp9.000.000,00 berupa Tablet PC merek Samsung S7 FE sesuai dengan Berita Acara Penyerahan Barang Inventaris Nomor 000.2.3.2/31/BAST/BPKD-2024 tanggal 20 September 2024.

10. Mutasi keluar dari Dinas PMPTSP ke Dinas Nakerin sebesar Rp316.966.767,00 berupa Peralatan dan Mesin sesuai dengan Berita Acara Penyerahan Barang Inventaris Nomor 000.2.3.2/03.a/BAST/KUKMP/2024 tanggal 24 Januari 2024,
11. Mutasi keluar dari Bappeda dan Litbang sebesar Rp120.000.000,00 dengan rincian sebagai berikut :
    a. Mutasi keluar Ke Dinas Perhubungan sebesar Rp60.000.000,00 berupa Kendaraan Dinas Roda 4 Jenis Suzuki Carry BA. 1106 E sesuai dengan Berita Acara Penyerahan Barang Inventaris Nomor 000.2.3.2/05/BAST/BPKD-2024 tanggal 28 Maret 2024
    b. Mutasi keluar Ke Dinas Nakerin sebesar Rp60.000.000,00 berupa Kendaraan Dinas Roda 4 Jenis Suzuki Carry BA 1767 E sesuai dengan Berita Acara Penyerahan Barang Inventaris Nomor 000.2.3.2/04/BAST/BPKD-2024 tanggal 28 Maret 2024
12. Mutasi keluar dari Dinas Perkim LH ke Kantor Camat Lima Kaum sebesar Rp125.550.000,00 berupa Kendaraan Dinas Jenis Kijang Innova BA 37 E sesuai dengan Berita Acara Penyerahan Barang Inventaris Nomor 000.2.3.2/27/BAST/BPKD-2024 tanggal 3 Juli 2024 ,
13. Mutasi keluar dari BKPSDM sebesar Rp234.060.000,00 dengan rincian sebagai berikut :
    a. Mutasi keluar Ke Sekretariat Daerah sebesar Rp14.350.000,00 berupa Kendaraan Dinas Roda 2 Jenis Honda BA 6212 EP sesuai dengan Berita Acara Penyerahan Barang Inventaris Nomor 000.1.7/1314/BKPSDM/2024 tanggal 29 April 2024
    b. Mutasi keluar Ke Sekretariat Daerah sebesar Rp219.710.000,00 berupa Kendaraan Dinas Roda 4 Jenis Kijang Innova BA 1235 E sesuai dengan Berita Acara Penyerahan Barang Inventaris Nomor 000.2.3.2/25/BAST/BPKD-2024 tanggal 3 Juli 2024
14. Mutasi keluar dari BPBD ke Dinas PMDPPKB sebesar Rp195.000.000,00 berupa Kendaraan Dinas Roda 4 Jenis Kijang Innova BA 1230 E sesuai dengan Berita Acara Penyerahan Barang Inventaris Nomor 000.2.3.2/426.1/BAST/BPBD/2024 tanggal 9 Oktober 2024 ,
15. Mutasi keluar dari Kantor Camat Lima Kaum ke BKPSDM sebesar Rp105.500.000,00 berupa Kendaraan Dinas Roda 4 jenis Toyota/Avanza BA 1242 E sesuai dengan Berita Acara Penyerahan Barang Inventaris Nomor 000.2.3.2/29/BAST/BPKD-2024 tanggal 4 September 2024, dan
16. Mutasi keluar dari Kantor Camat Lintau Buo Utara ke Dinas KUKMP sebesar Rp60.000.000,00 berupa Kendaraan Dinas Roda 4 jenis Suzuki Futura BA 1139 E sesuai dengan Berita Acara Penyerahan Barang Inventaris Nomor 000.2.3.2/06/BAST/BPKD-2024 tanggal 28 Maret 2024.

c. Penghapusan

Penghapusan pada beberapa OPD sebesar Rp1.744.194.476,30 dengan rincian sebagai berikut:

1. Penghapusan Aset Peralatan dan Mesin sebesar Rp1.606.000.000,00 pada Sekretariat Daerah berupa Lelang Kendaraan Pimpinan DPRD sebanyak 3 unit Toyota Fortuner sesuai dengan SK Penghapusan Nomor 100.3.3.5/138/BPKD-2024 , Tanggal 7 November 2024.
2. Penghapusan Aset Peralatan dan Mesin sebesar Rp11.954.976,30 pada Dinas Perhubungan berupa Rambu-Rambu Lalu Lintas yang terkena bencana sesuai dengan SK Penghapusan Nomor 100.3.3.5/151/BKPD-2024 tanggal 31 Desember 2021.
3. Penghapusan Aset Peralatan dan Mesin sebesar Rp110.000.000,00 pada Dinas PMDPPKB berupa Kendaraan Dinas Roda 4 (Empat) BA 1761 E yang hilang karena banjir bandang sesuai dengan SK Penghapusan Nomor 100.3.3.5/135/BPKD-2024 tanggal 2 Oktober 2024, dan
4. Penghapusan Aset Peralatan dan Mesin sebesar Rp16.239.500,00 pada Dinas Pangan Perikanan Berupa Kendaraan Roda 2 (dua) BA 4125 E berupa TPGR sesuai SK Penghapusan Nomor 100.3.3.5/118/BPKD-2024 tanggal 7 Juni 2024.

d. Kapitalisasi Pengurangan Aset

Kapitalisasi Aset Peralatan dan Mesin sebesar Rp.500.870.998,00 berupa Belanja Modal yang tidak diakui sebagai Aset.

1. Kapitalisasi Aset Peralatan dan Mesin pada Dinas Pendidikan sebesar Rp497.120.998,00 berupa Belanja Modal yang tidak diakui sebagai Aset,
2. Kapitalisasi Aset Peralatan dan Mesin pada Dinas Parpora sebesar Rp450.000,00 berupa Belanja Modal yang tidak diakui sebagai Aset, dan
3. Kapitalisasi Aset Peralatan dan Mesin pada Dinas Sosial P3A sebesar Rp3.300.000,00 berupa Belanja Modal yang tidak diakui sebagai Aset

e. Reklasifikasi Pengurangan Aset

Reklarifikasi Aset sebesar Rp3.864.463.904,68 dengan rincian sebagai berikut:

1. Reklasifikasi Peralatan dan Mesin ke Ekstra Kompatabel pada Sekretariat Daerah sebesar Rp2.600.000.00, berupa belanja modal peralatan mesin dibawah nilai kapitalisasi.
2. Reklasifikasi Peralatan dan Mesin ke Rusak Berat pada Dinas Perhubungan sebesar Rp29.490.000,00. Berupa peralatan peralatan yang rusak.
3. Reklasifikasi Peralatan dan Mesin ke Ekstrakompetabel pada Dinas Kesehatan sebesar Rp219.871.198,00.
4. Reklasifikasi Peralatan dan Mesin ke Rusak Berat pada RSUD Hanafiah sebesar Rp29.105.000,00 Berupa kendaraan Viar new karya/200 l- 2026 BA 2615 E.

5. Reklasifikasi Peralatan dan Mesin pada Dinas Pendidikan dan Kebudayaan sebesar Rp1.051.931.308,00, terdiri dari :
   a. Reklasifikasi dari Peralatan Mesin ke Ekstrakompatabel sebesar Rp299.183.104,00, dan
   b. Reklasifikasi dari Peralatan Mesin ke Aset tetap lainnya senilai Rp749.298.204,00
6. Reklasifikasi Peralatan dan Mesin ke JIJ pada Dinas Parpora sebesar Rp45.800.576,00. Berupa belanja perencana dan pengawas fasilitas aksebilitas.
7. Reklasifikasi Peralatan dan Mesin ke Barang Rusak Berat pada PMDPPKB sebesar Rp1.380.998.450,00.
8. Reklasifikasi Peralatan dan Mesin ke Barang Rusak Berat pada Badan Pengelolaan Keuangan Daerah sebesar Rp680.189.854,00.
9. Reklasifikasi Peralatan dan Mesin ke Barang Rusak Berat pada PMPTSP sebesar Rp157.885.348,68.
10. Reklasifikasi Peralatan dan Mesin pada Perkim LH sebesar Rp266.592.170,00 dengan rincian sebagai berikut :
    a. Reklasifikasi dari Peralatan dan Mesin ke Gedung Bangunan sebesar Rp95.167.315,00,
    b. Reklasifikasi dari Peralatan dan Mesin ke JIJ (Jalan Irigasi dan Jaringan) sebesar Rp86.424.855,00 , dan
    c. Reklasifikasi dari Peralatan dan Mesin ke Rusak Berat sebesar Rp85.000.000 00;

5.3.1.3.3 Gedung dan Bangunan	31 Desember 2024 (Rp)	31 Desember 2023 (Rp)
	826.642.260.767,53	**815.730.407.204,53**

Nilai Gedung dan Bangunan per 31 Desember 2024 Rp826.642.260.767,53 dan 31 Desember 2023 Rp815.730.407.204,53.

Beberapa bangunan yang digunakan oleh pihak ketiga terdiri dari :

1. Bangunan eks. Kantor Lurah Kampung Baru Nagari Baringin Kecamatan Lima Kaum yang dipinjampakaikan pada KONI Tanah Datar, sesuai dengan Perjanjian Pinjam Pakai Nomor : 030/06/PPPBMD/BPKD/2024 Tanggal 2 Februari 2024,
2. Sebagian Gedung TIC Istano Pagaruyung yang disewakan ke Perumda Tanah Datar, sesuai dengan Perjanjian sewa Barang Milik Daerah Nomor 000.2.3.2/15/BPKD-2024 tanggal 1 November 2024,
3. Bangunan Kios Sayur Aia Angek Kecamatan X Koto yang disewakan kepada Andri Arnis, sesuai dengan Perjanjian Sewa Barang Milik Daerah Nomor : 031/1/Koperindag-TD/2024 tanggal 5 Januari 2024, dan
4. Sebagian Bangunan pada Kantor BPKD yang disewakan kepada Bank Nagari, sesuai dengan Perjanjian Sewa Barang Milik Daerah Nomor : 000.2.3.2/ 03.a/BPKD/2024 tanggal 12 Februari 2024..

Penjelasan mengenai perhitungan mutasi gedung dan bangunan, disajikan pada tabel berikut:

Tabel 5.77
Perhitungan Mutasi Gedung dan Bangunan per 31 Desember 2024

Uraian	Jumlah (Rp)	Jumlah (Rp)
Saldo Awal 1 Januari 2024		**815.730.407.204,53**
Mutasi Tambah		
Koreksi Pencatatan	731.639.932,00	
Mutasi Antar OPD	19.227.503.526,00	
Belanja Modal	11.858.545.807,26	
Kapitalisasi Aset	1.738.463.586,00	
Reklasifikasi Aset	95.167.315,74	
Total Penambahan		**33.651.320.167,00**
Mutasi Kurang		
Koreksi pencatatan	718.571.157,00	
Mutasi Antar OPD	19.227.503.526,00	
Penghapusan	410.276.850,00	
Kapitalisasi Aset	693.484.456,00	
Reklasifikasi Aset	1.689.630.615,00	
Total Pengurangan		**22.739.466.604,00**
Saldo per 31 Desember 2024		**826.642.260.767,53**

(Rincian di muat pada **Lampiran 28**)

Berikut uraian perhitungan mutasi Gedung dan Bangunan Tahun Anggaran 2024 :

1. Penambahan Aset Tetap Gedung Dan Bangunan

a. Koreksi tambah Pencatatan

Koreksi tambah pencatatan Gedung dan Bangunan sebesar Rp.731.639.932,00 yang terdiri dari :

1. Koreksi Pencatatan pada pada Dinas Pariwisata dan Olahraga sebesar Rp496.852.932,00 berupa KDP ke Gedung Bangunan (koreksi LHP),
2. Koreksi Pencatatan pada BPBD sebesar Rp234.787.000,00 berupa Pencatatan baru (Bangunan Pusdalops BPBD)

b. Mutasi Tambah Antar OPD

Mutasi Tambah Gedung dan Bangunan sebesar Rp.19.227.503.526,00 dengan rincian sebagai berikut :

1. Mutasi Penambahan Aset Tetap Gedung dan Bangunan sebesar Rp211.228.000,00 pada Sekretariat Daerah dari Dinas Pariwisata dan Olahraga berupa bangunan rumah dinas di dibelakang Hotel Yoherma sesuai dengan Berita Acara serah Terima Aset Nomor 000.2.3.2/30/BAST/BPKD-2024 tanggal 12 September 2024,

2. Mutasi Penambahan Gedung dan Bangunan pada Dinas Tenaga Kerja dan Perindustrian sebesar Rp19.016.275.526,00 dengan rincian sebagai berikut :

   a. Dari Dinas PMPTSP, berupa bangunan sebesar Rp384.897.500,00 sesuai dengan berita acara Nomor 100.2.3.2/185/BAST/DPMPTSP-2024 tanggal 5 Februari 2024, dan

   b. Dari Dinas KUKMP, berupa bangunan sebesar Rp18.104.257.026,00 sesuai dengan berita acara Nomor : 000.2.3.2/03.a/BAST/KUKMP-2024 tanggal 24 Januari 2024, dan

   c. Dari Dinas Pengelola BMD, berupa Hibah sebesar Rp527.121.000,00 sesuai dengan berita acara Nomor : 000.2.3.2/21.1/BAST/BPKD-2024 tanggal 2 Juli 2024.

c. Belanja Modal

Laporan Realisasi Anggaran (LRA) Belanja Modal Gedung dan Bangunan adalah sebesar Rp11.858.545.807,26 yang bersumber dari:

1. Dana APBD Kabupaten Tanah Datar tersebar pada 7 (tujuh) Organisasi Perangkat Daerah sebesar Rp11.460.259.855,26, dengan rincian sebagai berikut:

   a. Dinas PUPR dan Pertanahan sebesar Rp205.725.656,00

   b. RSUD sebesar Rp2.225.094.098,00,00

   c. Dikbud sebesar Rp3.756.223.503,00

   d. Dinas Parpora sebesar Rp1.027.517.016,00

   e. Dinas PMDPPKB sebesar Rp207.169.660,00

   f. Dinas Nakerin sebesar Rp3.641.156.597,26

   g. Kecamatan Pariangan sebesar Rp397.373.325,00

2. Pada Dinas Kesehatan dari belanja BLUD Tahun 2024 untuk Gedung dan Bangunan sebesar Rp137.960.992,00; dan

3. Pada RSUD Prof. Dr. M. Ali Hanafiah SM Batusangkar dari belanja BLUD Tahun 2024 untuk Gedung dan Bangunan sebesar Rp260.324.960,00 (gedung obgyn dan neurolog).

c. Kapitalisasi Aset

Kapitalisasi penambahan aset Gedung dan Bangunan sebesar Rp1.738.463.586,00 terdiri dari :

1. Kapitalisasi Aset pada Dinas PUPR sebesar Rp183.987.847,00 berupa penataan gedung halaman Mall Pelayanan Publik

2. Kapitalisasi Aset pada Dinas Pendidikan dan Kebudayaan sebesar Rp1.529.769.393,00 berupa Non belanja modal yang diakui sebagai aset, berupa belanja pemeliharaan dan barang jasa yang dikapitalisasi sebagai aset.

3. Kapitalisasi Aset pada Kecamatan Lintau Buo sebesar Rp24.706.346,00 berupa Non belanja modal yang diakui sebagai aset, berupa belanja pemeliharaan yang dikapitalisasi sebagai aset.

d. Reklasifikasi Penambahan Aset

Reklas Penambahan Aset Gedung dan Bangunan sebesar Rp95.167.315,74 terdiri dari :

1. Reklasifikasi Gedung dan Bangunan dari JIJ pada Dinas Nakerin sebesar Rp0,74, berupa kelebihan belanja Rp0,74
2. Reklasifikasi Gedung dan Bangunan dari Peralatan Mesin (PM) pada Dinas Perkim LH sebesar Rp95.167.315,00 berupa belanja bangunan pemantau kualitas air.

2. Pengurangan Aset Tetap Gedung Dan Bangunan

a. Koreksi Pencatatan

Koreksi Pencatatan Gedung dan Bangunan sebesar Rp718.571.157,00 dengan rincian sebagai berikut

1. Koreksi Pencatatan Gedung dan Bangunan pada Dinas Kesehatan sebesar Rp336.661.827,00, berupa belanja Peralatan dan Mesin berupa Aset, Genset, CCTV, TV, UPS, dll pada tahun 2019 di Puskesmas Batipuh Selatan.
2. Koreksi Pencatatan Gedung dan Bangunan pada RSUD sebesar Rp381.909.330,00 berupa sembilan unit AC pada gedung obgyn RSUD tahun 2023.

b. Mutasi Kurang Antar OPD

Mutasi Pengurangan Gedung dan Bangunan sebesar Rp19.227.503.526,00 dengan rincian sebagai berikut :

1. Mutasi Pengurangan Gedung dan Bangunan dari Parpora ke Sekretariat Daerah, berupa bangunan gedung rumah dinas belakang Hotel Yoherma sebesar Rp211.288.000,00 sesuai dengan berita acara Nomor 000.2.3.2/30/BAST/BPKD-2024 tanggal 12 September 2024,
2. Mutasi Pengurangan Gedung dan Bangunan dari KUKMP ke Dinas Nakerin, berupa bangunan sebesar Rp18.104.257.026,00 sesuai dengan berita acara Nomor 000.2.3.2/03.a /BAST/KUKMP-2024 tanggal 24 Januari 2024, dan
3. Mutasi Pengurangan Gedung dan Bangunan dari PMPTSP ke Dinas Nakerin, berupa bangunan sebesar Rp384.897.500,00 sesuai dengan berita acara Nomor 100.2.3.2/185/BAST/DPMPTSP-2024, dan
4. Mutasi Pengurangan dari Pengelola BMD, berupa banguan yang berasal dari Hibah BPS sebesar Rp527.121.000,00 sesuai dengan berita acara Nomor : 000.2.3.2/21.1 /BAST/BPKD-2024 tanggal 2 Juli 2024.

c. Penghapusan

Penghapusan Pengurangan Gedung dan Bangunan sebesar Rp410.276.850,00 dengan rincian sebagai berikut :

1. Penghapusan Gedung dan Bangunan sebesar Rp49.792.000,00 pada Dinas Perhubungan berupa Bangunan Stasiun Bus Permanen terkena bencana banjir bandang dengan SK Penghapusan 100.3.3.5/151/BKPD-2024 tanggal 31 Desember 2024,
2. Penghapusan Gedung dan Bangunan sebesar Rp231.304.850,00 pada Dinas Pendidikan dan Kebudayaan berupa Hibah bangunan ex SDN 22 Sungai Tarab kepada Pemerintah Nagari Sungai Tarab sesuai dengan SK Penghapusan 100.3.3.5/145/BKPD-2024 tanggal 17 Desember 2024,
3. Penghapusan Gedung dan Bangunan sebesar Rp129.180.000,00 pada Dinas Pertanian berupa Gedung Bangunan BPP Salimpaung sesuai dengan SK Penghapusan No. 100.3.3.5/128/BPKD-2024 tanggal 26 Agustus 2024.

d. Kapitalisasi Pengurangan Aset

Kapitalisasi Pengurangan Gedung dan Bangunan Dinas Pendidikan dan Kebudayaan sebesar Rp693.484.456,00 berupa belanja barang jasa yang dianggarkan pada belanja Gedung Bangunan.

e. Reklasifikasi Pengurangan Aset

Reklasifikasi Pengurangan Gedung dan Bangunan sebesar Rp1.689.630.615,00 terdiri dari :

1. Reklasifikasi Gedung dan Bangunan ke KDP pada Dinas PUPR sebesar Rp92.226.793,00, Belanja Perencanaan Pembangunan Gedung Serbaguna Koto Panjang Nagari Simpuruik
2. Reklasifikasi Gedung dan Bangunan ke Rusak Berat pada Dinas Kesehatan sebesar Rp18.900.000,00, bangunan Puskesmas Batipuh 1
3. Reklasifikasi Gedung dan Bangunan ke Peralatan Mesin (PM) pada RSUD sebesar Rp112.462.810,00, berupa 9 unit ac, meja staf, kursi, meja dan partisi,
4. Reklasifikasi Gedung dan Bangunan pada Dinas Pendidikan dan Kebudayaan sebesar Rp107.575.850,00,
   a. Reklasifikasi Gedung dan Bangunan ke Peralatan Mesin sebesar Rp63.675.850,00, dan
   b. Reklasifikasi Gedung dan Bangunan ke Jalan Jaringan dan Irigasi (JIJ) sebesar Rp43.900.000,00.
5. Reklasifikasi Gedung dan Bangunan ke Rusak Berat pada Dinas Parpora sebesar Rp925.385.491,00,
   a. Reklasifikasi Gedung dan Bangunan ke Rusak Berat sebesar Rp10.950.000,00, berupa bangunan lapak pedagang pasar van der capellen.
   b. Reklasifikasi Gedung dan Bangunan ke Konstruksi Dalam Pengerjaan (KDP) sebesar Rp210.899.996,00, pembangunan plaza area pengunjung istano basa pagaruyung.

c. Reklasifikasi Gedung dan Bangunan ke Jalan, Jaringan dan Irigasi (JIJ) sebesar Rp688.735.495,00, berupa bangunan pelimpah sampah, perencana, pengawas, jalur pejalan kaki dan jalan dalam kawasan.

d. Reklasifikasi Gedung dan Bangunan ke Peralatan dan Mesin sebesar Rp14.800.000,00 berupa Metal Wooden dan perlengkapannya di istano basa pagaruyung.

6. Reklasifikasi Gedung dan Bangunan ke Peralatan Mesin pada Dinas Tenaga Kerja dan Perindustrian sebesar Rp11.000.000,00 berupa 2 unit AC.

7. Reklasifikasi Gedung dan Bangunan ke Kontruksi Dalam Pengerjaan (KDP) pada Kecamatan Pariangan sebesar Rp397.373.325,00, bangunan kantor Kecamatan Pariangan

8. Reklasifikasi Gedung dan Bangunan ke Jalan Jembatan irigasi dan jaringan pada Kecamatan Lintau Buo sebesar Rp24.706.346,00 berupa pembangunan MCK.

5.3.1.3.4 Jalan, Irigasi dan Jaringan	31 Desember 2024 (Rp)	31 Desember 2023 (Rp)
	1.666.483.654.883,40	**1.373.425.588.897,40**

Nilai Jalan, Irigasi dan Jaringan per 31 Desember 2024 dan per 31 Desember 2023 sebesar Rp1.666.483.654.883,40 dan Rp1.373.425.588.897,40,

Penjelasan mengenai perhitungan mutasi Jalan, Irigasi dan Jaringan, disajikan pada tabel berikut:

Tabel 5.78
Perhitungan Mutasi Jalan, Irigasi dan Jaringan per 31 Desember 2024

Uraian	Jumlah (Rp)	Jumlah (Rp)
Saldo Awal 1 Januari 2024		**1.373.425.588.897,40**
Mutasi Tambah		
Koreksi Pencatatn	196.031.883.438,00	
Mutasi Antar OPD	3.130.937.236,00	
Belanja Modal	98.522.462.046,74	
Kapitalisasi Aset	120.072.000,00	
Reklasifikasi Aset	893.017.272,00	
Total Penambahan		**298.698.371.992,74**
Mutasi Kurang		
Mutasi Antar OPD	3.130.937.236,00	
Kapitalisasi Aset	120.571.194,00	
Reklasifikasi Aset	2.388.797.576,74	
Total Pengurangan		**5.640.306.006,74**
Saldo per 31 Desember 2024		**1.666.483.654.883,40**

(Rincian di muat pada **Lampiran 29**)

Berikut uraian perhitungan mutasi Jalan, Irigasi dan Jaringan Tahun Anggaran 2024:

1. **Penambahan Aset Tetap Jalan, Irigasi dan Jaringan**

   a. Koreksi Tambah Pencatatan

   Koreksi Pencatatan Aset Tetap Jalan, Irigasi dan Jaringan sebesar Rp196.031.883.438,00 dengan rincian sebagai berikut :

   a. Koreksi Tambah Pencatatan Pada Dinas Pekerjaan Umum Penataan Ruang dan Pertanahan sebesar Rp195.760.934.420,00 berupa pencatatan aset jalan sesuai dengan SK Bupati Nomor 100.3.3.2/141/DPUPRP-2025.

   b. Koreksi Pencatatan pada Dinas Pariwisata dan Olahraga sebesar Rp270.949.018,00 dari Kontruksi Dalam Pengerjaan (KDP) ke Jalan, Irigasi dan Jaringan berupa jalan khusus lainnya.

   b. Mutasi Tambah Antar OPD

   Mutasi Tambah Jalan, Irigasi dan Jaringan sebesar Rp3.130.937.236,00 dengan rincian sebagai berikut ke Dinas Nakerin dari Dinas PMPTSP sesuai dengan Berita Acara Nomor : 030/05/BAST/PBMD-2024 tanggal 26 Januari 2024.

   c. Belanja Modal

   Laporan Realisasi Anggaran (LRA) Belanja Modal Jalan, Irigasi dan Jaringan Kabupaten Tanah Datar sebesar Rp98.522.462.046,74 yang bersumber dari Dana APBD Kabupaten Tanah Datar pada 6 OPD dengan rincian sebagai berikut :

   1. Belanja Modal Jalan, Irigasi dan Jaringan pada Dinas PUPR sebesar Rp96.083.250.200,00,
   2. Belanja Modal Jalan, Irigasi dan Jaringan pada Dinas Perhubungan sebesar Rp258.159.249,00, dan
   3. Belanja Modal Jalan, Irigasi dan Jaringan Dinas Nakerin sebesar Rp1.298.893.175,74.
   4. Belanja Modal Jalan, Irigasi dan Jaringan Dinas Kesehatan sebesar Rp7.102.000,00
   5. Belanja Modal Jalan, Irigasi dan Jaringan Dinas Parpora sebesar Rp653.321.158,00,
   6. Belanja Modal Jalan, Irigasi dan Jaringan Badan Penanggulangan Bencana Daerah sebesar Rp221.736.264,00

   d. Kapitalisasi Penambahan Aset

   Kapitalisasi Penambahan Aset tambah Jalan, Irigasi dan Jaringan sebesar Rp120.072.000,00 terdiri dari :

   1. Belanja Non Modal yang diakui sebagai aset sebesar Rp800.000,00 pada Dinas Perhubungan, berupa belanja honorarium pejabat pengadaan pada belanja modala JIJ.
   2. Belanja Non Modal diakui sebagai aset sebesar Rp119.272.000,00 pada Dinas Pendidikan dan Kebudayaan, berupa belanja JIJ pada rekening belanja barang adan jasa.

   e. Reklasifikasi Penambahan Aset

   Reklasifikasi Aset tambah Jalan, Irigasi dan Jaringan sebesar Rp893.017.272,00 terdiri dari:

1. Reklasifikasi Jalan Irigasi dan Jaringan dari sebesar Rp47.350.000,00 pada Pendidikan dan Kebudayaan
   a. Reklasifikasi dari Gedung dan Bangunan sebesar Rp43.900.000,-
   b. Reklasifikasi dari peralatan dan mesin sebesar Rp3.450.000,
2. Reklasifikasi Jalan Irigasi dan Jaringan sebesar Rp734.536.071,00 pada Parpora
   a. Reklasifikasi dari Gedung Bangunan sebesar Rp688.735.495,00 berupa bangunan pelimpah sampah, perencana, pengawas, jalur pejalan kaki dan jalan dalam kawasan
   b. Reklasifikasi dari Peralatan dan Mesin sebesar Rp45.800.576,00 Berupa belanja perencana dan pengawas fasilitas aksebilitas,
3. Reklasifikasi Jalan Irigasi dan Jaringan dari Perlatan & Mesin sebesar Rp86.424.855,00 pada Perkim LH berupa belanja jalan gedung pemantau kualitas air,
4. Reklasifikasi Jalan Irigasi dan Jaringan dari Gedung Bangunan sebesar Rp24.706.346,00 pada Kecamatan Lintau Buo berupa pembanguna MCK.

2. Pengurangan Aset Tetap Jalan, Irigasi dan Jaringan

a. Mutasi Kurang Antar OPD

Mutasi Kurang Jalan, Irigasi dan Jaringan sebesar Rp3.130.937.236,00 terdiri dari :

1. Mutasi Kurang Jalan, Irigasi dan Jaringan dari KUKMP sebesar Rp3.091.074.536,00 ke Nakerin sesuai dengan Berita Acara Nomor : 000.2.3.2/03.a/BAST/KUKMP-2024 tanggal 24 Januari 2024, dan
2. Mutasi Kurang Jalan, Irigasi dan Jaringan dari PMPTSP sebesar Rp39.862.700,00 ke Nakerin sesuai dengan Berita Acara Nomor : 100.2.3.2/185/BAST/DPMPTSP-2024 tanggal 5 Februari 2024.

b. Kapitalisasi Pengurangan Aset

Kapitalisasi Aset Jalan, Irigasi dan Jaringan sebesar Rp120.571.194,00 terdiri dari :

1. Belanja Modal tidak diakui sebagai aset pada Dinas PUPR sebesar Rp101.730.078,00 berupa pembangunan drainase pada yang bukan drainase milik pemerintah kabupaten antara lain:drainase jalan pakan kamih – halaman gaduang (subang anak), drainasi jalan padang laweh-guguak baruah, drainase jalan talago sianak, drainasi jalan pitalah, draonase sitakuak, drainase koto laweh.
2. Belanja Modal tidak diakui sebagai aset pada Dinas Perhubungan sebesar Rp13.719.116,00 berupa peralatan jaringan listrik.
3. Belanja Modal tidak diakui sebagai aset pada Dinas Kesehatan sebesar Rp5.122.000,00 berupa jasa penambahan daya pada puskesmas LBU II.

c. Reklasifikasi Pengurangan Aset

Reklasifikasi Aset Jalan, Irigasi dan Jaringan sebesar Rp2.388.797.576,74 terdiri dari :

1. Reklasifikasi kurang Jalan, Irigasi dan Jaringan pada Dinas PUPR ke Konstruksi dalam Pengerjaan sebesar Rp2.127.256.712,00,
2. Reklasifikasi kurang Jalan, Irigasi dan Jaringan konstruksi dalam pengerjaan pada Dinas Nakerin sebesar Rp39.804.600,00 berupa belanja konsultan perencana pagar sentra IKM Holtikultura.
3. Reklasifikasi kurang Jalan, Irigasi dan Jaringan ke KDP Kontruksi dalam Pengerjaan pada BPBD sebesar Rp221.736.264,00.

5.3.1.3.5 Aset Tetap Lainnya	31 Desember 2024 (Rp)	31 Desember 2023 (Rp)
	39.180.528.051,68	**34.859.618.597,68**

Nilai Aset Tetap Lainnya yang dimiliki oleh Pemerintah Kabupaten Tanah Datar per 31 Desember 2024 dan 2023 sebesar Rp39.180.528.051,68 dan Rp 34.859.618.597,68

Nilai tersebut merupakan seluruh biaya yang dikeluarkan untuk memperoleh Aset Tetap Lainnya sampai siap pakai atau sesuai yang diatur dengan Kebijakan Akuntansi Pemerintah Kabupaten Tanah Datar pada Peraturan Bupati Tanah Datar Nomor 16 Tahun 2024 tentang Kebijakan Akuntansi Pemerintah Daerah Kabupaten Tanah Datar.

Penjelasan mengenai perhitungan mutasi Aset Tetap Lainnya, disajikan pada tabel berikut:

Tabel 5.79
Perhitungan Aset Tetap Lainnya per 31 Desember 2024

Uraian	Jumlah (Rp)	Jumlah (Rp)
SaldoAwal 1 Januari 2024		**34.859.618.597,68**
Mutasi Tambah		
Mutasi Antar OPD	25.000.000,00	
Belanja Modal	4.268.771.204,00	
Kapitalisasi Aset	34.970.096,00	
Reklasifikasi Aset	749.298.204,00	
Total Penambahan		**5.078.039.504,00**
Mutasi Kurang		
Mutasi Antar OPD	25.000.000,00	
Kapitalisasi Aset	617.025.541,00	
Reklasifikasi Aset	115.104.509,00	
Total Pengurangan		**757.130.050,00**
Saldo per 31 Desember 2024		**39.180.528.051,68**

(Rincian di muat pada **Lampiran 30**)

Berikut uraian perhitungan mutasi Aset Tetap Lainnya Tahun Anggaran 2024:

1. Penambahan Aset Tetap Lainnya

a. Mutasi Tambah antar OPD

Mutasi tambah aset tetap lainnya dari Dinas Nakerin sebesar Rp25.000.000,00 sesuai dengan Berita Acara Serah Terima Aset Nomor Nomor : 000.2.3.2/03.a/BAST/KUKMP-2024 tanggal 20 Januari 2024.

b. Belanja Modal

Laporan Realisasi Anggaran (LRA) Belanja Modal Aset Tetap Lainnya adalah sebesar Rp4.268.771.204,00 yang berasal dari dana APBD pada 4 OPD yang terdiri dari:

1. Belanja Modal Aset Tetap Lainnya pada Dinas Parpora sebesar Rp476.768.550,
2. Belanja Modal Aset Tetap Lainnya pada Dinas Pendidikan dan Kebudayaan sebesar Rp3.584.257.104,00, dan
3. Belanja Modal Aset Tetap Lainnya pada Dinas Perpustakaan dan Arsip sebesar Rp207.745.550,00.

c. Kapitalisasi Penambahan Aset

Kapitalisasi Aset pada Dinas Pendidikan dan Kebudayaan sebesar Rp34.970.096,00 berupa Belanja Barang dan Jasa yang diakui sebagai aset.

d. Reklasifikasi Penambahan Aset

Reklasifikasi Aset pada Dinas Pendidikan dan Kebudayaan sebesar Rp749.298.204,00 dari Peralatan dan Mesin.

2. Pengurangan Aset Tetap Lainnya

a. Mutasi Kurang Aset Tetap Lainnya

Mutasi Kurang Aset Tetap Lainnya dari Dinas KUKMP ke Dinas Nakerin sebesar Rp25.000.000,00 sesuai dengan Berita Acara Serah Terima Aset Nomor Nomor : 000.2.3.2/03.a/BAST/KUKMP-2024 tanggal 20 Januari 2024.

b. Kapitalisasi Aset

Kapitalisasi Aset Tetap Lainnya sebesar Rp617.025.541,00 terdiri dari :

1. Belanja Modal tidak diakui sebagai Aset Tetap Lainnya sebesar Rp150.246.991,00 pada Dinas Pendidikan dan Kebudayaan berupa Buku siswa
2. Belanja Modal tidak diakui sebagai Aset Tetap Lainnya sebesar Rp466.778.550,00 pada Dinas Parpora berupa Bunga-Bunga, Pasir;

c. Reklasifikasi Pengurangan Aset

Reklasifikasi Aset Tetap Lainnya sebesar Rp115.104.509,00 terdiri dari :

1. Reklasifikasi Aset Tetap Lainnya pada Dinas Pendidikan dan Kebudayaan ke peralatan dan mesin sebesar Rp105.114.509,00
2. Reklasifikasi Aset Tetap Lainnya pada Dinas Parpora ke Peralatan dan Mesin sebesar Rp9.990.000,00 berupa Sound System (speaker).

5.3.1.3.6 Konstruksi Dalam Pengerjaan	31 Desember 2024 (Rp)	31 Desember 2023 (Rp)
	15.892.410.425,50	**13.729.339.535,50**

Nilai Konstruksi Dalam Pengerjaan per 31 Desember 2024 dan 2023 sebesar Rp15.892.410.425,50 dan Rp13.729.339.535,50.

Perhitungan Konstruksi Dalam Pengerjaan mencakup gedung dan bangunan yang belum selesai pengerjaannya dan apabila telah selesai pengerjaannya serta sudah dapat dimanfaatkan untuk kepentingan masyarakat atau pemerintah, maka dilakukan Reklasifikasi ke asetnya masing-masing dengan rincian sebagai berikut:

Tabel 5.80
Perhitungan Konstruksi Dalam Pengerjaan per 31 Desember 2024

Uraian		Jumlah (Rp)
Saldo Awal 1 Januari 2024		**13.729.339.535,50**
Mutasi Tambah		
Mutasi Tambah Antar OPD	113.077.871,00	
Reklasifikasi Aset	3.089.297.690,00	
Total Penambahan		**3.202.375.561,00**
Mutasi Kurang		
Koreksi Pencatatan	926.226.800,00	
Mutasi Kurang Antar OPD	113.077.871,00	
Total Pengurangan		**1.039.304.671,00**
Saldo per 31 Desember 2024		**15.892.410.425,50**

(Rincian pada **Lampiran 31**)

Berikut uraian perhitungan mutasi Konstruksi Dalam Pengerjaan Tahun Anggaran 2024:

1. **Penambahan Konstruksi Dalam Pengerjaan**
   a. Mutasi Tambah Konstruksi Dalam Pengerjaan
      Mutasi Tambah Konstruksi Dalam Pengerjaan dari Dinas KUKMP ke Dinas Nakerin sebesar Rp113.077.871,00 sesuai dengan Berita Acara Serah Terima Aset Nomor : 000.2.3.2/03.a/BAST/KUKMP-2024 tanggal 20 Januari 2024.

   b. Reklasifikasi Aset

      Reklasifikasi Penambahan Kontruksi Dalam Pengerjaan sebesar Rp3.089.297.690,00 yang terdiri dari :

      1. Reklasifikasi aset Konstruksi Dalam Pengerjaan dari J I J pada Dinas PUPR sebesar Rp2.127.256.712 dan dari Gedung Bangunan senilai Rp 92.226.793,- pada Dinas PUPRP.
      2. Reklasifikasi aset Konstruksi Dalam Pengerjaan dari Gedung dan Bangunan pada Dinas Parpora sebesar Rp210.899.996,00
      3. Reklasifikasi aset Konstruksi Dalam Pengerjaan dari Jalan irigasi dan Jaringan pada Dinas Nakerin sebesar Rp39.804.600,00, berupa perencanaan pagar keliling bangunan IKM Holtikutura
      4. Reklasifikasi aset Konstuksi Dalam Pengerjaan dari Jalan irigasi dan Jaringan pada BPBD sebesar Rp221.736.264,00, dan
      5. Reklasifikasi aset Konstuksi Dalam Pengerjaan ke Gedung dan Bangunan pada Kecamatan Pariangan sebesar Rp397.373.325,00.

2. Pengurangan Konstruksi Dalam Pengerjaan

a. Koreksi Pencatatan

Koreksi pencatatan kurang Konstruksi Dalam Pengerjaan sebesar Rp926.229.800,00 yang terdiri dari :

1. Koreksi Pencatatan Konstruksi Dalam Pengerjaan ke Pada Sekretariat Dewan sebesar Rp128.647.850,00 dari Konstruksi Dalam Pengerjaan ke Aset Tidak Berwujud,
2. Koreksi Pencatatan Konstruksi Dalam Pengerjaan ke Pada RSUD sebesar Rp29.777.000,00 dari Konstruksi Dalam Pengerjaan ke Aset Tidak Berwujud
3. Koreksi Pencatatan Konstruksi Dalam Pengerjaan ke Pada Dinas Parpora sebesar Rp 496.852.932,00 dari KDP ke Gedung Bangunan dan sebesar Rp 270.949.018 ke jalan irigasi dan jaringan.

b. Mutasi Kurang Antar OPD

Mutasi Pengurangan Kontruksi Dalam Pengerjaan sebesar Rp113.077.871,00 Pada dinas KUKMP sesuai dengan berita acara Nomor : 000.2.3.2/03.a/ BAST/KUKMP-2024 tanggal 20 Januari 2024.

5.3.1.3.7 Akumulasi Penyusutan	31 Desember 2024 (Rp)	31 Desember 2023 (Rp)
	(2.448.477.120.713,29)	**(2.055.274.038.377,77)**

Nilai Akumulasi Penyusutan Aset Tetap per 31 Desember 2024 sebesar Rp2.448.477.120.713,29 dengan rincian sebagai berikut:

Tabel 5.81
Mutasi Akumulasi Penyusutan Aset Tetap per 31 Desember 2024

Uraian	Saldo Awal 1 Januari 2024 (Rp)	Mutasi Tahun 2024				Penyusutan Tahun Ini	31 Desember 2024 (Rp)
		Berkurang		Bertambah			
		Koreksi	Mutasi	Koreksi	Mutasi		
1	2	3	4	5	6	7	8=2-3-4+5+6+7
Peralatan dan Mesin	356.576.602.693,87	(14.205.002,00)	(9.037.006.977,98)	0,00	5.864.997.724,00	38.676.625.154,00	392.067.013.591,89
Gedung dan Bangunan	408.018.618.587,00	(6.556.912.479,00)	(4.732.931.995,00)	2.900.878.998,00	4.359.878.018,00	50.411.728.975,00	454.401.260.104,00
Jalan, Jembatan, Irigasi,& Jaringan	1.290.107.715.212,90	(0,00)	(1.972.557.654,00)	195.760.934.420,00	1.972.557.654,00	115.505.554.759,50	1.601.374.204.392,40
Aset Tetap Lainnya	571.101.884,00	(43.500,00)	(0,00)	9.632.776,00	0,00	53.951.465,00	634.642.625,00
Jumlah	**2.055.274.038.377,77**	**(6.571.160.981,00)**	**(15.742.496.626,98)**	**198.671.446.194,00**	**12.197.433.396,00**	**204.647.860.353,50**	**2.448.477.120.713,29**

Rincian Nilai Akumulasi Penyusutan Aset Tetap per OPD pada Pemerintah Daerah Kabupaten Tanah Datar per 31 Desember 2024 adalah sebagai berikut:

Tabel 5.82
Daftar Akumulasi Penyusutan Aset Tetap per OPD Pemerintah Daerah Kabupaten Tanah Datar per 31 Desember 2024

NO	SATUAN KERJA PERANGKAT DAERAH	Saldo Awal 1 Januari 2024	MUTASI TAHUN 2024				PENYUSUTAN TAHUN INI	Saldo Akhir 31 Desember 2024
			BERKURANG		BERTAMBAH			
			KOREKSI	MUTASI	KOREKSI	MUTASI		
1	SEKRETARIAT DPRD	14.326.640.704,00	0,00	(682.550.000,00)	0,00	0,00	1.519.360.234,00	15.163.450.938,00
2	SEKRETARIAT DAERAH	40.321.790.644,00	0,00	(55.000.000,00)	0,00	409.192.399,00	3.026.589.088,00	43.702.572.131,00
3	DINAS PUPR, PERTANAHAN	1.263.425.580.261,30	0,00	0,00	195.760.934.420,00	0,00	113.606.973.794,50	1.572.793.488.475,80
4	DINAS PERHUBUNGAN	11.659.897.259,00	0,00	(56.509.509,30)	0,00	60.000.000,00	1.065.510.643,00	12.728.898.392,70
5	DINAS KOMINFO	9.044.985.246,00	0,00	(171.600.000,00)	0,00	0,00	635.198.594,00	9.508.583.840,00
6	DINAS KESEHATAN	99.399.070.378,14	(1.613.007.955,00)	(16.065.000,00)	0,00	0,00	12.766.165.314,00	110.536.162.737,14
7	RUMAH SAKIT UMUM DAERAH	86.389.844.213,00	(700.002,00)	(171.101.125,00)	2.504.512.313,00	286.354.547,00	16.065.929.263,00	105.074.839.209,00
8	DINAS PENDIDIKAN & KEBUDAYAAN	323.347.439.507,60	(4.554.764.176,00)	(226.796.873,00)	9.632.776,00	0,00	32.889.457.701,00	351.464.968.935,60
9	DINAS PUSTAKA DAN ARSIP	5.805.016.675,00	0,00	0,00	0,00	0,00	944.500.857,00	6.749.517.532,00
10	DINAS PARPORA	44.526.455.294,00	0,00	(174.818.024,00)	0,00	0,00	6.108.505.498,00	50.460.142.768,00
11	DINAS SOSIAL P3A	2.825.741.364,00	0,00	(220.010.000,00)	0,00	127.968.750,00	223.086.083,00	2.956.786.197,00
12	DINAS PMDPPKB	6.522.864.208,00	0,00	(1.777.352.997,00)		250.000.000,00	547.398.770,00	5.542.909.981,00
13	DINAS DUKCAPIL	4.504.254.253,94	0,00	0,00	0,00	0,00	369.469.305,00	4.873.723.558,94
14	DINAS PERTANIAN	23.366.053.604,44	(92.539.040,00)	(514.491.946,00)	0,00	254.500.000,00	1.758.437.315,00	24.771.959.933,44
15	DINAS PANGAN DAN PERIKANAN	14.789.402.713,23	(300.663.801,00)	(144.208.250,00)	0,00	171.600.000,00	809.242.699,00	15.325.373.361,23
16	DINAS KUKMP	25.341.730.035,00	0,00	(8.846.300.942,00)	0,00	60.000.000,00	2.283.194.686,00	18.838.623.779,00
17	DINAS TENAGA KERJA DAN PERINDUSTRIAN	0,00	0,00	0,00	0,00	9.722.257.700,00	3.878.007.931,00	13.600.265.631,00
18	BADAN PENGELOLA KEUANGAN DAERAH	9.813.802.446,00	0,00	(937.239.854,00)	0,00	0,00	874.936.601,00	9.751.499.193,00
19	BADAN PENGELOLA PENDAPATAN DAERAH	1.633.388.189,00	0,00	0,00	0,00	0,00	192.839.079,00	1.826.227.268,00
20	DINAS PMPTSP	3.261.420.599,83	0,00	(610.297.368,68)	0,00	0,00	220.853.793,00	2.871.977.024,15
21	INSPEKTORAT	2.195.268.122,00	0,00	0,00	0,00	0,00	203.780.058,00	2.399.048.180,00
22	BAPEDDA LITBANG	4.248.624.128,00	0,00	(120.000.000,00)	0,00	0,00	225.343.144,00	4.353.967.272,00
23	DINAS PERKIM LH	8.653.227.405,00	0,00	(210.550.000,00)	0,00	150.000.000,00	858.430.952,00	9.451.108.357,00
24	BADAN KESBANGPOL	762.202.697,00	0,00	0,00	0,00	220.010.000,00	9.511.429,00	991.724.126,00
25	SATPOL PP DAMKAR	8.802.075.933,00	0,00	0,00	0,00	0,00	447.941.729,00	9.250.017.662,00
26	BKPSDM	3.396.237.170,47	0,00	(234.060.000,00)	0,00	360.000.000,00	108.178.811,00	3.630.355.981,47
27	BADAN PENANGGULANGAN BENCANA DAERAH	18.643.718.723,00	(9.486.007,00)	(195.000.000,00)	234.787.000,00	0,00	325.485.241,00	18.999.504.957,00
28	KANTOR CAMAT X KOTO	1.239.702.951,00	0,00	0,00	0,00	0,00	91.537.338,00	1.331.240.289,00
29	KANTOR CAMAT BATIPUH	872.837.900,00	0,00	0,00	0,00	0,00	1.522.398.323,00	2.395.236.223,00
30	KANTOR CAMAT BATIPUH SELATAN	1.031.785.912,33	0,00	0,00	0,00	0,00	46.407.149,00	1.078.193.061,33
31	KANTOR CAMAT PARIANGAN	1.352.619.795,00	0,00	0,00	0,00	0,00	296.049.966,00	1.648.669.761,00
32	KANTOR CAMAT RAMBATAN	830.565.869,00	0,00	0,00	0,00	0,00	38.710.648,00	869.276.517,00
33	KANTOR CAMAT LIMA KAUM	2.026.502.673,00	0,00	(105.500.000,00)		125.550.000,00	135.997.242,00	2.182.549.915,00
34	KANTOR CAMAT TANJUNG EMAS	1.443.585.957,00	0,00	0,00	0,00	0,00	77.525.103,00	1.521.111.060,00

NO	SATUAN KERJA PERANGKAT DAERAH	Saldo Awal 1 Januari 2024	MUTASI TAHUN 2024				PENYUSUTAN TAHUN INI	Saldo Akhir 31 Desember 2024
			BERKURANG		BERTAMBAH			
			KOREKSI	MUTASI	KOREKSI	MUTASI		
35	KANTOR CAMAT PADANG GANTING	1.084.395.641,00	0,00	0,00	0,00	0,00	61.746.803,00	1.146.142.444,00
36	KANTOR CAMAT LINTAU BUO	1.086.867.996,00	0,00	0,00	0,00	0,00	50.652.436,00	1.137.520.432,00
37	KANTOR CAMAT LINTAU BUO UTARA	1.864.121.325,00	0,00	(60.000.000,00)	0,00	0,00	109.679.683,00	1.913.801.008,00
38	KANTOR CAMAT SUNGAYANG	1.087.740.741,50	0,00	0,00	0,00	0,00	62.366.911,00	1.150.107.652,50
39	KANTOR CAMAT SUNGAI TARAB	941.350.746,99	0,00	0,00	0,00	0,00	51.678.536,00	993.029.282,99
40	KANTOR CAMAT SALIMPAUNG	842.746.348,00	0,00	0,00	0,00	0,00	39.700.802,00	882.447.150,00
41	KANTOR CAMAT TANJUNG BARU	1.162.345.460,00	0,00	0,00	161.579.685,00	0,00	77.131.801,00	1.401.056.946,00
42	PENGELOLA BMD	1.400.137.288,00	0,00	(213.044.738,00)	0,00	0,00	21.949.000,00	1.209.041.550,00
	Total	**2.055.274.038.377,77**	**(6.571.160.981,00)**	**(15.742.496.626,98)**	**198.671.446.194,00**	**12.197.433.396,00**	**204.647.860.353,50**	**2.448.477.120.713,29**

5.3.1.4 Aset Lainnya

31 Desember 2024 (Rp)	31 Desember 2023 (Rp)
7.122.018.822,35	**18.766.248.741,33**

Aset Lainnya tersebut merupakan aset yang tidak dapat dikelompokkan ke dalam aset lancar, investasi jangka panjang maupun aset tetap.

Nilai aset lainnya per 31 Desember 2024 dan 2023 sebesar Rp7.122.018.822,35 dan Rp18.766.248.741,33 terdiri dari:

Tabel 5.83
Rincian Aset Lainnya per 31 Desember 2024 dan 2023

URAIAN	31 Desember 2024 (Rp)	31 Desember 2023 (Rp)
Tagihan Tuntutan Ganti Kerugian Daerah	0,00	0,00
Kemitraan Dengan Pihak Ketiga	3.313.333.647,18	3.313.333.647,18
Akumulasi Penyusutan	(2.707.715.121,00)	(2.543.933.179,00)
Kemitraan Netto	605.618.526,18	769.400.468,18
Aset Tidak Berwujud	9.334.662.890,00	9.176.238.040,00
Amortisasi Aset Tidak Berwujud	(8.520.700.141,33)	(7.886.720.204,00)
Aset Tidak Berwujud Netto	813.962.748,67	1.289.517.836,00
Aset Lain-Lain	28.883.465.485,50	32.636.190.545,15
Akumulasi Penyusutan	23.348.035.938,00)	(18.668.416.108,00)
Aset Lain-lain Netto	5.535.429.547,50	13.967.774.437,15
Dana Transfer – TDF	167.008.000,00	2.739.556.000,00
Jumlah	**7.122.018.822,35**	**18.766.248.741,33**

5.3.1.4.1 Tagihan Tuntutan Ganti Kerugian Daerah

31 Desember 2024 (Rp)	31 Desember 2023 (Rp)
0,00	**0,00**

Saldo Tagihan Tuntutan Ganti Kerugian Daerah Pemerintah Daerah per 31 Desember 2024 dan 2023 masing-masing sebesar Rp 00,00 dan Rp00,00.

5.3.1.4.2 Kemitraan Dengan Pihak Ketiga	31 Desember 2024 (Rp)	31 Desember 2023 (Rp)
	3.313.333.647,18	**3.313.333.647,18**

Nilai Kemitraan Dengan Pihak Ketiga Per 31 Desember 2024 dan 2023 adalah masing-masing sebesar Rp3.313.333.647,18 dan Rp3.313.333.647,18 tidak terjadi penambahan atau pengurangan.

5.3.1.4.2.1 Akumulasi Penyusutan Kemitraan Dengan Pihak Ketiga	31 Desember 2024 (Rp)	31 Desember 2023 (Rp)
	(2.707.715.121,00)	**(2.543.933.179,00)**

Nilai Akumulasi Penyusutan Kemitraan Dengan Pihak Ketiga Per 31 Desember 2024 dan 2023 adalah masing-masing sebesar Rp2.707.715.121,00 dan Rp2.543.933.179,00.

Penjelasan mengenai perhitungan mutasi Akumulasi Penyusutan Kemitraan dengan Pihak Ketiga, disajikan pada tabel berikut:

Tabel 5.84
Perhitungan Kemitraan Dengan Pihak Ketiga per 1 Januari 2024

Uraian	Jumlah (Rp)	Jumlah (Rp)
Saldo Awal 1 Januari 2024		**(2.543.933.179,00)**
Penyusutan Tahun ini	163.781.942,00	
Total Penambahan		**(2.707.715.121,00)**
Saldo per 31 Desember 2024		**(2.707.715.121,00)**

Rincian Nilai Akumulasi Penyusutan Kemitraan Dengan Pihak Ketiga per OPD pada Pemerintah Daerah Kabupaten Tanah Datar per 31 Desember 2024 adalah sebagai berikut:

Tabel 5.85
Daftar Akumulasi Penyusutan Kemitraan dengan Pihak Ketiga per OPD
Pemerintah Daerah Kabupaten Tanah Datar
per 31 Desember 2024

NO	SATUAN KERJA PERANGKAT DAERAH	Saldo Awal 1 Januari 2024	MUTASI TAHUN 2024				PENYUSUTAN TAHUN INI	Saldo Akhir 31 Desember 2024
			BERKURANG		BERTAMBAH			
			KOREKSI	MUTASI	KOREKSI	MUTASI		
1	DINAS PERTANIAN	(1.797.854.800,00)	-	-	-	-	(92.640.000,00)	(1.890.494.800,00)
2	DINAS KUKMP	(746.078.379,00)	-	-	-	-	(71.141.942,00)	(817.220.321,00)
	Total	**(2.543.933.179,00)**	**0,00**	**0,00**	**0,00**	**0,00**	**(163.781.942,00)**	**(2.707.715.121,00)**

(Rincian pada **Lampiran 32**)

5.3.1.4.2.2 Kemitraan Dengan Pihak Ketiga Netto	31 Desember 2024 (Rp)	31 Desember 2023 (Rp)
	605.618.526,18	**769.400.468,18**

Nilai Kemitraan Dengan Pihak Ketiga Tahun 2024 sebesar Rp605.618.526,18 dan Akumulasi Penyusutan Kemitraan Dengan Pihak Ketiga Tahun 2024 sebesar Rp2.707.715.121,00 sehingga nilai Kemitraan dengan Pihak Ketiga Netto Tahun 2024 adalah sebesar Rp605.618.526,18 (Rp3.313.333.647.18-Rp2.707.715.121,00).

5.3.1.4.3 Aset Tidak Berwujud	31 Desember 2024 (Rp)	31 Desember 2023 (Rp)
	9.334.662.890,00	**9.176.238.040,00**

Saldo Aset Tidak Berwujud per 31 Desember 2024 dan 2023 masing-masing sebesar Rp9.334.662.890,00 dan Rp9.176.238.040,00.

Penjelasan mengenai perhitungan mutasi Aset Tidak Berwujud, disajikan pada tabel berikut:

Tabel 5.86
Perhitungan Aset Tidak Berwujud per 31 Desember 2024

Uraian	Jumlah (Rp)	Jumlah (Rp)
Saldo Awal 1 Januari 2024		**9.176.238.040,00**
Mutasi Tambah		
Koreksi Pencatatan	158.424.850,00	
Belanja Modal	197.073.285,00	
Total Penambahan		**355.498.135,00**
Mutasi Kurang		
Kapitalisasi Aset	197.073.285,00	
Total Pengurangan		**197.073.285,00**
Saldo per 31 Desember 2024		**9.334.662.890,00**

(Rincian di muat pada **Lampiran 33**)

Rincian Aset Tidak Berwujud pada masing-masing OPD diuraikan pada tabel berikut:

Tabel 5.87
Rincian Aset Tidak Berwujud per 31 Desember 2024

No	Nama OPD	Total (Rp)
1.	SEKRETARIAT DPRD	128.647.850,00
2.	SEKRETARIAT DAERAH	268.750.000,00
3.	DINAS PUPR, PERTANAHAN	3.698.743.285,00
4.	DINAS PERHUBUNGAN	206.240.000,00
5.	DINAS KOMUNIKASI & INFORMATIKA	40.000.000,00
6.	DINAS KESEHATAN	8.718.250,00
7.	RUMAH SAKIT UMUM DAERAH	786.588.500,00
8.	DINAS PENDIDIKAN & KEBUDAYAAN	76.043.590,00
9.	DINAS PERPUSTAKAAN & ARSIP	63.024.000,00
10.	DINAS PARPORA	1.428.685.665,00
11.	DINAS PMDPPKB	4.600.000,00
12.	DINAS DUKCAPIL	37.939.000,00
13.	DINAS TENAGA KERJA DAN PERINDUSTRIAN	272.500.000,00

No	Nama OPD	Total (Rp)
14.	BADAN PENGELOLAAN KEUANGAN DAERAH	464.403.000,00
15.	BADAN PENGELOLAAN PENDAPATAN DAERAH	199.134.000,00
16.	INSPEKTORAT	152.631.200,00
17.	BAPPEDA LITBANG	49.060.000,00
18.	BKPSDM	1.145.101.550,00
19.	BADAN PENANGGULANGAN BENCANA DAERAH	303.853.000,00
Jumlah		**9.334.662.890,00**

Berikut uraian perhitungan Aset Tidak Berwujud Tahun Anggaran 2024:

1. Penambahan Aset Tidak Berwujud

a. Koreksi Pencatatan

1. Koreksi Pencatatan pada Aset Tak Berwujud pada Sekretariat DPRD sebesar Rp128.647.850,00 berupa DED Perencanaan Pembangunan Gedung Kantor dan Pembangunan Pagar

2. Koreksi Pencatatan pada Aset Tak Berwujud pada RSUD sebesar Rp29.777.000,00 berupa DED Perencanaan Gedung VIP,

b. Belanja Modal
Belanja Modal Aset tidak Berwujud pada Dinas PUPR sebesar Rp197.073.285,00.

2. Pengurangan Aset Tidak Berwujud

a. Kapitalisasi Kurang

Kapitalisasi Aset Tidak berwujud pada Dinas PUPR dan Pertanahan senilai Rp197.073.285,00 berupa Kegiatan Survey Kondisi Jalan.

5.3.1.4.3.1	Amortisasi Aset Tidak Berwujud	31 Desember 2024 (Rp)	31 Desember 2023 (Rp)
		(8.520.700.141,33)	**(7.886.720.204,00)**

Saldo Amortisasi Aset Tidak Berwujud per 31 Desember 2024 dan 2023 masing-masing sebesar Rp8.520.700.141,33 dan Rp7.886.720.204,00.

Masa manfaat atau umur ekonomisnya ditetapkan selama 5 Tahun sesuai dengan Peraturan Bupati Tanah Datar Nomor 16 Tahun 2024 tentang Kebijakan Akuntansi Pemerintah. Amortisasi Aset Tidak Bewujud Tahun 2024 sebesar Rp8.520.700.141,33 dengan rincian amortisasi sebagai berikut:

Tabel 5.88
Daftar Mutasi Amortisasi per 31 Desember 2024

Uraian	Saldo Awal 1 Januari 2024 (Rp)	Mutasi Tahun 2023				Penyusutan Tahun Ini	31 Desember 2024 (Rp)
		Berkurang		Bertambah			
		Koreksi	Mutasi	Koreksi	Mutasi		
1	2	3	4	5	1	2	3
SEKRETARIAT DPRD		0,00	0,00	0,00	0,00	56.108.078,33	56.108.078,33

Uraian	Saldo Awal 1 Januari 2024 (Rp)	Mutasi Tahun 2023				Penyusutan Tahun Ini	31 Desember 2024 (Rp)
		Berkurang		Bertambah			
		Koreksi	Mutasi	Koreksi	Mutasi		
1	2	3	4	5	1	2	3
SEKRETARIAT DAERAH	268.750.000,00	0,00	0,00	0,00	0,00	-	268.750.000,00
DINAS PUPR PERTANAHAN	3.435.685.573,00	0,00	0,00	0,00	0,00	177.807.292,00	3.613.492.865,00
DINAS PERHUBUNGAN	108.328.667,00	0,00	0,00	0,00	0,00	37.288.000,00	145.616.667,00
DINAS KOMUNIKASI & INFORMATIKA	36.000.000,00	0,00	0,00	0,00	0,00	4.000.000,00	40.000.000,00
DINAS KESEHATAN	1.162.433,00	0,00	0,00	0,00	0,00	1.743.650,00	2.906.083,00
RUMAH SAKIT UMUM DAERAH	756.811.500,00	0,00	0,00	1.190.800,00	0,00	595.400,00	758.597.700,00
DINAS PENDIDIKAN & KEBUDAYAAN	39.907.093,00	0,00	0,00	0,00	0,00	15.208.718,00	55.115.811,00
DINAS PERPUSTAKAAN & KEARSIPAN	29.411.200,00	0,00	0,00	0,00	0,00	12.604.800,00	42.016.000,00
DINAS PARPORA	1.051.640.117,00	0,00	0,00	17.357.533,00	0,00	120.510.013,00	1.189.507.663,00
DINAS SOSIAL, P3A	0,00	0,00	0,00	0,00	0,00	-	-
DINAS PMDPPKB	1.226.667,00	0,00	0,00	0,00	0,00	920.000,00	2.146.667,00
DINAS DUKCAPIL	27.455.667,00	0,00	0,00	0,00	0,00	4.733.333,00	32.189.000,00
DINAS PERTANIAN	272.500.000,00	0,00	0,00	0,00	0,00	-	272.500.000,00
BADAN PENGELOLAAN KEUANGAN DAERAH	430.644.000,00	0,00	0,00	0,00	0,00	18.414.000,00	449.058.000,00
BADAN PENGELOLAAN PENDAPATAN DAERAH	44.836.600,00	0,00	0,00	0,00	0,00	39.826.800,00	84.663.400,00
DINAS PMPTSP	88.612.400,00	0,00	0,00	0,00	0,00	27.814.807,00	116.427.207,00
INSPEKTORAT	0,00	0,00	0,00	0,00	0,00	-	-
BAPPEDA LITBANG	49.060.000,00	0,00	0,00	0,00	0,00	-	49.060.000,00
DINAS PERKIM LH	1.022.083.670,00	0,00	0,00	0,00	0,00	38.957.580,00	1.061.041.250,00
BADAN KESBANGPOL	0,00	0,00	0,00	0,00	0,00	-	-
SATPOL PP DAMKAR	0,00	0,00	0,00	0,00	0,00	-	-
BKPSDM	0,00	0,00	0,00	0,00	0,00	-	-
BADAN PENANGGULANGAN BENCANA DAERAH	222.604.617,00	0,00	0,00	0,00	0,00	58.899.133,00	281.503.750,00
Jumlah	**7.886.720.204,00**	**-**	**-**	**18.548.333,00**	**-**	**615.431.604,33**	**8.520.700.141,33**

		31 Desember 2024 (Rp)	31 Desember 2023 (Rp)
5.3.1.4.3.2	**Aset Tidak Berwujud Netto**	**813.962.748,67**	**1.289.517.836,00**

Nilai Aset Tidak Berwujud Tahun 2024 Rp9.334.662.890,00 dan Amortisasi Aset Tidak Berwujud Tahun 2024 adalah sebesar Rp8.520.700.141,33 Dengan demikian nilai Aset Tidak Berwujud Neto Tahun 2024 adalah sebesar Rp813.962.748,67. (Rp9.334.662.890,00 – Rp8.520.700.141,33).

5.3.1.4.4 Aset Lain-lain	31 Desember 2024 (Rp)	31 Desember 2023 (Rp)
	28.883.465.485,50	**32.636.190.545,15**

Saldo Aset Lain-lain Pemerintah Kabupaten Tanah Datar per 31 Desember 2024 dan 2023 masing-masing sebesar Rp28.883.465.485,50 dan Rp32.636.190.545,15.

Aset Lain-lain Kabupaten Tanah Datar Tahun 2024 sebesar Rp28.883.465.485,50 terdiri dari Aset Rusak Berat sebesar Rp 5.535.429.547,50 dan Aset yang tidak digunakan dalam kegiatan operasional pemerintah sebesar Rp23.348.035.938,00 dengan uraian sebagai berikut:

A. Aset Rusak Berat sebesar Rp.5.535.429.547,50

Aset Rusak Berat disajikan sebesar nilai buku pada saat aset tersebut dipindahkan dari Aset Tetap menjadi Aset Lainnya. Penjelasan mengenai perhitungan mutasi Aset Rusak Berat disajikan pada tabel berikut.

Tabel 5.89
Perhitungan Aset Rusak Berat per 31 Desember 2024

Uraian	Jumlah (Rp)	Jumlah (Rp)
Saldo Awal 1 Januari 2024		**5.974.820.959,97**
Mutasi Tambah		
Reklasifikasi aset	11.548.735,00	
Total Penambahan		11.548.735,00
Mutasi Kurang		
Penghapusan	450.940.147,47	
Total Pengurangan		450.940.147,47
Saldo per 31 Desember 2024		**5.535.429.547,50**

(Rincian pada **Lampiran 34**)

Berikut Penjelasan Mutasi Aset Rusak Berat Tahun 2024:

1. Pengurangan Aset Rusak Berat

a. Penghapusan

1. Penghapusan Nilai Buku pada Dinas Perhubungan sebesar Rp.49.469.367,00;
2. Penghapusan Nilai Buku pada Dinas Kesehatan sebesar Rp2.835.000,00;
3. Penghapusan Nilai Buku pada Dinas Parpora sebesar Rp8.723.735,00;
4. Penghapusan Nilai Buku pada Dinas Pertanian sebesar Rp155.542.931,00;
5. Penghapusan Nilai Buku pada Badan Pengelolaan Keuangan Daerah sebesar Rp2.970.000,00; dan

6. Penghapusan Nilai Buku pada Dinas Perkim dan LH sebesar Rp231.409.113,50;

2. Penambahan Aset Rusak Berat

a. Reklasifikasi Aset

1. Reklasifikasi Aset Rusak Berat dari Peralatan dan Mesin dari Dinas Kesehatan sebesar Rp2.835.000,00;
2. Reklasifikasi Aset Rusak Berat dari Peralatan dan Mesin dari Dinas Parpora sebesar Rp8.713.735,00

B. Aset Tetap yang Tidak Digunakan Dalam Kegiatan Operasional Pemerintah

Aset Lain-lain yang merupakan Aset Tetap yang tidak digunakan dalam kegiatan Operasional Pemerintah Daerah atau dihentikan dari penggunaan aktif dengan saldo awal sebesar Rp26.661.369.585,18 dengan rincian sebagai berikut :

Tabel 5.90
Perhitungan Aset Tetap yang Tidak Digunakan Dalam Kegiatan Operasonal Pemerintah per 1 Januari 2024

Uraian	Jumlah (Rp)	Jumlah (Rp)
Saldo Awal 1 Januari 2024		**26.661.369.585,18**
Mutasi Kurang		
Koreksi pencatatan	18,854,579,206.18	
Total Pengurangan		18,854,579,206.18
Saldo per 1 Januari 2024		**7,806,790,379.00**

Terdapat penambahan pada aset lain-lain yang berasal dari koreksi Kemitraan dengan Pihak Ketiga pada Dinas PUPR dengan rincian sebagai berikut :

Tabel 5.91
Perhitungan Aset Tetap yang Tidak Digunakan Dalam Kegiatan Operasonal Pemerintah per 31 Desember 2024

Uraian	Jumlah (Rp)	Jumlah (Rp)
Saldo Awal 1 Januari 2024		**7,806,790,379.00**
Mutasi Tambah		
Koreksi pencatatan pada Dinas PUPR	15,541,245,559.00	
Total Penambahan		15,541,245,559.00
Saldo per 1 Januari 2024		**23,348,035,938.00**

Adapun rincian aset tersebut adalah sebagai berikut:

1. Dinas Koperasi, Usaha Kecil, dan Menengah, Perindustrian dan Perdagangan sebesar Rp3.064.536.000,00; dan
2. Dinas Pekerjaan Umum, Penataan Ruang dan Pertanahan sebesar Rp20.283.499.938,00 karena tidak memenuhi kriteria Persediaan.

5.3.1.4.4.1	**Akumulasi Penyusutan Aset Lain-lain**	**31 Desember 2024 (Rp)**	**31 Desember 2023 (Rp)**
		(23.348.035.938,00)	**(18.668.416.108,00)**

Saldo Akumulasi Penyusutan Aset Lain-lain per 31 Desember 2024 dan 2023 masing-masing sebesar Rp(23.348.035.938,00) dan Rp(18.668.416.108,00). Penjelasan mengenai perhitungan Saldo Awal Aset Lain-lain per 31 Desember 2024 disajikan pada tabel berikut:

Tabel 5.92
Akumulasi Penyusutan Aset Lain-lain per 31 Desember 2024

Uraian	Saldo Awal 1 Januari 2024 (Rp)	Mutasi Tahun 2024				Penyusutan Tahun Ini	31 Desember 2024 (Rp)
		Berkurang		Bertambah			
		Koreksi	Mutasi	Koreksi	Mutasi		
1	2	3	4	5	6	7	8
Dinas Pendidikan dan Kebudayaan	365.755.174,00	365.755.174,00	0,00	0,00	0,00	0,00	0,00
Dinas PUPR Pertanahan	15.541.245.559,00	0,00	0,00	4,742,254,379.00	0,00	0,00	20.283.499.938,00
Dinas Perkim dan LH	1.010.407.625,00	1.010.407.625,00	0,00	0,00	0,00	0,00	0,00
Dinas Pangan dan Perikanan	316.667.500,00	316.667.500,00	0,00	0,00	0,00	0,00	0,00
Dinas Parpora	217.575.000,00	217.575.000,00	0,00	0,00	0,00	0,00	0,00
Sekretariat Daerah	1.216.765.250,00	1.216.765.250,00	0,00	0,00	0,00	0,00	0,00
Dinas KUKMP	0,00	0,00		3.064.536.000,00	0,00	0,00	3.064.536.000,00
Jumlah	**18.668.416.108,00**	**3.127.170.549,00**	**0,00**	**7,806,790,379.00**	**0,00**	**0,00**	**23.348.035.938,00**

5.3.1.4.4.2 Aset Lain-lain Netto	31 Desember 2024 (Rp)	31 Desember 2023 (Rp)
	5.535.429.547,50	**13.967.774.437,15**

Saldo Aset Lain-lain Netto per 31 Desember 2024 dan per 31 Desember 2023 masing-masing sebesar Rp5.535.429.547,50 dan Rp13.967.774.437,15.

Aset Lain-lain per 31 Desember 2024 sebesar Rp28.883.465.485,50 dan Akumulasi Penyusutan Aset Lain-lain per 31 Desember 2024 sebesar Rp(23.348.035.938,00) menghasilkan nilai Aset Lain-lain Netto sebesar Rp Rp5.535.429.547,50.

5.3.1.4.5 Dana Transfer-TDF	31 Desember 2024 (Rp)	31 Desember 2023 (Rp)
	167.008.000,00	**2.739.556.000,00**

Saldo Dana Transfer-TDF per 31 Desember 2024 dan 2023 masing-masing sebesar Rp167.008.000,00 dan Rp2.739.556.000,00.

Dana Transfer-TDF sebesar Rp 167.008.000,00 berupa penyaluran pokok DAU/DBH melalui fasilitas rekening *Treasury Deposite Facilities* (TDF) sesuai dengan Peraturan Menteri Keuangan Nomor 19 Tahun 2024 tentang pengelolaan DBH dan/atau DAU Yang Disalurkan secara Nontunai Melalui Fasilitas *Treasury Deposite Facility*.

5.3.2 KEWAJIBAN DAN EKUITAS	31 Desember 2024 (Rp)	31 Desember 2023 (Rp)
	1.191.933.459.122,04	**1.236.040.528.830,42**

5.3.2.1 Kewajiban	31 Desember 2024 (Rp)	31 Desember 2023 (Rp)
	38.925.813.518,07	**32.229.934.852,31**

5.3.2.1.1 Kewajiban Jangka Pendek	31 Desember 2024 (Rp)	31 Desember 2023 (Rp)
	38.925.813.518,07	**32.229.934.852,31**

Saldo Kewajiban Jangka Pendek per 31 Desember 2024 dan 2023 sebesar Rp38.925.813.518,07 dan Rp32.229.934.852,31 dengan rincian sebagai berikut:

Tabel 5.93
Rincian Saldo Kewajiban Jangka Pendek per 31 Desember 2024 dan 2023

Uraian	31 Desember 2024 (Rp)	31 Desember 2023 (Rp)
Utang Perhitungan Fihak Ketiga (PFK)	1.039.827,00	1.063.827,00
Pendapatan Diterima Dimuka	380.456.932,07	360.411.749,31
Utang Belanja	38.544.316.759,00	31.868.459.276,00
Saldo per 31 Desember 2024	**38.925.813.518,07**	**32.229.934.852,31**

5.3.2.1.1.1 Utang Perhitungan Fihak Ketiga	31 Desember 2024 (Rp)	31 Desember 2023 (Rp)
	1.039.827,00	**1.063.827,00**

Saldo Utang Perhitungan Fihak Ketiga per 31 Desember 2024 dan 2023 sebesar Rp1.039.827,00 dan Rp1.063.827,00.

Nilai tersebut merupakan potongan SP2D (Utang PFK) yang telah dipungut oleh Bendahara Pengeluaran pada Badan Pengelolaan Keuangan Daerah sebesar Rp1.039.827,00 yang belum disetor ke Kas Negara.

5.3.2.1.1.2 Pendapatan Diterima Dimuka	31 Desember 2024 (Rp)	31 Desember 2023 (Rp)
	380.456.932,07	**360.411.749,32**

Saldo Pendapatan Diterima Dimuka per 31 Desember 2024 dan 2023 masing-masing sebesar Rp380.456.932,07 dan Rp360.411.749,32.

Rincian Pendapatan Diterima Dimuka sebesar Rp380.456.932,07 di muat pada **Lampiran 35.**

5.3.2.1.1.4 Utang Belanja	31 Desember 2024 (Rp)	31 Desember 2023 (Rp)
	38.544.316.759,00	**31.868.459.276,00**

Saldo Utang Belanja Pemerintah Daerah per 31 Desember 2024 dan 2023 masing-masing sebesar Rp 38.544.316.759,00 dan Rp 31.868.459.276,00.

Utang Belanja sebesar Rp38.544.316.759,00 merupakan Utang Belanja pada:

1. Belanja Pegawai sebesar Rp24.514.422.989,00 terdiri dari :

a. Badan Pengelolaan Keuangan Daerah merupakan utang iuran jaminan kesehatan sebesar Rp17.521.151.108,00 kepada BPJS;

b. RSUD Prof. Dr. M. Ali Hanafiah SM Batusangkar merupakan utang jasa pelayanan dan utang jasa supir sebesar Rp6.993.271.881,00;

2. Belanja Barang dan Jasa sebesar Rp14.029.893.770 terdiri dari :

a. Dinas Kesehatan merupakan utang jasa medis sebesar Rp458.282.218,00.

b. RSUD Prof. Dr. M. Ali Hanafiah SM Batusangkar merupakan Utang Usaha Operasional sebesar Rp13.506.271.152,00 rincian dimuat pada **lampiran 36**;

c. Dinas Perkim LH merupakan utang belanja bahan bakar minyak sebesar Rp65.140.400,00;

d. Dinas Pertanian merupakan kekurangan pencairan pembayaran belanja barang yang akan diserahkan kepada masyarakat sebesar Rp.200.000,00.

5.3.2.2 Ekuitas	31 Desember 2024 (Rp)	31 Desember 2023 (Rp)
	1.155.676.851.940,09	**1.203.810.593.978,11**

Saldo Ekuitas per 31 Desember 2024 dan 2023 sebesar Rp1.155.676.851.940,09 dan Rp1.203.810.593.978,11 yang merupakan hasil perhitungan ekuitas akhir dari Laporan Perubahan Ekuitas per 31 Desember 2024.

5.4 LAPORAN OPERASIONAL (LO)

Laporan Operasional (LO) menyediakan informasi mengenai seluruh kegiatan operasional keuangan entitas pelaporan yang tercermin dalam pendapatan-LO, beban dan surplus/defisit operasional dari suatu entitas pelaporan yang penyajiannya untuk Tahun Anggaran 2024 sudah disandingkan dengan periode sebelumnya.

5.4.1 PENDAPATAN-LO	Tahun 2024 (Rp)	Tahun 2023 (Rp)
	1.351.955.679.657,90	**1.276.055.254.627,00**

Pendapatan-LO untuk Tahun 2024 dan Tahun 2023 sebesar Rp1.351.955.679.657,90 dan Rp1.276.055.254.627,00 dengan rincian sebagai berikut :

Tabel 5.94
Rincian Pendapatan–LO Tahun 2024

Uraian	Saldo 2024 (Rp)	Saldo 2023 (Rp)	Kenaikan/ (Penurunan) (Rp)	%
Pendapatan Asli Daerah-LO	170.627.234.919,90	153.839.593.011,00	16.787.641.908,90	10,91
Pendapatan Transfer-LO	1.167.745.479.416,00	1.111.653.997.111,00	56.091.482.305,00	5,05
Lain-lain Pendapatan Daerah yang Sah-LO	13.582.965.322,00	10.561.664.505,00	3.021.300.817,00	28,61
Jumlah	**1.351.955.679.657,90**	**1.276.055.254.627,00**	**75.900.425.030,90**	**5,95**

Pendapatan-LO pada Tahun 2024 dibandingkan dengan Pendapatan-LO Tahun 2023 terjadi peningkatan sebesar Rp75.900.425.030,90 atau 5,95%.

5.4.1.1 Pendapatan Asli Daerah-LO	Tahun 2024 (Rp)	Tahun 2023 (Rp)
	170.627.234.919,90	**153.839.593.011,00**

Pendapatan Asli Daerah-LO untuk Tahun 2024 dan Tahun 2023 sebesar Rp170.627.234.919,90 dan Rp153.839.593.011,00 dengan rincian sebagai berikut .

Tabel 5.95
Rincian Pendapatan Asli Daerah–LO Tahun 2024

Uraian	Saldo 2024 (Rp)	Saldo 2023 (Rp)	Kenaikan/ (Penurunan) (Rp)	%
Pajak Daerah-LO	25.325.905.202,16	29.018.359.658,98	(3.692.454.456,82)	(12,72)
Retribusi Daerah –LO	108.261.555.920,24	8.601.180.589,36	99.660.375.330,88	1.158,68
Hasil Pengelolaan Kekayaan Daerah yang Dipisahkan –LO	26.819.370.914,00	24.131.036.246,00	2.688.334.668,00	11,14
Lain-lain PAD yang Sah-LO	10.220.402.883,50	92.089.016.516,66	(81.868.613.633,16)	(88,90)
Jumlah	**170.627.234.919,90**	**153.839.593.011,00**	**16.787.641.908,90**	**10,91**

Pendapatan Asli Daerah–LO pada Tahun 2024 dibandingkan dengan Pendapatan Asli Daerah–LO Tahun 2023 terjadi peningkatan sebesar Rp16.787.641.908,90 atau 10,91%.

5.4.1.1.1 Pajak Daerah-LO	Tahun 2024 (Rp)	Tahun 2023 (Rp)
	25.325.905.202,16	**29.018.359.658,98**

Pajak Daerah-LO untuk Tahun 2024 dan Tahun 2023 sebesar Rp25.325.905.202,16 dan Rp29.018.359.658,98. Pajak Daerah-LO Tahun 2024 sebesar Rp25.325.905.202,16 dapat dijelaskan dengan rincian sebagai berikut:

a.	Pendapatan Pajak Daerah Tahun 2024- LRA		Rp	26.212.093.645,16
b.	Piutang Pajak Tahun 2023:		Rp	(3.980.718.270,00)
	1. Piutang Pajak Reklame	Rp (20.084.194,00)		
	2. Piutang Pajak Penerangan Jalan	Rp (1.175.450.391,00)		
	3. Piutang PBB-P2	Rp (2.785.183.685,00)		
c.	Piutang Pajak Tahun 2024:		Rp	3.094.529.827,00
	1. Piutang Pajak Reklame	Rp 18.707.650,00		
	2. Piutang Pajak Penerangan Jalan	Rp 0,00		
	3. Piutang PBB-P2	Rp 3.075.822.177,00		
Pajak Daerah-LO Tahun 2024			**Rp**	**25.325.905.202,16**

5.4.1.1.2 Retribusi Daerah –LO	Tahun 2024 (Rp)	Tahun 2023 (Rp)
	108.261.555.920,24	**8.601.180.589,36**

Retribusi Daerah-LO untuk Tahun 2024 dan Tahun 2023 sebesar Rp108.261.555.920,24 dan Rp8.601.180.589,36. Retribusi Daerah-LO Tahun 2024 sebesar Rp108.261.555.920,24 dapat dijelaskan dengan rincian sebagai berikut:

a.	Pendapatan Retribusi Daerah Tahun 2024- LRA		Rp 100.079.121.025,00
b.	Piutang Retribusi Tahun 2023:		Rp (353.521.747,14)
	1. Piutang Retribusi pada Dinas Kesehatan	Rp (4.222.100,00)	
	2. Piutang Retribusi Pelayanan Kesehatan RSUD	Rp (147.077.570,43)	
	3. Piutang Retribusi pada Dinas KUMP	Rp (194.413.561,64)	
	4. Piutang Retribusi Dinas Pertanian	Rp (7.568.482,19)	
	5. Retribusi pada Dinas PUPR	Rp (240.032,88)	
c.	Pendapatan diterima dimuka Tahun 2023 pada Sekretariat Daerah		Rp 53.707.972,60
d.	Pendapatan diterima dimuka 2023 (BPKD)		Rp 51.990.312,33
e.	Pendapatan diterima dimuka 2023 (Dinas Koperasi Usaha Kecil dan Menengah, Perindustrian dan Perdagangan)		Rp 226.063.561,64
f.	Pendapatan diterima dimuka 2024 pada Sekretariat Daerah		Rp (20.920.972,60)
g.	Pendapatan diterima dimuka 2024 (BPKD)		Rp (34.986.312,33)
h.	Pendapatan diterima dimuka Tahun 2024 pada Dinas Koperasi Usaha Kecil dan Menengah, Perindustrian dan Perdagangan		Rp (65.064.000,00)
i.	Piutang Retribusi Tahun 2024:		Rp 8.325.166.080,74
	1. Piutang Retribusi pada Dinas KUKMP Tahun 2024	Rp 262.975.000,00	
	2. Piutang Retribusi pada Dinas Parpora Tahun 2024	Rp 15.295.817,81	
	3. Piutang Retribusi Pelayanan Kesehatan (Dinkes) Tahun 2024	Rp 225.528.300,00	
	4. Piutang Retribusi Pelayanan Kesehatan (RSUD) Tahun 2024	Rp 7.370.606.547,86	
	5. Piutang Retribusi pada Dinas PUPR Tahun 2024	Rp 441.033.732,88	
	6. Piutang Retribusi Dinas Pertanian Tahun 2024	Rp 9.726.682,19	
Retribusi Daerah-LO Tahun 2024			**Rp 108.261.555.920,24**

5.4.1.1.3 Hasil Pengelolaan Kekayaan Daerah Yang Dipisahkan–LO	Tahun 2024 (Rp)	Tahun 2023 (Rp)
	26.819.370.914,00	**24.131.036.246,00**

Hasil Pengelolaan Kekayaan Daerah Yang Dipisahkan–LO untuk Tahun 2024 dan Tahun 2023 sebesar Rp26.819.370.914,00 dan Rp24.131.036.246,00. Hasil Pengelolaan Kekayaan Daerah Yang Dipisahkan–LO pada Tahun 2024 dibandingkan dengan Hasil Pengelolaan Kekayaan Daerah Yang Dipisahkan–LO Tahun 2023 terjadi peningkatan sebesar Rp2.688.334.668,00 atau 11,14%. Hasil Pengelolaan Kekayaan Daerah Yang Dipisahka-LO tidak memiliki selisih dengan Hasil Pengelolaan Kekayaan Daerah Yang Dipisahkan-LRA.

5.4.1.1.4 Lain-lain PAD yang Sah-LO	Tahun 2024 (Rp)	Tahun 2023 (Rp)
	10.220.402.883,50	**92.089.016.516,66**

Lain-lain PAD yang Sah-LO untuk Tahun 2024 dan Tahun 2023 sebesar Rp10.220.402.883,50 dan Rp92.089.016.516,66. Lain-lain PAD yang Sah-LO Tahun 2024 sebesar Rp10.220.402.883,50 dapat dijelaskan dengan rincian sebagai berikut:

a. Lain-lain PAD yang Sah Tahun 2024-LRA	Rp	7.418.389.822,70
b. Pendapatan diterima dimuka Tahun 2023	Rp	3.625.548.952,14
c. Pendapatan diterima dimuka Tahun 2024	Rp	(823.535.891,34)
Lain-lain PAD yang Sah-LO Tahun 2024	**Rp**	**10.220.402.883,50**

5.4.1.2 Pendapatan Transfer –LO	Tahun 2024 (Rp)	Tahun 2023 (Rp)
	1.167.745.479.416,00	**1.111.653.997.111,00**

Pendapatan Transfer–LO untuk Tahun 2024 dan Tahun 2023 sebesar Rp1.167.745.479.416,00 dan Rp1.111.653.997.111,00 dengan rincian sebagai berikut.

Tabel 5.96
Rincian Pendapatan Transfer – LO Tahun 2024

Uraian	Saldo 2024 (Rp)	Saldo 2023 (Rp)	Kenaikan/ (Penurunan) (Rp)	%
Transfer Pemerintah Pusat -LO	1.082.376.761.436,00	1.045.565.556.078,00	36.811.205.358,00	3,52
Transfer Antar Daerah	85.368.717.980,00	66.088.441.033,00	19.280.276.947,00	29,17
Jumlah	**1.167.745.479.416,00**	**1.111.653.997.111,00**	**56.091.482.305,00**	**5,05**

Pendapatan Transfer – LO pada Tahun 2024 dibandingkan dengan Pendapatan Transfer – LO Tahun 2023 terjadi peningkatan sebesar Rp56.091.482.305,00 atau 5,05%.

5.4.1.2.1 Transfer Pemerintah Pusat –LO	Tahun 2024 (Rp)	Tahun 2023 (Rp)
	1.082.376.761.436,00	**1.045.565.556.078,00**

Transfer Pemerintah Pusat-LO untuk Tahun 2024 dan Tahun 2023 sebesar Rp1.082.376.761.436,00 dan Rp1.045.565.556.078,00 dengan rincian sebagai berikut.

Tabel 5.97
Rincian Transfer Pemerintah Pusat - LO Tahun 2024

Uraian	Saldo 2024 (Rp)	Saldo 2023 (Rp)	Kenaikan/ (Penurunan) (Rp)	%
Transfer Pemerintah Pusat - Dana Perimbangan	985.956.705.436,00	952.518.866.078,00	33.437.839.358,00	3,51
Transfer Pemerintah Pusat - Lainnya	96.420.056.000,00	93.046.690.000,00	3.373.366.000,00	3,63
Jumlah	**1.082.376.761.436,00**	**1.045.565.556.078,00**	**36.811.205.358,00**	**3,52**

Transfer Pemerintah Pusat - LO pada Tahun 2024 dibandingkan dengan Transfer Pemerintah Pusat - LO Tahun 2023 terjadi peningkatan sebesar Rp36.811.205.358,00 atau 3,52% yang terdiri dari:

a. Pendapatan Transfer Pemerintah Pusat - LRA pada Tahun 2024:		Rp1.087.688.865.436,00
1. Transfer Pemerintah Pusat - Dana Perimbangan	Rp 991.268.809.436,00	
2. Transfer Pemerintah Pusat - Lainnya	Rp 96.420.056.000,00	
b. Piutang Transfer Pemerintah Pusat pada Tahun 2023		Rp (2.739.556.000,00)
c. Piutang Tranfer Pemerintah Pusat tahun 2024		Rp 167.008.000,00
d. Koreksi pencatatan atas Piutang DBF pada Lain-Lain PAD yang Sah		Rp (2.739.556.000,00)
Transfer Pemerintah Pusat –LO Tahun 2024		**Rp1.082.376.761.436,00**

5.4.1.2.2 Transfer Antar Daerah	Tahun 2024 (Rp)	Tahun 2023 (Rp)
	85.368.717.980,00	**66.088.441.033,00**

Transfer Antar Daerah untuk Tahun 2024 dan Tahun 2023 sebesar Rp85.368.717.980,00 dan Rp66.088.441.033,00 dengan rincian sebagai berikut:

Tabel 5.98
Rincian Transfer Antar Daerah Tahun 2024

Uraian	Saldo 2024 (Rp)	Saldo 2023 (Rp)	Kenaikan/ (Penurunan) (Rp)	%
Pendapatan Bagi Hasil Pajak	68.220.475.850,00	63.128.441.033,00	5.092.034.817,00	8,07

Uraian	Saldo 2024 (Rp)	Saldo 2023 (Rp)	Kenaikan/ (Penurunan) (Rp)	%
Bantuan Keuangan	17.148.242.130,00	2.960.000.000,00	14.188.242.130,00	479,33
Jumlah	**85.368.717.980,00**	**66.088.441.033,00**	**19.280.276.947,00**	**29,17**

Transfer Antar Daerah pada Tahun 2024 dibandingkan dengan Transfer Antar Daerah Tahun 2023 terjadi penurunan sebesar Rp19.280.276.947,00 atau 29,17%.

Transfer Antar Daerah pada Tahun 2024 sebesar Rp85.368.717.980,00 dapat dijelaskan dengan rincian sebagai berikut:

a. Transfer Antar Daerah Pendapatan Bagi Hasil Pajak – LRA Tahun 2024	Rp	64.411.262.208,00
b. Piutang Transfer Antar Daerah Pendapatan Bagi Hasil Pajak Tahun 2024:	Rp	(18.396.374.776,00)
c. Piutang Transfer Antar Daerah Pendapatan Bagi Hasil Pajak Tahun 2023	Rp	22.205.588.418,00
d Bantuan Keuangan 2024	Rp	17.148.242.130,00
Transfer Antar Daerah Tahun 2024	**Rp**	**85.368.717.980,00**

5.4.1.3 Lain-Lain Pendapatan Daerah Yang Sah

Tahun 2024 (Rp)	Tahun 2023 (Rp)
13.582.965.322,00	**10.561.664.505,00**

Lain-Lain Pendapatan Daerah Yang Sah untuk Tahun 2024 dan Tahun 2023 sebesar Rp 13.269.761.322,00 dan Rp10.561.664.505,00 dengan rincian sebagai berikut :

Tabel 5.99
Rincian Lain-Lain Pendapatan Daerah Yang Sah Tahun 2024

Uraian	Saldo 2024 (Rp)	Saldo 2023 (Rp)	Kenaikan/ (Penurunan) (Rp)	%
Pendapatan Hibah – LO	13.507.481.322,00	10.514.045.095,00	2.993.436.227,00	28,47
Pendapatan Lainnya – LO	75.484.000,00	47.619.410,00	27.864.590,00	58,52
Jumlah	**13.582.965.322,00**	**10.561.664.505,00**	**3.021.300.817,00**	**28,61**

Lain-Lain Pendapatan Daerah Yang Sah Tahun 2024 dibandingkan dengan Lain-Lain Pendapatan Daerah Yang Sah Tahun 2023 terjadi peningkatan sebesar Rp3.021.300.817,00 atau 28,61%.

5.4.1.3.1 Pendapatan Hibah – LO

Tahun 2024 (Rp)	Tahun 2023 (Rp)
13.507.481.322,00	**10.514.045.095,00**

Pendapatan Hibah - LO untuk Tahun 2024 dan Tahun 2023 sebesar Rp13.507.481.322,00 dan Rp10.514.045.095,00 dengan rincian sebagai berikut:

Tabel 5.100
Rincian Pendapatan Hibah - LO Tahun 2024

Uraian	Saldo 2024 (Rp)	Saldo 2023 (Rp)	Kenaikan/ (Penurunan) (Rp)	%
A. Hibah dari Pemerintah –LO	**600.000.000,00**	**3.157.882.000,00**	**(2.557.882.000,00)**	**(81,00)**
1. Hibah Sanitasi Pedesaan	0,00	842.000.000,00	(842.000.000,00)	(100,00)
2. Hibah Air Minum Pedesaan	0,00	1.315.882.000,00	(1.315.882.000,00)	(100,00)
3. Hibah Air Minum Perkotaan	600.000.000,00	1.000.000.000,00	(400.000.000,00)	(40,00)
B. Hibah Barang	**12.907.481.322,00**	**7.356.163.095,00**	**5.551.318.227,00**	**75,46**
1. Dinas Perkim LH	12.371.077.322,00	6.204.042.088,00	6.167.035.234,00	99,40
2. Badan Kesbangpol	3.200.000,00	357.000.007,00	(353.800.007,00)	(99,10)
3. Dinas PUPR	313.204.000,00	0,00	313.204.000,00	100,00
4. BPKD	220.000.000,00	795.121.000,00	(575.121.000,00)	(72,33)
Jumlah (A+B)	**13.507.481.322,00**	**10.514.045.095,00**	**2.993.436.227,00**	**28,47**

Pendapatan Hibah - LO pada Tahun 2024 dibandingkan dengan Pendapatan Hibah - LO Tahun 2023 terjadi peningkatan sebesar Rp2.993.436.227,00 atau 28,47%.

5.4.1.3.2 Pendapatan Lainnya – LO

Tahun 2024 (Rp)	Tahun 2023 (Rp)
75.484.000,00	**47.619.410,00**

Pendapatan Lainnya – LO untuk Tahun 2024 dan Tahun 2023 sebesar Rp 75.484.000,00 dan Rp47.619.410,00 dengan rincian sebagai berikut:

Tabel 5.101
Rincian Pendapatan Lainnya – LO Tahun 2024

Uraian	Saldo 2024 (Rp)	Saldo 2023 (Rp)	Kenaikan/ (Penurunan) (Rp)	%
Pendapatan atas Pengembalian Hibah	**75.484.000,00**	**47.619.410,00**	**27.864.590,00**	**58,52**
Pendapatan atas Pengembalian Hibah	75.484.000,00	47.619.410,00	27.864.590,00	58,52
Jumlah	**75.484.000,00**	**47.619.410,00**	**27.864.590,00**	**58,52**

Pendapatan Lainnya - LO pada Tahun 2024 dibandingkan dengan Pendapatan Lainnya - LO Tahun 2023 terjadi peningkatan sebesar Rp27.864.590,00 atau 58,52%.

5.4.2 BEBAN

Tahun 2024 (Rp)	Tahun 2023 (Rp)
1.429.539.416.315,21	**1.324.710.421.600,23**

Beban untuk Tahun 2024 dan Tahun 2023 sebesar Rp1.429.539.416.315,21 dan Rp1.324.710.421.600,23 dengan rincian sebagai berikut:

Tabel 5.102
Rincian Beban Tahun 2024

Uraian	Saldo 2024 (Rp)	Saldo 2023 (Rp)	Kenaikan/ (Penurunan) (Rp)	%
Beban Operasi	1.064.643.364.342,38	981.518.365.901,03	82.473.945.707,47	8,47
Beban Penyusutan	205.427.073.899,83	175.098.380.747,20	30.328.693.152,63	17,31
Beban Transfer	159.468.978.073,00	168.093.674.952,00	(8.624.696.879,00)	(5,13)
Jumlah	**1.429.539.416.315,21**	**1.324.710.421.600,23**	**104.177.941.981,10**	**7,88**

Beban pada Tahun 2024 dibandingkan dengan Beban Tahun 2023 terjadi peningkatan sebesar Rp104.177.941.981,10 atau 7,88%.

5.4.2.1 Beban Operasi	Tahun 2024 (Rp)	Tahun 2023 (Rp)
	1.064.643.364.342,38	**981.518.365.901,03**

Beban Operasi untuk Tahun 2024 dan Tahun 2023 sebesar Rp1.064.643.364.342,38 dan Rp981.518.365.901,03 dengan rincian sebagai berikut.

Tabel 5.103
Rincian Beban Operasi Tahun 2024

Uraian	Saldo 2024 (Rp)	Saldo 2023 (Rp)	Kenaikan/ (Penurunan) (Rp)	%
Beban Pegawai – LO	674.179.256.221,00	594.175.273.243,00	80.003.982.978,00	13,46
Beban Barang dan Jasa	338.832.908.210,35	318.988.571.697,73	19.844.336.512,62	6,22
Beban Subsidi	94.063.333,00	128.028.333,00	(33.965.000,00)	(26,53)
Beban Hibah	46.165.605.600,00	44.400.598.322,00	1.765.007.278,00	3,98
Beban Bantuan Sosial	4.082.949.723,00	6.405.125.722,00	(2.322.175.999,00)	(36,25)
Beban Penyisihan Piutang	1.288.581.255,03	17.420.768.583,30	(16.783.240.062,15)	(96,34)
Jumlah	**1.064.643.364.342,38**	**981.518.365.901,03**	**82.473.945.707,47**	**8,47**

Beban Operasi pada Tahun 2024 dibandingkan dengan Beban Tahun 2023 terjadi peningkatan sebesar Rp83.124.998.441,35 atau 8,47%.

5.4.2.1.1 Beban Pegawai – LO	Tahun 2024 (Rp)	Tahun 2023 (Rp)
	674.179.256.221,00	**594.175.273.243,00**

Beban Pegawai – LO untuk Tahun 2024 dan Tahun 2023 sebesar Rp674.179.256.221,00 dan Rp594.175.273.243,00. Beban Pegawai – LO Tahun 2024 sebesar Rp674.179.256.221,00. Perbedaan antara Beban Pegawai LO dan Belanja Pegawai di Laporan Realisasi Anggaran (LRA) diakibatkan pengakuan Utang Beban Pegawai kepada BPJS Tahun 2021, 2022, 2023 dan 2024 sebesar Rp.10.922.303.701,00

Rincian Beban Pegawai per OPD sebesar Rp674.179.256.221,00 dapat dilihat di **Lampiran 37.**

5.4.2.1.2 Beban Barang dan Jasa	Tahun 2024 (Rp)	Tahun 2023 (Rp)
	338.832.908.210,35	**318.988.571.697,73**

Beban Barang dan Jasa untuk Tahun 2024 dan Tahun 2023 sebesar Rp338.832.908.210,35 dan Rp318.988.571.697,73. Beban Barang dan Jasa pada Tahun 2024 dibandingkan dengan Beban Barang dan Jasa Tahun 2023 terjadi peningkatan sebesar Rp19.844.336.512,62 atau 6,22%.

Terdapat perbedaan realisasi antara Belanja Barang dan Jasa-LRA sebesar Rp342.756.603.809,58 dengan Beban Barang dan Jasa-LO sebesar Rp338.832.908.210,35 dengan selisih sebesar Rp3.923.695.599,23 rincian sebagai berikut :

Belanja Barang dan Jasa - LRA		Rp342.756.603.809,58
Utang barang dan jasa tahun 2023 yang diterima di tahun 2024	Rp(18.277.139.988,00)	
	Rp14.029.893.770,00	
		Rp(4.247.246.218,00)
		Rp338.509.357.591,58
Beban dibayar dimuka tahun 2023 yang diterima di tahun 2024	Rp725.831.394,95	
	Rp734.376.481,53	
		Rp(8.545.086,58)
		Rp338.500.812.505,00
Selisih persediaan tahun 2023 dan tahun 2024	Rp(46.459.936.451,30)	
	Rp48.822.607.947,65	
		Rp2.362.671.496,35
		Rp340.863.484.001,35
Koreksi persediaan		Rp313.204.010,00
Kapitalisasi ke aset tetap		Rp(2.343.779.801,00)
		Rp338.832.908.210,35

Rincian Beban Barang dan Jasa Tahun 2024 per OPD sebesar Rp338.832.908.210,35 dapat dilihat di **Lampiran 38.**

5.4.2.1.3 Beban Subsidi

Tahun 2024 (Rp)	Tahun 2023 (Rp)
94.063.333,00	**128.028.333,00**

Beban Subsidi untuk Tahun 2024 dan Tahun 2023 sebesar Rp94.063.333,00 dan Rp128.028.333,00. Beban Subsidi pada Tahun 2024 dibandingkan dengan Beban Subsidi Tahun 2023 terjadi penurunan sebesar Rp33.965.000,00 atau 26,53%. Tidak terdapat perbedaan antara Belanja Subsidi-LRA dengan Beban Subsidi-LO.

5.4.2.1.4 Beban Hibah

Tahun 2024 (Rp)	Tahun 2023 (Rp)
46.165.605.600,00	**44.400.598.322,00**

Beban Hibah untuk Tahun 2024 dan Tahun 2023 sebesar Rp 46.165.605.600,00 dan Rp44.400.598.322,00. Beban Hibah pada Tahun 2024 dibandingkan dengan Beban Hibah Tahun 2023 terjadi peningkatan sebesar Rp1.765.007.278,00 atau 3,98%.

Terdapat perbedaan realisasi Belanja Hibah-LRA dengan Beban Hibah-LO sebesar Rp170.000.000,00 yang merupakan Hibah Tanah dari Dinas Pendidikan dan Kebudayaan ke Pemerintah Nagari Sungai Tarab.

5.4.2.1.5 Beban Bantuan Sosial	Tahun 2024 (Rp)	Tahun 2023 (Rp)
	4.082.949.723,00	**6.405.125.722,00**

Beban Bantuan Sosial untuk Tahun 2024 dan Tahun 2023 sebesar Rp4.082.949.723,00 dan Rp6.405.125.722,00. Beban Bantuan Sosial pada Tahun 2024 dibandingkan dengan Beban Bantuan Sosial Tahun 2023 terjadi penurunan sebesar Rp2.322.175.999,00 atau 36,25%. Tidak terdapat perbedaan antara Belanja Bantuan Sosial-LRA dengan Beban Bantuan Sosial-LO.

5.4.2.1.6 Beban Penyisihan Piutang	Tahun 2024 (Rp)	Tahun 2023 (Rp)
	1.288.581.255,03	**17.420.768.583,30**

Beban Penyisihan Piutang untuk Tahun 2024 dan Tahun 2023 sebesar Rp1.288.581.255,03 dan Rp17.420.768.583,30.

Beban Penyisihan Piutang pada Tahun 2024 dibandingkan dengan Beban Penyisihan Piutang Tahun 2023 terjadi penurunan sebesar Rp16.783.240.062,15 atau 96,34%.

Beban Penyisihan Piutang Tahun 2024 sebesar Rp1.288.581.255,03 berasal dari Penyisihan Piutang Pajak Tahun 2024 dan Penyisihan Piutang Retribusi.

5.4.2.2 Beban Penyusutan	Tahun 2024 (Rp)	Tahun 2023 (Rp)
	205.427.073.899,83	**175.098.380.747,20**

Beban Penyusutan untuk Tahun 2024 dan Tahun 2023 sebesar Rp205.427.073.899,83 dan Rp175.098.380.747,20 dengan rincian sebagai berikut :

Tabel 5.104
Rincian Beban Penyusutan Tahun 2024

Uraian	Saldo 2024 (Rp)	Saldo 2023 (Rp)	Kenaikan/ (Penurunan) (Rp)	%
Beban Penyusutan Peralatan dan Mesin	38.676.625.154,00	38.834.796.333,70	(158.171.179,70)	(0,41)
Beban Penyusutan Gedung dan Bangunan	50.411.728.975,00	43.516.400.189,00	6.895.328.786,00	15,85
Beban Penyusutan Jalan, Irigasi dan Jaringan	115.505.554.759,50	90.549.904.295,50	24.955.650.464,00	27,56
Beban Penyusutan Aset Tetap Lainnya	53.951.465,00	5.776.760,00	48.174.705,00	833,94
Beban Amortisasi Aset Lainnya	615.431.604,33	1.007.724.702,00	(392.293.097,67)	(38,93)
Beban Penyusutan Aset Lainnya-Kemitraan dengan Pihak Ketiga	163.781.942,00	1.183.778.467,00	(1.019.996.525,00)	(86,16)
Jumlah	**205.427.073.899,83**	**175.098.380.747,20**	**30.328.693.152,63**	**17,32**

Beban penyusutan pada Tahun 2024 dibandingkan dengan beban penyusutan Tahun 2023 terjadi peningkatan sebesar Rp30.328.693.152,63 atau 17,32%.

5.4.2.2.1 Beban Penyusutan Peralatan dan Mesin	Tahun 2024 (Rp)	Tahun 2023 (Rp)
	38.676.625.154,00	**38.834.796.333,70**

Beban Penyusutan Peralatan dan Mesin untuk Tahun 2024 dan Tahun 2023 sebesar Rp38.676.625.154,00 dan Rp38.834.796.333,70. Beban Penyusutan Peralatan dan Mesin untuk Tahun 2024 dibandingkan dengan Beban Penyusutan Peralatan dan Mesin untuk Tahun 2023 terjadi penurunan sebesar Rp158.171.179,70 atau 0,41%.

Beban Penyusutan Peralatan dan Mesin Tahun 2024 sebesar Rp38.676.625.154,00 berasal dari Akumulasi Penyusutan Peralatan dan Mesin selama Tahun 2024. Rincian Beban Penyusutan Peralatan dan Mesin Tahun 2024 dapat dilihat di **Lampiran 39**.

5.4.2.2.2 Beban Penyusutan Gedung dan Bangunan	Tahun 2024 (Rp)	Tahun 2023 (Rp)
	50.411.728.975,00	**43.516.400.189,00**

Beban Penyusutan Gedung dan Bangunan untuk Tahun 2024 dan Tahun 2023 sebesar Rp50.411.728.975,00 dan Rp43.516.400.189,00. Beban Penyusutan Gedung dan Bangunan untuk Tahun 2024 dibandingkan dengan Beban Penyusutan Gedung dan Bangunan untuk Tahun 2023 terjadi peningkatan sebesar Rp6.895.328.786,00 atau 15,85%.

Beban Penyusutan Gedung dan Bangunan Tahun 2024 sebesar Rp50.411.728.975,00 berasal dari Akumulasi Penyusutan Gedung dan Bangunan selama tahun 2024. Rincian Beban Penyusutan Gedung dan Bangunan Tahun 2024 dapat dilihat di **Lampiran 39**.

5.4.2.2.3 Beban Penyusutan Jalan, Irigasi dan Jaringan	Tahun 2024 (Rp)	Tahun 2023 (Rp)
	115.505.554.759,50	**90.549.904.295,50**

Beban Penyusutan Jalan, Irigasi dan Jaringan untuk Tahun 2024 dan Tahun 2023 sebesar Rp115.505.554.759,50 dan Rp90.549.904.295,50. Beban Penyusutan Jalan, Irigasi dan Jaringan untuk Tahun 2024 dibandingkan dengan Beban Penyusutan Jalan, Irigasi dan Jaringan untuk Tahun 2023 terjadi penurunan sebesar Rp 24.955.650.464,00 atau 27,56%.

Beban Penyusutan Jalan, Irigasi dan Jaringan Tahun 2024 sebesar Rp115.505.554.759,50 berasal dari Akumulasi Penyusutan Jalan, Irigasi dan Jaringan selama Tahun 2024. Rincian Beban Penyusutan Jalan, Irigasi dan Jaringan Tahun 2024 dapat dilihat di **Lampiran 39.**

5.4.2.2.4 Beban Penyusutan Aset Tetap Lainnya	Tahun 2024 (Rp)	Tahun 2023 (Rp)
	53.951.465,00	**5.776.760,00**

Beban Penyusutan Aset Tetap Lainnya untuk Tahun 2024 dan Tahun 2023 sebesar Rp53.951.465,00 dan Rp5.776.760,00. Beban Penyusutan Aset Tetap Lainnya untuk Tahun 2024 dibandingkan dengan Beban Penyusutan Aset Tetap Lainnya untuk Tahun 2023 terjadi peningkatan sebesar Rp48.174.705,00 atau 833,94%.

Beban Penyusutan Aset Tetap Lainnya Tahun 2024 sebesar Rp53.951.465,00 berasal dari Akumulasi Penyusutan Aset Tetap Lainnya selama Tahun 2024. Rincian Beban Penyusutan Aset Tetap Lainnya Tahun 2024 dapat dilihat di **Lampiran 39**.

5.4.2.2.5 Beban Amortisasi Aset Tak Berwujud	Tahun 2024 (Rp)	Tahun 2023 (Rp)
	615.431.604,33	**1.007.724.702,00**

Beban Amortisasi Aset Tak Berwujud untuk Tahun 2024 dan Tahun 2023 sebesar Rp615.431.604,33 dan Rp1.007.724.702,00. Beban Amortisasi Aset Tak Berwujud untuk Tahun 2023 dibandingkan dengan Beban Amortisasi Aset Tak Berwujud untuk Tahun 2023 terjadi penurunan sebesar Rp392.293.097,67 atau 38,93%.

Rincian Beban Aset Tak Berwujud Tahun 2024 dapat dilihat di **Lampiran 40**

5.4.2.2.6 Beban Penyusutan Kemitraan Dengan Pihak Ketiga	Tahun 2024 (Rp)	Tahun 2023 (Rp)
	163.781.942,00	**1.183.778.467,00**

Beban Penyusutan Kemitraan Dengan Pihak Ketiga untuk Tahun 2024 dan Tahun 2023 sebesar Rp163.781.942,00 dan Rp1.183.778.467,00.

Beban Penyusutan Kemitraan Dengan Pihak Ketiga pada Tahun 2024 dibandingkan dengan Tahun 2023 terjadi penurunan sebesar Rp1.019.996.525,00 atau 86,16%.

5.4.2.3 Beban Transfer	Tahun 2024 (Rp)	Tahun 2023 (Rp)
	159.468.978.073,00	**168.093.674.952,00**

Beban Transfer untuk Tahun 2024 dan Tahun 2023 sebesar Rp159.468.978.073,00 dan Rp168.093.674.952,00. Beban Transfer pada Tahun 2024 dibandingkan Tahun 2023 terjadi penurunan sebesar Rp8.624.696.879,00 atau 5,13%.

Beban Transfer Tahun 2024 sebesar Rp159.468.978.073,00 dapat dijelaskan dengan rincian sebagai berikut:

a. Beban Transfer (LRA)	Rp	159.468.978.073,00
b. Hutang Beban Transfer Tahun 2023	Rp	0,00
Beban Transfer (LO)	Rp	159.468.978.073,00

Tabel 5.105
Rincian Beban Transfer Tahun 2024

Uraian	Saldo 2024 (Rp)	Saldo 2023 (Rp)	Kenaikan/ (Penurunan) (Rp)	%
Beban Bagi Hasil	**3.908.158.473,00**	**2.365.943.652,00**	**1.542.214.821,00**	**65,18**

Uraian	Saldo 2024 (Rp)	Saldo 2023 (Rp)	Kenaikan/ (Penurunan) (Rp)	%
Beban Bagi Hasil Pajak Daerah Kepada Pemerintahan Kabupaten/Kota dan Desa	3.394.731.231,00	1.651.519.229,00	1.743.212.002,00	105,55
Beban Bagi Hasil Retribusi Daerah Kabupaten/Kota Kepada Pemerintah Desa	513.427.242,00	714.424.423,00	(200.997.181,00)	(28,13)
Beban Bantuan Keuangan	**155.560.819.600,00**	**165.727.731.300,00**	**(10.166.911.700,00)**	**(6,13)**
Beban Bantuan Keuangan Umum Daerah Provinsi atau Kabupaten/Kota kepada Desa	20.000.000,00	0,00	20.000.000,00	100
Beban Bantuan Keuangan Khusus Daerah Provinsi atau Kabupaten/Kota kepada Desa	155.540.819.600,00	165.727.731.300,00	(10.186.911.700,00)	(6,15)
Jumlah	**159.468.978.073,00**	**168.093.674.952,00**	**(8.624.696.879,00)**	**(5,13)**

Beban Transfer pada Tahun 2024 dibandingkan Tahun 2023 terjadi penurunan sebesar Rp8.624.696.879,00 atau 5,13%.

5.4.2.4 Surplus/(Defisit) dari Operasi	Tahun 2024 (Rp)	Tahun 2023 (Rp)
	(77.583.736.657,31)	**(48.655.166.973,23)**

Surplus/(Defisit) dari Operasi untuk Tahun 2024 dan Tahun 2023 sebesar Rp(77.583.736.657,31) dan Rp(48.655.166.973,23) dengan rincian sebagai berikut.

Tabel 5.106
Rincian Surplus/(Defisit) dari Operasi Tahun 2024

Uraian	Saldo 2024 (Rp)	Saldo 2023 (Rp)	Kenaikan/ (Penurunan) (Rp)	%
Pendapatan – LO	1.351.955.679.657,90	1.276.055.254.627,00	75.900.425.030,90	5,95
Beban	1.429.539.416.315,21	1.324.710.421.600,23	104.177.941.981,10	7,86
Selisih	**(77.583.736.657,31)**	**(48.655.166.973,23)**	**(28.277.516.950,20)**	**58,12**

Defisit dari Operasi pada Tahun 2024 dibandingkan Defisit dari Operasi Tahun 2023 terjadi peningkatan sebesar Rp28.277.516.950,20 atau 58,12%.

5.4.3 SURPLUS/(DEFISIT) DARI KEGIATAN NON OPERASIONAL	Tahun 2024 (Rp)	Tahun 2023 (Rp)
	(950.686.751,26)	**(1.179.490.498,95)**

Surplus/(Defisit) dari Kegiatan Non Operasional untuk Tahun 2024 dan Tahun 2023 sebesar Rp(950.686.751,26) dan Rp(1.179.490.498,95) dengan rincian sebagai berikut:

Tabel 5.107
Rincian Surplus/(Defisit) dari Kegiatan Non Operasional Tahun 2024

Uraian	Saldo 2024 (Rp)	Saldo 2023 (Rp)	Kenaikan/ (Penurunan) (Rp)	%
Surplus dari Kegiatan Non Operasional Lainnya – LO	0,00	0,00	0,00	0,00
Defisit dari Kegiatan Non Operasional Lainnya-LO	(950.686.751,26)	(1.179.490.498,95)	(228.803.747,69)	19,40
Jumlah	**(950.686.751,26)**	**(1.179.490.498,95)**	**(228.803.747,69)**	**19,40**

Surplus/(Defisit) dari Kegiatan Non Operasional Lainnya – LO Tahun 2024 dibandingkan Surplus/(Defisit) dari Kegiatan Non Operasional Lainnya – LO Tahun 2023 terjadi penurunan sebesar Rp228.803.747,69 atau 19,40%.

Defisit dari Kegiatan Non Operasional Lainnya – LO Tahun 2024 sebesar Rp950.686.751,26 berasal dari penurunan nilai atas investasi pada Perusahaan Umum Daerah Air Minum Tirta Alami Daerah dan Perusahaan Umum Daerah Tuah Sepakat.

5.4.3.1 Surplus/(Defisit) Sebelum Pos Luar Biasa	Tahun 2024 (Rp)	Tahun 2023 (Rp)
	(78.534.423.408,57)	**(49.834.657.472,18)**

Surplus/(Defisit) Sebelum Pos Luar Biasa untuk Tahun 2024 dan Tahun 2023 sebesar Rp(78.534.423.408,57) dan Rp(49.834.657.472,18) dengan rincian sebagai berikut.

Tabel 5.108
Rincian Surplus/(Defisit) Sebelum Pos Luar Biasa Tahun 2024

Uraian	Saldo 2024 (Rp)	Saldo 2023 (Rp)	Kenaikan/ (Penurunan) (Rp)	%
Surplus/(Defisit) dari Operasi	(77.583.736.657,31)	(48.655.166.973,23)	(28.277.516.950,20)	58,12
Surplus/(Defisit) dari Kegiatan Non Operasional	(950.686.751,26)	(1.179.490.498,95)	(228.803.747,69)	19,40
Jumlah	**(78.534.423.408,57)**	**(49.834.657.472,18)**	**(28.048.713.202,51)**	**56,28**

Surplus/(Defisit) Sebelum Pos Luar Biasa pada Tahun 2024 dibandingkan Surplus/(Defisit) Sebelum Pos Luar Biasa Tahun 2023 terjadi peningkatan sebesar Rp28.048.713.202,51 atau 56,28%.

5.4.4 POS LUAR BIASA	Tahun 2024 (Rp)	Tahun 2023 (Rp)
	6.130.444.219,00	**954.498.507,00**

Pos Luar Biasa untuk Tahun 2024 dan Tahun 2023 sebesar Rp6.130.444.219,00 dan Rp954.498.507,00 dengan rincian sebagai berikut.

Tabel 5.109
Rincian Pos Luar Biasa Tahun 2024

Uraian	Saldo 2024 (Rp)	Saldo 2023 (Rp)	Kenaikan/ (Penurunan) (Rp)	%
Beban Luar Biasa	6.130.444.219,00	954.498.507,00	5.175.945.712,00	542,27
Jumlah	**6.130.444.219,00**	**954.498.507,00**	**5.175.945.712,00**	**542,27**

Pos Luar Biasa pada Tahun 2024 dibandingkan Pos Luar Biasa Tahun 2023 terjadi kenaikan sebesar Rp5.175.945.712,00 atau 542,27%.

5.4.4.1 Surplus/(Defisit)-LO	Tahun 2024 (Rp)	Tahun 2023 (Rp)
	(84.664.867.627,57)	**(50.789.155.979,18)**

Surplus/(Defisit)-LO adalah selisih antara Pendapatan-LO dan Beban selama satu periode pelaporan, setelah diperhitungkan surplus/(defisit) dari kegiatan non operasional dan pos luar biasa.

Surplus/(Defisit)-LO untuk Tahun 2024 dan Tahun 2023 sebesar Rp(84.664.867.627,57) dan Rp(50.789.155.979,18) dengan rincian sebagai berikut.

Tabel 5.110
Surplus/(Defisit)-LO Tahun 2024

Uraian	Saldo 2024 (Rp)	Saldo 2023 (Rp)	Kenaikan/ (Penurunan) (Rp)	%
Surplus/(Defisit) Sebelum Pos Luar Biasa	(78.534.423.408,57)	(49.834.657.472,18)	(28.048.713.202,51)	56,28
Beban Luar Biasa	6.130.444.219,00	954.498.507,00	5.175.945.712,00	542,27
Surplus/(Defisit)-LO	**(84.664.867.627,57)**	**(50.789.155.979,18)**	**(33.224.658.914,51)**	**65,42**

Surplus/(Defisit)-LO pada Tahun 2024 dibandingkan Surplus/(Defisit)-LO Tahun 2023 terjadi peningkatan sebesar Rp33.224.658.914,51 atau 65,42%. Surplus/(Defisit)-LO pada akhir periode pelaporan dipindahkan ke Laporan Perubahan Ekuitas.

5.5 LAPORAN ARUS KAS (LAK)

Laporan Arus Kas menyajikan Informasi kas sehubungan dengan kegiatan/aktivitas operasional, investasi, dan pembiayaan.

Saldo Awal Laporan Arus Kas periode 1 Januari 2024 mengalami koreksi sebesar Rp.2.142.991,00 dengan saldo awal Rp.78.570.172.990,78 menjadi Rp.78.568.029.999,78 dengan perhitungan sebagai berikut :

Saldo Awal LAK 2024			Rp.	78.570.172.990,78
Koreksi Silpa BOS	Rp.	(2.167.001,00)		
Kas Yang Belum Tercatat di LAK				
- Kas Bendahara Pengeluaran Setda	Rp.	24.000,00		
- Kas Bendahara Pengeluaran Kecamatan Sungayang	Rp.	10,00	Rp.	(2.142.991,00)

Saldo Awal LAK 2024 Seharusnya Rp. 78.568.029.999,78

Selama periode 1 Januari 2024 sampai dengan 31 Desember 2024, Pemerintah Daerah mengalami penurunan kas sebesar Rp(34.760.698.450,72) dan jika dibandingkan dengan Tahun 2023 sebesar Rp (9.143.334.705,80) mengalami peningkatan kas bersih sebesar Rp25.617.363.744,92 yang terdiri dari:

Tabel 5.111
Komponen Laporan Arus Kas per 31 Desember 2024 dan 2023

Uraian	31 Desember 2024 (Rp)	31 Desember 2023 (Rp)
Arus Kas Bersih dari Aktivitas Operasi	108.037.670.693,28	131.037.005.428,70
Arus Kas Bersih dari Aktivitas Investasi	(142.798.345.144,00)	(140.180.340.134,50)
Arus Kas Bersih dari Aktivitas Transitoris	(24.000,00)	0,00
Jumlah	**(34.760.698.450,72)**	**(9.143.334.705,80)**

5.5.1 ARUS KAS BERSIH DARI AKTIVITAS OPERASI	31 Desember 2024 (Rp)	31 Desember 2023 (Rp)
	108.037.670.693,28	**131.037.005.428,70**

Arus kas bersih dari aktivitas operasi merupakan saldo dari aktivitas operasi Pemerintah Daerah Tahun 2024 dan 2023 sebesar Rp108.037.670.693,28 dan Rp131.037.005.428,70 yang terdiri dari:

5.5.1.1 Arus Kas Masuk	31 Desember 2024 (Rp)	31 Desember 2023 (Rp)
	1.329.842.696.980,86	**1.255.384.503.084,70**

Arus kas masuk dari aktivitas operasi Pemerintah Daerah selama Tahun 2024 dan Tahun 2023 sebesar Rp1.329.842.696.980,86 dan Rp1.255.384.503.084,70 yang terdiri dari:

Tabel 5.112
Arus Kas Masuk dari Aktivitas Operasi per 31 Desember 2024 dan 2023

Uraian	31 Desember 2024 (Rp)	31 Desember 2023 (Rp)
Penerimaan Pajak Daerah	26.212.093.645,16	26.713.135.250,98
Penerimaan Retribusi Daerah	100.079.121.025,00	93.692.234.027,00
Penerimaan Hasil Pengelolaan Kekayaan Daerah yang Dipisahkan	26.819.370.914,00	24.131.036.246,00
Penerimaan Lain-lain Pendapatan Asli Daerah yang Sah	6.808.257.622,70	6.004.293.175,72
Penerimaan Dana Bagi Hasil	18.025.611.000,00	19.599.751.773,00
Penerimaan Dana Alokasi Umum	713.269.653.237,00	667.792.583.196,00
Penerimaan Dana Alokasi Khusus - Fisik	83.154.552.139,00	86.100.318.154,00
Penerimaan Dana Alokasi Khusus - Non Fisik	176.818.993.060,00	178.048.258.728,00
Penerimaan Dana Desa	74.085.768.000,00	74.105.465.000,00
Penerimaan Insentif Fiskal	22.334.288.000,00	18.941.225.000,00
Penerimaan Pendapatan Bagi Hasil	64.411.262.208,00	54.090.701.124,00
Penerimaan Bantuan Keuangan	17.148.242.130,00	2.960.000.000,00

Uraian	31 Desember 2024 (Rp)	31 Desember 2023 (Rp)
Penerimaan Pendapatan Hibah	600.000.000,00	3.157.882.000,00
Penerimaan Lain-lain Pendapatan Sesuai dengan Ketentuan Peraturan UU	75.484.000,00	47.619.410,00
Jumlah	**1.329.842.696.980,86**	**1.255.384.503.084,70**

Nilai pendapatan pada Laporan Realisasi Anggaran (LRA) lebih tinggi daripada nilai pendapatan pada Laporan Arus Kas Aktivitas Operasi sebesar Rp1.330.452.829.180,86 berupa Pendapatan Hasil Penjualan Aset Daerah Yang Tidak Dipisahkan.

5.5.1.2 Arus Kas Keluar	31 Desember 2024 (Rp)	31 Desember 2023 (Rp)
	1.221.805.026.287,58	**1.124.347.497.656,00**

Arus kas keluar dari aktivitas operasi Pemerintah Daerah selama Tahun 2024 dan Tahun 2023 masing-masing sebesar Rp1.221.805.026.287,58 dan Rp1.124.347.497.656,00 yang terdiri dari:

Tabel 5.113
Arus Kas Keluar dari Aktivitas Operasi per 31 Desember 2024 dan 2023

Uraian	31 Desember 2024 (Rp)	31 Desember 2023 (Rp)
Pembayaran Pegawai	663.256.952.530,00	580.584.953.955,00
Pembayaran Barang dan Jasa	342.756.603.809,58	324.792.448.240,00
Pembayaran Subsidi	94.063.333,00	128.028.333,00
Pembayaran Hibah	45.995.605.600,00	43.388.767.947,00
Pembayaran Bantuan Sosial	4.082.949.723,00	6.405.125.722,00
Pembayaran Belanja Tidak Terduga	6.149.873.219,00	954.498.507,00
Pembayaran Belanja Bagi Hasil	3.908.158.473,00	2.365.943.652,00
Pembayaran Belanja Bantuan Keuangan	155.560.819.600,00	165.727.731.300,00
Jumlah	**1.221.805.026.287,58**	**1.124.347.497.656,00**

5.5.2 ARUS KAS BERSIH DARI AKTIVITAS INVESTASI	31 Desember 2024 (Rp)	31 Desember 2023 (Rp)
	(142.798.345.144,00)	**(140.180.340.134,50)**

Arus kas bersih dari aktivitas investasi Pemerintah Daerah Tahun 2024 dan 2023 sebesar Rp(142.798.345.144,00) dan Rp(140.180.340.134,50) yang terdiri dari:

5.5.2.1 Arus Kas Masuk	31 Desember 2024 (Rp)	31 Desember 2023 (Rp)
	610.132.200,00	**348.142.506,00**

Arus kas masuk dari aktivitas investasi Pemerintah Daerah selama Tahun 2024 dan 2023 masing-masing sebesar Rp610.132.200,00 dan Rp348.142.506,00 yang terdiri dari:

a. Hasil penjualan lelang Penjualan Hasil Angkutan Darat Bermotor sebesar Rp.599.302.700,00 pada BKD Daerah, dan

b. Hasil penjualan lelang Penjualan Bangunan Kantor sebesar Rp10.829.500,00 pada BKD Daerah.

5.5.2.2 Arus Kas Keluar	31 Desember 2024 (Rp)	31 Desember 2023 (Rp)
	143.408.477.344,00	**140.528.482.640,50**

Arus kas keluar dari aktivitas investasi Pemerintah Daerah selama Tahun 2024 dan 2023 masing-masing sebesar Rp143.408.477.344,00 dan Rp140.528.482.640,50 dengan rincian sebagai berikut:

Tabel 5.114
Arus Kas Keluar dari Aktivitas Investasi per 31 Desember 2024 dan 2023

Uraian	31 Desember 2024 (Rp)	31 Desember 2023 (Rp)
Belanja Modal Pengadaan Tanah	1.615.869.600,00	29.713.000,00
Belanja Modal Pengadaan Peralatan dan Mesin	26.945.755.401,00	43.919.250.537,50
Belanja Modal Gedung dan Bangunan	11.858.545.807,26	35.180.680.265,00
Belanja Modal Jalan, Irigasi dan Jaringan	98.522.462.046,74	56.677.602.560,00
Belanja Modal Aset Tetap Lainnya	4.268.771.204,00	3.689.612.188,00
Belanja Modal Aset Tidak Berwujud	197.073.285,00	31.624.090,00
Penyertaan Modal (Investasi) Pemerintah Daerah	0,00	1.000.000.000,00
Jumlah	**143.408.477.344,00**	**140.528.482.640,50**

5.5.3 ARUS KAS BERSIH DARI AKTIVITAS TRANSITORIS	31 Desember 2024 (Rp)	31 Desember 2023 (Rp)
	(24.000,00)	**0,00**

Arus kas ini merupakan saldo dari Aktivitas Perhitungan Fihak Ketiga (PFK) dan penerimaan/pengeluaran non anggaran lainnya Pemerintah Daerah Tahun 2024 dan 2023

sebesar Rp(24.000,00) dan Rp0,00, yaitu arus kas dari penerimaan daerah namun bukan merupakan pendapatan daerah yang terdiri dari:

5.5.3.1 Arus Kas Masuk	31 Desember 2024 (Rp)	31 Desember 2023 (Rp)
	0,00	**0,00**

Arus kas masuk dari aktivitas Transitoris Pemerintah Daerah selama Tahun 2024 dan Tahun 2023 masing-masing sebesar Rp00,00 dan Rp0,00.

5.5.3.2 Arus Kas Keluar	31 Desember 2024 (Rp)	31 Desember 2023 (Rp)
	24.000,00	**0,00**

Arus kas keluar dari aktivitas Transitoris Pemerintah Daerah selama Tahun 2024 dan Tahun 2023 masing-masing sebesar Rp24.000,00 dan Rp0,00.

5.5.4 SALDO AKHIR KAS	31 Desember 2024 (Rp)	31 Desember 2023 (Rp)
	43.807.331.549,06	**78.568.029.999,78**

Saldo akhir kas Pemerintah Daerah Tahun 2024 dan 2023 masing-masing sebesar Rp43.807.331.549,06 dan Rp78.568.029.999,78 terdiri dari:

Tabel 5.115
Saldo Akhir Kas per 31 Desember 2024 dan 2023

Uraian	31 Desember 2024 (Rp)	31 Desember 2023 (Rp)
Peningkatan/(Penurunan) Bersih Kas Selama Periode	**(34.760.698.450,72)**	**(9.143.334.705,80)**
Saldo Awal Kas BUD	**78.568.029.999,78**	**87.711.364.705,58**
Saldo Akhir Kas BUD	**43.807.331.549,06**	**78.568.029.999,78**
Saldo Kas BUD	30.697.926.902,55	60.997.676.512,27
Saldo Kas Bendahara Pengeluaran	0,00	10,00
Saldo Kas BLUD (Bendahara FKTP)	1.605.209.634,00	2.378.138.640,00
Saldo Kas BLUD (Bendahara RSUD M.Ali Hanafiah)	8.029.330.519,51	10.972.490.487,51
Saldo Kas BOS	948.782.294,00	427.968.002,00
Saldo Kas BOSP PAUD	58.951.114,00	640.000,00
Saldo Kas BOSP Kesetaraan	10.963.080,00	0
Saldo Kas BOK Puskesmas	2.456.168.005,00	3.791.092.348,00
Saldo Kas Lainnya	0,00	24.000,00
Saldo Akhir Kas	**43.807.331.549,06**	**78.568.029.999,78**

Saldo akhir kas Tahun 2024 merupakan saldo awal kas Tahun 2025 dengan nilai yang sama yaitu sebesar Rp43.807.331.549,06

5.6 LAPORAN PERUBAHAN EKUITAS (LPE)

Laporan Perubahan Ekuitas merupakan laporan penghubung antara Laporan Operasional dengan Neraca tentang peningkatan atau penurunan ekuitas atas aktivitas operasional pada tahun pelaporan. Dari laporan ekuitas dapat dijelaskan sebagai berikut.

5.6.1 EKUITAS AWAL	Tahun 2024 (Rp)	Tahun 2023 (Rp)
	1.203.810.593.978,11	**1.222.271.059.154,64**

Ekuitas Awal untuk Tahun 2024 dan Tahun 2023 sebesar Rp1.203.810.593.978,11 dan Rp1.222.271.059.154,64.

5.6.2 SURPLUS/(DEFISIT)-LO	Tahun 2024 (Rp)	Tahun 2023 (Rp)
	(84.664.867.627,57)	**(50.789.155.979,18)**

Surplus/(Defisit)-LO untuk Tahun 2024 dan Tahun 2023 sebesar Rp(84.664.867.627,57) dan Rp(50.789.155.979,18).

5.6.3 DAMPAK KUMULATIF PERUBAHAN KEBIJAKAN/KESALAHAN MENDASAR	Tahun 2024 (Rp)	Tahun 2023 (Rp)
	36.531.125.589,55	**32.328.690.802,65**

Dampak Kumulatif Perubahan Kebijakan/Kesalahan Mendasar untuk Tahun 2024 dan Tahun 2023 sebesar Rp36.531.125.589,55 dan Rp32.328.690.802,65 yang terdiri dari:

Tabel 5.116
Rincian Dampak Kumulatif dari Perubahan Kebijakan/ Kesalahan Mendasar Tahun 2024

Uraian	Tahun 2024 (Rp)	Tahun 2023 (Rp)
DAMPAK KUMULATIF PERUBAHAN KEBIJAKAN/KESALAHAN MENDASAR:		
Koreksi Nilai Persediaan	0,00	0,00
Koreksi ekuitas lainnya	36.531.125.589,55	32.328.690.802,65
Jumlah	**36.531.125.589,55**	**32.328.690.802,65**

Rincian Koreksi Ekuitas Lainnya sebesar Rp36.531.125.589,55 dapat dilihat di **Lampiran 41.**

5.6.4 EKUITAS AKHIR	Tahun 2024 (Rp)	Tahun 2023 (Rp)
	1.155.676.851.940,09	**1.203.810.593.978,11**

Ekuitas Akhir pada Pemerintah Daerah Tahun 2024 dan Tahun 2023 sebesar Rp1.155.676.851.940,09 dan Rp1.203.810.593.978,11, terdiri dari jumlah Ekuitas Awal dengan Surplus/(Defisit)-LO dan Dampak Kumulatif Perubahan Kebijakan/Kesalahan Mendasar dengan rincian sebagai berikut:

Tabel 5.117
Rincian Ekuitas Akhir pada Pemerintah Daerah Tahun 2024 dan Tahun 2023

Uraian	Tahun 2024 (Rp)	Tahun 2023 (Rp)
a. Ekuitas awal	**1.203.810.593.978,11**	**1.222.271.059.154,64**
b. Surplus/defisit-lo	**(84.664.867.627,57)**	**(50.789.155.979,18)**
c. Dampak kumulatif perubahan kebijakan/kesalahan mendasar:	**36.531.125.589,55**	**32.328.690.802,65**
Koreksi nilai persediaan	0,00	0,00
Selisih revaluasi aset tetap	0,00	0,00
Koreksi ekuitas lainnya	36.531.125.589,55	32.328.690.802,65
Ekuitas akhir	**1.155.676.851.940,09**	**1.203.810.593.978,11**

BAB VI

PENJELASAN ATAS INFORMASI-INFORMASI NON KEUANGAN

6.1 Domisili dan Bentuk Hukum

Kabupaten Tanah Datar merupakan salah satu kabupaten yang berada dalam Provinsi Sumatera Barat, Indonesia, dengan ibu kota Batusangkar. Secara geografis terletak pada 017′LS-039′LS dan 100′19″BT-100′51″BT dengan ketinggian 200m-1000m dpl. Kabupaten ini merupakan kabupaten terkecil kedua untuk luas wilayahnya di Provinsi Sumatera Barat, yaitu 133.600 Ha (1.336 km2). Jumlah penduduk di Kabupaten ini berdasarkan data dari Dinas Kependudukan dan Catatan Sipil tercatat sebanyak 362.759 jiwa yang mendiami 14 kecamatan, 75 nagari, dan 395 jorong. Daerah merupakan daerah agraris, lebih 70% penduduknya bekerja pada sektor pertanian, baik pertanian tanaman pangan, perkebunan, perikanan, maupun peternakan.

Daerah terletak di antara dua gunung, yaitu Gunung Merapi dan Gunung Singgalang. Kondisi topografi ini didominasi oleh daerah perbukitan, serta memiliki dua pertiga bagian Danau Singkarak.

Daerah memiliki perbatasan dengan beberapa kabupaten/kota di Provinsi Sumatera Barat, yaitu: sebelah Utara dengan Kabupaten Agam dan Kabupaten Lima Puluh Kota, Selatan dengan Kota Sawahlunto dan Kabupaten Solok, Barat dengan Kabupaten Padang Pariaman dan Timur dengan Kabupaten Sijunjung.

6.2 Penggantian Manajemen Selama Tahun Berjalan

Selama Tahun 2024 terjadi pergantian Manajemen Mutasi, Rotasi dan Promosi Jabatan Pimpinan Tinggi Pratama diantaranya telah dilaksanakan pelantikan dengan uraian sebagai berikut:

1. Pengangkatan PNS dalam jabatan JPT berdasarkan SK Bupati Nomor 800.1.3.3/697/BKPSDM-2024 tentang Pengangkatan Pegawai Negeri Sipil dalam Jabatan Pimpinan Tinggi Pratama di lingkungan Pemerintah Kabupaten Tanah Datar tanggal 23 Januari 2024 sebanyak 2 orang.
2. Pengangkatan PNS dalam jabatan JPT berdasarkan SK Bupati Nomor 800.1.3.3/717/BKPSDM-2024 tentang Pengangkatan Pegawai Negeri Sipil Dalam Jabatan Pimpinan Tinggi Pratama di lingkungan Pemerintah Kabupaten Tanah Datar tanggal 1 Februari 2024 sebanyak 6 orang.
3. Pengangkatan PNS dalam jabatan JPT berdasarkan SK Bupati Nomor 800.1.3.3/809/BKPSDM-2024 tentang Pengangkatan Pegawai Negeri Sipil dalam Jabatan Pimpinan Tinggi Pratama di lingkungan Pemerintah Kabupaten Tanah Datar tanggal 18 Maret 2024 sebanyak 2 orang.

Dengan terjadinya mutasi, rotasi ataupun promosi di jajaran Pemerintah Daerah diharapkan dapat mengoptimalkan potensi pejabat yang dilantik dan memaksimalkan peran OPD yang ada demi tercapainya Visi dan Misi Daerah.

6.3 Penggabungan atau pemekaran entitas tahun berjalan.

Selama Tahun 2024 ada penambahan unit organisasi yang berdampak terhadap penyajian laporan keuangan yaitu Dinas Penanaman Modal, Pelayanan Terpadu Satu Pintu dan Tenaga Kerja menjadi dua dinas yaitu Dinas Penanaman Modal, Pelayanan Terpadu Satu Pintu dan Dinas Tenaga Kerja dan Perindustrian, masih sama dengan unit organisasi tahun sebelumnya dengan uraian sebagai berikut:

Tabel 6.1
Organisasi Perangkat Daerah Tahun 2024

No.	Organisasi Perangkat Daerah
1.	Dinas Pendidikan dan Kebudayaan
2.	Dinas Kesehatan
3.	Rumah Sakit Umum Daerah
4.	Dinas Pekerjaan Umum dan Penataan Ruang, Pertanahan
5.	Dinas Perumahan Rakyat, Kawasan Pemukiman dan Lingkungan Hidup
6.	Satuan Polisi Pamong Praja dan Pemadam Kebakaran
7.	Badan Penanggulangan Bencana Daerah
8.	Kantor Kesatuan Bangsa dan Politik
9.	Dinas Sosial Pemberdayaan Perempuan dan Perlindungan Anak
10.	Dinas Tenaga Kerja dan Perindustrian
11.	Dinas Pangan dan Perikanan
12.	Dinas Kependudukan dan Pencatatan Sipil
13.	Dinas Pemberdayaan Masyarakat, Desa, Pengendalian Penduduk dan Keluarga Berencana
14.	Dinas Perhubungan
15.	Dinas Komunikas dan Informatika
16.	Dinas Koperasi, Usaha Kecil, Dan Menengah, Dan Perdagangan
17.	Dinas Penanaman Modal, Pelayanan Terpadu Satu Pintu
18.	Dinas Perpustakaan dan Kearsipan
19.	Dinas Pariwisata, Pemuda dan Olahraga
20.	Dinas Pertanian
21.	Sekretariat Daerah
22.	Sekretariat Dewan Perwakilan Rakyat Daerah
23.	Badan Perencanaan Pembangunan Daerah, Penelitian dan Pengembangan
24.	Badan Pengelolaan Keuangan Daerah
25.	Badan Pengelolaan Pendapatan Daerah
26.	Badan Kepegawaian dan Pengembangan Sumber Daya Manusia
27.	Inspektorat
28.	Kecamatan Lima Kaum
29.	Kecamatan Batipuh
30.	Kecamatan Tanjung Baru

No.	Organisasi Perangkat Daerah
31.	Kecamatan Padang Ganting
32.	Kecamatan X Koto
33.	Kecamatan Pariangan
34.	Kecamatan Tanjung Emas
35.	Kecamatan Salimpaung
36.	Kecamatan Sungayang
37.	Kecamatan Lintau Buo
38.	Kecamatan Batipuh Selatan
39.	Kecamatan Lintau Buo Utara
40.	Kecamatan Rambatan
41.	Kecamatan Sungai Tarab

Pada APBD TA 2024, penganggarannya disesuaikan dengan Peraturan Menteri Dalam Negeri Nomor 90 Tahun 2019 tentang Klasifikasi, Kodefikasi, dan Nomenklatur Perencanaan Pembangunan dan keuangan Daerah dimana:

1. Untuk penganggaran Dewan Perwakilan Rakyat Daerah dianggarkan pada program dan kegiatan yang ada pada Sekretariat Dewan Perwakilan Rakyat Daerah;
2. Untuk penganggaran Kepala Daerah/ Wakil Kepala Daerah dianggarkan pada program dan kegiatan yang ada pada Sekretariat Daerah; dan
3. Untuk penganggaran SKPKD dianggarkan pada program dan kegiatan yang ada pada OPD BKD.

6.4 Pengungkapan Lainnya

Pengungkapan lainnya adalah sebagai berikut:

1. Prestasi yang diperoleh oleh Pemerintah Daerah selama Tahun 2024 dapat dilihat pada **Lampiran 42.**
2. Selama Tahun 2024, Kabupaten Tanah Datar mengalami bencana alam berupa tanah longsor (Galodo) sehingga terdapat pengumpulan bantuan bencana yang disalurkan dengan Total Rp. 3.367.804.956 yang dikumpulkan melalui rekening Bank Syariah Indonesia (BSI) sebesar Rp.193.150.000,00, Bank Rakyat Indonesia (BRI) sebesar Rp.189.000,00, Bank Nagari sebesar Rp.3.289.504.465,00 Bantuan ini telah dipergunakan sebesar Rp.3.008.548.023 sehingga Saldo komulatif terakhir berjumlah Rp.359.256.933.
3. Pada saat ini Pemerintah Kabupaten Tanah Datar menghadapi kasus Status tanah SMPN 2 Batusangkar dalam proses penyelesaian sengketa di Mahkamah Agung RI dalam tingkat Kasasi dimana untuk tingkat Pengadilan Negeri dan Pengadilan tinggi memutuskan status tanah milik Pemerintah Daerah Kabupaten Tanah Datar.

BAB VII

PENUTUP

Dari beberapa uraian yang telah dibahas pada bab sebelumnya, terdapat beberapa hal yang dapat disimpulkan, yaitu:

a. Sampai saat ini Daerah masih mempunyai ketergantungan yang cukup besar pada Pemerintah Pusat. Hal ini dapat dilihat dari besarnya kontribusi Dana Transfer Pemerintah Pusat bila dibandingkan dengan kontribusi Pendapatan Asli Daerah pada APBD;

b. Kinerja Pendapatan masih harus ditingkatkan karena pada Tahun 2024 masih terdapat potensi pendapatan yang belum tergali. Usaha yang perlu dilakukan kedepan adalah bagaimana mendorong masyarakat untuk berperan aktif dalam pembangunan ekonomi. Untuk itu pada masa datang kebijakan diarahkan pada peningkatan keterampilan dan keahlian sumber daya masyarakat, peningkatan akses dalam perolehan modal, dan akses pemasaran produk. Selain itu juga perlu dioptimalkan penggalian potensi pendapatan daerah dan melakukan koordinasi dengan Pemerintah Pusat untuk dapat meningkatkan Pendapatan Transfer ke daerah;

c. Disisi belanja, diharapkan dapat dilaksanakan secara efisien untuk mencapai target kinerja yang ditetapkan dalam Rencana Pembangunan Jangka Menengah Daerah (RPJMD) melalui program-program kegiatan; dan

d. Laporan Keuangan Tahun 2024 mengacu pada peraturan perundang-undangan bidang keuangan, dilaksanakan dengan menggunakan Sistem Informasi. Penggunaan Sistem Informasi ini telah menggunakan *double entry*, sehingga masih membutuhkan pemahaman lebih baik dari segi akuntansi maupun teknologi informasi. Hal ini menunjukan keseriusan Pemerintah Daerah dalam meningkatkan transparansi dan akuntabilitas pengelolaan keuangan daerah kepada masyarakat maupun entitas lainnya.

BUPATI TANAH DATAR

ttd

EKA PUTRA

Salinan sesuai dengan aslinya
KEPALA BAGIAN HUKUM
SETDA KAB. TANAH DATAR,

AUDIA SAKITRI, SH, M.Si
NIP. 19770915 200003 2 001

Lampiran VIII
PERATURAN DAERAH KABUPATEN TANAH DATAR
NOMOR 1 TAHUN 2025
TENTANG
PERTANGGUNGJAWABAN PELAKSANAAN ANGGARAN PENDAPATAN DAN BELANJA DAERAH TAHUN ANGGARAN 2024

KABUPATEN TANAH DATAR
DAFTAR REKAPITULASI PIUTANG DAERAH
TAHUN ANGGARAN 2024

No.	SKPD	Jenis Piutang	Saldo Awal Piutang	Penambahan Piutang	Pengurangan Piutang	Saldo Akhir Piutang
1	2	3	4	5	6	7 = 4+5-6
1	Badan Pengelolaan Pendapatan Daerah	Piutang Pajak	20.892.311.798,00	2.757.166.578,00	3.643.355.021,00	20.006.123.355,00
2	Dinas Kesehatan	Piutang Retribusi	0,00	225.528.300,00	0,00	225.528.300,00
3	RSUD	Piutang Retribusi	0,00	7.369.305.178,00	0,00	7.369.305.178,00
4	Dinas PUPR, Pertanahan	Piutang Retribusi	1.838.600.719,00	438.707.700,00	0,00	2.277.308.419,00
5	Dinas KUKMP	Piutang Retribusi	682.566.000,00	293.931.000,00	89.814.000,00	886.683.000,00
6	Dinas PMPTSP	Piutang Retribusi	271.017.045,00	0,00	0,00	271.017.045,00
7	Sekretariat Daerah	Piutang Retribusi	7.620.580,00	0,00	0,00	7.620.580,00
8	BPKD	Piutang Dana Bagi Hasil	18.396.374.776,00	22.205.588.418,00	18.396.374.776,00	22.205.588.418,00
9	Dinas KUKMP	Piutang Dana Bergulir	369.090.452,00	0,00	0,00	369.090.452,00
10	Dinas Pertanian	Piutang Dana Bergulir	44.113.000,00	0,00	0,00	44.113.000,00
11	Sekretariat Daerah	Piutang Dana Bergulir	10.000.000,00	0,00	0,00	10.000.000,00
12	BPKD	Piutang Dana Bergulir	449.226.711,00	0,00	500.000,00	448.726.711,00
13	Dinas KUKMP	Piutang Lain-lain	366.981.180,00	364.394.150,00	366.981.180,00	364.394.150,00
14	PMPTSP Naker	Piutang Lain-lain	456.554.711,34	521.598.802,14	456.554.711,34	521.598.802,14
15	Sekretariat Daerah	Piutang Lain-lain	10.440.000,00	0,00	0,00	10.440.000,00
Jumlah			43.794.896.972,34	34.176.220.126,14	23.923.905.201,48	55.017.537.410,14

BUPATI TANAH DATAR

ttd

EKA PUTRA

Salinan sesuai dengan aslinya
KEPALA BAGIAN HUKUM
SETDA KAB. TANAH DATAR,

AUDIA SAFITRI, SH, M.Si
NIP. 19770915 200003 2 001

Lampiran IX
PERATURAN DAERAH KABUPATEN TANAH DATAR
NOMOR 1 TAHUN 2025
TENTANG
PERTANGGUNGJAWABAN PELAKSANAAN ANGGARAN
PENDAPATAN DAN BELANJA DAERAH TAHUN ANGGARAN 2024

KABUPATEN TANAH DATAR
DAFTAR REKAPITULASI PENYISIHAN PIUTANG TIDAK TERTAGIH
TAHUN ANGGARAN 2024

No	Jenis Piutang	Jumlah Piutang	Jumlah Penyisihan	Jumlah Piutang Bersih
1.	Piutang Pajak	20.006.123.355,00	16.031.761.927,40	3.974.361.427,60
2.	Piutang Retribusi Daerah	11.037.462.522,00	2.897.453.016,38	8.140.009.505,62
3.	Piutang Dana Bergulir	871.930.163,00	871.930.163,00	-
	Jumlah	**31.915.516.040,00**	**19.801.145.106,78**	**12.114.370.933,22**

BUPATI TANAH DATAR

ttd

EKA PUTRA

Salinan sesuai dengan aslinya
KEPALA BAGIAN HUKUM
SETDA KAB. TANAH DATAR,

AUDIA SAFITRI, SH, M.Si
NIP. 19770915 200003 2 001

Lampiran X
PERATURAN DAERAH KABUPATEN TANAH DATAR
NOMOR 1 TAHUN 2025
TENTANG
PERTANGGUNGJAWABAN PELAKSANAAN ANGGARAN
PENDAPATAN DAN BELANJA DAERAH TAHUN ANGGARAN 2024

KABUPATEN TANAH DATAR
DAFTAR REKAPITULASI DANA BERGULIR DAN PENYISIHAN DANA BERGULIR
TAHUN ANGGARAN 2024

No	SKPD	Jumlah Dana Bergulir	Jumlah Penyisihan Dana Bergulir	Jumlah Piutang Bersih
		N I H I L		

BUPATI TANAH DATAR

ttd

EKA PUTRA

Salinan sesuai dengan aslinya
KEPALA BAGIAN HUKUM
SETDA KAB. TANAH DATAR,

AUDIA SAFITRI, SH, M.Si
NIP. 19770915 200003 2 001

Lampiran XI
PERATURAN DAERAH KABUPATEN TANAH DATAR
NOMOR 1 TAHUN 2025
TENTANG
PERTANGGUNGJAWABAN PELAKSANAAN ANGGARAN PENDAPATAN DAN BELANJA DAERAH TAHUN ANGGARAN 2024

KABUPATEN TANAH DATAR
DAFTAR PENYERTAAN MODAL (INVESTASI) PEMERINTAH DAERAH
TAHUN ANGGARAN 2024

No	Tahun Penyertaan Modal	Nama Badan / Lembaga / Pihak Ketiga	Dasar Hukum Penyertaan Modal	Bentuk Penyertaan Modal Pemerintah Daerah	Jumlah Penyertaan Modal Daerah	Jumlah Modal yang telah disertakan sampai awal tahun ini	Penyertaan Modal Tahun Ini	Jumlah Modal yang telah disertakan sampai akhir tahun ini	Sisa Modal yang belum Disertakan	Hasil Penyertaan Modal Daerah Tahun ini	Jumlah Modal yang akan diterima kembali tahun ini	Jumlah Sisa (investasi yang disertakan sampai dengan tahun ini)
1	2	3	4	5	6	7	8	9=7+8	10=6-9	11	12	13=9-12
1	2001	PD Tuah Sepakat		Saham	5.300.000.000,00	3.481.166.657,00	(2.053.719.473,00)	1.427.447.184,00	-			1.427.447.184,00
2	2002	BMT STAIN		Kerjasama	50.000.000,00	50.000.000,00		50.000.000,00	-	1.048.100,00		50.000.000,00
3	2003	BPR Batang Selo		Saham	50.000.000,00	50.000.000,00		50.000.000,00	-			50.000.000,00
4	2003	BPR Pagaruyung		Saham	40.000.000,00	89.500.000,00		89.500.000,00	-	3.134.172,00		89.500.000,00
5	2003	BPR Pariangan		Saham	50.000.000,00	142.000.000,00		142.000.000,00	-	9.257.485,00		142.000.000,00
6	2004	BPR Pariangan		Saham	50.000.000,00	50.000.000,00		50.000.000,00	-			50.000.000,00
7	2005	BPR Malibu		Saham	150.000.000,00	150.000.000,00		150.000.000,00	-			150.000.000,00
8	2005	BPR Andalas Baruh Bukit		Saham	70.000.000,00	70.000.000,00		70.000.000,00	-	3.689.937,00		70.000.000,00
9	2008	BPR Gudam		Saham	590.000.000,00	590.000.000,00		590.000.000,00	-			590.000.000,00
10	2009	Bank Nagari		Saham	36.234.000.000,00	36.234.000.000,00		36.234.000.000,00	-	26.802.241.220,00		36.234.000.000,00
11	2009	Bank Nagari		Saham	3.563.000.000,00	3.563.000.000,00		3.563.000.000,00	-			3.563.000.000,00
12	2010	Bank Nagari	Perda No.8 Tahun 2011	Saham	7.721.000.000,00	7.721.000.000,00		7.721.000.000,00	-			7.721.000.000,00
13	2010	PT. Bank Nagari	Perda No.8 Tahun 2011	Saham	7.519.000.000,00	7.519.000.000,00		7.519.000.000,00	-			7.519.000.000,00
14	2011	PDAM Tirta Alami	Perda No.8 Tahun 2015	Saham	25.000.000.000,00	19.008.167.907,46	2.851.099.537,74	21.859.267.445,20	3.140.732.554,800			21.859.267.445,20
15	2012	Bank Nagari	Perda No.7 Tahun 2012	Saham	16.192.000.000,00	16.192.000.000,00		16.192.000.000,00	-			16.192.000.000,00
16	2013	Bank Nagari	Perda No.7 Tahun 2012	Saham	16.000.000.000,00	16.000.000.000,00		16.000.000.000,00	-			16.000.000.000,00
17	2014	Bank Nagari	Perda No.7 Tahun 2012	Saham	16.000.000.000,00	16.000.000.000,00		16.000.000.000,00	-			16.000.000.000,00
18	2015	Bank Nagari	Perda No.7 Tahun 2012	Saham	17.000.000.000,00	17.000.000.000,00		17.000.000.000,00	-			17.000.000.000,00
19	2020	Bank Nagari	Perda No.7 Tahun 2012	Saham	6.500.000.000,00	6.500.000.000,00		6.500.000.000,00	-			6.500.000.000,00
20	2021	Bank Nagari	Perda No.7 Tahun 2012	Saham		2.550.000.000,00		2.550.000.000,00	-			2.550.000.000,00
21	2022	Bank Nagari	Perda No.7 Tahun 2012	Saham		4.000.000.000,00		4.000.000.000,00	-			4.000.000.000,00
		Jumlah :			**158.079.000.000,00**	**156.959.834.564,46**	**797.380.064,74**	**157.757.214.629,20**	**3.140.732.554,80**	**26.819.370.914,00**	**-**	**157.757.214.629,20**

BUPATI TANAH DATAR

ttd

EKA PUTRA

Salinan sesuai dengan aslinya
KEPALA BAGIAN HUKUM
SETDA KAB. TANAH DATAR,

AUDIA SARTIKA, SH, M.Si
NIP. 19770915 200003 2 001

Lampiran XII
PERATURAN DAERAH KABUPATEN TANAH DATAR
NOMOR 1 TAHUN 2025
TENTANG
PERTANGGUNGJAWABAN PELAKSANAAN ANGGARAN PENDAPATAN DAN BELANJA DAERAH TAHUN ANGGARAN 2024

KABUPATEN TANAH DATAR
DAFTAR REKAPITULASI REALISASI PENAMBAHAN DAN PENGURANGAN ASET TETAP DAERAH
TAHUN ANGGARAN 2024

No.	SKPD	Saldo Awal	Penambahan	Pengurangan	Saldo Akhir
1	SEKRETARIAT DPRD	21.100.167.952,00	2.159.800.000,00	1.734.647.850,00	21.525.320.102,00
2	SEKRETARIAT DAERAH	72.543.181.471,00	1.697.705.600,00	57.600.000,00	74.183.287.071,00
3	DINAS PUPR, PERTANAHAN	1.440.061.259.034,80	336.412.475.861,65	3.441.903.183,00	1.773.031.831.713,45
4	DINAS PERHUBUNGAN	16.501.725.336,39	318.959.249,00	104.956.092,30	16.715.728.493,09
5	DINAS KOMUNIKASI & INFORMATIKA	11.071.964.731,00	94.249.000,00	171.600.000,00	10.994.613.731,00
6	DINAS KESEHATAN	197.455.485.709,64	7.002.592.220,00	607.355.025,00	203.850.722.904,64
7	RUMAH SAKIT UMUM DAERAH	207.575.496.298,50	7.853.068.382,00	703.254.140,00	214.725.310.540,50
8	DINAS PENDIDIKAN & KEBUDAYAAN	579.791.611.798,59	18.564.551.230,00	3.006.778.962,00	595.349.384.066,59
9	DINAS PERPUSTAKAAN & ARSIP	16.988.314.275,00	245.977.550,00	-	17.234.291.825,00
10	DINAS PARPORA	124.987.164.438,79	4.657.324.757,00	2.638.834.567,00	127.005.654.628,79
11	DINAS SOSIAL P3A	5.544.852.004,00	135.268.750,00	223.310.000,00	5.456.810.754,00
12	DINAS PMDPPKB	11.183.101.355,00	457.169.660,00	2.564.828.000,00	9.075.443.015,00
13	DINAS DUKCAPIL	6.731.765.036,94	168.125.000,00	-	6.899.890.036,94
14	DINAS PERTANIAN	37.659.804.314,44	1.120.086.400,00	573.658.743,00	38.206.231.971,44
15	DINAS PANGAN DAN PERIKANAN	22.715.047.551,23	171.600.000,00	144.208.250,00	22.742.439.301,23
16	DINAS KOPERASI UKM, PERDAGANGAN	62.589.423.550,54	113.131.625,00	27.420.268.217,00	35.282.286.958,54
17	DINAS TENAGA KERJA DAN PERINDUSTRIAN	-	36.229.613.850,74	50.804.600,74	36.178.809.250,00
18	BADAN PENGELOLAAN KEUANGAN DAERAH	27.798.365.905,00	691.606.091,00	1.738.810.854,00	26.751.161.142,00
19	BADAN PENGELOLAAN PENDAPATAN DAERAH	2.535.988.789,00	56.289.747,00	-	2.592.278.536,00
20	DINAS PMPTSP	4.221.781.624,83	699.346.060,00	1.064.472.315,68	3.856.655.369,15
21	INSPEKTORAT	3.427.548.379,00	16.450.000,00	-	3.443.998.379,00
22	BAPPEDA LITBANG	5.460.792.623,00	346.000.000,00	120.000.000,00	5.686.792.623,00
23	DINAS PERKIM LH	15.103.607.132,00	15.957.748.492,00	392.142.170,00	30.669.213.454,00
24	BADAN KESBANGPOL	824.723.746,00	240.210.000,00	-	1.064.933.746,00
25	SATPOL PP DAMKAR	10.786.321.216,00	168.004.000,00	-	10.954.325.216,00
26	BKPSDM	4.564.056.405,47	397.120.000,00	234.060.000,00	4.727.116.405,47
27	BADAN PENANGGULANGAN BENCANA DAERAH	23.276.944.990,00	734.259.528,00	416.736.264,00	23.594.468.254,00
28	KANTOR CAMAT X KOTO	1.590.445.165,00	-	-	1.590.445.165,00
29	KANTOR CAMAT BATIPUH	3.247.037.147,00	-	-	3.247.037.147,00
30	KANTOR CAMAT BATIPUH SELATAN	1.505.459.530,33	-	-	1.505.459.530,33
31	KANTOR CAMAT PARIANGAN	4.855.393.610,00	794.746.650,00	397.373.325,00	5.252.766.935,00
32	KANTOR CAMAT RAMBATAN	1.078.886.127,00	11.960.585,00	-	1.090.846.712,00
33	KANTOR CAMAT LIMA KAUM	3.003.048.530,00	125.550.000,00	105.500.000,00	3.023.098.530,00
34	KANTOR CAMAT TANJUNG EMAS	2.166.747.752,00	-	-	2.166.747.752,00
35	KANTOR CAMAT PADANG GANTING	1.774.709.801,00	-	-	1.774.709.801,00
36	KANTOR CAMAT LINTAU BUO	2.323.292.299,00	49.412.692,00	24.706.346,00	2.347.998.645,00
37	KANTOR CAMAT LINTAU BUO UTARA	2.317.344.475,00	45.190.000,00	60.000.000,00	2.302.534.475,00
38	KANTOR CAMAT SUNGAYANG	1.324.190.014,50	-	-	1.324.190.014,50

No.	SKPD	Saldo Awal	Penambahan	Pengurangan	Saldo Akhir
39	KANTOR CAMAT SUNGAI TARAB	1.252.814.664,99	-	-	1.252.814.664,99
40	KANTOR CAMAT SALIMPAUNG	1.388.370.429,00	-	-	1.388.370.429,00
41	KANTOR CAMAT TANJUNG BARU	1.916.496.646,00	-	-	1.916.496.646,00
	JUMLAH	2.962.244.731.858,98	437.735.592.980,39	47.997.808.904,72	3.351.982.515.934,65

BUPATI TANAH DATAR

ttd

EKA PUTRA

Salinan sesuai dengan aslinya
KEPALA BAGIAN HUKUM
SETDA KAB. TANAH DATAR,

AUDIA SAFITRI, SH, M.Si
NIP. 19770915 200003 2 001

Lampiran XIII
PERATURAN DAERAH KABUPATEN TANAH DATAR
NOMOR 1 TAHUN 2025
TENTANG
PERTANGGUNGJAWABAN PELAKSANAAN ANGGARAN
PENDAPATAN DAN BELANJA DAERAH TAHUN ANGGARAN 2024

KABUPATEN TANAH DATAR
DAFTAR REKAPITULASI ASET TETAP
TAHUN ANGGARAN 2024

No.	Uraian	Nilai Aset Tetap Per 31 Desember 2023	Mutasi		Nilai Aset Tetap Per 31 Desember 2024
			Tambah	Kurang	
1	Tanah	241.616.009.015,00	59.300.699.058,65	2.618.703.343,00	298.298.004.730,65
2	Peralatan dan Mesin	482.883.768.608,87	37.804.786.697,00	15.202.898.229,98	505.485.657.075,89
3	Gedung dan Bangunan	815.730.407.204,53	33.651.320.167,00	22.739.466.604,00	826.642.260.767,53
4	Jalan, Jaringan dan Instalasi	1.373.425.588.897,40	298.698.371.992,74	5.640.306.006,74	1.666.483.654.883,40
5	Aset tetap lainnya	34.859.618.597,68	5.078.039.504,00	757.130.050,00	39.180.528.051,68
6	Konstruksi dalam pengerjaan	13.729.339.535,50	3.202.375.561,00	1.039.304.671,00	15.892.410.425,50
Jumlah		2.962.244.731.858,98	437.735.592.980,39	47.997.808.904,72	3.351.982.515.934,65

BUPATI TANAH DATAR

ttd

EKA PUTRA

Salinan sesuai dengan aslinya
KEPALA BAGIAN HUKUM
SETDA KAB. TANAH DATAR,

AUDIA SAFITRI, SH, M.Si
NIP. 19770915 200003 2 001

Lampiran XIV
PERATURAN DAERAH KABUPATEN TANAH DATAR
NOMOR 1 TAHUN 2025
TENTANG
PERTANGGUNGJAWABAN PELAKSANAAN ANGGARAN PENDAPATAN DAN BELANJA DAERAH TAHUN ANGGARAN 2024

KABUPATEN TANAH DATAR
DAFTAR REKAPITULASI KONSTRUKSI DALAM PENGERJAAN
TAHUN ANGGARAN 2024

No.	SKPD	Saldo Awal	Penambahan	Pengurangan	Saldo Akhir
1	SEKRETARIAT DPRD	128.647.850,00	-	128.647.850,00	-
2	DINAS PUPR, PERTANAHAN	8.966.842.088,00	2.219.483.505,00	-	11.186.325.593,00
3	DINAS KOMINFO	99.000.000,00	-	-	99.000.000,00
4	RUMAH SAKIT UMUM DAERAH	79.582.422,50	-	29.777.000,00	49.805.422,50
5	DINAS PENDIDIKAN & KEBUDAYAAN	526.597.000,00	-	-	526.597.000,00
6	DINAS PARPORA	767.801.950,00	210.899.996,00	767.801.950,00	210.899.996,00
7	DINAS KOPERASI UKM, PERDAGANGAN	1.652.575.990,00	-	113.077.871,00	1.539.498.119,00
8	DINAS TENAGA KERJA DAN PERINDUSTRIAN	-	152.882.471,00	-	152.882.471,00
9	BADAN PENANGGULANGAN BENCANA DAERAH	-	221.736.264,00	-	221.736.264,00
10	KANTOR CAMAT PARIANGAN	1.508.292.235,00	397.373.325,00	-	1.905.665.560,00
	JUMLAH	13.729.339.535,50	3.202.375.561,00	1.039.304.671,00	15.892.410.425,50

BUPATI TANAH DATAR

ttd

EKA PUTRA

Salinan sesuai dengan aslinya
KEPALA BAGIAN HUKUM
SETDA KAB. TANAH DATAR,

AUDIA SAFITRI, SH, M.Si
NIP. 19770915 200003 2 001

Lampiran XV
PERATURAN DAERAH KABUPATEN TANAH DATAR
NOMOR 1 TAHUN 2025
TENTANG
PERTANGGUNGJAWABAN PELAKSANAAN ANGGARAN
PENDAPATAN DAN BELANJA DAERAH TAHUN ANGGARAN 2024

PEMERINTAH KABUPATEN TANAH DATAR
DAFTAR REKAPITULASI ASET LAINNYA
TAHUN 2024

NO	URAIAN	SALDO AWAL	MUTASI		SALDO AKHIR
			TAMBAH	KURANG	
1	SEKRETARIAT DPRD	0,00	128.647.850,00	0,00	128.647.850,00
2	SEKRETARIAT DAERAH	285.131.000,00	0,00	0,00	285.131.000,00
3	DINAS PUPR, PERTANAHAN	24.031.079.743,00	15.738.318.844,00	15.738.318.844,00	24.031.079.743,00
4	DINAS PERHUBUNGAN	255.709.367,00	0,00	49.469.367,00	206.240.000,00
5	DINAS KOMUNIKASI & INFORMATIKA	40.000.000,00	0,00	0,00	40.000.000,00
6	DINAS KESEHATAN	203.600.075,57	2.835.000,00	2.835.000,00	203.600.075,57
7	RUMAH SAKIT UMUM DAERAH	756.811.500,00	29.777.000,00	0,00	786.588.500,00
8	DINAS PENDIDIKAN & KEBUDAYAAN	4.051.353.783,30	0,00	0,00	4.051.353.783,30
9	DINAS PERPUSTAKAAN & ARSIP	63.024.000,00	0,00	0,00	63.024.000,00
10	DINAS PARPORA	1.699.286.218,20	8.713.735,00	8.713.735,00	1.699.286.218,20
11	DINAS SOSIAL P3A	1.680.244,40	0,00	0,00	1.680.244,40
12	DINAS PMDPPKB	4.600.000,00	0,00	0,00	4.600.000,00
13	DINAS DUKCAPIL	37.939.000,00	0,00	0,00	37.939.000,00
14	DINAS PERTANIAN	2.811.849.229,20	0,00	155.542.931,97	2.656.306.297,23
15	DINAS PANGAN DAN PERIKANAN	47.027.026,80	0,00	0,00	47.027.026,80
16	DINAS KOPERASI UKM, PERDAGANGAN	4.666.625.511,18	0,00	0,00	4.666.625.511,18
17	DINAS TENAGA KERJA DAN PERINDUSTRIAN	0,00	0,00	0,00	0,00
18	BADAN PENGELOLAAN KEUANGAN DAERAH	467.373.000,00	167.008.000,00	2.970.000,00	631.411.000,00
19	BADAN PENGELOLAAN PENDAPATAN DAERAH	199.134.000,00	0,00	0,00	199.134.000,00
20	DINAS PMPTSP	154.571.200,00	0,00	0,00	154.571.200,00
21	INSPEKTORAT	4.491.758,00	0,00	0,00	4.491.758,00
22	BAPPEDA LITBANG	52.539.000,00	0,00	0,00	52.539.000,00
23	DINAS PERKIM LH	1.491.468.737,50	0,00	231.409.113,50	1.260.059.624,00
24	BADAN KESBANGPOL	0,00	0,00	0,00	0,00
25	SATPOL PP DAMKAR	0,00	0,00	0,00	0,00
26	BKPSDM	0,00	0,00	0,00	0,00
27	BADAN PENANGGULANGAN BENCANA DAERAH	303.853.000,00	0,00	0,00	303.853.000,00
28	KANTOR CAMAT X KOTO	0,00	0,00	0,00	0,00
29	KANTOR CAMAT BATIPUH	168.342.100,00	0,00	0,00	168.342.100,00
30	KANTOR CAMAT BATIPUH SELATAN	0,00	0,00	0,00	0,00
31	KANTOR CAMAT PARIANGAN	1.000.000,00	0,00	0,00	1.000.000,00
32	KANTOR CAMAT RAMBATAN	0,00	0,00	0,00	0,00
33	KANTOR CAMAT LIMA KAUM	0,00	0,00	0,00	0,00
34	KANTOR CAMAT TANJUNG EMAS	5.380.000,00	0,00	0,00	5.380.000,00
35	KANTOR CAMAT PADANG GANTING	5.200.000,00	0,00	0,00	5.200.000,00
36	KANTOR CAMAT LINTAU BUO	0,00	0,00	0,00	0,00
37	KANTOR CAMAT LINTAU BUO UTARA	3.359.091,00	0,00	0,00	3.359.091,00
38	KANTOR CAMAT SUNGAYANG	0,00	0,00	0,00	0,00
39	KANTOR CAMAT SUNGAI TARAB	0,00	0,00	0,00	0,00
40	KANTOR CAMAT SALIMPAUNG	0,00	0,00	0,00	0,00
41	KANTOR CAMAT TANJUNG BARU	0,00	0,00	0,00	0,00
		41.812.428.585,15	16.075.300.429,00	16.189.258.991,47	41.698.470.022,68

BUPATI TANAH DATAR

ttd

EKA PUTRA

Salinan sesuai dengan aslinya
KEPALA BAGIAN HUKUM
SETDA KAB. TANAH DATAR,

AUDIA SAFITRI, SH, M.Si
NIP. 19770915 200003 2 001

Lampiran XVI
PERATURAN DAERAH KABUPATEN TANAH DATAR
NOMOR 1 TAHUN 2025
TENTANG
PERTANGGUNGJAWABAN PELAKSANAAN
ANGGARAN PENDAPATAN DAN BELANJA DAERAH
TAHUN ANGGARAN 2024

KABUPATEN TANAH DATAR
DAFTAR DANA CADANGAN DAERAH
PER 31 DESEMBER 2024

No.	Tujuan pembentukan dana cadangan	Dasar hukum pembentukan dana cadangan	Jumlah dana cadangan yang direncanakan (Rp)	Saldo Awal (Rp)	Transfer dari Kas Daerah (Rp)	Transfer ke Kas Daerah (Rp)	Saldo akhir (Rp)	Sisa dana yang belum dicadangkan (Rp)
1	2	3	4	5	6	7	8	9
1								
2								
3								
4								
5								

N I H I L

BUPATI TANAH DATAR

ttd

EKA PUTRA

Salinan sesuai dengan aslinya
KEPALA BAGIAN HUKUM
SETDA KAB. TANAH DATAR,

AUDIA SAFITRI, SH., M.Si
NIP. 19770915 200003 2 001

Lampiran XVII
PERATURAN DAERAH KABUPATEN TANAH DATAR
NOMOR 1 TAHUN 2025
TENTANG
PERTANGGUNGJAWABAN PELAKSANAAN ANGGARAN PENDAPATAN DAN BELANJA DAERAH TAHUN ANGGARAN 2024

KABUPATEN TANAH DATAR
DAFTAR KEWAJIBAN JANGKA PENDEK
PER 31 DESEMBER 2024

No	Uraian	Saldo Awal	Mutasi		Saldo Akhir
			Tambah	Kurang	
1	2	3	4	5	6
1.	Utang Perhitungan Fihak	1.063.827,00	0,00	24.000,00	1.039.827,00
2.	Pendapatan diterima dimuka	360.411.749,31	20.045.182,76	0,00	380.456.932,07
3.	Utang Beban	0,00	0,00	0,00	0,00
4.	Utang Belanja	31.868.459.276,00	6.675.857.483,00	0,00	38.544.316.759,00
5.	Utang Jangka Pendek Lainnya	0,00	0,00	0,00	0,00
	Jumlah	32.229.934.852,31	6.695.902.665,76	24.000,00	38.925.813.518,07

BUPATI TANAH DATAR

ttd

EKA PUTRA

Salinan sesuai dengan aslinya
KEPALA BAGIAN HUKUM
SETDA KAB. TANAH DATAR,

AUDIA SAFITRI, SH, M.Si
NIP. 19770915 200003 2 001

Lampiran XVIII
PERATURAN DAERAH KABUPATEN TANAH DATAR
NOMOR 1 TAHUN 2025
TENTANG
PERTANGGUNGJAWABAN PELAKSANAAN ANGGARAN
PENDAPATAN DAN BELANJA DAERAH TAHUN ANGGARAN 2024

KABUPATEN TANAH DATAR
DAFTAR KEWAJIBAN JANGKA PANJANG
PER 31 DESEMBER 2024

No	Uraian	Saldo Awal	Mutasi		Saldo Akhir
			Tambah	Kurang	
1	2	3	4	5	6
		NIHIL			

BUPATI TANAH DATAR

ttd

EKA PUTRA

Salinan sesuai dengan aslinya
KEPALA BAGIAN HUKUM
SETDA KAB. TANAH DATAR,

AUDIA SAFITRI, SH, M.Si
NIP. 19770915 200003 2 001

Lampiran XIX
PERATURAN DAERAH KABUPATEN TANAH DATAR
NOMOR 1 TAHUN 2025
TENTANG
PERTANGGUNGJAWABAN PELAKSANAAN ANGGARAN PENDAPATAN DAN BELANJA DAERAH TAHUN ANGGARAN 2024

KABUPATEN TANAH DATAR
DAFTAR SUB KEGIATANYANG BELUM DISELESAIKAN SAMPAI AKHIR TAHUN ANGGARAN 2024 DAN DIANGGARKAN KEMBALI DALAM TAHUN ANGGARAN BERIKUTNYA

No.	Nama SKPD	Nama Sub Kegiatan	Jumlah				Jumlah Yang Masih Harus dianggarkan Kembali Pada APBD Berikutnya	Dasar Hukum
			Anggaran Setelah Perubahan	Realisasi	Tambah/ (Kurang)	%		
1	2	3	4	5	6	7	8	9
		N I H I L						

BUPATI TANAH DATAR

ttd

EKA PUTRA

Salinan sesuai dengan aslinya
KEPALA BAGIAN HUKUM
SETDA KAB. TANAH DATAR,

AUDIA SAFITRI, SH, M.Si
NIP. 19770915 200003 2 001

Lampiran XX.1
PERATURAN DAERAH KABUPATEN TANAH DATAR
NOMOR 1 TAHUN 2025
TENTANG
PERTANGGUNGJAWABAN PELAKSANAAN ANGGARAN PENDAPATAN DAN BELANJA DAERAH TAHUN ANGGARAN 2024

KABUPATEN TANAH DATAR
IKHTISAR LAPORAN KEUANGAN (NERACA) BADAN USAHA MILIK DAERAH/PERUSAHAAN DAERAH
UNTUK TAHUN YANG BERAKHIR SAMPAI DENGAN 31 DESEMBER 2024

No.	Perusahaan Daerah	Sumber	Status	Aset Lancar	Aset tidak lancar	Aset lainnya	Total Aset	Kewajiban jangka pendek	Kewajiban jangka panjang	Total Kewajiban	Ekuitas	Modal Hibah/Penambahan Modal	BPYDS	Ekuitas Lainnya	Laba/Rugi Ditahan	Total Ekuitas	% Saham Daerah	Kepemilikan Daerah
1	2	3	4	5	6	7	8=5+6+7	9	10	11=9+10	12	13	14	15	16	17	18	19=17x18
1	PDAM			15.530.559.734,29	26.286.941.362,54	597.471.000,00	42.414.972.096,83	1.151.291.734,62	-	1.151.291.734,62	24.471.325.922,99	3.753.348.729,00	34.254.246.945,74	-	(21.215.241.235,53)	41.263.680.362,20	41,39	100%
2	Perumda Tuah Sepakat			730.613.008,00	817.111.457,00	-	1.547.724.465,00	120.277.281,00	-	120.277.281,00	1.300.000.000,00	4.000.000.000,00		-	(3.872.552.816,00)	1.427.447.184,00	100,00	100%

BUPATI TANAH DATAR

ttd

EKA PUTRA

Salinan sesuai dengan aslinya
KEPALA BAGIAN HUKUM
SETDA KAB. TANAH DATAR,

AUDIA SAFITRI, SH, M.Si
NIP. 19770915 200003 2 001

Lampiran XX.2
PERATURAN DAERAH KABUPATEN TANAH DATAR
NOMOR 1 TAHUN 2025
TENTANG
PERTANGGUNGJAWABAN PELAKSANAAN ANGGARAN PENDAPATAN DAN BELANJA DAERAH TAHUN ANGGARAN 2024

KABUPATEN TANAH DATAR
IKHTISAR LAPORAN KEUANGAN (LAPORAN LABA/RUGI) BADAN USAHA MILIK DAERAH/PERUSAHAAN DAERAH
UNTUK TAHUN YANG BERAKHIR SAMPAI DENGAN 31 DESEMBER 2024

No.	Perusahaan Daerah	Sumber	Status	Pendapatan	Beban	Laba (Rugi) Kotor	Pendapatan di luar usaha	Beban di luar usaha	Laba (Rugi) Sebelum Pajak
1	2	3	4	5	6	7	8	9	10
1	PDAM			18.245.507.623,74	17.968.569.892,29	276.937.731,45	-	-	276.937.731,45
2	Perusda Tuah Sepakat			2.154.890.943,00	3.145.177.959,00	(990.287.016,00)	-	-	(990.287.016,00)

BUPATI TANAH DATAR

ttd

EKA PUTRA

Salinan sesuai dengan aslinya
KEPALA BAGIAN HUKUM
SETDA KAB. TANAH DATAR,

AUDIA SAFITRI, SH, M.Si
NIP. 19770915 200003 2 001

LAMPIRAN V

Lampiran Hasil Evaluasi Realisasi Pelaksanaan Kebijakan Umum Belanja Daerah Tahun Anggaran 2024

LAMPIRAN 1

PEMERINTAH DAERAH KABUPATEN TANAH DATAR

REKAPITULASI REALISASI BELANJA DAERAH UNTUK KESELARASAN DAN KETERPADUAN URUSAN PEMERINTAHAN DAERAH DAN FUNGSI DALAM KERANGKA PENGELOLAAN NEGARA TA 2024

Kode				Uraian	Kelompok Belanja							
					Operasi		Modal		Tidak Terduga		Transfer	
					Anggaran	Realisasi	Anggaran	Realisasi	Anggaran	Realisasi	Anggaran	Realisasi
1				Pelayanan Umum	186.680.160.404,00	172.395.940.244,58	4.928.846.600,00	4.676.942.257,00	8.066.118.722,00	6.149.873.219,00	160.595.555.279,00	159.468.978.073,00
1	1	2	20	Statistik	59.164.400,00	58.241.800,00	12.500.000,00	11.500.000,00	0,00	0,00	0,00	0,00
1	2	2	24	Kearsipan	48.033.580,00	44.779.700,00	15.750.000,00	12.492.000,00	0,00	0,00	0,00	0,00
1	3	2	26	Komunikasi dan Informatika	6.511.013.438,00	6.002.333.257,00	83.500.000,00	82.749.000,00	0,00	0,00	0,00	0,00
1	4	2	21	Persandian	3.000.000,00	2.990.800,00	0,00	0,00	0,00	0,00	0,00	0,00
1	5	5	01	Perencanaan Pembangunan	6.612.609.109,00	6.390.945.912,00	346.999.000,00	346.000.000,00	0,00	0,00	0,00	0,00
1	6	5	05	Penelitian dan Pengembangan	408.727.500,00	340.451.143,00	0,00	0,00	0,00	0,00	0,00	0,00
1	7	5	04	Pendidikan dan Pelatihan	0,00	0,00	0,00	0,00	0,00	0,00	0,00	0,00
1	8	5	02	Keuangan	14.853.238.833,00	13.698.887.091,00	541.250.000,00	524.289.747,00	8.066.118.722,00	6.149.873.219,00	160.595.555.279,00	159.468.978.073,00
1	9	5	03	Kepegawaian	29.077.922.879,00	28.521.461.748,00	40.000.000,00	37.120.000,00	0,00	0,00	0,00	0,00
1	10	4	01	Sekretariat Daerah	45.111.913.594,00	40.925.157.365,58	1.117.547.600,00	1.032.017.600,00	0,00	0,00	0,00	0,00
1	11	4	02	Sekretariat DPRD	50.276.517.166,00	44.570.455.028,00	2.199.000.000,00	2.159.800.000,00	0,00	0,00	0,00	0,00
1	12	6	01	Inspektorat	7.771.995.806,00	7.606.094.203,00	16.800.000,00	16.450.000,00	0,00	0,00	0,00	0,00
1	13	7	01	Kecamatan	25.946.024.099,00	24.234.142.197,00	555.500.000,00	454.523.910,00	0,00	0,00	0,00	0,00
1	14	9	01	Kekhususan	0,00	0,00	0,00	0,00	0,00	0,00	0,00	0,00
2				Ketertiban Umum	42.834.333.947,00	41.828.875.133,00	946.844.330,00	462.740.264,00	0,00	0,00	0,00	0,00
2	01	8	01	Kesatuan Bangsa dan Politik Dalam Negeri - Ketentraman, Ketertiban Umum dan Perlindungan Masyarakat	31.053.598.459,00	30.925.660.762,00	17.000.000,00	17.000.000,00	0,00	0,00	0,00	0,00
2	02	1	05	Ketentraman, Ketertiban Umum serta Perlindungan Masyarakat	11.780.735.488,00	10.903.214.371,00	929.844.330,00	445.740.264,00	0,00	0,00	0,00	0,00
2	03	5	07	Pengelolaan Perbatasan Daerah	0,00	0,00	0,00	0,00	0,00	0,00	0,00	0,00
3				Ekonomi	89.065.442.170,00	83.181.686.866,00	9.542.431.825,00	8.606.036.032,00	0,00	0,00	0,00	0,00
3	01	2	15	Perhubungan	18.324.986.802,00	17.721.127.053,00	273.000.000,00	258.159.249,00	0,00	0,00	0,00	0,00
3	02	2	07	Tenaga Kerja	4.079.195.185,00	3.665.080.198,00	134.545.000,00	132.925.500,00	0,00	0,00	0,00	0,00
3	03	2	17	Koperasi, Usaha Kecil dan Menengah	5.688.874.326,00	4.697.785.954,00	54.780.000,00	51.425.000,00	0,00	0,00	0,00	0,00
3	04	2	18	Penanaman Modal	6.547.631.525,00	5.778.651.670,00	715.501.500,00	699.346.060,00	0,00	0,00	0,00	0,00
3	05	2	13	Pemberdayaan Masyarakat dan Desa	7.820.096.136,00	7.487.296.576,00	0,00	0,00	0,00	0,00	0,00	0,00
3	06	3	27	Pertanian	41.928.283.825,00	39.385.183.120,00	573.000.000,00	547.746.400,00	0,00	0,00	0,00	0,00
3	07	3	28	Kehutanan	0,00	0,00	0,00	0,00	0,00	0,00	0,00	0,00
3	08	3	29	Energi dan Sumber Daya Mineral	3.000.000,00	3.000.000,00	0,00	0,00	0,00	0,00	0,00	0,00
3	09	3	25	Kelautan dan Perikanan	560.847.947,00	537.151.650,00	0,00	0,00	0,00	0,00	0,00	0,00
3	10	3	30	Perdagangan	531.044.669,00	474.361.054,00	0,00	0,00	0,00	0,00	0,00	0,00
3	11	3	31	Perindustrian	3.581.481.755,00	3.432.049.591,00	7.791.605.325,00	6.916.433.823,00	0,00	0,00	0,00	0,00
3	12	3	32	Transmigrasi	0,00	0,00	0,00	0,00	0,00	0,00	0,00	0,00
4				Perlindungan Lingkungan Hidup	5.305.795.073,00	5.171.733.432,00	3.062.656.000,00	2.965.800.000,00	0,00	0,00	0,00	0,00
4	01	1	03	Penataan Ruang	0,00	0,00	0,00	0,00	0,00	0,00	0,00	0,00
4	02	2	11	Lingkungan Hidup	4.972.876.673,00	4.851.559.184,00	3.062.656.000,00	2.965.800.000,00	0,00	0,00	0,00	0,00

Kode				Uraian	Kelompok Belanja							
					Operasi		Modal		Tidak Terduga		Transfer	
					Anggaran	Realisasi	Anggaran	Realisasi	Anggaran	Realisasi	Anggaran	Realisasi
4	03	2	10	Pertanahan	332.918.400,00	320.174.248,00	0,00	0,00	0,00	0,00	0,00	0,00
5				Perumahan dan Fasilitasi Umum	27.581.560.365,00	26.173.273.022,00	100.063.844.843,00	97.741.868.741,00	0,00	0,00	0,00	0,00
5	01	1	03	Pekerjaan Umum	23.056.508.173,00	21.796.693.784,00	100.063.844.843,00	97.741.868.741,00	0,00	0,00	0,00	0,00
5	02	1	04	Perumahan Rakyat dan Kawasan Pemukiman	4.525.052.192,00	4.376.579.238,00	0,00	0,00	0,00	0,00	0,00	0,00
6				Kesehatan	269.113.603.781,00	256.178.528.966,00	12.102.718.745,00	10.061.456.745,00	0,00	0,00	0,00	0,00
6	01	1	02	Kesehatan	262.284.807.109,00	249.705.904.919,00	11.890.833.745,00	9.854.287.085,00	0,00	0,00	0,00	0,00
6	02	2	14	Pengendalian Penduduk dan Keluarga Berencana	6.828.796.672,00	6.472.624.047,00	211.885.000,00	207.169.660,00	0,00	0,00	0,00	0,00
7				Pariwisata	13.339.692.503,00	11.030.798.178,00	3.780.061.000,00	2.909.306.740,00	0,00	0,00	0,00	0,00
7	01	2	22	Kebudayaan	1.780.861.200,00	1.695.771.581,00	7.000.000,00	0,00	0,00	0,00	0,00	0,00
7	02	3	26	Pariwisata	11.558.831.303,00	9.335.026.597,00	3.773.061.000,00	2.909.306.740,00	0,00	0,00	0,00	0,00
8				Pendidikan	457.268.791.643,00	430.146.037.016,00	16.988.322.478,00	15.808.901.565,00	0,00	0,00	0,00	0,00
8	01	1	01	Pendidikan	450.798.942.141,00	424.102.150.156,00	16.743.788.478,00	15.565.426.015,00	0,00	0,00	0,00	0,00
8	02	2	19	Kepemudaan dan Olahraga	2.726.741.600,00	2.619.586.013,00	10.000.000,00	9.990.000,00	0,00	0,00	0,00	0,00
8	03	2	23	Perpustakaan	3.743.107.902,00	3.424.300.847,00	234.534.000,00	233.485.550,00	0,00	0,00	0,00	0,00
9				Perlindungan Sosial	32.744.750.182,00	30.079.302.128,00	175.790.000,00	175.425.000,00	0,00	0,00	0,00	0,00
9	01	2	12	Administrasi Kependudukan dan Pencatatan Sipil	3.928.309.726,00	3.803.788.967,00	168.390.000,00	168.125.000,00	0,00	0,00	0,00	0,00
9	02	2	28	Pemberdayaan Perempuan dan Perlindungan Anak	1.005.863.800,00	947.926.613,00	0,00	0,00	0,00	0,00	0,00	0,00
9	03			Keluarga Sejahtera-Bantuan Sosial	0,00	0,00	0,00	0,00	0,00	0,00	0,00	0,00
9	04	1	06	Sosial	23.516.435.719,00	21.287.857.388,00	7.400.000,00	7.300.000,00	0,00	0,00	0,00	0,00
9	05	2	09	Pangan	4.294.140.937,00	4.039.729.160,00	0,00	0,00	0,00	0,00	0,00	0,00
9	06			Penanggulangan Bencana	0,00	0,00	0,00	0,00	0,00	0,00	0,00	0,00

Batusangkar, 24 Juni 2025

Pj.SEKRETARIS DAERAH
KABUPATEN TANAH DATAR

ELIZAR

LAMPIRAN 2

PEMERINTAH DAERAH KABUPATEN TANAH DATAR

REKAPITULASI REALISASI ANGGARAN *MANDATORY SPENDING* -BIDANG PENDIDIKAN TA 2024

No	Komponen Perhitungan	Anggaran (Rp)		Realisasi (Rp)	
1.	a. Urusan Bidang Pendidikan		Rp 467.542.730.619,00		Rp 439.667.576.171,00
	1) Belanja Operasi	Rp 450.798.942.141,00		Rp 424.102.150.156,00	
	a) belanja pegawai;	Rp 385.688.099.835,00		Rp 362.241.165.846,00	
	b) belanja barang dan jasa;	Rp 56.819.447.283,00		Rp 54.014.422.373,00	
	c) belanja hibah;	Rp 7.685.645.023,00		Rp 7.336.961.937,00	
	d) belanja bantuan sosial	Rp 605.750.000,00		Rp 509.600.000,00	
	2) Belanja Modal;		Rp 16.743.788.478,00		Rp 15.565.426.015,00
	b. Urusan Bidang Kebudayaan		Rp 1.787.861.200,00		Rp 1.695.771.581,00
	1) Belanja Operasi	Rp 1.780.861.200,00		Rp 1.695.771.581,00	
	a) belanja pegawai;	Rp -		Rp -	
	b) belanja barang dan jasa;	Rp 1.780.861.200,00		Rp 1.695.771.581,00	
	c) belanja hibah;	Rp -		Rp -	
	d) belanja bantuan sosial	Rp -		Rp -	
	2) Belanja Modal;		Rp 7.000.000,00		Rp -
	c. Urusan Bidang Perpustakaan		Rp 823.697.400,00		Rp 743.020.054,00
	1) Belanja Operasi	Rp 589.163.400,00		Rp 509.534.504,00	
	a) belanja pegawai;	Rp -		Rp -	
	b) belanja barang dan jasa;	Rp 589.163.400,00		Rp 509.534.504,00	
	c) belanja hibah;	Rp -		Rp -	
	d) belanja bantuan sosial	Rp -		Rp -	
	2) Belanja Modal;		Rp 234.534.000,00		Rp 233.485.550,00
	d. Urusan Bidang Kepemudaan dan Olahraga		Rp 2.736.741.600,00		Rp 2.629.576.013,00
	1) Belanja Operasi	Rp 2.726.741.600,00		Rp 2.619.586.013,00	
	a) belanja pegawai;	Rp -		Rp -	
	b) belanja barang dan jasa;	Rp 1.576.741.600,00		Rp 1.546.959.368,00	
	c) belanja hibah;	Rp 1.150.000.000,00		Rp 1.072.626.645,00	
	d) belanja bantuan sosial	Rp -		Rp -	
	2) Belanja Modal;		Rp 10.000.000,00		Rp 9.990.000,00
	e. Belanja di Luar Urusan Pendidikan, Kebudayaan, Perpustakaan dan Bidang Kepemudaan dan Olahraga		Rp 1.167.610.080,00		Rp 1.161.740.772,00
	1) Belanja Operasi	Rp 1.167.610.080,00		Rp 1.161.740.772,00	
	a) belanja pegawai;	Rp -		Rp -	
	b) belanja barang dan jasa;	Rp 1.167.610.080,00		Rp 1.161.740.772,00	
	c) belanja hibah;	Rp -		Rp -	
	d) belanja bantuan sosial	Rp -		Rp -	
	2) Belanja Modal;		Rp -		Rp -
2.	**Jumlah Fungsi Pendidikan (a+b+c+d+e)**		**Rp 474.058.640.899,00**		**Rp 445.897.684.591,00**

No	Komponen Perhitungan	Anggaran (Rp)	Realisasi (Rp)
3.	Total Belanja Daerah	Rp 1.444.187.319.890,00	Rp 1.365.213.503.621,58
4.	Porsi Fungsi pendidikan (2/3 x 100%)	32,83	32,66

Batusangkar, 24 Juli 2025

Pj. SEKRETARIS DAERAH
KABUPATEN TANAH DATAR

ELIZAR

LAMPIRAN 2

PEMERINTAH DAERAH KABUPATEN TANAH DATAR

REKAPITULASI REALISASI ANGGARAN *MANDATORY SPENDING* -BIDANG INFRASTRUKTUR PELAYANAN PUBLIK TA 2024

A. PERHITUNGAN BELANJA INFRASTRUKTUR PELAYANAN PUBLIK

No	Komponen Perhitungan	Anggaran (Rp)	Realisasi (Rp)	Persentase (%)
1.	**TOTAL BELANJA DAERAH**	1.444.187.319.890,00	1.365.213.503.621,58	94,53
	Belanja Bagi Hasil dan/atau Transfer kepada Daerah dan/atau Desa :			
	a. Belanja Bagi Hasil	4.741.893.791,00	3.908.158.473,00	82,42
	b. Bantuan Keuangan	155.853.661.488,00	155.560.819.600,00	99,81
2.	Jumlah (a+b)	160.595.555.279,00	159.468.978.073,00	99,30
3.	**Selisih (1-2)**	1.283.591.764.611,00	1.205.744.525.548,58	93,94
4.	**Minimal Belanja Infrastruktur Pelayanan Publik (40% x Selisih)**	**513.436.705.844,40**	**482.297.810.219,43**	**93,94**

B. PERHITUNGAN BELANJA INFRASTRUKTUR DAERAH

No	Komponen Perhitungan	Anggaran (Rp)	Realisasi (Rp)	Persentase (%)
1.	a) Belanja Modal			
	1) Tanah	1.906.414.453,00	1.615.869.600,00	84,76
	2) Peralatan dan Mesin	29.424.986.867,00	26.945.755.401,00	91,57
	3) Bangunan dan Gedung	14.591.057.373,00	11.858.545.807,00	81,27
	4) Jalan, Jaringan, dan Irigasi	100.806.638.812,00	98.522.462.046,00	97,73
	5) Aset Tetap Lainnya	4.307.402.152,00	4.268.771.204,00	99,10
	6) Aset Lainnya	555.018.164,00	197.073.285,00	35,51
	b) Belanja Jasa Ketersediaan Layanan (Available Paymen)	0,00	0,00	0,00
2.	a) Belanja Hibah	48.197.630.543,00	45.995.605.600,00	95,43
	b) Belanja Bantuan Sosial	4.797.889.822,00	4.082.949.723,00	85,10
3.	**Jumlah Belanja Infrastruktur Daerah (1+2)**	**204.587.038.186,00**	**193.487.032.666,00**	**94,57**
4.	**Porsi Belanja Infrastruktur Pelayanan Publik (B3/A3 X 100%)**	**15,94**	**16,05**	

Batusangkar, 24 Juli 2025

Pj. SEKRETARIS DAERAH
KABUPATEN TANAH DATAR

ELIZAR

LAMPIRAN 3

PEMERINTAH DAERAH KABUPATEN TANAH DATAR

REKAPITULASI REALISASI BELANJA UNTUK PEMENUHAN STANDAR PELAYANAN MINIMAL (SPM) TA 2024

No	Jenis Pelayanan Dasar	Kegiatan	Anggaran (Rp)	Realisasi (Rp)
1	2	3	4	5
A	SPM Bidang Pendidikan			
1.	Pengelolaan Pendidikan Anak Usia Dini (PAUD)	1. Pembangunan Sarana, Prasarana dan Utilitas PAUD	99.700.000,00	97.409.000,00
		2. Rehabilitasi Sedang/Berat Gedung/Ruang Kelas/Ruang Guru PAUD	262.375.000,00	261.281.322,00
		3. Pengadaan Alat Praktik dan Peraga Siswa PAUD	307.184.000,00	296.155.398,00
		4. Penyelenggaraan Proses Belajar PAUD	71.386.900,00	68.789.900,00
		5. Penyediaan Pendidik dan Tenaga Kependidikan bagi Satuan PAUD	2.649.449.400,00	2.611.584.900,00
		6. Pengembangan Karir Pendidik dan Tenaga Kependidikan pada Satuan Pendidikan PAUD	347.740.250,00	165.956.760,00
		7. Pembinaan Kelembagaan dan Manajemen PAUD	23.144.895,00	21.703.300,00
		8. Pengelolaan Dana BOP PAUD	4.553.400.000,00	4.439.695.086,00
		9. Pembangunan Ruang Kelas Baru	458.514.440,00	407.452.075,00
		10. Pengadaan Perlengkapan Peserta Didik	25.000.000,00	24.795.000,00
	Total		8.797.894.885,00	8.394.822.741,00
2.	Pengelolaan Pendidikan Sekolah Dasar	1. Pembangunan Ruang Guru/Kepala Sekolah/TU	245.057.590,00	0,00
		2. Pembangunan Perpustakaan Sekolah	577.904.554,00	524.952.609,00
		3. Pembangunan Sarana, Prasarana dan Utilitas Sekolah	813.330.000,00	811.543.670,00
		4. Pengadaan Perlengkapan Sekolah	426.000.000,00	411.569.000,00
		5. Penyediaan Biaya Personil Peserta Didik Sekolah Dasar	333.300.000,00	239.900.000,00
		6. Pengadaan Alat Praktik dan Peraga Siswa	557.900.000,00	557.715.600,00
		7. Penyediaan Pendidik dan Tenaga Kependidikan bagi Satuan Pendidikan Sekolah Dasar	4.241.310.000,00	4.047.094.570,00
		8. Pengembangan Karir Pendidik dan Tenaga Kependidikan pada Satuan Pendidikan Sekolah Dasar	55.985.000,00	52.778.500,00
		9. Pengelolaan Dana BOS Sekolah Dasar	33.407.100.000,00	32.596.011.791,00
		10. Pembangunan Laboratorium Sekolah Dasar	1.535.273.655,00	1.479.864.357,00
		11. Pengadaan Perlengkapan Peserta Didik	1.617.027.500,00	1.353.516.800,00
		12. Pembangunan Ruang Kelas Baru	842.518.750,00	687.629.207,00
		13. Rehabilitasi Sedang/Berat Sarana, Prasarana dan Utilitas Sekolah	479.038.560,00	476.681.351,00
		14. Bimbingan Teknis, Pelatihan, dan/atau Magang/PKL untuk Peningkatan Kapasitas Bidang Pendidikan	645.945.500,00	571.301.115,00
		15. Penyelenggaraan Proses Belajar Bagi Peserta Didik	2.168.775,00	2.100.000,00
		16. Rehabilitasi Sedang/Berat Ruang Kelas Sekolah	1.689.099.526,00	1.479.428.985,00
	Total		47.468.959.410,00	45.292.087.555,00
3.	Pengelolaan Pendidikan Sekolah Menengah Pertama	1. Pembangunan Ruang Guru/Kepala Sekolah/TU	293.973.000,00	241.488.102,00
		2. Pembangunan Ruang Unit Kesehatan Sekolah	461.980.000,00	456.196.006,00
		3. Pembangunan Laboratorium	329.489.451,00	273.015.479,00
		4. Pembangunan Sarana, Prasarana dan Utilitas Sekolah	271.002.000,00	189.761.500,00
		5. Rehabilitasi Sedang/Berat Ruang Kelas Sekolah	2.773.545.650,00	2.321.305.356,00
		6. Rehabilitasi Sedang/Berat Ruang Unit Kesehatan Sekolah	89.488.788,00	89.099.440,00
		7. Rehabilitasi Sedang/Berat Perpustakaan Sekolah	506.866.800,00	477.845.175,00
		8. Rehabilitasi Sedang/Berat Laboratorium	644.749.324,00	566.837.517,00
		9. Rehabilitasi Sedang/Berat Sarana, Prasarana dan Utilitas Sekolah	670.895.834,00	616.820.321,00

No	Jenis Pelayanan Dasar	Kegiatan	Anggaran (Rp)	Realisasi (Rp)
1	2	3	4	5
		10. Pengadaan Perlengkapan Sekolah	270.000.000,00	266.254.000,00
		11. Penyediaan Biaya Personil Peserta Didik Sekolah Menengah Pertama	285.550.000,00	277.756.500,00
		12. Pengadaan Alat Praktik dan Peraga Siswa	496.357.800,00	467.945.000,00
		13. Pembinaan Minat, Bakat dan Kreativitas Siswa	17.272.750,00	15.301.500,00
		14. Penyediaan Pendidik dan Tenaga Kependidikan bagi Satuan Pendidikan Sekolah Menengah Pertama	1.532.023.750,00	1.456.462.200,00
		15. Pengembangan Karir Pendidik dan Tenaga Kependidikan pada Satuan Pendidikan Sekolah Menengah Pertama	406.928.050,00	142.081.500,00
		16. Pengelolaan Dana BOS Sekolah Menengah Pertama	10.917.500.000,00	10.835.601.632,00
		17. Penyelenggaraan Proses Belajar bagi Peserta Didik	260.716.602,00	250.399.400,00
		18. Pengadaan Perlengkapan Peserta Didik	2.297.300.000,00	1.988.020.300,00
		19. Rehabilitasi Sedang/Berat Ruang Guru/Kepala Sekolah/TU	453.237.358,00	451.943.875,00
		Total	22.978.877.157,00	21.384.134.803,00
4.	Pengelolaan Pendidikan Non Formal/Kesetaraan	1. Pengadaan Alat Praktik dan Peraga Siswa Nonformal / Kesetaraan	225.515.000,00	221.000.000,00
		2. Penyediaan Pendidik dan Tenaga Kependidikan bagi Satuan Pendidikan Nonformal/Kesetaraan	142.500.000,00	137.234.000,00
		3. Pengembangan Karir Pendidik dan Tenaga Kependidikan pada Satuan Pendidikan Nonformal/Kesetaraan	37.100.000,00	28.330.050,00
		4. Pengelolaan Dana BOP Sekolah Nonformal/Kesetaraan	1.358.200.000,00	1.169.361.820,00
		Total	1.763.315.000,00	1.555.925.870,00
		Jumlah Anggaran dan Realisasi SPM Bidang Pendidikan	81.009.046.452,00	76.626.970.969,00
B	SPM Bidang Kesehatan	Kegiatan	Anggaran (Rp)	Realisasi (Rp)
1.	Pelayanan Kesehatan Ibu Hamil	1. Pengelolaan Pelayanan Kesehatan Ibu Hamil	371.872.000,00	327.194.354,00
2.	Pengelolaan Pelayanan Kesehatan Ibu Bersalin	2. Pengelolaan Pelayanan Kesehatan Ibu Bersalin	122.052.000,00	49.765.865,00
3.	Pengelolaan Pelayanan Kesehatan Bayi Baru Lahir	3. Pengelolaan Pelayanan Kesehatan Bayi Baru Lahir	409.810.817,00	270.008.880,00
4.	Pengelolaan Pelayanan Kesehatan Balita	4. Pengelolaan Pelayanan Kesehatan Balita	112.000.000,00	100.804.250,00
5.	Pengelolaan Pelayanan Kesehatan pada Usia Pendidikan Dasar	5. Pengelolaan Pelayanan Kesehatan pada Usia Pendidikan Dasar	20.000.000,00	19.817.800,00
6.	Pengelolaan Pelayanan Kesehatan pada Usia Produktif	6. Pengelolaan Pelayanan Kesehatan pada Usia Produktif	100.000.000,00	81.949.229,00
7.	Pengelolaan Pelayanan Kesehatan pada Usia Lanjut	7. Pengelolaan Pelayanan Kesehatan pada Usia Lanjut	90.300.000,00	84.858.165,00
8.	Pengelolaan Pelayanan Kesehatan Penderita Hipertensi	8. Pengelolaan Pelayanan Kesehatan Penderita Hipertensi	112.800.000,00	82.086.980,00
9.	Pengelolaan Pelayanan Kesehatan Penderita Diabetes Melitus	9. Pengelolaan Pelayanan Kesehatan Penderita Diabetes Melitus	85.000.000,00	71.031.805,00
10.	Pengelolaan Pelayanan Kesehatan Orang dengan Gangguan Jiwa Berat	10. Pengelolaan Pelayanan Kesehatan Orang dengan Gangguan Jiwa Berat	164.050.000,00	109.984.110,00
11.	Pengelolaan Pelayanan Kesehatan Orang Terduga Tuberkulosis	11. Pengelolaan Pelayanan Kesehatan Orang Terduga Tuberkulosis	154.898.000,00	143.717.995,00
12.	Pengelolaan Pelayanan Kesehatan Orang dengan Risiko Terinfeksi HIV	12. Pengelolaan Pelayanan Kesehatan Orang dengan Risiko Terinfeksi HIV	30.000.000,00	29.349.810,00
		Total	1.772.782.817,00	1.370.569.243,00
		Jumlah Anggaran dan Realisasi SPM Bidang Kesehatan	1.772.782.817,00	1.370.569.243,00
C	SPM Bidang Pekerjaan Umum Dan Penataan Ruang	Kegiatan	Anggaran (Rp)	Realisasi (Rp)
1.	Pemenuhan kebutuhan pokok air minum sehari-hari	1. Pembangunan Sistem Penyediaan Air Minum (SPAM) Jaringan Perpipaan	572.380.000,00	562.925.134,00
		2. Perluasan Sistem Penyediaan Air Minum (SPAM) Jaringan Perpipaan	845.804.308,00	761.883.131,00
		Total	1.418.184.308,00	1.324.808.265,00

No	Jenis Pelayanan Dasar	Kegiatan	Anggaran (Rp)	Realisasi (Rp)
1	2	3	4	5
2.	Penyediaan Pelayanan Pengolahan Air Limbah Domestik	1. Pembangunan Sistem Pengelolaan Air Limbah Domestik (SPALD) Terpusat Skala Permukiman	845.597.500,00	834.852.712,00
		2. Pembangunan Sistem Pengelolaan Air Limbah Domestik (SPALD) Terpusat Skala Perkotaan	1.000.000,00	0,00
Total			846.597.500,00	834.852.712,00
		Jumlah Anggaran dan Realisasi SPM Bidang Pekerjaan Umum Dan Penataan Ruang	2.264.781.808,00	2.159.660.977,00
D	SPM Bidang Perumahan Rakyat dan Kawasan Permukiman	Kegiatan	Anggaran (Rp)	Realisasi (Rp)
1.	Pendataan Penyediaan dan Rehabilitasi Rumah Korban Bencana atau Relokasi Program Kabupaten/Kota	1. Identifikasi Perumahan di Lokasi yang Berpotensi Terkena Relokasi Program Kabupaten/Kota	1.000.000,00	975.000,00
2.	Sosialisasi dan Persiapan Penyediaan dan Rehabilitasi Rumah Korban Bencana atau Relokasi Program Kabupaten/Kota	2. Sosialisasi Standar Teknis Penyediaan dan Rehabilitasi Rumah kepada Masyarakat/Sukarelawan Tanggap Bencana	5.000.000,00	4.948.500,00
3.	Pembangunan dan Rehabilitasi Rumah Korban Bencana atau Relokasi Program Kabupaten/Kota	3. Pembangunan Rumah bagi Korban Bencana	50.000.000,00	46.524.985,00
4.	Pendistribusian dan Serah Terima Rumah bagi Korban Bencana atau Relokasi Program Kabupaten/Kota	4. Penatausahaan Serah Terima Rumah bagi Korban Bencana Kabupaten/Kota	5.000.000,00	4.786.900,00
Total			61.000.000,00	57.235.385,00
		Jumlah Anggaran dan Realisasi SPM Bidang Perumahan Rakyat dan Kawasan Permukiman	61.000.000,00	57.235.385,00
E	SPM Bidang Ketentraman dan Ketertiban Umum	Kegiatan	Anggaran (Rp)	Realisasi (Rp)
1.	Pelayanan ketentraman dan ketertiban Umum	1. Pemberdayaan Perlindungan Masyarakat dalam rangka Ketentraman dan Ketertiban Umum	925.000,00	900.000,00
		2. Pencegahan Gangguan Ketenteraman dan Ketertiban Umum Melalui Deteksi Dini dan Cegah Dini, Pembinaan dan Penyuluhan, Pelaksanaan Patroli, Pengamanan, dan Pengawalan	61.385.000,00	61.207.250,00
		3. Penindakan Atas Gangguan Ketenteraman dan Ketertiban Umum berdasarkan Perda dan Perkada Melalui Penertiban dan Penanganan Unjuk Rasa dan Kerusuhan Massa	62.878.000,00	61.985.250,00
		4. Pengawasan Atas Kepatuhan Terhadap Pelaksanaan Peraturan Daerah dan Peraturan Kepala Daerah	891.076.955,00	883.877.250,00
		5. Pembinaan Penyidik Pegawai Negeri Sipil (PPNS) Kabupaten/Kota	7.000.000,00	6.919.000,00
Total			1.023.264.955,00	1.014.888.750,00
2.	Pelayanan Pencegahan dan Kesiapsiagaan terhadap Bencana	1. Sosialisasi, Komunikasi, Informasi dan Edukasi (KIE) Rawan Bencana Kabupaten/Kota (Per Jenis Ancaman Bencana)	5.687.500,00	5.604.250,00
		2. Penyusunan Rencana Penanggulangan Bencana Kabupaten/Kota	11.328.000,00	11.176.000,00
		3. Penyediaan Peralatan Perlindungan dan Kesiapsiagaan Terhadap Bencana kabupaten/kota	110.500.000,00	56.000.000,00
		4. Pelatihan Pencegahan dan Mitigasi Bencana Kabupaten/Kota	10.958.500,00	10.620.300,00
		5. Pengendalian Operasi dan Penyediaan Sarana Prasarana Kesiapsiagaan Terhadap Bencana Kabupaten/Kota	427.057.800,00	419.823.400,00
Total			565.531.800,00	503.223.950,00
3.	Pelayanan Penyelamatan dan Evakuasi Korban Bencana	1. Penyediaan Logistik Penyelamatan dan Evakuasi Korban Bencana Kabupaten/Kota	1.250.000,00	1.250.000,00
		2. Koordinasi penanganan Pascabencana Kabupaten/Kota	926.099.999,00	359.714.762,00
Total			927.349.999,00	360.964.762,00

No	Jenis Pelayanan Dasar	Kegiatan	Anggaran (Rp)	Realisasi (Rp)
1	2	3	4	5
4.	Pelayanan Penyelamatan dan Evakuasi Korban Kebakaran	1. Pencegahan Kebakaran dalam Daerah Kabupaten/Kota	3.064.000,00	3.000.000,00
		2. Pemadaman dan Pengendalian Kebakaran dalam Daerah Kabupaten/Kota	1.392.727.750,00	1.056.014.990,00
		3. Pengadaan Sarana dan Prasarana Pencegahan, Penanggulangan Kebakaran dan Alat Pelindung Diri	175.049.330,00	173.304.000,00
Total			1.570.841.080,00	1.232.318.990,00
Jumlah Anggaran dan Realisasi SPM Bidang Ketentraman dan Ketertiban Umum			4.086.987.834,00	3.111.396.452,00
E	SPM Bidang Sosial	Kegiatan	Anggaran (Rp)	Realisasi (Rp)
1.	Rehabilitasi Sosial Dasar Penyandang Disabilitas Terlantar, Anak Terlantar, Lanjut Usia Terlantar serta Gelandangan dan Pengemis di Luar Panti Sosial	1. Penyediaan Permakanan	749.425.000,00	663.250.000,00
		2. Pemberian Bimbingan Sosial kepada Keluarga Penyandang Disabilitas Terlantar, Anak Terlantar, Lanjut Usia Terlantar, serta Gelandangan Pengemis dan Masyarakat	1.071.641.000,00	712.420.000,00
Total			1.821.066.000,00	1.375.670.000,00
2.	Rehabilitasi Sosial Penyandang Masalah Kesejahteraan Sosial (PMKS) Lainnya Bukan Korban HIV/AIDS dan NAPZA di Luar Panti Sosial	1. Penyediaan Permakanan	3.760.000,00	3.750.000,00
		2. Pemberian Bimbingan Fisik, Mental, Spiritual, dan Sosial	15.810.869.152,00	14.303.062.450,00
		3. Pemberian Akses ke Layanan Pendidikan dan Kesehatan Dasar	688.385.400,00	684.476.800,00
Total			16.503.014.552,00	14.991.289.250,00
3.	Perlindungan Sosial Korban Bencana Alam dan Sosial	1. Penanganan Khusus bagi Kelompok Rentan	56.850.000,00	39.688.000,00
Total			56.850.000,00	39.688.000,00
Jumlah Anggaran dan Realisasi SPM Bidang Sosial			18.380.930.552,00	16.406.647.250,00

Batusangkar, 24 Juni 2025

Pj. SEKRETARIS DAERAH
KABUPATEN TANAH DATAR

ELIZAR

LAMPIRAN 4

PEMERINTAHAN KABUPATEN TANAH DATAR

RINGKASAN LAPORAN REALISASI ANGGARAN PENDAPATAN DAN BELANJA DAERAH MENURUT KELOMPOK DAN JENIS PENDAPATAN, BELANJA DAN PEMBIAYAAN

TAHUN ANGGARAN 2024

Kode Rekening	URAIAN	ANGGARAN	REALISASI	Tambah/Kurang	%
1	2	3	4	5	6
4	**PENDAPATAN DAERAH**	**1.365.620.353.728,00**	**1.330.452.829.180,86**	**(35.167.524.547,14)**	**97,42**
4.1	**PENDAPATAN ASLI DAERAH (PAD)**	**165.107.447.750,00**	**160.528.975.406,86**	**(4.578.472.343,14)**	**97,23**
4.1.01	Pajak Daerah	32.894.352.430,00	26.212.093.645,16	(6.682.258.784,84)	79,69
4.1.01.06	Pajak Hotel	1.500.000.000,00	1.144.470.285,57	(355.529.714,43)	76,30
4.1.01.06.01	Pajak Hotel	1.500.000.000,00	1.144.470.285,57	(355.529.714,43)	76,30
4.1.01.06.01.0001	Pajak Hotel	1.500.000.000,00	1.144.470.285,57	(355.529.714,43)	76,30
4.1.01.07	Pajak Restoran	3.000.000.000,00	2.365.543.611,27	(634.456.388,73)	78,85
4.1.01.07.01	Pajak Restoran dan Sejenisnya	3.000.000.000,00	2.365.543.611,27	(634.456.388,73)	78,85
4.1.01.07.01.0001	Pajak Restoran dan Sejenisnya	3.000.000.000,00	2.365.543.611,27	(634.456.388,73)	78,85
4.1.01.08	Pajak Hiburan	90.000.000,00	99.365.273,20	9.365.273,20	110,41
4.1.01.08.08	Pajak Pacuan Kuda, Kendaraan Bermotor, dan Permainan Ketangkasan	90.000.000,00	99.365.273,20	9.365.273,20	110,41
4.1.01.08.08.0001	Pajak Pacuan Kuda, Kendaraan Bermotor, dan Permainan Ketangkasan	90.000.000,00	99.365.273,20	9.365.273,20	110,41
4.1.01.09	Pajak Reklame	180.000.000,00	184.892.666,00	4.892.666,00	102,72
4.1.01.09.01	Pajak Reklame Papan/Billboard/Videotron/ Megatron	174.000.000,00	180.518.066,00	6.518.066,00	103,75
4.1.01.09.01.0001	Pajak Reklame Papan/Billboard/Videotron/ Megatron	174.000.000,00	180.518.066,00	6.518.066,00	103,75
4.1.01.09.02	Pajak Reklame Kain	6.000.000,00	4.374.600,00	(1.625.400,00)	72,91
4.1.01.09.02.0001	Pajak Reklame Kain	6.000.000,00	4.374.600,00	(1.625.400,00)	72,91
4.1.01.10	Pajak Penerangan Jalan	17.500.000.000,00	14.294.899.761,00	(3.205.100.239,00)	81,69
4.1.01.10.02	Pajak Penerangan Jalan Sumber Lain	17.500.000.000,00	14.294.899.761,00	(3.205.100.239,00)	81,69
4.1.01.10.02.0001	Pajak Penerangan Jalan Sumber Lain	17.500.000.000,00	14.294.899.761,00	(3.205.100.239,00)	81,69
4.1.01.12	Pajak Air Tanah	25.000.000,00	36.280.294,00	11.280.294,00	145,12
4.1.01.12.01	Pajak Air Tanah	25.000.000,00	36.280.294,00	11.280.294,00	145,12
4.1.01.12.01.0001	Pajak Air Tanah	25.000.000,00	36.280.294,00	11.280.294,00	145,12
4.1.01.14	Pajak Mineral Bukan Logam dan Batuan	513.477.000,00	536.052.750,12	22.575.750,12	104,40
4.1.01.14.12	Pajak Granit/Andesit	144.298.000,00	205.063.384,90	60.765.384,90	142,11
4.1.01.14.12.0001	Pajak Granit/Andesit	144.298.000,00	205.063.384,90	60.765.384,90	142,11
4.1.01.14.23	Pajak Pasir dan Kerikil	344.166.000,00	315.446.128,82	(28.719.871,18)	91,66
4.1.01.14.23.0001	Pajak Pasir dan Kerikil	344.166.000,00	315.446.128,82	(28.719.871,18)	91,66
4.1.01.14.30	Pajak Tanah Liat	25.013.000,00	15.543.236,40	(9.469.763,60)	62,14
4.1.01.14.30.0001	Pajak Tanah Liat	25.013.000,00	15.543.236,40	(9.469.763,60)	62,14
4.1.01.15	Pajak Bumi dan Bangunan Perdesaan dan Perkotaan (PBBP2)	5.635.875.430,00	3.595.522.892,00	(2.040.352.538,00)	63,80
4.1.01.15.01	PBBP2	5.635.875.430,00	3.595.522.892,00	(2.040.352.538,00)	63,80
4.1.01.15.01.0001	PBBP2	5.635.875.430,00	3.595.522.892,00	(2.040.352.538,00)	63,80

Kode Rekening	URAIAN	ANGGARAN	REALISASI	Tambah/Kurang	%
1	2	3	4	5	6
4.1.01.16	Bea Perolehan Hak Atas Tanah dan Bangunan (BPHTB)	4.450.000.000,00	3.955.066.112,00	(494.933.888,00)	88,88
4.1.01.16.01	BPHTB-Pemindahan Hak	4.000.000.000,00	3.842.256.112,00	(157.743.888,00)	96,06
4.1.01.16.01.0001	BPHTB-Pemindahan Hak	4.000.000.000,00	3.842.256.112,00	(157.743.888,00)	96,06
4.1.01.16.02	BPHTB-Pemberian Hak Baru	450.000.000,00	112.810.000,00	(337.190.000,00)	25,07
4.1.01.16.02.0001	BPHTB-Pemberian Hak Baru	450.000.000,00	112.810.000,00	(337.190.000,00)	25,07
4.1.02	Retribusi Daerah	96.274.102.607,00	100.079.121.025,00	3.805.018.418,00	103,95
4.1.02.01	Retribusi Jasa Umum	88.409.643.607,00	93.956.497.279,00	5.546.853.672,00	106,27
4.1.02.01.01	Retribusi Pelayanan Kesehatan	86.425.468.607,00	92.343.496.571,00	5.918.027.964,00	106,85
4.1.02.01.01.0001	Retribusi Pelayanan Kesehatan di Puskesmas	20.985.580.607,00	19.993.933.771,00	(991.646.836,00)	95,27
4.1.02.01.01.0005	Retribusi Pelayanan Kesehatan di Rumah Sakit Umum Daerah	65.439.888.000,00	72.349.562.800,00	6.909.674.800,00	110,56
4.1.02.01.02	Retribusi Pelayanan Persampahan/ Kebersihan	350.000.000,00	426.272.000,00	76.272.000,00	121,79
4.1.02.01.02.0001	Retribusi Pelayanan Persampahan/ Kebersihan	350.000.000,00	426.272.000,00	76.272.000,00	121,79
4.1.02.01.04	Retribusi Pelayanan Parkir di Tepi Jalan Umum	540.000.000,00	626.778.000,00	86.778.000,00	116,07
4.1.02.01.04.0001	Retribusi Penyediaan Pelayanan Parkir di Tepi Jalan Umum	540.000.000,00	626.778.000,00	86.778.000,00	116,07
4.1.02.01.05	Retribusi Pelayanan Pasar	1.094.175.000,00	559.950.708,00	(534.224.292,00)	51,18
4.1.02.01.05.0001	Retribusi Pelataran	433.000.000,00	302.676.000,00	(130.324.000,00)	69,90
4.1.02.01.05.0002	Retribusi Los	29.760.000,00	14.245.750,00	(15.514.250,00)	47,87
4.1.02.01.05.0003	Retribusi Kios	631.415.000,00	243.028.958,00	(388.386.042,00)	38,49
4.1.02.01.06	Retribusi Pengujian Kendaraan Bermotor	0,00	0,00	0,00	0,00
4.1.02.01.06.0001	Retribusi Pengujian Kendaraan Bermotor	0,00	0,00	0,00	0,00
4.1.02.01.07	Retribusi Pemeriksaan Alat Pemadam Kebakaran	0,00	0,00	0,00	0,00
4.1.02.01.07.0001	Retribusi Pelayanan Pemeriksaan dan/atau Pengujian Alat Pemadam Kebakaran	0,00	0,00	0,00	0,00
4.1.02.01.08	Retribusi Penggantian Biaya Cetak Peta	0,00	0,00	0,00	0,00
4.1.02.01.08.0001	Retribusi Penyediaan Peta Dasar (Garis)	0,00	0,00	0,00	0,00
4.1.02.02	Retribusi Jasa Usaha	7.505.443.000,00	5.810.046.904,00	(1.695.396.096,00)	77,41
4.1.02.02.01	Retribusi Pemakaian Kekayaan Daerah	646.636.000,00	639.091.200,00	(7.544.800,00)	98,83
4.1.02.02.01.0001	Retribusi Penyewaan Tanah dan Bangunan	6.000.000,00	16.700.000,00	10.700.000,00	278,33
4.1.02.02.01.0002	Retribusi Penyewaan Tanah	15.236.000,00	17.367.500,00	2.131.500,00	113,99
4.1.02.02.01.0003	Retribusi Penyewaan Bangunan	460.000.000,00	476.793.700,00	16.793.700,00	103,65
4.1.02.02.01.0005	Retribusi Pemakaian Ruangan	8.400.000,00	6.800.000,00	(1.600.000,00)	80,95
4.1.02.02.01.0006	Retribusi Pemakaian Kendaraan Bermotor	153.000.000,00	116.930.000,00	(36.070.000,00)	76,42
4.1.02.02.01.0007	Retribusi Pemakaian Alat	4.000.000,00	4.500.000,00	500.000,00	112,50
4.1.02.02.02	Retribusi Pasar Grosir dan/atau Pertokoan	473.000.000,00	308.205.704,00	(164.794.296,00)	65,16
4.1.02.02.02.0002	Retribusi Penyediaan Fasilitas Pasar/Pertokoan yang Dikontrakkan	473.000.000,00	308.205.704,00	(164.794.296,00)	65,16
4.1.02.02.04	Retribusi Terminal	0,00	0,00	0,00	0,00
4.1.02.02.04.0003	Retribusi Pelayanan Penyediaan Fasilitas Lainnya di Lingkungan Terminal	0,00	0,00	0,00	0,00
4.1.02.02.05	Retribusi Tempat Khusus Parkir	145.807.000,00	124.658.000,00	(21.149.000,00)	85,50
4.1.02.02.05.0001	Retribusi Pelayanan Tempat Khusus Parkir	145.807.000,00	124.658.000,00	(21.149.000,00)	85,50
4.1.02.02.07	Retribusi Rumah Potong Hewan	120.000.000,00	66.975.000,00	(53.025.000,00)	55,81
4.1.02.02.07.0001	Retribusi Pelayanan Rumah Potong Hewan	120.000.000,00	66.975.000,00	(53.025.000,00)	55,81
4.1.02.02.09	Retribusi Tempat Rekreasi dan Olahraga	6.000.000.000,00	4.600.815.000,00	(1.399.185.000,00)	76,68
4.1.02.02.09.0001	Retribusi Pelayanan Tempat Rekreasi dan Olahraga	6.000.000.000,00	4.600.815.000,00	(1.399.185.000,00)	76,68

Kode Rekening	URAIAN	ANGGARAN	REALISASI	Tambah/Kurang	%
1	2	3	4	5	6
4.1.02.02.11	Retribusi Penjualan Produksi Usaha Daerah	120.000.000,00	70.302.000,00	(49.698.000,00)	58,59
4.1.02.02.11.0003	Retribusi Penjualan Produksi hasil Usaha Daerah berupa Bibit atau Benih Ikan	120.000.000,00	70.302.000,00	(49.698.000,00)	58,59
4.1.02.03	Retribusi Perizinan Tertentu	359.016.000,00	312.576.842,00	(46.439.158,00)	87,06
4.1.02.03.01	Retribusi Izin Mendirikan Bangunan	0,00	0,00	0,00	0,00
4.1.02.03.01.0001	Retribusi Pemberian Izin Mendirikan Bangunan	0,00	0,00	0,00	0,00
4.1.02.03.03	Retribusi Izin Trayek untuk Menyediakan Pelayanan Angkutan Umum	0,00	0,00	0,00	0,00
4.1.02.03.03.0001	Retribusi Izin Trayek untuk Menyediakan Pelayanan Angkutan Umum	0,00	0,00	0,00	0,00
4.1.02.03.07	Retribusi Persetujuan Bangunan Gedung	350.000.000,00	312.576.842,00	(37.423.158,00)	89,31
4.1.02.03.07.0001	Retribusi Persetujuan Bangunan Gedung	350.000.000,00	312.576.842,00	(37.423.158,00)	89,31
4.1.02.03.08	Retribusi Penggunaan Tenaga Kerja Asing (TKA)	9.016.000,00	0,00	(9.016.000,00)	0,00
4.1.02.03.08.0001	Retribusi Penggunaan Tenaga Kerja Asing (TKA)	9.016.000,00	0,00	(9.016.000,00)	0,00
4.1.03	Hasil Pengelolaan Kekayaan Daerah yang Dipisahkan	26.805.931.157,00	26.819.370.914,00	13.439.757,00	100,05
4.1.03.02	Bagian Laba yang Dibagikan kepada Pemerintah Daerah (Dividen) atas Penyertaan Modal pada BUMD	26.805.931.157,00	26.802.241.220,00	(3.689.937,00)	99,99
4.1.03.02.01	Bagian Laba yang Dibagikan kepada Pemerintah Daerah (Dividen) atas Penyertaan Modal pada BUMD (Lembaga Keuangan)	26.805.931.157,00	26.802.241.220,00	(3.689.937,00)	99,99
4.1.03.02.01.0001	Bagian Laba yang Dibagikan kepada Pemerintah Daerah (Dividen) atas Penyertaan Modal pada BUMD (Lembaga Keuangan)	26.805.931.157,00	26.802.241.220,00	(3.689.937,00)	99,99
4.1.03.03	Bagian Laba yang dibagikan kepada Pemerintah Daerah (Dividen) atas Penyertaan Modal pada Perusahaan Milik Swasta	0,00	17.129.694,00	17.129.694,00	0,00
4.1.03.03.01	Bagian Laba yang Dibagikan kepada Pemerintah Daerah (Dividen) atas Penyertaan Modal pada Perusahaan Milik Swasta	0,00	17.129.694,00	17.129.694,00	0,00
4.1.03.03.01.0001	Bagian Laba yang Dibagikan kepada Pemerintah Daerah (Dividen) atas Penyertaan Modal pada Perusahaan Milik Swasta	0,00	17.129.694,00	17.129.694,00	0,00
4.1.04	Lain-lain PAD yang Sah	9.133.061.556,00	7.418.389.822,70	(1.714.671.733,30)	81,23
4.1.04.01	Hasil Penjualan BMD yang Tidak Dipisahkan	148.783.500,00	610.132.200,00	461.348.700,00	410,08
4.1.04.01.02	Hasil Penjualan Peralatan dan Mesin	148.783.500,00	599.302.700,00	450.519.200,00	402,80
4.1.04.01.02.0001	Hasil Penjualan Alat Besar	0,00	0,00	0,00	0,00
4.1.04.01.02.0020	Hasil Penjualan Alat Besar-Alat Besar Darat-Tractor	148.783.500,00	0,00	(148.783.500,00)	0,00
4.1.04.01.02.0055	Hasil Penjualan Alat Angkutan-Alat Angkutan Darat Bermotor-Kendaraan Bermotor Penumpang	0,00	599.302.700,00	599.302.700,00	0,00
4.1.04.01.03	Hasil Penjualan Gedung dan Bangunan	0,00	10.829.500,00	10.829.500,00	0,00
4.1.04.01.03.0001	Hasil Penjualan Bangunan Gedung	0,00	0,00	0,00	0,00
4.1.04.01.03.0005	Hasil Penjualan Bangunan Gedung-Bangunan Gedung Tempat Kerja-Bangunan Gedung Kantor	0,00	10.829.500,00	10.829.500,00	0,00
4.1.04.03	Hasil Pemanfaatan BMD yang Tidak Dipisahkan	6.412.000,00	66.642.000,00	60.230.000,00	1.039,33
4.1.04.03.01	Hasil Sewa BMD	6.412.000,00	66.642.000,00	60.230.000,00	1.039,33
4.1.04.03.01.0001	Hasil Sewa BMD	6.412.000,00	66.642.000,00	60.230.000,00	1.039,33
4.1.04.05	Jasa Giro	1.500.000.000,00	1.389.731.878,00	(110.268.122,00)	92,65
4.1.04.05.01	Jasa Giro pada Kas Daerah	1.500.000.000,00	1.389.731.878,00	(110.268.122,00)	92,65
4.1.04.05.01.0001	Jasa Giro pada Kas Daerah	1.500.000.000,00	1.389.731.878,00	(110.268.122,00)	92,65
4.1.04.07	Pendapatan Bunga	5.427.829.663,00	2.427.553.776,00	(3.000.275.887,00)	44,72
4.1.04.07.01	Pendapatan Bunga atas Penempatan Uang Pemerintah Daerah	5.427.829.663,00	2.427.553.776,00	(3.000.275.887,00)	44,72
4.1.04.07.01.0001	Pendapatan Bunga atas Penempatan Uang Pemerintah Daerah	5.427.829.663,00	2.427.553.776,00	(3.000.275.887,00)	44,72
4.1.04.08	Penerimaan atas Tuntutan Ganti Kerugian Keuangan Daerah	328.031.355,00	351.662.355,00	23.631.000,00	107,20
4.1.04.08.01	Tuntutan Ganti Kerugian Daerah terhadap Bendahara	328.031.355,00	0,00	(328.031.355,00)	0,00
4.1.04.08.01.0001	Tuntutan Ganti Kerugian Daerah terhadap Bendahara	328.031.355,00	0,00	(328.031.355,00)	0,00
4.1.04.08.02	Tuntutan Ganti Kerugian Daerah terhadap Pegawai Negeri Bukan Bendahara atau Pejabat Lain	0,00	351.662.355,00	351.662.355,00	0,00

Kode Rekening	URAIAN	ANGGARAN	REALISASI	Tambah/Kurang	%
1	2	3	4	5	6
4.1.04.08.02.0001	Tuntutan Ganti Kerugian Daerah terhadap Pegawai Negeri Bukan Bendahara atau Pejabat Lain	0,00	351.662.355,00	351.662.355,00	0,00
4.1.04.09	Penerimaan Komisi, Potongan, atau Bentuk Lain	251.937.524,00	169.066.879,26	(82.870.644,74)	67,11
4.1.04.09.01	Penerimaan Komisi, Potongan, atau Bentuk Lain	251.937.524,00	169.066.879,26	(82.870.644,74)	67,11
4.1.04.09.01.0001	Penerimaan Komisi, Potongan, atau Bentuk Lain	251.937.524,00	169.066.879,26	(82.870.644,74)	67,11
4.1.04.11	Pendapatan Denda atas Keterlambatan Pelaksanaan Pekerjaan	1.423.310.055,00	2.216.052.858,44	792.742.803,44	155,70
4.1.04.11.01	Pendapatan Denda atas Keterlambatan Pelaksanaan Pekerjaan	1.423.310.055,00	2.216.052.858,44	792.742.803,44	155,70
4.1.04.11.01.0001	Pendapatan Denda atas Keterlambatan Pelaksanaan Pekerjaan	1.423.310.055,00	2.216.052.858,44	792.742.803,44	155,70
4.1.04.12	Pendapatan Denda Pajak Daerah	0,00	75.090.564,00	75.090.564,00	0,00
4.1.04.12.09	Pendapatan Denda Pajak Reklame	0,00	251.441,00	251.441,00	0,00
4.1.04.12.09.0001	Pendapatan Denda Pajak Reklame Papan/ Billboard/Videotron/Megatron	0,00	251.441,00	251.441,00	0,00
4.1.04.12.15	Pendapatan Denda Pajak Bumi dan Bangunan Perdesaan dan Perkotaan (PBBP2)	0,00	74.839.123,00	74.839.123,00	0,00
4.1.04.12.15.0001	Pendapatan Denda PBBP2	0,00	74.839.123,00	74.839.123,00	0,00
4.1.04.15	Pendapatan dari Pengembalian	46.757.459,00	76.549.527,00	29.792.068,00	163,72
4.1.04.15.03	Pendapatan dari Pengembalian Kelebihan Pembayaran Gaji dan Tunjangan	0,00	0,00	0,00	0,00
4.1.04.15.03.0001	Pendapatan dari Pengembalian Kelebihan Pembayaran Gaji dan Tunjangan	0,00	0,00	0,00	0,00
4.1.04.15.04	Pendapatan dari Pengembalian Kelebihan Pembayaran Perjalanan Dinas	46.757.459,00	0,00	(46.757.459,00)	0,00
4.1.04.15.04.0001	Pendapatan dari Pengembalian Kelebihan Pembayaran Perjalanan Dinas Dalam Negeri-Perjalanan Dinas Biasa	46.757.459,00	0,00	(46.757.459,00)	0,00
4.1.04.15.08	Pendapatan dari Pengembalian Kelebihan Pembayaran Belanja Gaji dan Tunjangan ASN	0,00	72.549.527,00	72.549.527,00	0,00
4.1.04.15.08.0001	Pendapatan dari Pengembalian Kelebihan Pembayaran Belanja Gaji Pokok ASN-Gaji Pokok PNS	0,00	61.613.055,00	61.613.055,00	0,00
4.1.04.15.08.0003	Pendapatan dari Pengembalian Kelebihan Pembayaran Belanja Tunjangan Keluarga ASN-Tunjangan Keluarga PNS	0,00	2.351.472,00	2.351.472,00	0,00
4.1.04.15.08.0005	Pendapatan dari Pengembalian Kelebihan Pembayaran Belanja Tunjangan Jabatan ASN-Tunjangan Jabatan PNS	0,00	4.480.000,00	4.480.000,00	0,00
4.1.04.15.08.0007	Pendapatan dari Pengembalian Kelebihan Pembayaran Belanja Tunjangan Fungsional ASN-Tunjangan Fungsional PNS	0,00	4.105.000,00	4.105.000,00	0,00
4.1.04.15.09	Pendapatan dari Pengembalian Kelebihan Pembayaran Belanja Tambahan Penghasilan ASN	0,00	4.000.000,00	4.000.000,00	0,00
4.1.04.15.09.0001	Pendapatan dari Pengembalian Kelebihan Pembayaran Belanja Tambahan Penghasilan berdasarkan Beban Kerja ASN-Tambahan Penghasilan berdasarkan Beban Kerja PNS	0,00	4.000.000,00	4.000.000,00	0,00
4.1.04.16	Pendapatan BLUD	0,00	35.907.785,00	35.907.785,00	0,00
4.1.04.16.01	Pendapatan BLUD	0,00	35.907.785,00	35.907.785,00	0,00
4.1.04.16.01.0001	Pendapatan BLUD	0,00	35.907.785,00	35.907.785,00	0,00
4.1.04.19	Pendapatan Hasil Pengelolaan Dana Bergulir	0,00	0,00	0,00	0,00
4.1.04.19.01	Pendapatan Hasil Pengelolaan Dana Bergulir	0,00	0,00	0,00	0,00
4.1.04.19.01.0001	Pendapatan Hasil Pengelolaan Dana Bergulir	0,00	0,00	0,00	0,00
	JUMLAH PENDAPATAN ASLI DAERAH	**165.107.447.750,00**	**160.528.975.406,86**	**(4.578.472.343,14)**	**97,23**
4.2	**PENDAPATAN TRANSFER**	**1.199.762.905.978,00**	**1.169.248.369.774,00**	**(30.514.536.204,00)**	**97,46**
4.2.01	Pendapatan Transfer Pemerintah Pusat	1.089.529.470.715,00	1.087.688.865.436,00	(1.840.605.279,00)	99,83
4.2.01.01	Dana Perimbangan	993.109.414.715,00	991.268.809.436,00	(1.840.605.279,00)	99,81
4.2.01.01.01	Dana Transfer Umum-Dana Bagi Hasil (DBH)	20.701.448.000,00	18.025.611.000,00	(2.675.837.000,00)	87,07
4.2.01.01.01.0001	DBH Pajak Bumi dan Bangunan	960.745.000,00	1.120.336.000,00	159.591.000,00	116,61
4.2.01.01.01.0002	DBH PPh Pasal 21	4.828.243.000,00	5.894.827.000,00	1.066.584.000,00	122,09
4.2.01.01.01.0003	DBH PPh Pasal 25 dan Pasal 29/WPOPDN	222.893.000,00	232.491.000,00	9.598.000,00	104,31
4.2.01.01.01.0004	DBH Cukai Hasil Tembakau (CHT)	212.245.000,00	243.859.000,00	31.614.000,00	114,90

Kode Rekening	URAIAN	ANGGARAN	REALISASI	Tambah/Kurang	%
1	2	3	4	5	6
4.2.01.01.01.0007	DBH Sumber Daya Alam (SDA) Pengusahaan Panas Bumi	147.572.000,00	265.577.000,00	118.005.000,00	179,96
4.2.01.01.01.0008	DBH Sumber Daya Alam (SDA) Mineral dan Batubara-Landrent	786.000,00	1.023.000,00	237.000,00	130,15
4.2.01.01.01.0009	Dana Bagi Hasil (DBH) Sumber Daya Alam (SDA) Mineral dan Batubara-Royalty	2.894.422.000,00	4.279.963.000,00	1.385.541.000,00	147,87
4.2.01.01.01.0010	DBH Sumber Daya Alam (SDA) Kehutanan- Provisi Sumber Daya Hutan (PSDH)	10.314.044.000,00	55.471.000,00	(10.258.573.000,00)	0,54
4.2.01.01.01.0013	DBH Sumber Daya Alam (SDA) Perikanan	1.120.498.000,00	1.120.498.000,00	0,00	100,00
4.2.01.01.01.0014	DBH Sawit	0,00	4.811.566.000,00	4.811.566.000,00	0,00
4.2.01.01.02	Dana Transfer Umum-Dana Alokasi Umum (DAU)	703.059.886.000,00	713.269.653.237,00	10.209.767.237,00	101,45
4.2.01.01.02.0001	DAU	594.348.316.000,00	611.779.871.000,00	17.431.555.000,00	102,93
4.2.01.01.02.0004	DAU Tambahan Dukungan Pendanaan atas Kebijakan Penggajian Pegawai Pemerintah dengan Perjanjian Kerja	30.841.551.000,00	23.619.763.237,00	(7.221.787.763,00)	76,58
4.2.01.01.02.0005	DAU yang Ditentukan Penggunaannya Bidang Pendidikan	18.790.978.000,00	18.790.978.000,00	0,00	100,00
4.2.01.01.02.0006	DAU yang Ditentukan Penggunaannya Bidang Kesehatan	23.950.156.000,00	23.950.156.000,00	0,00	100,00
4.2.01.01.02.0007	DAU yang Ditentukan Penggunaannya Bidang Pekerjaan Umum	35.128.885.000,00	35.128.885.000,00	0,00	100,00
4.2.01.01.03	Dana Transfer Khusus-Dana Alokasi Khusus (DAK) Fisik	87.081.346.000,00	83.154.552.139,00	(3.926.793.861,00)	95,49
4.2.01.01.03.0001	DAK Fisik-Bidang Pendidikan-Reguler-PAUD	508.913.000,00	450.510.059,00	(58.402.941,00)	88,52
4.2.01.01.03.0002	DAK Fisik-Bidang Pendidikan-Reguler-SD	4.276.682.000,00	3.724.816.030,00	(551.865.970,00)	87,10
4.2.01.01.03.0003	DAK Fisik-Bidang Pendidikan-Reguler-SMP	6.431.105.000,00	5.674.884.716,00	(756.220.284,00)	88,24
4.2.01.01.03.0006	DAK Fisik-Bidang Pendidikan-Reguler-SKB	225.015.000,00	221.000.000,00	(4.015.000,00)	98,22
4.2.01.01.03.0011	DAK Fisik-Bidang Pendidikan-Reguler-Perpustakaan Daerah	208.534.000,00	207.745.550,00	(788.450,00)	99,62
4.2.01.01.03.0025	DAK Fisik-Bidang Kesehatan dan KB-Reguler-KB	211.885.000,00	207.169.660,00	(4.715.340,00)	97,77
4.2.01.01.03.0030	DAK Fisik-Bidang Industri Kecil dan Menengah-Penugasan-Pembangunan Sentra IKM dan Revitalisasi Sentra IKM	7.976.965.000,00	7.101.314.408,00	(875.650.592,00)	89,02
4.2.01.01.03.0031	DAK Fisik-Bidang Pertanian-Penugasan-Pembangunan/Renovasi Sarana dan Prasarana Fisik Dasar Pembangunan Pertanian	14.309.800.000,00	14.216.886.127,00	(92.913.873,00)	99,35
4.2.01.01.03.0033	DAK Fisik-Bidang Pariwisata-Penugasan	3.135.861.000,00	2.768.486.667,00	(367.374.333,00)	88,28
4.2.01.01.03.0034	DAK Fisik-Bidang Jalan-Reguler-Jalan	18.600.000.000,00	18.268.169.000,00	(331.831.000,00)	98,22
4.2.01.01.03.0035	DAK Fisik-Bidang Jalan-Penugasan-Jalan	15.983.487.000,00	15.778.414.000,00	(205.073.000,00)	98,72
4.2.01.01.03.0043	DAK Fisik-Bidang Irigasi-Penugasan	8.068.513.000,00	8.042.278.214,00	(26.234.786,00)	99,67
4.2.01.01.03.0045	DAK Fisik-Bidang Lingkungan Hidup dan Kehutanan-Penugasan-Lingkungan Hidup	3.040.656.000,00	2.945.000.000,00	(95.656.000,00)	96,85
4.2.01.01.03.0058	DAK Fisik-Bidang Kesehatan dan KB-Reguler-Penguatan Percepatan Penurunan Stunting	1.228.990.000,00	1.122.298.660,00	(106.691.340,00)	91,32
4.2.01.01.03.0059	DAK Fisik-Bidang Kesehatan dan KB-Reguler-Pengendalian Penyakit	0,00	0,00	0,00	0,00
4.2.01.01.03.0060	DAK Fisik-Bidang Kesehatan dan KB-Reguler-Penguatan Sistem Kesehatan	2.874.940.000,00	2.425.579.048,00	(449.360.952,00)	84,37
4.2.01.01.04	Dana Transfer Khusus-Dana Alokasi Khusus (DAK) Non Fisik	182.266.734.715,00	176.818.993.060,00	(5.447.741.655,00)	97,01
4.2.01.01.04.0001	DAK Non Fisik-BOS Reguler	41.670.595.345,00	41.747.427.715,00	76.832.370,00	100,18
4.2.01.01.04.0003	DAK Non Fisik-BOS Kinerja	2.181.868.887,00	2.205.000.000,00	23.131.113,00	101,06
4.2.01.01.04.0004	DAK Non Fisik-TPG PNSD	106.118.751.000,00	100.594.626.000,00	(5.524.125.000,00)	94,79
4.2.01.01.04.0005	DAK Non Fisik-Tamsil Guru PNSD	2.456.738.000,00	2.655.002.000,00	198.264.000,00	108,07
4.2.01.01.04.0007	DAK Non Fisik-BOP PAUD	4.535.381.000,00	4.498.006.200,00	(37.374.800,00)	99,18
4.2.01.01.04.0008	DAK Non Fisik-BOP Pendidikan Kesetaraan	1.358.200.000,00	1.180.324.900,00	(177.875.100,00)	86,90
4.2.01.01.04.0011	DAK Non Fisik-BOKKB-BOK	13.410.289.853,00	13.410.289.853,00	0,00	100,00
4.2.01.01.04.0018	DAK Non Fisik-Dana Pelayanan Kepariwisataan	1.115.044.150,00	1.116.750.350,00	1.706.200,00	100,15
4.2.01.01.04.0020	DAK Non Fisik-Fasilitasi Penanaman Modal	734.895.500,00	734.895.500,00	0,00	100,00
4.2.01.01.04.0021	DAK Non Fisik-BOKB-KB	4.091.228.610,00	4.091.228.610,00	0,00	100,00
4.2.01.01.04.0022	DAK NonFisik-Dana Pelayanan Perlindungan Perempuan dan Anak	406.000.000,00	406.000.000,00	0,00	100,00
4.2.01.01.04.0023	DAK Non Fisik-Dana Ketahanan Pangan Dan Pertanian	1.657.116.300,00	1.657.116.300,00	0,00	100,00

Kode Rekening	URAIAN	ANGGARAN	REALISASI	Tambah/Kurang	%
1	2	3	4	5	6
4.2.01.01.04.0024	DAK Non Fisik-Dana Penguatan Kapasitas Kelembagaan Sentra IKM	1.989.458.170,00	1.981.157.882,00	(8.300.288,00)	99,58
4.2.01.01.04.0025	DAK Non Fisik-PK2UMK	541.167.900,00	541.167.750,00	(150,00)	100,00
	JUMLAH PENDAPATAN TRANSFER DANA PERIMBANGAN	**993.109.414.715,00**	**991.268.809.436,00**	**(1.840.605.279,00)**	**99,81**
4.2.01.05	Dana Desa	74.085.768.000,00	74.085.768.000,00	0,00	100,00
4.2.01.05.01	Dana Desa	74.085.768.000,00	74.085.768.000,00	0,00	100,00
4.2.01.05.01.0001	Dana Desa	74.085.768.000,00	74.085.768.000,00	0,00	100,00
4.2.01.06	Insentif Fiskal	22.334.288.000,00	22.334.288.000,00	0,00	100,00
4.2.01.06.01	Insentif Fiskal	22.334.288.000,00	22.334.288.000,00	0,00	100,00
4.2.01.06.01.0001	Insentif Fiskal	22.334.288.000,00	22.334.288.000,00	0,00	100,00
	JUMLAH PENDAPATAN TRANSFER PEMERINTAH PUSAT - LAINNYA	**96.420.056.000,00**	**96.420.056.000,00**	**0,00**	**200,00**
4.2.02	Pendapatan Transfer Antar Daerah	110.233.435.263,00	81.559.504.338,00	(28.673.930.925,00)	73,99
4.2.02.01	Pendapatan Bagi Hasil	92.683.435.263,00	64.411.262.208,00	(28.272.173.055,00)	69,50
4.2.02.01.01	Pendapatan Bagi Hasil Pajak	92.683.435.263,00	64.411.262.208,00	(28.272.173.055,00)	69,50
4.2.02.01.01.0001	Pendapatan Bagi Hasil Pajak Kendaraan Bermotor	19.522.371.699,00	15.054.399.652,00	(4.467.972.047,00)	77,11
4.2.02.01.01.0002	Pendapatan Bagi Hasil Bea Balik Nama Kendaraan Bermotor	9.250.187.907,00	6.825.773.175,00	(2.424.414.732,00)	73,79
4.2.02.01.01.0003	Pendapatan Bagi Hasil Pajak Bahan Bakar Kendaraan Bermotor	39.217.012.921,00	22.581.652.913,00	(16.635.360.008,00)	57,58
4.2.02.01.01.0004	Pendapatan Bagi Hasil Pajak Air Permukaan	2.865.961.077,00	1.425.745.113,00	(1.440.215.964,00)	49,75
4.2.02.01.01.0005	Pendapatan Bagi Hasil Pajak Rokok	21.827.901.659,00	18.523.691.355,00	(3.304.210.304,00)	84,86
4.2.02.02	Bantuan Keuangan	17.550.000.000,00	17.148.242.130,00	(401.757.870,00)	97,71
4.2.02.02.02	Bantuan Keuangan Khusus dari Pemerintah Provinsi	17.550.000.000,00	17.148.242.130,00	(401.757.870,00)	97,71
4.2.02.02.02.0001	Bantuan Keuangan Khusus dari Pemerintah Daerah Provinsi	17.550.000.000,00	17.148.242.130,00	(401.757.870,00)	97,71
	JUMLAH PENDAPATAN TRANSFER ANTAR DAERAH	**110.233.435.263,00**	**81.559.504.338,00**	**(28.673.930.925,00)**	**73,99**
	JUMLAH PENDAPATAN TRANSFER	**1.199.762.905.978,00**	**1.169.248.369.774,00**	**(30.514.536.204,00)**	**97,46**
4.3	**LAIN-LAIN PENDAPATAN DAERAH YANG SAH**	**750.000.000,00**	**675.484.000,00**	**(74.516.000,00)**	**90,06**
4.3.01	Pendapatan Hibah	750.000.000,00	600.000.000,00	(150.000.000,00)	80,00
4.3.01.01	Pendapatan Hibah dari Pemerintah Pusat	750.000.000,00	600.000.000,00	(150.000.000,00)	80,00
4.3.01.01.01	Pendapatan Hibah dari Pemerintah Pusat	750.000.000,00	600.000.000,00	(150.000.000,00)	80,00
4.3.01.01.01.0001	Pendapatan Hibah dari Pemerintah Pusat	750.000.000,00	600.000.000,00	(150.000.000,00)	80,00
4.3.03	Lain-lain Pendapatan Sesuai dengan Ketentuan Peraturan Perundang-Undangan	0,00	75.484.000,00	75.484.000,00	0,00
4.3.03.01	Lain-lain Pendapatan	0,00	75.484.000,00	75.484.000,00	0,00
4.3.03.01.02	Pendapatan atas Pengembalian Hibah	0,00	75.484.000,00	75.484.000,00	0,00
4.3.03.01.02.0005	Pendapatan atas Pengembalian Hibah pada Badan, Lembaga, dan Organisasi Kemasyarakatan yang Berbadan hukum Indonesia	0,00	75.484.000,00	75.484.000,00	0,00
	JUMLAH LAIN LAIN PENDAPATAN DAERAH YANG SAH	**750.000.000,00**	**675.484.000,00**	**(74.516.000,00)**	**90,06**
	JUMLAH PENDAPATAN	**1.365.620.353.728,00**	**1.330.452.829.180,86**	**(35.167.524.547,14)**	**97,42**
5	**BELANJA DAERAH**	**1.444.187.319.890,00**	**1.365.213.503.621,58**	**(78.973.816.268,42)**	**94,53**
5.1	**BELANJA OPERASI**	**1.123.934.130.068,00**	**1.056.186.174.985,58**	**(67.747.955.082,42)**	**93,97**

Kode Rekening	URAIAN	ANGGARAN	REALISASI	Tambah/Kurang	%
1	2	3	4	5	6
5.1.01	Belanja Pegawai	703.354.280.294,00	663.256.952.520,00	(40.097.327.774,00)	94,30
5.1.01.01	Belanja Gaji dan Tunjangan ASN	427.556.814.348,00	410.643.584.963,00	(16.913.229.385,00)	96,04
5.1.01.01.01	Belanja Gaji Pokok ASN	322.960.934.911,00	314.466.176.494,00	(8.494.758.417,00)	97,37
5.1.01.01.01.0001	Belanja Gaji Pokok PNS	259.580.577.834,00	252.528.799.682,00	(7.051.778.152,00)	97,28
5.1.01.01.01.0002	Belanja Gaji Pokok PPPK	63.380.357.077,00	61.937.376.812,00	(1.442.980.265,00)	97,72
5.1.01.01.02	Belanja Tunjangan Keluarga ASN	29.573.268.308,00	28.477.691.152,00	(1.095.577.156,00)	96,30
5.1.01.01.02.0001	Belanja Tunjangan Keluarga PNS	24.109.924.088,00	23.166.201.188,00	(943.722.900,00)	96,09
5.1.01.01.02.0002	Belanja Tunjangan Keluarga PPPK	5.463.344.220,00	5.311.489.964,00	(151.854.256,00)	97,22
5.1.01.01.03	Belanja Tunjangan Jabatan ASN	6.219.652.214,00	5.862.694.800,00	(356.957.414,00)	94,26
5.1.01.01.03.0001	Belanja Tunjangan Jabatan PNS	6.219.652.214,00	5.862.694.800,00	(356.957.414,00)	94,26
5.1.01.01.04	Belanja Tunjangan Fungsional ASN	25.654.948.381,00	24.540.897.400,00	(1.114.050.981,00)	95,66
5.1.01.01.04.0001	Belanja Tunjangan Fungsional PNS	19.126.619.031,00	18.182.691.400,00	(943.927.631,00)	95,06
5.1.01.01.04.0002	Belanja Tunjangan Fungsional PPPK	6.528.329.350,00	6.358.206.000,00	(170.123.350,00)	97,39
5.1.01.01.05	Belanja Tunjangan Fungsional Umum ASN	1.872.694.057,00	1.705.227.650,00	(167.466.407,00)	91,06
5.1.01.01.05.0001	Belanja Tunjangan Fungsional Umum PNS	1.856.659.307,00	1.697.457.650,00	(159.201.657,00)	91,43
5.1.01.01.05.0002	Belanja Tunjangan Fungsional Umum PPPK	16.034.750,00	7.770.000,00	(8.264.750,00)	48,46
5.1.01.01.06	Belanja Tunjangan Beras ASN	16.478.228.701,00	15.913.678.786,00	(564.549.915,00)	96,57
5.1.01.01.06.0001	Belanja Tunjangan Beras PNS	12.677.435.435,00	12.204.543.646,00	(472.891.789,00)	96,27
5.1.01.01.06.0002	Belanja Tunjangan Beras PPPK	3.800.793.266,00	3.709.135.140,00	(91.658.126,00)	97,59
5.1.01.01.07	Belanja Tunjangan PPh/Tunjangan Khusus ASN	1.195.114.584,00	1.009.810.965,00	(185.303.619,00)	84,49
5.1.01.01.07.0001	Belanja Tunjangan PPh/Tunjangan Khusus PNS	1.194.914.584,00	1.009.810.965,00	(185.103.619,00)	84,51
5.1.01.01.07.0002	Belanja Tunjangan PPh/Tunjangan Khusus PPPK	200.000,00	0,00	(200.000,00)	0,00
5.1.01.01.08	Belanja Pembulatan Gaji ASN	9.698.100,00	3.982.124,00	(5.715.976,00)	41,06
5.1.01.01.08.0001	Belanja Pembulatan Gaji PNS	8.599.270,00	3.270.765,00	(5.328.505,00)	38,04
5.1.01.01.08.0002	Belanja Pembulatan Gaji PPPK	1.098.830,00	711.359,00	(387.471,00)	64,74
5.1.01.01.09	Belanja Iuran Jaminan Kesehatan ASN	18.746.351.995,00	16.076.851.990,00	(2.669.500.005,00)	85,76
5.1.01.01.09.0001	Belanja Iuran Jaminan Kesehatan PNS	15.527.335.603,00	13.166.722.023,00	(2.360.613.580,00)	84,80
5.1.01.01.09.0002	Belanja Iuran Jaminan Kesehatan PPPK	3.219.016.392,00	2.910.129.967,00	(308.886.425,00)	90,40
5.1.01.01.10	Belanja Iuran Jaminan Kecelakaan Kerja ASN	770.320.317,00	647.775.306,00	(122.545.011,00)	84,09
5.1.01.01.10.0001	Belanja Iuran Jaminan Kecelakaan Kerja PNS	618.529.962,00	518.940.330,00	(99.589.632,00)	83,90
5.1.01.01.10.0002	Belanja Iuran Jaminan Kecelakaan Kerja PPPK	151.790.355,00	128.834.976,00	(22.955.379,00)	84,88
5.1.01.01.11	Belanja Iuran Jaminan Kematian ASN	2.225.595.368,00	1.938.798.296,00	(286.797.072,00)	87,11
5.1.01.01.11.0001	Belanja Iuran Jaminan Kematian PNS	1.774.767.037,00	1.553.264.549,00	(221.502.488,00)	87,52
5.1.01.01.11.0002	Belanja Iuran Jaminan Kematian PPPK	450.828.331,00	385.533.747,00	(65.294.584,00)	85,52
5.1.01.01.12	Belanja Iuran Simpanan Peserta Tabungan Perumahan Rakyat ASN	1.850.007.412,00	0,00	(1.850.007.412,00)	0,00
5.1.01.01.12.0001	Belanja Iuran Simpanan Peserta Tabungan Perumahan Rakyat PNS	1.496.134.166,00	0,00	(1.496.134.166,00)	0,00
5.1.01.01.12.0002	Belanja Iuran Simpanan Peserta Tabungan Perumahan Rakyat PPPK	353.873.246,00	0,00	(353.873.246,00)	0,00
5.1.01.02	Belanja Tambahan Penghasilan ASN	108.823.658.382,00	97.584.999.688,00	(11.238.658.694,00)	89,67
5.1.01.02.01	Tambahan Penghasilan berdasarkan Beban Kerja ASN	104.413.898.677,00	93.547.029.163,00	(10.866.869.514,00)	89,59
5.1.01.02.01.0001	Tambahan Penghasilan berdasarkan Beban Kerja PNS	89.561.882.389,00	83.947.982.496,00	(5.613.899.893,00)	93,73
5.1.01.02.01.0002	Tambahan Penghasilan berdasarkan Beban Kerja PPPK	14.852.016.288,00	9.599.046.667,00	(5.252.969.621,00)	64,63
5.1.01.02.03	Tambahan Penghasilan berdasarkan Kondisi Kerja ASN	2.450.331.955,00	2.135.128.543,00	(315.203.412,00)	87,14

Kode Rekening	URAIAN	ANGGARAN	REALISASI	Tambah/Kurang	%
1	2	3	4	5	6
5.1.01.02.03.0001	Tambahan Penghasilan berdasarkan Kondisi Kerja PNS	2.289.863.107,00	2.135.128.543,00	(154.734.564,00)	93,24
5.1.01.02.03.0002	Tambahan Penghasilan berdasarkan Kondisi Kerja PPPK	160.468.848,00	0,00	(160.468.848,00)	0,00
5.1.01.02.04	Tambahan Penghasilan berdasarkan Kelangkaan Profesi ASN	1.959.427.750,00	1.902.841.982,00	(56.585.768,00)	97,11
5.1.01.02.04.0001	Tambahan Penghasilan berdasarkan Kelangkaan Profesi PNS	1.959.427.750,00	1.902.841.982,00	(56.585.768,00)	97,11
5.1.01.03	Tambahan Penghasilan berdasarkan Pertimbangan Objektif Lainnya ASN	124.625.497.411,00	113.358.790.860,00	(11.266.706.551,00)	90,96
5.1.01.03.01	Belanja Insentif bagi ASN atas Pemungutan Pajak Daerah	1.441.400.301,00	949.673.384,00	(491.726.917,00)	65,89
5.1.01.03.01.0006	Belanja Insentif bagi ASN atas Pemungutan Pajak Hotel	76.344.665,00	39.444.665,00	(36.900.000,00)	51,67
5.1.01.03.01.0007	Belanja Insentif bagi ASN atas Pemungutan Pajak Restoran	149.646.310,00	75.096.310,00	(74.550.000,00)	50,18
5.1.01.03.01.0008	Belanja Insentif bagi ASN atas Pemungutan Pajak Hiburan	3.690.000,00	3.608.716,00	(81.284,00)	97,80
5.1.01.03.01.0009	Belanja Insentif bagi ASN atas Pemungutan Pajak Reklame	7.380.000,00	7.227.000,00	(153.000,00)	97,93
5.1.01.03.01.0010	Belanja Insentif bagi ASN atas Pemungutan Pajak Penerangan Jalan	717.500.000,00	531.400.000,00	(186.100.000,00)	74,06
5.1.01.03.01.0012	Belanja Insentif bagi ASN atas Pemungutan Pajak Air Tanah	1.025.000,00	1.010.000,00	(15.000,00)	98,54
5.1.01.03.01.0014	Belanja Insentif bagi ASN atas Pemungutan Pajak Mineral Bukan Logam dan Batuan	29.038.433,00	23.390.186,00	(5.648.247,00)	80,55
5.1.01.03.01.0015	Belanja Insentif bagi ASN atas Pemungutan Pajak Bumi Dan Bangunan Pedesaan Dan Perkotaan	231.070.893,00	91.074.007,00	(139.996.886,00)	39,41
5.1.01.03.01.0016	Belanja Insentif bagi ASN atas Pemungutan Bea Perolehan Hak atas Tanah dan Bangunan	225.705.000,00	177.422.500,00	(48.282.500,00)	78,61
5.1.01.03.02	Belanja bagi ASN atas Insentif Pemungutan Retribusi Daerah	408.234.686,00	199.618.081,00	(208.616.605,00)	48,90
5.1.01.03.02.0002	Belanja Insentif bagi ASN atas Pemungutan Retribusi Jasa Umum-Pelayanan Persampahan/Kebersihan	14.350.000,00	14.350.000,00	0,00	100,00
5.1.01.03.02.0004	Belanja Insentif bagi ASN atas Pemungutan Retribusi Jasa Umum-Pelayanan Parkir di Tepi Jalan Umum	27.675.000,00	27.675.000,00	0,00	100,00
5.1.01.03.02.0005	Belanja Insentif bagi ASN atas Pemungutan Retribusi Jasa Umum-Pelayanan Pasar	63.874.175,00	23.999.975,00	(39.874.200,00)	37,57
5.1.01.03.02.0006	Belanja Insentif bagi ASN atas Pemungutan Retribusi Jasa Umum-Pengujian Kendaraan Bermotor	0,00	0,00	0,00	0,00
5.1.01.03.02.0007	Belanja Insentif bagi ASN atas Pemungutan Retribusi Jasa Umum-Pemeriksaan Alat Pemadam Kebakaran	131.250,00	0,00	(131.250,00)	0,00
5.1.01.03.02.0008	Belanja Insentif bagi ASN atas Pemungutan Retribusi Jasa Umum-Penggantian Biaya Cetak Peta	0,00	0,00	0,00	0,00
5.1.01.03.02.0014	Belanja Insentif bagi ASN atas Pemungutan Retribusi Jasa Usaha-Pemakaian Kekayaan Daerah	27.020.568,00	16.011.041,00	(11.009.527,00)	59,26
5.1.01.03.02.0015	Belanja Insentif bagi ASN atas Pemungutan Retribusi Jasa Usaha-Pasar Grosir dan/atau Pertokoan	0,00	0,00	0,00	0,00
5.1.01.03.02.0017	Belanja Insentif bagi ASN atas Pemungutan Retribusi Jasa Usaha-Terminal	0,00	0,00	0,00	0,00
5.1.01.03.02.0018	Belanja Insentif bagi ASN atas Pemungutan Retribusi Jasa Usaha-Tempat Khusus Parkir	5.978.087,00	4.483.565,00	(1.494.522,00)	75,00
5.1.01.03.02.0020	Belanja Insentif bagi ASN atas Pemungutan Retribusi Jasa Usaha-Rumah Potong Hewan	4.836.000,00	1.968.000,00	(2.868.000,00)	40,69
5.1.01.03.02.0022	Belanja Insentif bagi ASN atas Pemungutan Retribusi Jasa Usaha-Tempat Rekreasi dan Olahraga	248.112.450,00	98.400.000,00	(149.712.450,00)	39,66
5.1.01.03.02.0024	Belanja Insentif bagi ASN atas Pemungutan Retribusi Jasa Usaha-Penjualan Produksi Usaha Daerah	4.920.000,00	1.968.000,00	(2.952.000,00)	40,00
5.1.01.03.02.0025	Belanja Insentif bagi ASN atas Pemungutan Retribusi Perizinan Tertentu-Izin Mendirikan Bangunan	0,00	0,00	0,00	0,00
5.1.01.03.02.0027	Belanja Insentif bagi ASN atas Pemungutan Retribusi Perizinan Tertentu-Izin Trayek untuk Menyediakan Pelayanan Angkutan Umum	0,00	0,00	0,00	0,00
5.1.01.03.02.0031	Belanja Insentif bagi ASN atas Pemungutan Retribusi Perizinan Tertentu-Persetujuan Bangunan Gedung	10.967.500,00	10.762.500,00	(205.000,00)	98,13
5.1.01.03.02.0032	Belanja Insentif bagi ASN atas Pemungutan Retribusi Perizinan Tertentu-Penggunaan Tenaga Kerja Asing (TKA)	369.656,00	0,00	(369.656,00)	0,00
5.1.01.03.03	Belanja Tunjangan Profesi Guru (TPG) PNSD	115.627.949.050,00	106.634.396.436,00	(8.993.552.614,00)	92,22

Kode Rekening	URAIAN	ANGGARAN	REALISASI	Tambah/Kurang	%
1	2	3	4	5	6
5.1.01.03.03.0001	Belanja TPG PNSD	115.627.949.050,00	106.634.396.436,00	(8.993.552.614,00)	92,22
5.1.01.03.05	Belanja Tambahan Penghasilan (Tamsil) Guru PNSD	576.000.000,00	446.000.000,00	(130.000.000,00)	77,43
5.1.01.03.05.0001	Belanja Tamsil Guru PNSD	576.000.000,00	446.000.000,00	(130.000.000,00)	77,43
5.1.01.03.06	Belanja Jasa Pelayanan Kesehatan bagi ASN	1.018.544.774,00	828.054.459,00	(190.490.315,00)	81,30
5.1.01.03.06.0001	Belanja Jasa Pelayanan Kesehatan bagi ASN	1.018.544.774,00	828.054.459,00	(190.490.315,00)	81,30
5.1.01.03.07	Belanja Honorarium	74.999.500,00	58.599.500,00	(16.400.000,00)	78,13
5.1.01.03.07.0001	Belanja Honorarium Penanggungjawaban Pengelola Keuangan	0,00	0,00	0,00	0,00
5.1.01.03.07.0002	Belanja Honorarium Pengadaan Barang/Jasa	74.999.500,00	58.599.500,00	(16.400.000,00)	78,13
5.1.01.03.09	Belanja Tunjangan Profesi Guru (TPG) PPPK	3.483.632.150,00	2.323.449.000,00	(1.160.183.150,00)	66,70
5.1.01.03.09.0001	Belanja TPG PPPK	3.483.632.150,00	2.323.449.000,00	(1.160.183.150,00)	66,70
5.1.01.03.11	Belanja Tambahan Penghasilan (Tamsil) Guru PPPK	1.994.736.950,00	1.919.000.000,00	(75.736.950,00)	96,20
5.1.01.03.11.0001	Belanja Tamsil Guru PPPK	1.994.736.950,00	1.919.000.000,00	(75.736.950,00)	96,20
5.1.01.04	Belanja Gaji dan Tunjangan DPRD	12.626.479.105,00	12.295.833.478,00	(330.645.627,00)	97,38
5.1.01.04.01	Belanja Uang Representasi DPRD	793.770.600,00	771.120.000,00	(22.650.600,00)	97,15
5.1.01.04.01.0001	Belanja Uang Representasi DPRD	793.770.600,00	771.120.000,00	(22.650.600,00)	97,15
5.1.01.04.02	Belanja Tunjangan Keluarga DPRD	62.659.527,00	55.702.500,00	(6.957.027,00)	88,90
5.1.01.04.02.0001	Belanja Tunjangan Keluarga DPRD	62.659.527,00	55.702.500,00	(6.957.027,00)	88,90
5.1.01.04.03	Belanja Tunjangan Beras DPRD	93.647.026,00	86.252.220,00	(7.394.806,00)	92,10
5.1.01.04.03.0001	Belanja Tunjangan Beras DPRD	93.647.026,00	86.252.220,00	(7.394.806,00)	92,10
5.1.01.04.04	Belanja Uang Paket DPRD	67.032.000,00	66.885.000,00	(147.000,00)	99,78
5.1.01.04.04.0001	Belanja Uang Paket DPRD	67.032.000,00	66.885.000,00	(147.000,00)	99,78
5.1.01.04.05	Belanja Tunjangan Jabatan DPRD	1.006.967.398,00	956.130.000,00	(50.837.398,00)	94,95
5.1.01.04.05.0001	Belanja Tunjangan Jabatan DPRD	1.006.967.398,00	956.130.000,00	(50.837.398,00)	94,95
5.1.01.04.07	Belanja Tunjangan Alat Kelengkapan Lainnya DPRD	143.735.712,00	94.547.250,00	(49.188.462,00)	65,78
5.1.01.04.07.0001	Belanja Tunjangan Alat Kelengkapan Lainnya DPRD	143.735.712,00	94.547.250,00	(49.188.462,00)	65,78
5.1.01.04.08	Belanja Tunjangan Komunikasi Intensif Pimpinan dan Anggota DPRD	2.646.000.000,00	2.646.000.000,00	0,00	100,00
5.1.01.04.08.0001	Belanja Tunjangan Komunikasi Intensif Pimpinan dan Anggota DPRD	2.646.000.000,00	2.646.000.000,00	0,00	100,00
5.1.01.04.09	Belanja Tunjangan Reses DPRD	661.500.000,00	596.694.000,00	(64.806.000,00)	90,20
5.1.01.04.09.0001	Belanja Tunjangan Reses DPRD	661.500.000,00	596.694.000,00	(64.806.000,00)	90,20
5.1.01.04.10	Belanja Pembebanan PPh kepada Pimpinan dan Anggota DPRD	1.491.204,00	554.374,00	(936.830,00)	37,18
5.1.01.04.10.0001	Belanja Pembebanan PPh kepada Pimpinan dan Anggota DPRD	1.491.204,00	554.374,00	(936.830,00)	37,18
5.1.01.04.12	Belanja Tunjangan Kesejahteraan Pimpinan dan Anggota DPRD	2.070.390.638,00	2.054.873.134,00	(15.517.504,00)	99,25
5.1.01.04.12.0001	Belanja Iuran Jaminan Kesehatan bagi DPRD	80.232.901,00	67.461.744,00	(12.771.157,00)	84,08
5.1.01.04.12.0002	Belanja Jaminan Kecelakaan Kerja DPRD	2.051.652,00	1.605.240,00	(446.412,00)	78,24
5.1.01.04.12.0003	Belanja Jaminan Kematian DPRD	6.154.957,00	4.815.720,00	(1.339.237,00)	78,24
5.1.01.04.12.0004	Belanja Tunjangan Perumahan DPRD	1.981.951.128,00	1.980.990.430,00	(960.698,00)	99,95
5.1.01.04.13	Belanja Tunjangan Transportasi DPRD	4.752.000.000,00	4.692.500.000,00	(59.500.000,00)	98,75
5.1.01.04.13.0001	Belanja Tunjangan Transportasi DPRD	4.752.000.000,00	4.692.500.000,00	(59.500.000,00)	98,75
5.1.01.04.14	Belanja Uang Jasa Pengabdian DPRD	327.285.000,00	274.575.000,00	(52.710.000,00)	83,89
5.1.01.04.14.0001	Belanja Uang Jasa Pengabdian DPRD	327.285.000,00	274.575.000,00	(52.710.000,00)	83,89
5.1.01.05	Belanja Gaji dan Tunjangan KDH/WKDH	591.833.291,00	429.785.694,00	(162.047.597,00)	72,62
5.1.01.05.01	Belanja Gaji Pokok KDH/WKDH	58.185.000,00	54.600.000,00	(3.585.000,00)	93,84

Kode Rekening	URAIAN	ANGGARAN	REALISASI	Tambah/Kurang	%
1	2	3	4	5	6
5.1.01.05.01.0001	Belanja Gaji Pokok KDH/WKDH	58.185.000,00	54.600.000,00	(3.585.000,00)	93,84
5.1.01.05.02	Belanja Tunjangan Keluarga KDH/WKDH	7.725.900,00	7.644.000,00	(81.900,00)	98,94
5.1.01.05.02.0001	Belanja Tunjangan Keluarga KDH/WKDH	7.725.900,00	7.644.000,00	(81.900,00)	98,94
5.1.01.05.03	Belanja Tunjangan Jabatan KDH/WKDH	100.333.000,00	98.280.000,00	(2.053.000,00)	97,95
5.1.01.05.03.0001	Belanja Tunjangan Jabatan KDH/WKDH	100.333.000,00	98.280.000,00	(2.053.000,00)	97,95
5.1.01.05.04	Belanja Tunjangan Beras KDH/WKDH	8.697.944,00	8.111.040,00	(586.904,00)	93,25
5.1.01.05.04.0001	Belanja Tunjangan Beras KDH/WKDH	8.697.944,00	8.111.040,00	(586.904,00)	93,25
5.1.01.05.05	Belanja Tunjangan PPh/Tunjangan Khusus KDH/WKDH	422.404,00	249.658,00	(172.746,00)	59,10
5.1.01.05.05.0001	Belanja Tunjangan PPh/Tunjangan Khusus KDH/WKDH	422.404,00	249.658,00	(172.746,00)	59,10
5.1.01.05.06	Belanja Pembulatan Gaji KDH/WKDH	1.252,00	1.040,00	(212,00)	83,07
5.1.01.05.06.0001	Belanja Pembulatan Gaji KDH/WKDH	1.252,00	1.040,00	(212,00)	83,07
5.1.01.05.07	Belanja Iuran Jaminan Kesehatan bagi KDH/WKDH	6.096.637,00	5.503.680,00	(592.957,00)	90,27
5.1.01.05.07.0001	Belanja Iuran Jaminan Kesehatan bagi KDH/WKDH	6.096.637,00	5.503.680,00	(592.957,00)	90,27
5.1.01.05.08	Belanja Iuran Jaminan Kecelakaan Kerja KDH/WKDH	113.724,00	112.320,00	(1.404,00)	98,77
5.1.01.05.08.0001	Belanja Iuran Jaminan Kecelakaan Kerja KDH/WKDH	113.724,00	112.320,00	(1.404,00)	98,77
5.1.01.05.09	Belanja Iuran Jaminan Kematian KDH/WKDH	341.172,00	336.960,00	(4.212,00)	98,77
5.1.01.05.09.0001	Belanja Iuran Jaminan Kematian KDH/WKDH	341.172,00	336.960,00	(4.212,00)	98,77
5.1.01.05.10	Belanja Insentif bagi KDH/WKDH atas Pemungutan Pajak Daerah	316.404.944,00	211.128.393,00	(105.276.551,00)	66,73
5.1.01.05.10.0006	Belanja Insentif bagi KDH/WKDH atas Pemungutan Pajak Hotel	16.758.585,00	8.658.585,00	(8.100.000,00)	51,67
5.1.01.05.10.0007	Belanja Insentif bagi KDH/WKDH atas Pemungutan Pajak Restoran	32.849.190,00	16.649.190,00	(16.200.000,00)	50,68
5.1.01.05.10.0008	Belanja Insentif bagi KDH/WKDH atas Pemungutan Pajak Hiburan	810.000,00	810.000,00	0,00	100,00
5.1.01.05.10.0009	Belanja Insentif bagi KDH/WKDH atas Pemungutan Pajak Reklame	1.620.000,00	1.620.000,00	0,00	100,00
5.1.01.05.10.0010	Belanja Insentif bagi KDH/WKDH atas Pemungutan Pajak Penerangan Jalan	157.500.000,00	118.125.000,00	(39.375.000,00)	75,00
5.1.01.05.10.0012	Belanja Insentif bagi KDH/WKDH atas Pemungutan Pajak Air Tanah	225.000,00	225.000,00	0,00	100,00
5.1.01.05.10.0014	Belanja Insentif bagi KDH/WKDH atas Pemungutan Pajak Mineral Bukan Logam dan Batuan	6.374.290,00	5.218.966,00	(1.155.324,00)	81,88
5.1.01.05.10.0015	Belanja Insentif bagi KDH/WKDH atas Pemungutan Pajak Bumi dan Bangunan Perdesaan dan Perkotaan	50.722.879,00	20.289.152,00	(30.433.727,00)	40,00
5.1.01.05.10.0016	Belanja Insentif bagi KDH/WKDH atas Pemungutan Bea Perolehan Hak atas Tanah dan Bangunan	49.545.000,00	39.532.500,00	(10.012.500,00)	79,79
5.1.01.05.11	Belanja Insentif bagi KDH/WKDH atas Pemungutan Retribusi Daerah bagi KDH/WKDH	93.511.314,00	43.818.603,00	(49.692.711,00)	46,86
5.1.01.05.11.0002	Belanja Insentif bagi KDH/WKDH atas Pemungutan Retribusi Jasa Umum-Pelayanan Persampahan/Kebersihan	3.150.000,00	3.150.000,00	0,00	100,00
5.1.01.05.11.0004	Belanja Insentif bagi KDH/WKDH atas Pemungutan Retribusi Jasa Umum-Pelayanan Parkir di Tepi Jalan Umum	6.075.000,00	6.075.000,00	0,00	100,00
5.1.01.05.11.0005	Belanja Insentif bagi KDH/WKDH atas Pemungutan Retribusi Jasa Umum-Pelayanan Pasar	13.848.575,00	5.268.287,00	(8.580.288,00)	38,04
5.1.01.05.11.0006	Belanja Insentif bagi KDH/WKDH atas Pemungutan Retribusi Jasa Umum-Pengujian Kendaraan Bermotor	0,00	0,00	0,00	0,00
5.1.01.05.11.0008	Belanja Insentif bagi KDH/WKDH atas Pemungutan Retribusi Jasa Umum-Penggantian Biaya Cetak Peta	0,00	0,00	0,00	0,00
5.1.01.05.11.0014	Belanja Insentif bagi KDH/WKDH atas Pemungutan Retribusi Jasa Usaha-Pemakaian Kekayaan Daerah	5.631.832,00	3.514.619,00	(2.117.213,00)	62,41
5.1.01.05.11.0017	Belanja Insentif bagi KDH/WKDH atas Pemungutan Retribusi Jasa Usaha-Terminal	0,00	0,00	0,00	0,00
5.1.01.05.11.0018	Belanja Insentif bagi KDH/WKDH atas Pemungutan Retribusi Jasa Usaha-Tempat Khusus Parkir	1.312.263,00	984.197,00	(328.066,00)	75,00
5.1.01.05.11.0020	Belanja Insentif bagi KDH/WKDH atas Pemungutan Retribusi Jasa Usaha-Rumah Potong Hewan	1.200.000,00	432.000,00	(768.000,00)	36,00
5.1.01.05.11.0022	Belanja Insentif bagi KDH/WKDH atas Pemungutan Retribusi Jasa Usaha-Tempat Rekreasi dan Olahraga	54.000.000,00	21.600.000,00	(32.400.000,00)	40,00

Kode Rekening	URAIAN	ANGGARAN	REALISASI	Tambah/Kurang	%
1	2	3	4	5	6
5.1.01.05.11.0024	Belanja Insentif bagi KDH/WKDH atas Pemungutan Retribusi Jasa Usaha-Penjualan Produksi Usaha Daerah	1.080.000,00	432.000,00	(648.000,00)	40,00
5.1.01.05.11.0025	Belanja Insentif bagi KDH/WKDH atas Pemungutan Retribusi Perizinan Tertentu-Izin Mendirikan Bangunan	0,00	0,00	0,00	0,00
5.1.01.05.11.0027	Belanja Insentif bagi KDH/WKDH atas Pemungutan Retribusi Perizinan Tertentu-Izin Trayek untuk Menyediakan Pelayanan Angkutan Umum	0,00	0,00	0,00	0,00
5.1.01.05.11.0031	Belanja Insentif bagi KDH/WKDH atas Pemungutan Retribusi Perizinan Tertentu-Persetujuan Bangunan Gedung	7.132.500,00	2.362.500,00	(4.770.000,00)	33,12
5.1.01.05.11.0032	Belanja Insentif bagi KDH/WKDH atas Pemungutan Retribusi Perizinan Tertentu-Penggunaan Tenaga Kerja Asing (TKA)	81.144,00	0,00	(81.144,00)	0,00
5.1.01.06	Belanja Penerimaan Lainnya Pimpinan DPRD serta KDH/WKDH	710.880.000,00	692.400.000,00	(18.480.000,00)	97,40
5.1.01.06.01	Belanja Dana Operasional Pimpinan DPRD	110.880.000,00	92.400.000,00	(18.480.000,00)	83,33
5.1.01.06.01.0001	Belanja Dana Operasional Pimpinan DPRD	110.880.000,00	92.400.000,00	(18.480.000,00)	83,33
5.1.01.06.02	Belanja Dana Operasional KDH/WKDH	600.000.000,00	600.000.000,00	0,00	100,00
5.1.01.06.02.0001	Belanja Dana Operasional KDH/WKDH	600.000.000,00	600.000.000,00	0,00	100,00
5.1.01.99	Belanja Pegawai BLUD	28.419.117.757,00	28.251.557.837,00	(167.559.920,00)	99,41
5.1.01.99.99	Belanja Pegawai BLUD	28.419.117.757,00	28.251.557.837,00	(167.559.920,00)	99,41
5.1.01.99.99.9999	Belanja Pegawai BLUD	28.419.117.757,00	28.251.557.837,00	(167.559.920,00)	99,41
5.1.02	Belanja Barang dan Jasa	367.099.329.409,00	342.756.603.809,58	(24.342.725.599,42)	93,37
5.1.02.01	Belanja Barang	72.371.040.429,00	66.781.672.453,00	(5.589.367.976,00)	92,28
5.1.02.01.01	Belanja Barang Pakai Habis	71.168.214.004,00	65.733.804.856,00	(5.434.409.148,00)	92,36
5.1.02.01.01.0001	Belanja Bahan-Bahan Bangunan dan Konstruksi	18.200.000,00	16.733.125,00	(1.466.875,00)	91,94
5.1.02.01.01.0002	Belanja Bahan-Bahan Kimia	78.486.500,00	72.815.000,00	(5.671.500,00)	92,77
5.1.02.01.01.0004	Belanja Bahan-Bahan Bakar dan Pelumas	8.263.709.379,00	7.347.922.509,00	(915.786.870,00)	88,92
5.1.02.01.01.0008	Belanja Bahan-Bahan/Bibit Tanaman	102.944.000,00	102.007.000,00	(937.000,00)	99,09
5.1.02.01.01.0009	Belanja Bahan-Isi Tabung Pemadam Kebakaran	8.896.000,00	8.500.000,00	(396.000,00)	95,55
5.1.02.01.01.0010	Belanja Bahan-Isi Tabung Gas	34.160.000,00	28.165.000,00	(5.995.000,00)	82,45
5.1.02.01.01.0011	Belanja Bahan-Bahan/Bibit Ternak/Bibit Ikan	550.000,00	500.000,00	(50.000,00)	90,91
5.1.02.01.01.0012	Belanja Bahan-Bahan Lainnya	366.452.400,00	344.472.500,00	(21.979.900,00)	94,00
5.1.02.01.01.0013	Belanja Suku Cadang-Suku Cadang Alat Angkutan	1.913.598.165,00	1.822.342.100,00	(91.256.065,00)	95,23
5.1.02.01.01.0014	Belanja Suku Cadang-Suku Cadang Alat Besar	202.300.000,00	201.567.000,00	(733.000,00)	99,64
5.1.02.01.01.0016	Belanja Suku Cadang-Suku Cadang Alat Laboratorium	105.000,00	105.000,00	0,00	100,00
5.1.02.01.01.0019	Belanja Suku Cadang-Suku Cadang Alat Pertanian	10.656.000,00	9.678.000,00	(978.000,00)	90,82
5.1.02.01.01.0023	Belanja Suku Cadang-Suku Cadang Lainnya	6.000.000,00	5.390.000,00	(610.000,00)	89,83
5.1.02.01.01.0024	Belanja Alat/Bahan untuk Kegiatan Kantor-Alat Tulis Kantor	4.740.956.980,00	4.055.839.666,00	(685.117.314,00)	85,55
5.1.02.01.01.0025	Belanja Alat/Bahan untuk Kegiatan Kantor- Kertas dan Cover	0,00	0,00	0,00	0,00
5.1.02.01.01.0026	Belanja Alat/Bahan untuk Kegiatan Kantor- Bahan Cetak	63.313.512,00	61.510.400,00	(1.803.112,00)	97,15
5.1.02.01.01.0027	Belanja Alat/Bahan untuk Kegiatan Kantor-Benda Pos	129.578.863,00	128.236.000,00	(1.342.863,00)	98,96
5.1.02.01.01.0029	Belanja Alat/Bahan untuk Kegiatan Kantor-Bahan Komputer	525.821.000,00	497.267.614,00	(28.553.386,00)	94,57
5.1.02.01.01.0030	Belanja Alat/Bahan untuk Kegiatan Kantor-Perabot Kantor	672.460.823,00	660.906.246,00	(11.554.577,00)	98,28
5.1.02.01.01.0031	Belanja Alat/Bahan untuk Kegiatan Kantor-Alat Listrik	357.304.126,00	325.672.787,00	(31.631.339,00)	91,15
5.1.02.01.01.0032	Belanja Alat/Bahan untuk Kegiatan Kantor-Perlengkapan Dinas	49.015.500,00	30.330.000,00	(18.685.500,00)	61,88
5.1.02.01.01.0034	Belanja Alat/Bahan untuk Kegiatan Kantor- Perlengkapan Pendukung Olahraga	0,00	0,00	0,00	0,00
5.1.02.01.01.0035	Belanja Alat/Bahan untuk Kegiatan Kantor- Suvenir/Cendera Mata	363.140.000,00	347.684.680,00	(15.455.320,00)	95,74
5.1.02.01.01.0036	Belanja Alat/Bahan untuk Kegiatan Kantor-Alat/Bahan untuk Kegiatan Kantor Lainnya	471.341.500,00	345.889.432,00	(125.452.068,00)	73,38
5.1.02.01.01.0037	Belanja Obat-Obatan-Obat	3.463.124.250,00	3.396.396.456,00	(66.727.794,00)	98,07

Kode Rekening	URAIAN	ANGGARAN	REALISASI	Tambah/Kurang	%
1	2	3	4	5	6
5.1.02.01.01.0038	Belanja Obat-Obatan-Obat-Obatan Lainnya	1.923.633.750,00	1.911.376.000,00	(12.257.750,00)	99,36
5.1.02.01.01.0039	Belanja Persediaan untuk Dijual/Diserahkan-Persediaan untuk Dijual/Diserahkan kepada Masyarakat	21.891.968.025,00	20.754.423.440,00	(1.137.544.585,00)	94,80
5.1.02.01.01.0040	Belanja Persediaan untuk Dijual/Diserahkan-Persediaan untuk Dijual/Diserahkan Lainnya	7.815.930.492,00	7.522.531.846,00	(293.398.646,00)	96,25
5.1.02.01.01.0043	Belanja Natura dan Pakan-Natura	3.472.167.940,00	2.856.210.800,00	(615.957.140,00)	82,26
5.1.02.01.01.0044	Belanja Natura dan Pakan-Pakan	180.826.500,00	172.800.850,00	(8.025.650,00)	95,56
5.1.02.01.01.0052	Belanja Makanan dan Minuman Rapat	5.920.154.603,00	4.902.177.557,00	(1.017.977.046,00)	82,80
5.1.02.01.01.0053	Belanja Makanan dan Minuman Jamuan Tamu	4.295.762.755,00	4.203.192.910,00	(92.569.845,00)	97,85
5.1.02.01.01.0054	Belanja Penambah Daya Tahan Tubuh	48.000.000,00	37.100.507,00	(10.899.493,00)	77,29
5.1.02.01.01.0058	Belanja Makanan dan Minuman Aktivitas Lapangan	1.652.001.500,00	1.477.670.280,00	(174.331.220,00)	89,45
5.1.02.01.01.0061	Belanja Pakaian Sipil Harian (PSH)	317.480.000,00	317.213.505,00	(266.495,00)	99,92
5.1.02.01.01.0062	Belanja Pakaian Sipil Lengkap (PSL)	263.000.000,00	261.231.813,00	(1.768.187,00)	99,33
5.1.02.01.01.0063	Belanja Pakaian Dinas Harian (PDH)	91.000.000,00	91.000.000,00	0,00	100,00
5.1.02.01.01.0064	Belanja Pakaian Dinas Lapangan (PDL)	93.145.000,00	92.934.827,00	(210.173,00)	99,77
5.1.02.01.01.0065	Belanja Pakaian Sipil Resmi (PSR)	84.000.000,00	84.000.000,00	0,00	100,00
5.1.02.01.01.0066	Belanja Pakaian Dinas Upacara (PDU)	0,00	0,00	0,00	0,00
5.1.02.01.01.0068	Belanja Pakaian Siaga	48.800.000,00	48.661.150,00	(138.850,00)	99,72
5.1.02.01.01.0070	Belanja Pakaian Pelatihan Kerja	80.655.000,00	79.625.250,00	(1.029.750,00)	98,72
5.1.02.01.01.0074	Belanja Pakaian Adat Daerah	209.900.000,00	209.811.250,00	(88.750,00)	99,96
5.1.02.01.01.0075	Belanja Pakaian Batik Tradisional	663.224.441,00	630.333.291,00	(32.891.150,00)	95,04
5.1.02.01.01.0076	Belanja Pakaian Olahraga	127.450.000,00	125.325.465,00	(2.124.535,00)	98,33
5.1.02.01.01.0077	Belanja Pakaian Paskibraka	147.000.000,00	146.253.600,00	(746.400,00)	99,49
5.1.02.01.04	Belanja Aset Tetap yang Tidak Memenuhi Kriteria Kapitalisasi	1.202.826.425,00	1.047.867.597,00	(154.958.828,00)	87,12
5.1.02.01.04.0108	Belanja Peralatan dan Mesin-Alat Pertanian-Alat Pengolahan-Alat Processing	41.360.825,00	40.897.950,00	(462.875,00)	98,88
5.1.02.01.04.0117	Belanja Peralatan dan Mesin-Alat Kantor dan Rumah Tangga-Alat Kantor-Alat Kantor Lainnya	28.981.000,00	20.301.400,00	(8.679.600,00)	70,05
5.1.02.01.04.0118	Belanja Peralatan dan Mesin-Alat Kantor dan Rumah Tangga-Alat Rumah Tangga-Mebel	693.630.000,00	682.705.000,00	(10.925.000,00)	98,42
5.1.02.01.04.0132	Belanja Peralatan dan Mesin-Alat Studio, Komunikasi, dan Pemancar-Alat Studio-Peralatan Studio Audio	96.000.000,00	0,00	(96.000.000,00)	0,00
5.1.02.01.04.0405	Belanja Peralatan dan Mesin-Komputer-Komputer Unit-Personal Computer	17.100.000,00	0,00	(17.100.000,00)	0,00
5.1.02.01.04.0409	Belanja Peralatan dan Mesin-Komputer-Peralatan Komputer-Peralatan Personal Computer	37.670.000,00	23.050.000,00	(14.620.000,00)	61,19
5.1.02.01.04.0410	Belanja Peralatan dan Mesin-Komputer-Peralatan Komputer-Peralatan Jaringan	9.750.000,00	4.390.000,00	(5.360.000,00)	45,03
5.1.02.01.04.0446	Belanja Peralatan dan Mesin-Alat Keselamatan Kerja-Alat Pelindung-Baju Pengaman	2.169.600,00	2.153.400,00	(16.200,00)	99,25
5.1.02.01.04.0451	Belanja Peralatan dan Mesin-Alat Keselamatan Kerja-Alat Pelindung-Alat Pelindung Lainnya	56.665.000,00	55.422.000,00	(1.243.000,00)	97,81
5.1.02.01.04.0545	Belanja Gedung dan Bangunan-Bangunan Gedung-Bangunan Gedung Tempat Kerja-Taman	184.500.000,00	183.987.847,00	(512.153,00)	99,72
5.1.02.01.04.0744	Belanja Aset Tetap Lainnya-Barang Bercorak Kesenian/Kebudayaan/Olahraga-Alat Bercorak Kebudayaan-Alat Bercorak Kebudayaan Lainnya	35.000.000,00	34.960.000,00	(40.000,00)	99,89
5.1.02.02	Belanja Jasa	114.935.983.474,00	108.031.819.418,00	(6.904.164.056,00)	93,99
5.1.02.02.01	Belanja Jasa Kantor	75.512.037.377,00	70.139.985.652,00	(5.372.051.725,00)	92,89
5.1.02.02.01.0003	Honorarium Narasumber atau Pembahas, Moderator, Pembawa Acara, dan Panitia	7.496.700.000,00	6.687.339.022,00	(809.360.978,00)	89,20
5.1.02.02.01.0004	Honorarium Tim Pelaksana Kegiatan dan Sekretariat Tim Pelaksana Kegiatan	1.667.585.000,00	1.599.580.000,00	(68.005.000,00)	95,92
5.1.02.02.01.0005	Honorarium Pemberi Keterangan Ahli, Saksi Ahli, dan Beracara	5.250.000,00	4.500.000,00	(750.000,00)	85,71
5.1.02.02.01.0011	Honorarium Penyelenggaraan Kegiatan Pendidikan dan Pelatihan	0,00	0,00	0,00	0,00
5.1.02.02.01.0012	Honorarium Tim Anggaran Pemerintah Daerah	602.600.000,00	576.800.000,00	(25.800.000,00)	95,72
5.1.02.02.01.0013	Belanja Jasa Tenaga Pendidikan	8.328.790.000,00	8.061.070.000,00	(267.720.000,00)	96,79

Kode Rekening	URAIAN	ANGGARAN	REALISASI	Tambah/Kurang	%
1	2	3	4	5	6
5.1.02.02.01.0014	Belanja Jasa Tenaga Kesehatan	2.136.392.206,00	1.880.397.421,00	(255.994.785,00)	88,02
5.1.02.02.01.0015	Belanja Jasa Tenaga Laboratorium	485.517.000,00	327.665.725,00	(157.851.275,00)	67,49
5.1.02.02.01.0016	Belanja Jasa Tenaga Penanganan Prasarana dan Sarana Umum	260.200.000,00	174.740.000,00	(85.460.000,00)	67,16
5.1.02.02.01.0017	Belanja Jasa Tenaga Ketenteraman, Ketertiban Umum, dan Perlindungan Masyarakat	918.262.400,00	911.241.600,00	(7.020.800,00)	99,24
5.1.02.02.01.0018	Belanja Jasa Tenaga Pemadam Kebakaran dan Penyelamatan	1.556.616.000,00	1.217.561.440,00	(339.054.560,00)	78,22
5.1.02.02.01.0020	Belanja Jasa Tenaga Penanganan Sosial	650.600.000,00	650.256.000,00	(344.000,00)	99,95
5.1.02.02.01.0021	Belanja Jasa Tenaga Sumber Daya Air	940.000.000,00	928.095.000,00	(11.905.000,00)	98,73
5.1.02.02.01.0023	Belanja Jasa Tenaga Teknis Pertanian dan Pangan	4.419.410.000,00	3.905.590.000,00	(513.820.000,00)	88,37
5.1.02.02.01.0024	Belanja Jasa Tenaga Arsip dan Perpustakaan	116.624.000,00	115.966.760,00	(657.240,00)	99,44
5.1.02.02.01.0025	Belanja Jasa Tenaga Kesenian dan Kebudayaan	40.200.000,00	14.700.000,00	(25.500.000,00)	36,57
5.1.02.02.01.0026	Belanja Jasa Tenaga Administrasi	6.441.390.480,00	6.326.710.351,00	(114.680.129,00)	98,22
5.1.02.02.01.0027	Belanja Jasa Tenaga Operator Komputer	1.484.960.000,00	1.479.089.450,00	(5.870.550,00)	99,60
5.1.02.02.01.0028	Belanja Jasa Tenaga Pelayanan Umum	951.220.000,00	937.045.000,00	(14.175.000,00)	98,51
5.1.02.02.01.0029	Belanja Jasa Tenaga Ahli	938.425.000,00	897.255.000,00	(41.170.000,00)	95,61
5.1.02.02.01.0030	Belanja Jasa Tenaga Kebersihan	5.659.133.390,00	5.626.893.434,00	(32.239.956,00)	99,43
5.1.02.02.01.0031	Belanja Jasa Tenaga Keamanan	1.811.846.580,00	1.761.646.605,00	(50.199.975,00)	97,23
5.1.02.02.01.0033	Belanja Jasa Tenaga Supir	2.318.380.635,00	2.273.807.213,00	(44.573.422,00)	98,08
5.1.02.02.01.0035	Belanja Jasa Tenaga Teknisi Mekanik dan Listrik	96.448.000,00	93.946.000,00	(2.502.000,00)	97,41
5.1.02.02.01.0037	Belanja Jasa Juri Perlombaan/Pertandingan	77.000.000,00	68.400.000,00	(8.600.000,00)	88,83
5.1.02.02.01.0038	Belanja Jasa Tata Rias	10.075.000,00	9.982.000,00	(93.000,00)	99,08
5.1.02.02.01.0039	Belanja Jasa Tenaga Informasi dan Teknologi	748.500.000,00	731.540.000,00	(16.960.000,00)	97,73
5.1.02.02.01.0046	Belanja Jasa Konversi Aplikasi/Sistem Informasi	127.185.300,00	46.623.542,00	(80.561.758,00)	36,66
5.1.02.02.01.0047	Belanja Jasa Penyelenggaraan Acara	3.785.200.527,00	2.833.725.873,00	(951.474.654,00)	74,86
5.1.02.02.01.0048	Belanja Jasa Kontribusi Asosiasi	262.400.000,00	262.397.746,00	(2.254,00)	100,00
5.1.02.02.01.0050	Belanja Jasa Kalibrasi	49.076.000,00	49.075.000,00	(1.000,00)	100,00
5.1.02.02.01.0051	Belanja Jasa Pengolahan Sampah	0,00	0,00	0,00	0,00
5.1.02.02.01.0053	Belanja Jasa Pengukuran Tanah	186.400.000,00	49.667.525,00	(136.732.475,00)	26,65
5.1.02.02.01.0055	Belanja Jasa Iklan/Reklame, Film, dan Pemotretan	664.876.184,00	628.165.816,00	(36.710.368,00)	94,48
5.1.02.02.01.0059	Belanja Tagihan Telepon	592.480.000,00	517.163.376,00	(75.316.624,00)	87,29
5.1.02.02.01.0060	Belanja Tagihan Air	775.250.000,00	572.184.168,00	(203.065.832,00)	73,81
5.1.02.02.01.0061	Belanja Tagihan Listrik	14.381.959.669,00	13.890.299.942,00	(491.659.727,00)	96,58
5.1.02.02.01.0062	Belanja Langganan Jurnal/Surat Kabar/Majalah	414.190.000,00	397.983.000,00	(16.207.000,00)	96,09
5.1.02.02.01.0063	Belanja Kawat/Faksimili/Internet/TV Berlangganan	2.219.435.961,00	2.056.025.322,00	(163.410.639,00)	92,64
5.1.02.02.01.0064	Belanja Paket/Pengiriman	42.360.780,00	19.477.711,00	(22.883.069,00)	45,98
5.1.02.02.01.0067	Belanja Pembayaran Pajak, Bea, dan Perizinan	471.553.242,00	311.638.010,00	(159.915.232,00)	66,09
5.1.02.02.01.0071	Belanja Lembur	1.247.794.023,00	1.179.880.600,00	(67.913.423,00)	94,56
5.1.02.02.01.0073	Belanja Medical Check Up	129.750.000,00	63.860.000,00	(65.890.000,00)	49,22
5.1.02.02.02	Belanja Iuran Jaminan/Asuransi	34.544.471.974,00	33.905.595.176,00	(638.876.798,00)	98,15
5.1.02.02.02.0001	Belanja Iuran Jaminan Kesehatan bagi Kepala Desa dan Perangkat Desa	1.310.000.000,00	1.300.441.215,00	(9.558.785,00)	99,27
5.1.02.02.02.0002	Belanja Kontribusi Jaminan Kesehatan bagi PBI	26.488.954.800,00	26.488.954.800,00	0,00	100,00
5.1.02.02.02.0003	Belanja Iuran Jaminan Kesehatan bagi Peserta PBPU dan BP Kelas 3	4.878.221.752,00	4.366.087.000,00	(512.134.752,00)	89,50
5.1.02.02.02.0004	Belanja Bantuan Iuran Jaminan Kesehatan bagi Peserta PBPU dan BP Kelas 3	705.600.000,00	655.410.000,00	(50.190.000,00)	92,89

Kode Rekening	URAIAN	ANGGARAN	REALISASI	Tambah/Kurang	%
1	2	3	4	5	6
5.1.02.02.02.0005	Belanja Iuran Jaminan Kesehatan bagi Non ASN	44.984.588,00	37.679.530,00	(7.305.058,00)	83,76
5.1.02.02.02.0006	Belanja Iuran Jaminan Kecelakaan Kerja bagi Non ASN	86.068.405,00	62.052.000,00	(24.016.405,00)	72,10
5.1.02.02.02.0007	Belanja Iuran Jaminan Kematian bagi Non ASN	105.413.200,00	77.264.700,00	(28.148.500,00)	73,30
5.1.02.02.02.0008	Belanja Asuransi Barang Milik Daerah	925.229.229,00	917.705.931,00	(7.523.298,00)	99,19
5.1.02.02.03	Belanja Sewa Tanah	58.658.018,00	58.643.018,00	(15.000,00)	99,97
5.1.02.02.03.0001	Belanja Sewa Tanah Bangunan Perumahan/Gedung Tempat Tinggal	18.658.018,00	18.658.018,00	0,00	100,00
5.1.02.02.03.0004	Belanja Sewa Tanah untuk Bangunan Tempat Kerja	40.000.000,00	39.985.000,00	(15.000,00)	99,96
5.1.02.02.03.0024	Belanja Sewa Tanah untuk Bangunan Air	0,00	0,00	0,00	0,00
5.1.02.02.04	Belanja Sewa Peralatan dan Mesin	1.403.528.641,00	1.305.247.831,00	(98.280.810,00)	93,00
5.1.02.02.04.0012	Belanja Sewa Alat Besar Darat Lainnya	26.110.000,00	24.274.865,00	(1.835.135,00)	92,97
5.1.02.02.04.0034	Belanja Sewa Alat Bantu Lainnya	2.200.000,00	0,00	(2.200.000,00)	0,00
5.1.02.02.04.0036	Belanja Sewa Kendaraan Bermotor Penumpang	761.580.000,00	731.211.258,00	(30.368.742,00)	96,01
5.1.02.02.04.0037	Belanja Sewa Kendaraan Bermotor Angkutan Barang	17.500.000,00	16.688.000,00	(812.000,00)	95,36
5.1.02.02.04.0117	Belanja Sewa Alat Kantor Lainnya	497.488.641,00	473.215.428,00	(24.273.213,00)	95,12
5.1.02.02.04.0118	Belanja Sewa Mebel	40.200.000,00	26.638.622,00	(13.561.378,00)	66,27
5.1.02.02.04.0132	Belanja Sewa Peralatan Studio Audio	37.500.000,00	31.019.658,00	(6.480.342,00)	82,72
5.1.02.02.04.0133	Belanja Sewa Peralatan Studio Video dan Film	0,00	0,00	0,00	0,00
5.1.02.02.04.0463	Belanja Sewa Alat Peraga Pelatihan	20.950.000,00	2.200.000,00	(18.750.000,00)	10,50
5.1.02.02.05	Belanja Sewa Gedung dan Bangunan	1.365.848.987,00	804.427.000,00	(561.421.987,00)	58,90
5.1.02.02.05.0009	Belanja Sewa Bangunan Gedung Tempat Pertemuan	583.600.000,00	280.116.000,00	(303.484.000,00)	48,00
5.1.02.02.05.0010	Belanja Sewa Bangunan Gedung Tempat Pendidikan	0,00	0,00	0,00	0,00
5.1.02.02.05.0025	Belanja Sewa Bangunan Terbuka	91.775.000,00	76.775.000,00	(15.000.000,00)	83,66
5.1.02.02.05.0041	Belanja Sewa Mess/Wisma/Bungalow/Tempat Peristirahatan	3.000.000,00	3.000.000,00	0,00	100,00
5.1.02.02.05.0043	Belanja Sewa Hotel	627.473.987,00	444.536.000,00	(182.937.987,00)	70,85
5.1.02.02.05.0050	Belanja Sewa Bangunan Gedung Tempat Tinggal Lainnya	60.000.000,00	0,00	(60.000.000,00)	0,00
5.1.02.02.07	Belanja Sewa Aset Tetap Lainnya	156.215.000,00	133.743.000,00	(22.472.000,00)	85,61
5.1.02.02.07.0030	Belanja Sewa Alat Peraga Kesenian	0,00	0,00	0,00	0,00
5.1.02.02.07.0035	Belanja Sewa Alat Bercorak Kebudayaan Lainnya	124.465.000,00	109.643.000,00	(14.822.000,00)	88,09
5.1.02.02.07.0057	Belanja Sewa Tanaman	31.750.000,00	24.100.000,00	(7.650.000,00)	75,91
5.1.02.02.08	Belanja Jasa Konsultansi Konstruksi	60.000.000,00	59.900.000,00	(100.000,00)	99,83
5.1.02.02.08.0002	Belanja Jasa Konsultansi Perencanaan Arsitektur-Jasa Desain Arsitektural	0,00	0,00	0,00	0,00
5.1.02.02.08.0008	Belanja Jasa Konsultansi Perencanaan Rekayasa-Jasa Desain Rekayasa untuk Pekerjaan Teknik Sipil Air	60.000.000,00	59.900.000,00	(100.000,00)	99,83
5.1.02.02.08.0039	Belanja Jasa Konsultansi Lainnya-Jasa Manajemen Proyek Terkait Konstruksi Pekerjaan Sistem Kendali Lalu Lintas	0,00	0,00	0,00	0,00
5.1.02.02.09	Belanja Jasa Konsultansi Non Konstruksi	6.700.000,00	6.700.000,00	0,00	100,00
5.1.02.02.09.0006	Belanja Jasa Konsultansi Berorientasi Bidang-Keuangan	0,00	0,00	0,00	0,00
5.1.02.02.09.0011	Belanja Jasa Konsultansi Berorientasi Layanan-Jasa Survei	0,00	0,00	0,00	0,00
5.1.02.02.09.0014	Belanja Jasa Konsultansi Berorientasi Layanan-Jasa Khusus	6.700.000,00	6.700.000,00	0,00	100,00
5.1.02.02.11	Belanja Beasiswa Pendidikan PNS	213.100.000,00	205.727.000,00	(7.373.000,00)	96,54
5.1.02.02.11.0001	Belanja Beasiswa Tugas Belajar S1	99.900.000,00	99.900.000,00	0,00	100,00
5.1.02.02.11.0002	Belanja Beasiswa Tugas Belajar S2	113.200.000,00	105.827.000,00	(7.373.000,00)	93,49
5.1.02.02.12	Belanja Kursus/Pelatihan, Sosialisasi, Bimbingan Teknis serta Pendidikan dan Pelatihan	1.583.665.000,00	1.399.717.000,00	(183.948.000,00)	88,38
5.1.02.02.12.0001	Belanja Kursus Singkat/Pelatihan	1.393.665.000,00	1.317.217.000,00	(76.448.000,00)	94,51

Kode Rekening	URAIAN	ANGGARAN	REALISASI	Tambah/Kurang	%
1	2	3	4	5	6
5.1.02.02.12.0002	Belanja Sosialisasi	0,00	0,00	0,00	0,00
5.1.02.02.12.0003	Belanja Bimbingan Teknis	175.000.000,00	67.500.000,00	(107.500.000,00)	38,57
5.1.02.02.12.0004	Belanja Diklat Kepemimpinan	15.000.000,00	15.000.000,00	0,00	100,00
5.1.02.02.13	Belanja Jasa Insentif bagi Pegawai Non ASN atas Pemungutan Pajak Daerah	31.758.477,00	12.133.741,00	(19.624.736,00)	38,21
5.1.02.02.13.0006	Belanja Insentif Pegawai Non ASN atas Pemungutan Pajak Hotel	1.500.000,00	0,00	(1.500.000,00)	0,00
5.1.02.02.13.0007	Belanja Insentif Pegawai Non ASN atas Pemungutan Pajak Restoran	3.000.000,00	750.000,00	(2.250.000,00)	25,00
5.1.02.02.13.0008	Belanja Insentif Pegawai Non ASN atas Pemungutan Pajak Hiburan	90.000,00	81.284,00	(8.716,00)	90,32
5.1.02.02.13.0009	Belanja Insentif Pegawai Non ASN atas Pemungutan Pajak Reklame	180.000,00	153.000,00	(27.000,00)	85,00
5.1.02.02.13.0010	Belanja Insentif Pegawai Non ASN atas Pemungutan Pajak Penerangan Jalan	16.364.125,00	6.725.000,00	(9.639.125,00)	41,10
5.1.02.02.13.0012	Belanja Insentif Pegawai Non ASN atas Pemungutan Pajak Air Tanah	25.000,00	15.000,00	(10.000,00)	60,00
5.1.02.02.13.0014	Belanja Insentif Pegawai Non ASN atas Pemungutan Pajak Mineral Bukan Logam dan Batuan	513.477,00	385.107,00	(128.370,00)	75,00
5.1.02.02.13.0015	Belanja Insentif Pegawai Non ASN atas Pemungutan Pajak Pajak Bumi dan Bangunan Perdesaan dan Perkotaan	5.635.875,00	1.354.350,00	(4.281.525,00)	24,03
5.1.02.02.13.0016	Belanja Insentif Pegawai Non ASN atas Pemungutan Bea Perolehan Hak atas Tanah dan Bangunan	4.450.000,00	2.670.000,00	(1.780.000,00)	60,00
5.1.02.02.15	Belanja Sewa Aset Tidak Berwujud	0,00	0,00	0,00	0,00
5.1.02.02.15.0009	Belanja Sewa Aset Tidak Berwujud-Aset Tidak Berwujud Lainnya	0,00	0,00	0,00	0,00
5.1.02.03	Belanja Pemeliharaan	15.998.161.881,00	14.062.082.580,58	(1.936.079.300,42)	87,90
5.1.02.03.01	Belanja Pemeliharaan Tanah	57.413.000,00	55.357.750,00	(2.055.250,00)	96,42
5.1.02.03.01.0029	Belanja Pemeliharaan Tanah-Lapangan-Tanah untuk Taman	57.413.000,00	55.357.750,00	(2.055.250,00)	96,42
5.1.02.03.02	Belanja Pemeliharaan Peralatan dan Mesin	2.339.207.066,00	2.015.357.521,00	(323.849.545,00)	86,16
5.1.02.03.02.0002	Belanja Pemeliharaan Alat Besar-Alat Besar Darat-Grader	45.000.000,00	44.990.675,00	(9.325,00)	99,98
5.1.02.03.02.0003	Belanja Pemeliharaan Alat Besar-Alat Besar Darat-Excavator	68.720.000,00	68.652.027,00	(67.973,00)	99,90
5.1.02.03.02.0007	Belanja Pemeliharaan Alat Besar-Alat Besar Darat-Compacting Equipment	1.500.000,00	1.483.784,00	(16.216,00)	98,92
5.1.02.03.02.0009	Belanja Pemeliharaan Alat Besar-Alat Besar Darat-Loader	49.000.000,00	48.941.937,00	(58.063,00)	99,88
5.1.02.03.02.0012	Belanja Pemeliharaan Alat Besar-Alat Besar Darat-Alat Besar Darat Lainnya	35.000.000,00	34.970.135,00	(29.865,00)	99,91
5.1.02.03.02.0035	Belanja Pemeliharaan Alat Angkutan-Alat Angkutan Darat Bermotor-Kendaraan Dinas Bermotor Perorangan	112.149.700,00	74.002.186,00	(38.147.514,00)	65,99
5.1.02.03.02.0036	Belanja Pemeliharaan Alat Angkutan-Alat Angkutan Darat Bermotor-Kendaraan Bermotor Penumpang	1.250.544.450,00	1.052.773.009,00	(197.771.441,00)	84,19
5.1.02.03.02.0037	Belanja Pemeliharaan Alat Angkutan-Alat Angkutan Darat Bermotor-Kendaraan Bermotor Angkutan Barang	7.670.140,00	7.558.000,00	(112.140,00)	98,54
5.1.02.03.02.0038	Belanja Pemeliharaan Alat Angkutan-Alat Angkutan Darat Bermotor-Kendaraan Bermotor Beroda Dua	31.142.500,00	19.850.804,00	(11.291.696,00)	63,74
5.1.02.03.02.0039	Belanja Pemeliharaan Alat Angkutan-Alat Angkutan Darat Bermotor-Kendaraan Bermotor Beroda Tiga	2.500.000,00	1.250.000,00	(1.250.000,00)	50,00
5.1.02.03.02.0043	Belanja Pemeliharaan Alat Angkutan-Alat Angkutan Darat Bermotor-Alat Angkutan Darat Bermotor Lainnya	0,00	0,00	0,00	0,00
5.1.02.03.02.0064	Belanja Pemeliharaan Alat Bengkel dan Alat Ukur-Alat Bengkel Bermesin-Perkakas Bengkel Kayu	0,00	0,00	0,00	0,00
5.1.02.03.02.0068	Belanja Pemeliharaan Alat Bengkel dan Alat Ukur-Alat Bengkel Bermesin-Alat Bengkel Bermesin Lainnya	16.000.000,00	15.812.500,00	(187.500,00)	98,83
5.1.02.03.02.0086	Belanja Pemeliharaan Alat Bengkel dan Alat Ukur-Alat Ukur-Alat Kalibrasi	0,00	0,00	0,00	0,00
5.1.02.03.02.0108	Belanja Pemeliharaan Alat Pertanian-Alat Pengolahan-Alat Processing	894.000,00	894.000,00	0,00	100,00
5.1.02.03.02.0115	Belanja Pemeliharaan Alat Kantor dan Rumah Tangga-Alat Kantor-Alat Reproduksi (Penggandaan)	5.000.000,00	2.881.640,00	(2.118.360,00)	57,63
5.1.02.03.02.0117	Belanja Pemeliharaan Alat Kantor dan Rumah Tangga-Alat Kantor-Alat Kantor Lainnya	374.495.000,00	345.208.803,00	(29.286.197,00)	92,18
5.1.02.03.02.0118	Belanja Pemeliharaan Alat Kantor dan Rumah Tangga-Alat Rumah Tangga-Mebel	18.860.000,00	4.600.000,00	(14.260.000,00)	24,39

Kode Rekening	URAIAN	ANGGARAN	REALISASI	Tambah/Kurang	%
1	2	3	4	5	6
5.1.02.03.02.0120	Belanja Pemeliharaan Alat Kantor dan Rumah Tangga-Alat Rumah Tangga-Alat Pembersih	5.000.000,00	4.976.000,00	(24.000,00)	99,52
5.1.02.03.02.0121	Belanja Pemeliharaan Alat Kantor dan Rumah Tangga-Alat Rumah Tangga-Alat Pendingin	35.886.564,00	33.143.408,00	(2.743.156,00)	92,36
5.1.02.03.02.0123	Belanja Pemeliharaan Alat Kantor dan Rumah Tangga-Alat Rumah Tangga-Alat Rumah Tangga Lainnya (Home Use)	100.000.000,00	98.598.000,00	(1.402.000,00)	98,60
5.1.02.03.02.0124	Belanja Pemeliharaan Alat Kantor dan Rumah Tangga-Alat Rumah Tangga-Alat Pemadam Kebakaran	5.000.000,00	5.000.000,00	0,00	100,00
5.1.02.03.02.0131	Belanja Pemeliharaan Alat Kantor dan Rumah Tangga-Meja dan Kursi Kerja/Rapat Pejabat-Lemari dan Arsip Pejabat	500.000,00	259.000,00	(241.000,00)	51,80
5.1.02.03.02.0132	Belanja Pemeliharaan Alat Studio, Komunikasi, dan Pemancar-Alat Studio-Peralatan Studio Audio	0,00	0,00	0,00	0,00
5.1.02.03.02.0133	Belanja Pemeliharaan Alat Studio, Komunikasi, dan Pemancar-Alat Studio-Peralatan Studio Video dan Film	25.000.000,00	7.424.000,00	(17.576.000,00)	29,70
5.1.02.03.02.0137	Belanja Pemeliharaan Alat Studio, Komunikasi, dan Pemancar-Alat Studio-Alat Studio Lainnya	10.400.000,00	9.600.000,00	(800.000,00)	92,31
5.1.02.03.02.0196	Belanja Pemeliharaan Alat Studio, Komunikasi, dan Pemancar-Peralatan Pemancar-Peralatan Pemancar Lainnya	0,00	0,00	0,00	0,00
5.1.02.03.02.0204	Belanja Pemeliharaan Alat Kedokteran dan Kesehatan-Alat Kedokteran-Alat Kedokteran Umum	0,00	0,00	0,00	0,00
5.1.02.03.02.0243	Belanja Pemeliharaan Alat Laboratorium-Unit Alat Laboratorium-Alat Laboratorium Bahan Bangunan Konstruksi	20.000.000,00	19.918.500,00	(81.500,00)	99,59
5.1.02.03.02.0405	Belanja Pemeliharaan Komputer-Komputer Unit-Personal Computer	55.344.712,00	54.015.722,00	(1.328.990,00)	97,60
5.1.02.03.02.0406	Belanja Pemeliharaan Komputer-Komputer Unit-Komputer Unit Lainnya	2.000.000,00	1.985.633,00	(14.367,00)	99,28
5.1.02.03.02.0409	Belanja Pemeliharaan Komputer-Peralatan Komputer-Peralatan Personal Computer	40.100.000,00	37.722.600,00	(2.377.400,00)	94,07
5.1.02.03.02.0410	Belanja Pemeliharaan Komputer-Peralatan Komputer-Peralatan Jaringan	5.000.000,00	2.400.000,00	(2.600.000,00)	48,00
5.1.02.03.02.0411	Belanja Pemeliharaan Komputer-Peralatan Komputer-Peralatan Komputer Lainnya	1.500.000,00	1.500.000,00	0,00	100,00
5.1.02.03.02.0492	Belanja Pemeliharaan Rambu-Rambu-Rambu-Rambu Lalu Lintas Darat-Rambu Bersuar	15.000.000,00	14.945.158,00	(54.842,00)	99,63
5.1.02.03.02.0494	Belanja Pemeliharaan Rambu-Rambu-Rambu-Rambu Lalu Lintas Darat-Rambu-Rambu Lalu Lintas Darat Lainnya	0,00	0,00	0,00	0,00
5.1.02.03.03	Belanja Pemeliharaan Gedung dan Bangunan	8.916.238.966,00	7.454.406.684,58	(1.461.832.281,42)	83,60
5.1.02.03.03.0001	Belanja Pemeliharaan Bangunan Gedung-Bangunan Gedung Tempat Kerja-Bangunan Gedung Kantor	1.799.369.664,00	1.583.943.520,00	(215.426.144,00)	88,03
5.1.02.03.03.0005	Belanja Pemeliharaan Bangunan Gedung-Bangunan Gedung Tempat Kerja-Bangunan Gedung Laboratorium	601.788.824,00	525.018.517,00	(76.770.307,00)	87,24
5.1.02.03.03.0006	Belanja Pemeliharaan Bangunan Gedung-Bangunan Gedung Tempat Kerja-Bangunan Kesehatan	81.541.088,00	81.274.440,00	(266.648,00)	99,67
5.1.02.03.03.0008	Belanja Pemeliharaan Bangunan Gedung-Bangunan Gedung Tempat Kerja-Bangunan Gedung Tempat Ibadah	99.029.166,00	98.185.466,00	(843.700,00)	99,15
5.1.02.03.03.0009	Belanja Pemeliharaan Bangunan Gedung-Bangunan Gedung Tempat Kerja-Bangunan Gedung Tempat Pertemuan	0,00	0,00	0,00	0,00
5.1.02.03.03.0010	Belanja Pemeliharaan Bangunan Gedung-Bangunan Gedung Tempat Kerja-Bangunan Gedung Tempat Pendidikan	4.291.667.036,00	3.633.116.616,00	(658.550.420,00)	84,66
5.1.02.03.03.0011	Belanja Pemeliharaan Bangunan Gedung-Bangunan Gedung Tempat Kerja-Bangunan Gedung Tempat Olahraga	0,00	0,00	0,00	0,00
5.1.02.03.03.0016	Belanja Pemeliharaan Bangunan Gedung-Bangunan Gedung Tempat Kerja-Bangunan Gedung Perpustakaan	214.635.500,00	199.700.000,00	(14.935.500,00)	93,04
5.1.02.03.03.0018	Belanja Pemeliharaan Bangunan Gedung-Bangunan Gedung Tempat Kerja-Bangunan Gedung Terminal/Pelabuhan/Bandara	3.201.000,00	3.189.460,00	(11.540,00)	99,64
5.1.02.03.03.0030	Belanja Pemeliharaan Bangunan Gedung-Bangunan Gedung Tempat Kerja-Bangunan Gedung Tempat Kerja Lainnya	334.308.020,00	332.999.800,00	(1.308.220,00)	99,61
5.1.02.03.03.0036	Belanja Pemeliharaan Bangunan Gedung-Bangunan Gedung Tempat Kerja-Taman	0,00	0,00	0,00	0,00
5.1.02.03.03.0037	Belanja Pemeliharaan Bangunan Gedung-Bangunan Gedung Tempat Kerja-Bangunan Gedung Tempat Kerja Lainnya	588.298.668,00	534.829.201,00	(53.469.467,00)	90,91
5.1.02.03.03.0038	Belanja Pemeliharaan Bangunan Gedung-Bangunan Gedung Tempat Tinggal-Rumah Negara Golongan I	636.000.000,00	275.351.363,58	(360.648.636,42)	43,29
5.1.02.03.03.0039	Belanja Pemeliharaan Bangunan Gedung-Bangunan Gedung Tempat Tinggal-Rumah Negara Golongan II	125.000.000,00	46.554.450,00	(78.445.550,00)	37,24
5.1.02.03.03.0040	Belanja Pemeliharaan Bangunan Gedung-Bangunan Gedung Tempat Tinggal-Rumah Negara Golongan III	0,00	0,00	0,00	0,00
5.1.02.03.03.0062	Belanja Pemeliharaan Tugu Titik Kontrol/Pasti- Tugu/Tanda Batas-Pilar/Tugu/Tanda Lainnya	10.000.000,00	9.600.000,00	(400.000,00)	96,00
5.1.02.03.03.0063	Belanja Pemeliharaan Tugu Titik Kontrol/Pasti-Tugu/Tanda Batas-Pagar	131.400.000,00	130.643.851,00	(756.149,00)	99,42

Kode Rekening	URAIAN	ANGGARAN	REALISASI	Tambah/Kurang	%
1	2	3	4	5	6
5.1.02.03.04	Belanja Pemeliharaan Jalan, Jaringan, dan Irigasi	4.680.302.849,00	4.531.960.625,00	(148.342.224,00)	96,83
5.1.02.03.04.0003	Belanja Pemeliharaan Jalan dan Jembatan-Jalan-Jalan Kabupaten	1.377.177.849,00	1.377.006.388,00	(171.461,00)	99,99
5.1.02.03.04.0013	Belanja Pemeliharaan Jalan dan Jembatan-Jembatan-Jembatan pada Jalan Kabupaten	1.030.000.000,00	1.029.990.237,00	(9.763,00)	100,00
5.1.02.03.04.0024	Belanja Pemeliharaan Bangunan Air-Bangunan Air Irigasi-Bangunan Waduk Irigasi	235.000.000,00	234.900.000,00	(100.000,00)	99,96
5.1.02.03.04.0026	Belanja Pemeliharaan Bangunan Air-Bangunan Air Irigasi-Bangunan Pembawa Irigasi	406.000.000,00	405.968.500,00	(31.500,00)	99,99
5.1.02.03.04.0048	Belanja Pemeliharaan Bangunan Air-Bangunan Pengaman Sungai/Pantai dan Penanggulangan Bencana Alam-Bangunan Pengaman Sungai/Pantai dan Penanggulangan Bencana Alam	920.000.000,00	874.191.500,00	(45.808.500,00)	95,02
5.1.02.03.04.0065	Belanja Pemeliharaan Bangunan Air-Bangunan Air Bersih/Air Baku Lainnya-Bangunan Pembawa Air Bersih/Air Baku	0,00	0,00	0,00	0,00
5.1.02.03.04.0080	Belanja Pemeliharaan Instalasi-Instalasi Air Kotor-Instalasi Air Buangan Domestik	450.000.000,00	450.000.000,00	0,00	100,00
5.1.02.03.04.0087	Belanja Pemeliharaan Instalasi-Instalasi Pengolahan Sampah-Instalasi Pengolahan Sampah Lainnya	162.125.000,00	60.404.000,00	(101.721.000,00)	37,26
5.1.02.03.04.0114	Belanja Pemeliharaan Instalasi-Instalasi Pengaman-Instalasi Pengaman Penangkal Petir	0,00	0,00	0,00	0,00
5.1.02.03.04.0126	Belanja Pemeliharaan Jaringan-Jaringan Listrik-Jaringan Listrik Lainnya	100.000.000,00	99.500.000,00	(500.000,00)	99,50
5.1.02.03.06	Belanja Pemeliharaan Aset Tidak Berwujud	5.000.000,00	5.000.000,00	0,00	100,00
5.1.02.03.06.0005	Belanja Pemeliharaan Aset Tidak Berwujud-Software	5.000.000,00	5.000.000,00	0,00	100,00
5.1.02.04	Belanja Perjalanan Dinas	62.755.966.453,00	55.239.254.967,00	(7.516.711.486,00)	88,02
5.1.02.04.01	Belanja Perjalanan Dinas Dalam Negeri	62.555.966.453,00	55.239.254.967,00	(7.316.711.486,00)	88,30
5.1.02.04.01.0001	Belanja Perjalanan Dinas Biasa	40.248.480.710,00	35.554.193.948,00	(4.694.286.762,00)	88,34
5.1.02.04.01.0003	Belanja Perjalanan Dinas Dalam Kota	17.516.590.588,00	15.575.585.277,00	(1.941.005.311,00)	88,92
5.1.02.04.01.0004	Belanja Perjalanan Dinas Paket Meeting Dalam Kota	4.061.600.125,00	3.454.159.322,00	(607.440.803,00)	85,04
5.1.02.04.01.0005	Belanja Perjalanan Dinas Paket Meeting Luar Kota	729.295.030,00	655.316.420,00	(73.978.610,00)	89,86
5.1.02.04.02	Belanja Perjalanan Dinas Luar Negeri	200.000.000,00	0,00	(200.000.000,00)	0,00
5.1.02.04.02.0001	Belanja Perjalanan Dinas Biasaâ€“Luar Negeri	200.000.000,00	0,00	(200.000.000,00)	0,00
5.1.02.05	Belanja Uang dan/atau Jasa untuk Diberikan kepada Pihak Ketiga/Pihak Lain/Masyarakat	5.021.352.940,00	4.728.630.097,00	(292.722.843,00)	94,17
5.1.02.05.01	Belanja Uang yang Diberikan kepada Pihak Ketiga/Pihak Lain/Masyarakat	4.696.352.940,00	4.404.722.342,00	(291.630.598,00)	93,79
5.1.02.05.01.0001	Belanja Hadiah yang Bersifat Perlombaan	459.192.642,00	420.972.342,00	(38.220.300,00)	91,68
5.1.02.05.01.0002	Belanja Penghargaan atas Suatu Prestasi	40.000.000,00	0,00	(40.000.000,00)	0,00
5.1.02.05.01.0003	Belanja Beasiswa	10.500.000,00	10.500.000,00	0,00	100,00
5.1.02.05.01.0004	Belanja Penanganan Dampak Sosial Kemasyarakatan	0,00	0,00	0,00	0,00
5.1.02.05.01.0005	Belanja Transfer Keuangan Daerah dan Desa (TKDD)	3.993.660.298,00	3.883.250.000,00	(110.410.298,00)	97,24
5.1.02.05.01.0006	Belanja Bantuan Fasilitasi Premi Asuransi Pertanian	193.000.000,00	90.000.000,00	(103.000.000,00)	46,63
5.1.02.05.02	Belanja Jasa yang Diberikan kepada Pihak Ketiga/Pihak Lain/Masyarakat	325.000.000,00	323.907.755,00	(1.092.245,00)	99,66
5.1.02.05.02.0001	Belanja Jasa yang Diberikan kepada Pihak Ketiga/Pihak Lain	325.000.000,00	323.907.755,00	(1.092.245,00)	99,66
5.1.02.88	Belanja Barang dan Jasa BOS	32.588.768.025,00	32.262.350.378,00	(326.417.647,00)	99,00
5.1.02.88.88	Belanja Barang dan Jasa BOS	32.588.768.025,00	32.262.350.378,00	(326.417.647,00)	99,00
5.1.02.88.88.8888	Belanja Barang dan Jasa BOS	32.588.768.025,00	32.262.350.378,00	(326.417.647,00)	99,00
5.1.02.99	Belanja Barang dan Jasa BLUD	63.428.056.207,00	61.650.793.916,00	(1.777.262.291,00)	97,20
5.1.02.99.99	Belanja Barang dan Jasa BLUD	63.428.056.207,00	61.650.793.916,00	(1.777.262.291,00)	97,20
5.1.02.99.99.9999	Belanja Barang dan Jasa BLUD	63.428.056.207,00	61.650.793.916,00	(1.777.262.291,00)	97,20
5.1.04	Belanja Subsidi	485.000.000,00	94.063.333,00	(390.936.667,00)	19,39
5.1.04.02	Belanja Subsidi kepada BUMD	485.000.000,00	94.063.333,00	(390.936.667,00)	19,39
5.1.04.02.02	Belanja Subsidi kepada BUMD	485.000.000,00	94.063.333,00	(390.936.667,00)	19,39

Kode Rekening	URAIAN	ANGGARAN	REALISASI	Tambah/Kurang	%
1	2	3	4	5	6
5.1.04.02.02.0001	Belanja Subsidi kepada BUMD	485.000.000,00	94.063.333,00	(390.936.667,00)	19,39
5.1.04.03	Belanja Subsidi kepada Badan Usaha Milik Swasta	0,00	0,00	0,00	0,00
5.1.04.03.01	Belanja Subsidi kepada Badan Usaha Milik Swasta	0,00	0,00	0,00	0,00
5.1.04.03.01.0001	Belanja Subsidi kepada Badan Usaha Milik Swasta	0,00	0,00	0,00	0,00
5.1.05	Belanja Hibah	48.197.630.543,00	45.995.605.600,00	(2.202.024.943,00)	95,43
5.1.05.01	Belanja Hibah kepada Pemerintah Pusat	26.654.614.600,00	26.654.614.600,00	0,00	100,00
5.1.05.01.01	Belanja Hibah Uang kepada Pemerintah Pusat	26.654.614.600,00	26.654.614.600,00	0,00	100,00
5.1.05.01.01.0001	Belanja Hibah Uang kepada Pemerintah Pusat	26.654.614.600,00	26.654.614.600,00	0,00	100,00
5.1.05.05	Belanja Hibah kepada Badan, Lembaga, Organisasi Kemasyarakatan yang Berbadan Hukum Indonesia	17.962.200.000,00	15.828.496.979,00	(2.133.703.021,00)	88,12
5.1.05.05.01	Belanja Hibah kepada Badan dan Lembaga yang Bersifat Nirlaba, Sukarela dan Sosial yang Dibentuk Berdasarkan Peraturan Perundang-Undangan	3.159.000.000,00	3.058.277.608,00	(100.722.392,00)	96,81
5.1.05.05.01.0001	Belanja Hibah Uang kepada Badan dan Lembaga yang Bersifat Nirlaba, Sukarela dan Sosial yang Dibentuk Berdasarkan Peraturan Perundang-Undangan	1.150.000.000,00	1.138.607.494,00	(11.392.506,00)	99,01
5.1.05.05.01.0002	Belanja Hibah Barang kepada Badan dan Lembaga yang Bersifat Nirlaba, Sukarela dan Sosial yang Dibentuk Berdasarkan Peraturan Perundang-Undangan	2.009.000.000,00	1.919.670.114,00	(89.329.886,00)	95,55
5.1.05.05.02	Belanja Hibah kepada Badan dan Lembaga Nirlaba, Sukarela dan Sosial yang Telah Memiliki Surat Keterangan Terdaftar	5.749.700.000,00	5.392.033.171,00	(357.666.829,00)	93,78
5.1.05.05.02.0001	Belanja Hibah Uang kepada Badan dan Lembaga Nirlaba, Sukarela dan Sosial yang Telah Memiliki Surat Keterangan Terdaftar	5.749.700.000,00	5.392.033.171,00	(357.666.829,00)	93,78
5.1.05.05.02.0002	Belanja Hibah Barang kepada Badan dan Lembaga Nirlaba, Sukarela dan Sosial yang Telah Memiliki Surat Keterangan Terdaftar	0,00	0,00	0,00	0,00
5.1.05.05.03	Belanja Hibah kepada Badan dan Lembaga Nirlaba, Sukarela Bersifat Sosial Kemasyarakatan	9.053.500.000,00	7.378.186.200,00	(1.675.313.800,00)	81,50
5.1.05.05.03.0001	Belanja Hibah Uang kepada Badan dan Lembaga Nirlaba, Sukarela Bersifat Sosial Kemasyarakatan	9.053.500.000,00	7.378.186.200,00	(1.675.313.800,00)	81,50
5.1.05.05.06	Belanja Hibah kepada Organisasi Kemasyarakatan yang Berbadan Hukum Indonesia	0,00	0,00	0,00	0,00
5.1.05.05.06.0001	Belanja Hibah Uang kepada Organisasi Kemasyarakatan yang Berbadan Hukum Indonesia	0,00	0,00	0,00	0,00
5.1.05.06	Belanja Hibah Dana BOS	2.685.945.023,00	2.617.623.101,00	(68.321.922,00)	97,46
5.1.05.06.02	Belanja Hibah Uang Dana BOS yang Diterima oleh Satdikdas Swasta	2.685.945.023,00	2.617.623.101,00	(68.321.922,00)	97,46
5.1.05.06.02.0001	Belanja Hibah Uang Dana BOS yang Diterima oleh Satdikdas Swasta	2.685.945.023,00	2.617.623.101,00	(68.321.922,00)	97,46
5.1.05.07	Belanja Hibah Bantuan Keuangan kepada Partai Politik	894.870.920,00	894.870.920,00	0,00	100,00
5.1.05.07.01	Belanja Hibah Bantuan Keuangan kepada Partai Politik	894.870.920,00	894.870.920,00	0,00	100,00
5.1.05.07.01.0001	Belanja Hibah berupa Bantuan Keuangan kepada Partai Politik	894.870.920,00	894.870.920,00	0,00	100,00
5.1.06	Belanja Bantuan Sosial	4.797.889.822,00	4.082.949.723,00	(714.940.099,00)	85,10
5.1.06.01	Belanja Bantuan Sosial kepada Individu	4.464.589.822,00	3.843.049.723,00	(621.540.099,00)	86,08
5.1.06.01.01	Belanja Bantuan Sosial Uang yang direncanakan kepada Individu	4.464.589.822,00	3.843.049.723,00	(621.540.099,00)	86,08
5.1.06.01.01.0001	Belanja Bantuan Sosial Uang yang Direncanakan kepada Individu	4.464.589.822,00	3.843.049.723,00	(621.540.099,00)	86,08
5.1.06.02	Belanja Bantuan Sosial kepada Keluarga	333.300.000,00	239.900.000,00	(93.400.000,00)	71,98
5.1.06.02.01	Belanja Bantuan Sosial Uang yang direncanakan kepada Keluarga	333.300.000,00	239.900.000,00	(93.400.000,00)	71,98
5.1.06.02.01.0001	Belanja Bantuan Sosial Uang yang Direncanakan kepada Keluarga	333.300.000,00	239.900.000,00	(93.400.000,00)	71,98
5.1.06.04	Belanja Bantuan Sosial kepada Lembaga Non Pemerintahan (Bidang Pendidikan, Keagamaan dan Bidang Lainnya)	0,00	0,00	0,00	0,00
5.1.06.04.01	Belanja Bantuan Sosial Uang yang direncanakan kepada Lembaga Non Pemerintahan (Bidang Pendidikan, Keagamaan dan Bidang Lainnya)	0,00	0,00	0,00	0,00
5.1.06.04.01.0001	Belanja Bantuan Sosial Uang yang Direncanakan kepada Lembaga Non Pemerintahan (Bidang Pendidikan, Keagamaan dan Bidang Lainnya)	0,00	0,00	0,00	0,00
	JUMLAH BELANJA OPERASI	**1.123.934.130.068,00**	**1.056.186.174.985,58**	**(67.747.955.082,42)**	**93,97**
5.2	**BELANJA MODAL**	**151.591.515.821,00**	**143.408.477.344,00**	**(8.183.038.477,00)**	**94,60**
5.2.01	Belanja Modal Tanah	1.906.414.453,00	1.615.869.600,00	(290.544.853,00)	84,76

Kode Rekening	URAIAN	ANGGARAN	REALISASI	Tambah/Kurang	%
1	2	3	4	5	6
5.2.01.01	Belanja Modal Tanah	1.906.414.453,00	1.615.869.600,00	(290.544.853,00)	84,76
5.2.01.01.01	Belanja Modal Tanah Persil	407.300.000,00	407.300.000,00	0,00	100,00
5.2.01.01.01.0004	Belanja Modal Tanah untuk Bangunan Tempat Kerja	407.300.000,00	407.300.000,00	0,00	100,00
5.2.01.01.03	Belanja Modal Lapangan	1.499.114.453,00	1.208.569.600,00	(290.544.853,00)	80,62
5.2.01.01.03.0007	Belanja Modal Tanah untuk Jalan	1.499.114.453,00	1.208.569.600,00	(290.544.853,00)	80,62
5.2.02	Belanja Modal Peralatan dan Mesin	29.424.986.867,00	26.945.755.401,00	(2.479.231.466,00)	91,57
5.2.02.01	Belanja Modal Alat Besar	0,00	0,00	0,00	0,00
5.2.02.01.01	Belanja Modal Alat Besar Darat	0,00	0,00	0,00	0,00
5.2.02.01.01.0003	Belanja Modal Excavator	0,00	0,00	0,00	0,00
5.2.02.01.01.0011	Belanja Modal Mesin Proses	0,00	0,00	0,00	0,00
5.2.02.02	Belanja Modal Alat Angkutan	4.558.747.575,00	4.473.227.950,00	(85.519.625,00)	98,12
5.2.02.02.01	Belanja Modal Alat Angkutan Darat Bermotor	4.558.747.575,00	4.473.227.950,00	(85.519.625,00)	98,12
5.2.02.02.01.0001	Belanja Modal Kendaraan Dinas Bermotor Perorangan	2.024.000.000,00	1.990.600.000,00	(33.400.000,00)	98,35
5.2.02.02.01.0002	Belanja Modal Kendaraan Bermotor Penumpang	1.005.150.000,00	1.005.000.000,00	(150.000,00)	99,99
5.2.02.02.01.0003	Belanja Modal Kendaraan Bermotor Angkutan Barang	1.040.656.000,00	1.020.000.000,00	(20.656.000,00)	98,02
5.2.02.02.01.0004	Belanja Modal Kendaraan Bermotor Beroda Dua	418.941.575,00	388.728.950,00	(30.212.625,00)	92,79
5.2.02.02.01.0005	Belanja Modal Kendaraan Bermotor Beroda Tiga	70.000.000,00	68.899.000,00	(1.101.000,00)	98,43
5.2.02.02.01.0006	Belanja Modal Kendaraan Bermotor Khusus	0,00	0,00	0,00	0,00
5.2.02.03	Belanja Modal Alat Bengkel dan Alat Ukur	9.520.000,00	7.983.200,00	(1.536.800,00)	83,86
5.2.02.03.01	Belanja Modal Alat Bengkel Bermesin	5.000.000,00	5.000.000,00	0,00	100,00
5.2.02.03.01.0002	Belanja Modal Perkakas Konstruksi Logam yang Transportable (Berpindah)	5.000.000,00	5.000.000,00	0,00	100,00
5.2.02.03.01.0004	Belanja Modal Perkakas Bengkel Service	0,00	0,00	0,00	0,00
5.2.02.03.02	Belanja Modal Alat Bengkel Tak Bermesin	0,00	0,00	0,00	0,00
5.2.02.03.02.0013	Belanja Modal Alat Bengkel Tak Bermesin Lainnya	0,00	0,00	0,00	0,00
5.2.02.03.03	Belanja Modal Alat Ukur	4.520.000,00	2.983.200,00	(1.536.800,00)	66,00
5.2.02.03.03.0010	Belanja Modal Alat Timbangan/Biara	4.520.000,00	2.983.200,00	(1.536.800,00)	66,00
5.2.02.04	Belanja Modal Alat Pertanian	1.985.645.825,00	1.787.000.000,00	(198.645.825,00)	90,00
5.2.02.04.01	Belanja Modal Alat Pengolahan	1.985.645.825,00	1.787.000.000,00	(198.645.825,00)	90,00
5.2.02.04.01.0001	Belanja Modal Alat Pengolahan Tanah dan Tanaman	12.000.000,00	7.000.000,00	(5.000.000,00)	58,33
5.2.02.04.01.0006	Belanja Modal Alat Processing	1.973.645.825,00	1.780.000.000,00	(193.645.825,00)	90,19
5.2.02.05	Belanja Modal Alat Kantor dan Rumah Tangga	2.735.242.580,00	2.592.396.457,00	(142.846.123,00)	94,78
5.2.02.05.01	Belanja Modal Alat Kantor	822.972.010,00	793.262.850,00	(29.709.160,00)	96,39
5.2.02.05.01.0002	Belanja Modal Mesin Hitung/Mesin Jumlah	0,00	0,00	0,00	0,00
5.2.02.05.01.0004	Belanja Modal Alat Penyimpan Perlengkapan Kantor	290.150.000,00	277.672.000,00	(12.478.000,00)	95,70
5.2.02.05.01.0005	Belanja Modal Alat Kantor Lainnya	532.822.010,00	515.590.850,00	(17.231.160,00)	96,77
5.2.02.05.02	Belanja Modal Alat Rumah Tangga	1.848.695.570,00	1.737.573.607,00	(111.121.963,00)	93,99
5.2.02.05.02.0001	Belanja Modal Mebel	542.800.000,00	504.403.400,00	(38.396.600,00)	92,93
5.2.02.05.02.0003	Belanja Modal Alat Pembersih	628.000.000,00	576.200.000,00	(51.800.000,00)	91,75
5.2.02.05.02.0004	Belanja Modal Alat Pendingin	172.093.740,00	165.361.747,00	(6.731.993,00)	96,09
5.2.02.05.02.0005	Belanja Modal Alat Dapur	0,00	0,00	0,00	0,00
5.2.02.05.02.0006	Belanja Modal Alat Rumah Tangga Lainnya (Home Use)	342.412.500,00	328.604.460,00	(13.808.040,00)	95,97
5.2.02.05.02.0007	Belanja Modal Alat Pemadam Kebakaran	163.389.330,00	163.004.000,00	(385.330,00)	99,76

Kode Rekening	URAIAN	ANGGARAN	REALISASI	Tambah/Kurang	%
1	2	3	4	5	6
5.2.02.05.03	Belanja Modal Meja dan Kursi Kerja/Rapat Pejabat	63.575.000,00	61.560.000,00	(2.015.000,00)	96,83
5.2.02.05.03.0001	Belanja Modal Meja Kerja Pejabat	29.950.000,00	29.892.000,00	(58.000,00)	99,81
5.2.02.05.03.0002	Belanja Modal Meja Rapat Pejabat	0,00	0,00	0,00	0,00
5.2.02.05.03.0003	Belanja Modal Kursi Kerja Pejabat	20.950.000,00	19.097.000,00	(1.853.000,00)	91,16
5.2.02.05.03.0004	Belanja Modal Kursi Rapat Pejabat	2.400.000,00	2.400.000,00	0,00	100,00
5.2.02.05.03.0007	Belanja Modal Lemari dan Arsip Pejabat	10.275.000,00	10.171.000,00	(104.000,00)	98,99
5.2.02.06	Belanja Modal Alat Studio, Komunikasi, dan Pemancar	352.950.000,00	339.641.440,00	(13.308.560,00)	96,23
5.2.02.06.01	Belanja Modal Alat Studio	209.850.000,00	200.341.440,00	(9.508.560,00)	95,47
5.2.02.06.01.0001	Belanja Modal Peralatan Studio Audio	124.000.000,00	122.491.440,00	(1.508.560,00)	98,78
5.2.02.06.01.0002	Belanja Modal Peralatan Studio Video dan Film	85.850.000,00	77.850.000,00	(8.000.000,00)	90,68
5.2.02.06.02	Belanja Modal Alat Komunikasi	143.100.000,00	139.300.000,00	(3.800.000,00)	97,34
5.2.02.06.02.0001	Belanja Modal Alat Komunikasi Telephone	80.500.000,00	77.900.000,00	(2.600.000,00)	96,77
5.2.02.06.02.0003	Belanja Modal Alat Komunikasi Radio HF/FM	2.600.000,00	2.600.000,00	0,00	100,00
5.2.02.06.02.0011	Belanja Modal Alat Komunikasi Lainnya	60.000.000,00	58.800.000,00	(1.200.000,00)	98,00
5.2.02.07	Belanja Modal Alat Kedokteran dan Kesehatan	1.124.637.000,00	1.122.298.660,00	(2.338.340,00)	99,79
5.2.02.07.01	Belanja Modal Alat Kedokteran	0,00	0,00	0,00	0,00
5.2.02.07.01.0001	Belanja Modal Alat Kedokteran Umum	0,00	0,00	0,00	0,00
5.2.02.07.01.0003	Belanja Modal Alat Kedokteran Keluarga Berencana	0,00	0,00	0,00	0,00
5.2.02.07.01.0005	Belanja Modal Alat Kesehatan Kebidanan dan Penyakit Kandungan	0,00	0,00	0,00	0,00
5.2.02.07.01.0021	Belanja Modal Alat Kedokteran Gawat Darurat	0,00	0,00	0,00	0,00
5.2.02.07.02	Belanja Modal Alat Kesehatan Umum	1.124.637.000,00	1.122.298.660,00	(2.338.340,00)	99,79
5.2.02.07.02.0005	Belanja Modal Alat Kesehatan Umum Lainnya	1.124.637.000,00	1.122.298.660,00	(2.338.340,00)	99,79
5.2.02.08	Belanja Modal Alat Laboratorium	2.086.140.000,00	2.030.765.000,00	(55.375.000,00)	97,35
5.2.02.08.01	Belanja Modal Unit Alat Laboratorium	0,00	0,00	0,00	0,00
5.2.02.08.01.0034	Belanja Modal Alat Laboratorium Proses Teknologi Tekstil	0,00	0,00	0,00	0,00
5.2.02.08.01.0064	Belanja Modal Unit Alat Laboratorium Lainnya	0,00	0,00	0,00	0,00
5.2.02.08.03	Belanja Modal Alat Peraga Praktek Sekolah	659.640.000,00	631.915.000,00	(27.725.000,00)	95,80
5.2.02.08.03.0004	Belanja Modal Alat Peraga Praktek Sekolah Bidang Studi:IPA Lanjutan	284.625.000,00	261.150.000,00	(23.475.000,00)	91,75
5.2.02.08.03.0009	Belanja Modal Alat Peraga Praktek Sekolah Bidang Studi:Keterampilan	375.015.000,00	370.765.000,00	(4.250.000,00)	98,87
5.2.02.08.03.0010	Belanja Modal Alat Peraga Praktek Sekolah Bidang Studi:Kesenian	0,00	0,00	0,00	0,00
5.2.02.08.03.0011	Belanja Modal Alat Peraga Praktek Sekolah Bidang Studi:Olahraga	0,00	0,00	0,00	0,00
5.2.02.08.03.0015	Belanja Modal Alat Peraga PAUD/TK	0,00	0,00	0,00	0,00
5.2.02.08.04	Belanja Modal Alat Laboratorium Fisika Nuklir/Elektronika	26.500.000,00	25.850.000,00	(650.000,00)	97,55
5.2.02.08.04.0005	Belanja Modal System/Power Supply	26.500.000,00	25.850.000,00	(650.000,00)	97,55
5.2.02.08.07	Belanja Modal Alat Laboratorium Lingkungan Hidup	1.400.000.000,00	1.373.000.000,00	(27.000.000,00)	98,07
5.2.02.08.07.0001	Belanja Modal Alat Laboratorium Kualitas Air dan Tanah	1.400.000.000,00	1.373.000.000,00	(27.000.000,00)	98,07
5.2.02.10	Belanja Modal Komputer	2.522.584.000,00	2.410.203.085,00	(112.380.915,00)	95,55
5.2.02.10.01	Belanja Modal Komputer Unit	2.205.196.000,00	2.167.053.085,00	(38.142.915,00)	98,27
5.2.02.10.01.0002	Belanja Modal Personal Computer	2.205.196.000,00	2.167.053.085,00	(38.142.915,00)	98,27
5.2.02.10.02	Belanja Modal Peralatan Komputer	317.388.000,00	243.150.000,00	(74.238.000,00)	76,61
5.2.02.10.02.0003	Belanja Modal Peralatan Personal Computer	315.388.000,00	241.400.000,00	(73.988.000,00)	76,54
5.2.02.10.02.0004	Belanja Modal Peralatan Jaringan	2.000.000,00	1.750.000,00	(250.000,00)	87,50

Kode Rekening	URAIAN	ANGGARAN	REALISASI	Tambah/Kurang	%
1	2	3	4	5	6
5.2.02.10.02.0005	Belanja Modal Peralatan Komputer Lainnya	0,00	0,00	0,00	0,00
5.2.02.15	Belanja Modal Alat Keselamatan Kerja	66.455.000,00	61.000.000,00	(5.455.000,00)	91,79
5.2.02.15.02	Belanja Modal Alat Pelindung	5.955.000,00	5.000.000,00	(955.000,00)	83,96
5.2.02.15.02.0006	Belanja Modal Alat Pelindung Lainnya	5.955.000,00	5.000.000,00	(955.000,00)	83,96
5.2.02.15.03	Belanja Modal Alat SAR	60.500.000,00	56.000.000,00	(4.500.000,00)	92,56
5.2.02.15.03.0004	Belanja Modal Alat SAR Lainnya	60.500.000,00	56.000.000,00	(4.500.000,00)	92,56
5.2.02.18	Belanja Modal Rambu-Rambu	246.073.224,00	237.400.576,00	(8.672.648,00)	96,48
5.2.02.18.01	Belanja Modal Rambu-Rambu Lalu Lintas Darat	246.073.224,00	237.400.576,00	(8.672.648,00)	96,48
5.2.02.18.01.0002	Belanja Modal Rambu Tidak Bersuar	7.000.000,00	0,00	(7.000.000,00)	0,00
5.2.02.18.01.0003	Belanja Modal Rambu-Rambu Lalu Lintas Darat Lainnya	239.073.224,00	237.400.576,00	(1.672.648,00)	99,30
5.2.02.19	Belanja Modal Peralatan Olahraga	76.934.000,00	69.404.498,00	(7.529.502,00)	90,21
5.2.02.19.01	Belanja Modal Peralatan Olahraga	76.934.000,00	69.404.498,00	(7.529.502,00)	90,21
5.2.02.19.01.0002	Belanja Modal Peralatan Permainan	76.934.000,00	69.404.498,00	(7.529.502,00)	90,21
5.2.02.88	Belanja Modal Peralatan dan Mesin BOS	6.514.456.300,00	6.026.680.910,00	(487.775.390,00)	92,51
5.2.02.88.88	Belanja Modal Peralatan dan Mesin BOS	6.514.456.300,00	6.026.680.910,00	(487.775.390,00)	92,51
5.2.02.88.88.8888	Belanja Modal Peralatan dan Mesin BOS	6.514.456.300,00	6.026.680.910,00	(487.775.390,00)	92,51
5.2.02.99	Belanja Modal Peralatan dan Mesin BLUD	7.145.601.363,00	5.787.753.625,00	(1.357.847.738,00)	81,00
5.2.02.99.99	Belanja Modal Peralatan dan Mesin BLUD	7.145.601.363,00	5.787.753.625,00	(1.357.847.738,00)	81,00
5.2.02.99.99.9999	Belanja Modal Peralatan dan Mesin BLUD	7.145.601.363,00	5.787.753.625,00	(1.357.847.738,00)	81,00
5.2.03	Belanja Modal Gedung dan Bangunan	14.591.057.373,00	11.858.545.807,26	(2.732.511.565,74)	81,27
5.2.03.01	Belanja Modal Bangunan Gedung	13.265.474.966,00	10.899.563.455,26	(2.365.911.510,74)	82,16
5.2.03.01.01	Belanja Modal Bangunan Gedung Tempat Kerja	13.265.474.966,00	10.899.563.455,26	(2.365.911.510,74)	82,16
5.2.03.01.01.0001	Belanja Modal Bangunan Gedung Kantor	4.833.031.000,00	4.245.699.582,26	(587.331.417,74)	87,85
5.2.03.01.01.0005	Belanja Modal Bangunan Gedung Laboratorium	1.431.279.839,00	1.323.027.686,00	(108.252.153,00)	92,44
5.2.03.01.01.0006	Belanja Modal Bangunan Kesehatan	2.500.000.000,00	2.225.094.098,00	(274.905.902,00)	89,00
5.2.03.01.01.0008	Belanja Modal Bangunan Gedung Tempat Ibadah	19.000.000,00	18.890.035,00	(109.965,00)	99,42
5.2.03.01.01.0009	Belanja Modal Bangunan Gedung Tempat Pertemuan	243.016.164,00	92.229.791,00	(150.786.373,00)	37,95
5.2.03.01.01.0010	Belanja Modal Bangunan Gedung Tempat Pendidikan	2.121.960.710,00	1.695.149.438,00	(426.811.272,00)	79,89
5.2.03.01.01.0012	Belanja Modal Bangunan Gedung Pertokoan/Koperasi/Pasar	0,00	0,00	0,00	0,00
5.2.03.01.01.0016	Belanja Modal Bangunan Gedung Perpustakaan	248.386.977,00	224.055.809,00	(24.331.168,00)	90,20
5.2.03.01.01.0025	Belanja Modal Bangunan Terbuka	1.820.800.276,00	1.027.517.016,00	(793.283.260,00)	56,43
5.2.03.01.01.0028	Belanja Modal Bangunan Industri	0,00	0,00	0,00	0,00
5.2.03.01.01.0030	Belanja Modal Bangunan Gedung Tempat Kerja Lainnya	48.000.000,00	47.900.000,00	(100.000,00)	99,79
5.2.03.01.01.0032	Belanja Modal Bangunan Fasilitas Umum	0,00	0,00	0,00	0,00
5.2.03.01.02	Belanja Modal Bangunan Gedung Tempat Tinggal	0,00	0,00	0,00	0,00
5.2.03.01.02.0005	Belanja Modal Asrama	0,00	0,00	0,00	0,00
5.2.03.04	Belanja Modal Tugu Titik Kontrol/Pasti	570.560.000,00	560.696.400,00	(9.863.600,00)	98,27
5.2.03.04.01	Belanja Modal Tugu/Tanda Batas	570.560.000,00	560.696.400,00	(9.863.600,00)	98,27
5.2.03.04.01.0004	Belanja Modal Pagar	456.600.000,00	447.200.535,00	(9.399.465,00)	97,94
5.2.03.04.01.0005	Belanja Modal Tugu/Tanda Batas Lainnya	113.960.000,00	113.495.865,00	(464.135,00)	99,59
5.2.03.99	Belanja Modal Gedung dan Bangunan BLUD	755.022.407,00	398.285.952,00	(356.736.455,00)	52,75
5.2.03.99.99	Belanja Modal Gedung dan Bangunan BLUD	755.022.407,00	398.285.952,00	(356.736.455,00)	52,75

Kode Rekening	URAIAN	ANGGARAN	REALISASI	Tambah/Kurang	%
1	2	3	4	5	6
5.2.03.99.99.9999	Belanja Modal Gedung dan Bangunan BLUD	755.022.407,00	398.285.952,00	(356.736.455,00)	52,75
5.2.04	Belanja Modal Jalan, Jaringan, dan Irigasi	100.806.638.812,00	98.522.462.046,74	(2.284.176.765,26)	97,73
5.2.04.01	Belanja Modal Jalan dan Jembatan	87.661.460.912,00	85.681.959.419,00	(1.979.501.493,00)	97,74
5.2.04.01.01	Belanja Modal Jalan	80.767.676.912,00	79.141.234.355,00	(1.626.442.557,00)	97,99
5.2.04.01.01.0003	Belanja Modal Jalan Kabupaten	79.877.676.912,00	78.265.925.550,00	(1.611.751.362,00)	97,98
5.2.04.01.01.0005	Belanja Modal Jalan Desa	890.000.000,00	875.308.805,00	(14.691.195,00)	98,35
5.2.04.01.02	Belanja Modal Jembatan	6.893.784.000,00	6.540.725.064,00	(353.058.936,00)	94,88
5.2.04.01.02.0003	Belanja Modal Jembatan pada Jalan Kabupaten	6.493.784.000,00	6.141.266.441,00	(352.517.559,00)	94,57
5.2.04.01.02.0011	Belanja Modal Jembatan Labuh/Sandar pada Terminal	400.000.000,00	399.458.623,00	(541.377,00)	99,86
5.2.04.02	Belanja Modal Bangunan Air	12.247.727.150,00	12.151.657.008,00	(96.070.142,00)	99,22
5.2.04.02.01	Belanja Modal Bangunan Air Irigasi	10.869.277.150,00	10.837.151.564,00	(32.125.586,00)	99,70
5.2.04.02.01.0001	Belanja Modal Bangunan Waduk Irigasi	75.000.000,00	75.000.000,00	0,00	100,00
5.2.04.02.01.0003	Belanja Modal Bangunan Pembawa Irigasi	10.794.277.150,00	10.762.151.564,00	(32.125.586,00)	99,70
5.2.04.02.04	Belanja Modal Bangunan Pengaman Sungai/Pantai dan Penanggulangan Bencana Alam	275.000.000,00	272.384.700,00	(2.615.300,00)	99,05
5.2.04.02.04.0001	Belanja Modal Bangunan Pengaman Sungai/Pantai dan Penanggulangan Bencana Alam	275.000.000,00	272.384.700,00	(2.615.300,00)	99,05
5.2.04.02.06	Belanja Modal Bangunan Air Bersih/Air Baku	313.950.000,00	253.862.535,00	(60.087.465,00)	80,86
5.2.04.02.06.0003	Belanja Modal Bangunan Pembawa Air Bersih/Air Baku	0,00	0,00	0,00	0,00
5.2.04.02.06.0005	Belanja Modal Bangunan Pelengkap Air Bersih/Air Baku	313.950.000,00	253.862.535,00	(60.087.465,00)	80,86
5.2.04.02.07	Belanja Modal Bangunan Air Kotor	789.500.000,00	788.258.209,00	(1.241.791,00)	99,84
5.2.04.02.07.0001	Belanja Modal Bangunan Pembawa Air Kotor	789.500.000,00	788.258.209,00	(1.241.791,00)	99,84
5.2.04.03	Belanja Modal Instalasi	596.150.750,00	423.584.370,74	(172.566.379,26)	71,05
5.2.04.03.01	Belanja Modal Instalasi Air Bersih/Air Baku	486.150.750,00	316.685.238,93	(169.465.511,07)	65,14
5.2.04.03.01.0005	Belanja Modal Instalasi Air Bersih/Air Baku Lainnya	486.150.750,00	316.685.238,93	(169.465.511,07)	65,14
5.2.04.03.02	Belanja Modal Instalasi Air Kotor	110.000.000,00	106.899.131,81	(3.100.868,19)	97,18
5.2.04.03.02.0004	Belanja Modal Instalasi Air Kotor Lainnya	110.000.000,00	106.899.131,81	(3.100.868,19)	97,18
5.2.04.04	Belanja Modal Jaringan	273.000.000,00	258.159.249,00	(14.840.751,00)	94,56
5.2.04.04.02	Belanja Modal Jaringan Listrik	273.000.000,00	258.159.249,00	(14.840.751,00)	94,56
5.2.04.04.02.0003	Belanja Modal Jaringan Listrik Lainnya	273.000.000,00	258.159.249,00	(14.840.751,00)	94,56
5.2.04.99	Belanja Modal Jalan, Jaringan, dan Irigasi BLUD	28.300.000,00	7.102.000,00	(21.198.000,00)	25,10
5.2.04.99.99	Belanja Modal Jalan, Jaringan, dan Irigasi BLUD	28.300.000,00	7.102.000,00	(21.198.000,00)	25,10
5.2.04.99.99.9999	Belanja Modal Jalan, Jaringan, dan Irigasi BLUD	28.300.000,00	7.102.000,00	(21.198.000,00)	25,10
5.2.05	Belanja Modal Aset Tetap Lainnya	4.307.402.152,00	4.268.771.204,00	(38.630.948,00)	99,10
5.2.05.01	Belanja Modal Bahan Perpustakaan	218.534.000,00	217.735.550,00	(798.450,00)	99,63
5.2.05.01.01	Belanja Modal Bahan Perpustakaan Tercetak	208.534.000,00	207.745.550,00	(788.450,00)	99,62
5.2.05.01.01.0001	Belanja Modal Buku Umum	208.534.000,00	207.745.550,00	(788.450,00)	99,62
5.2.05.01.01.0012	Belanja Modal Bahan Perpustakaan Tercetak Lainnya	0,00	0,00	0,00	0,00
5.2.05.01.02	Belanja Modal Bahan Perpustakaan Terekam dan Bentuk Mikro	10.000.000,00	9.990.000,00	(10.000,00)	99,90
5.2.05.01.02.0001	Belanja Modal Audio Visual	10.000.000,00	9.990.000,00	(10.000,00)	99,90
5.2.05.02	Belanja Modal Barang Bercorak Kesenian/Kebudayaan/Olahraga	173.500.000,00	169.580.000,00	(3.920.000,00)	97,74
5.2.05.02.01	Belanja Modal Barang Bercorak Kesenian	164.500.000,00	160.580.000,00	(3.920.000,00)	97,62
5.2.05.02.01.0001	Belanja Modal Alat Musik	164.500.000,00	160.580.000,00	(3.920.000,00)	97,62
5.2.05.02.01.0004	Belanja Modal Barang Bercorak Kesenian Lainnya	0,00	0,00	0,00	0,00

Kode Rekening	URAIAN	ANGGARAN	REALISASI	Tambah/Kurang	%
1	2	3	4	5	6
5.2.05.02.02	Belanja Modal Alat Bercorak Kebudayaan	9.000.000,00	9.000.000,00	0,00	100,00
5.2.05.02.02.0004	Belanja Modal Alat Bercorak Kebudayaan Lainnya	9.000.000,00	9.000.000,00	0,00	100,00
5.2.05.05	Belanja Modal Tanaman	468.037.500,00	466.778.550,00	(1.258.950,00)	99,73
5.2.05.05.01	Belanja Modal Tanaman	468.037.500,00	466.778.550,00	(1.258.950,00)	99,73
5.2.05.05.01.0001	Belanja Modal Tanaman	468.037.500,00	466.778.550,00	(1.258.950,00)	99,73
5.2.05.08	Belanja Modal Aset Tidak Berwujud	0,00	0,00	0,00	0,00
5.2.05.08.01	Belanja Modal Aset Tidak Berwujud	0,00	0,00	0,00	0,00
5.2.05.08.01.0006	Belanja Modal Kajian	0,00	0,00	0,00	0,00
5.2.05.08.01.0009	Belanja Modal Aset Tidak Berwujud Lainnya	0,00	0,00	0,00	0,00
5.2.05.88	Belanja Modal Aset Tetap Lainnya BOS	3.447.330.652,00	3.414.677.104,00	(32.653.548,00)	99,05
5.2.05.88.88	Belanja Modal Aset Tetap Lainnya BOS	3.447.330.652,00	3.414.677.104,00	(32.653.548,00)	99,05
5.2.05.88.88.8888	Belanja Modal Aset Tetap Lainnya BOS	3.447.330.652,00	3.414.677.104,00	(32.653.548,00)	99,05
5.2.06	Belanja Modal Aset Lainnya	555.016.164,00	197.073.285,00	(357.942.879,00)	35,51
5.2.06.01	Belanja Modal Aset Lainnya-Aset Tidak Berwujud	555.016.164,00	197.073.285,00	(357.942.879,00)	35,51
5.2.06.01.01	Belanja Modal Aset Tidak Berwujud	555.016.164,00	197.073.285,00	(357.942.879,00)	35,51
5.2.06.01.01.0005	Belanja Modal Aset Tidak Berwujud-Software	0,00	0,00	0,00	0,00
5.2.06.01.01.0006	Belanja Modal Aset Tidak Berwujud-Kajian	555.016.164,00	197.073.285,00	(357.942.879,00)	35,51
5.2.06.01.01.0009	Belanja Modal Aset Tidak Berwujud-Aset Tidak Berwujud Lainnya	0,00	0,00	0,00	0,00
	JUMLAH BELANJA MODAL	**151.591.515.821,00**	**143.408.477.344,00**	**(8.183.038.477,00)**	**94,60**
5.3	**BELANJA TIDAK TERDUGA**	**8.066.118.722,00**	**6.149.873.219,00**	**(1.916.245.503,00)**	**76,24**
5.3.01	Belanja Tidak Terduga	8.066.118.722,00	6.149.873.219,00	(1.916.245.503,00)	76,24
5.3.01.01	Belanja Tidak Terduga	8.066.118.722,00	6.149.873.219,00	(1.916.245.503,00)	76,24
5.3.01.01.01	Belanja Tidak Terduga	8.066.118.722,00	6.149.873.219,00	(1.916.245.503,00)	76,24
5.3.01.01.01.0001	Belanja Tidak Terduga	8.066.118.722,00	6.149.873.219,00	(1.916.245.503,00)	76,24
	JUMLAH BELANJA TIDAK TERDUGA	**8.066.118.722,00**	**6.149.873.219,00**	**(1.916.245.503,00)**	**76,24**
5.4	**BELANJA TRANSFER**	**160.595.555.279,00**	**159.468.978.073,00**	**(1.126.577.206,00)**	**99,30**
5.4.01	Belanja Bagi Hasil	4.741.893.791,00	3.908.158.473,00	(833.735.318,00)	82,42
5.4.01.01	Belanja Bagi Hasil Pajak Daerah Kepada Pemerintahan Kabupaten/Kota dan Desa	3.757.030.391,00	3.394.731.231,00	(362.299.160,00)	90,36
5.4.01.01.03	Belanja Bagi Hasil Pajak Daerah Kepada Pemerintahan Desa	3.757.030.391,00	3.394.731.231,00	(362.299.160,00)	90,36
5.4.01.01.03.0001	Belanja Bagi Hasil Pajak Daerah Kepada Pemerintahan Desa	3.757.030.391,00	3.394.731.231,00	(362.299.160,00)	90,36
5.4.01.02	Belanja Bagi Hasil Retribusi Daerah Kabupaten/Kota Kepada Pemerintah Desa	984.863.400,00	513.427.242,00	(471.436.158,00)	52,13
5.4.01.02.01	Belanja Bagi Hasil Retribusi Daerah Kabupaten/Kota Kepada Pemerintah Desa	984.863.400,00	513.427.242,00	(471.436.158,00)	52,13
5.4.01.02.01.0001	Belanja Bagi Hasil Retribusi Daerah Kabupaten/Kota Kepada Pemerintah Desa	984.863.400,00	513.427.242,00	(471.436.158,00)	52,13
5.4.02	Belanja Bantuan Keuangan	155.853.661.488,00	155.560.819.600,00	(292.841.888,00)	99,81
5.4.02.05	Belanja Bantuan Keuangan Daerah Provinsi atau Kabupaten/Kota kepada Desa	155.853.661.488,00	155.560.819.600,00	(292.841.888,00)	99,81
5.4.02.05.01	Belanja Bantuan Keuangan Umum Daerah Provinsi atau Kabupaten/Kota kepada Desa	20.000.000,00	20.000.000,00	0,00	100,00
5.4.02.05.01.0003	Belanja Bantuan Keuangan Umum Kabupaten/Kota kepada Desa	20.000.000,00	20.000.000,00	0,00	100,00
5.4.02.05.02	Belanja Bantuan Keuangan Khusus Daerah Provinsi atau Kabupaten/Kota kepada Desa	155.833.661.488,00	155.540.819.600,00	(292.841.888,00)	99,81
5.4.02.05.02.0003	Belanja Bantuan Keuangan Khusus Kabupaten/Kota kepada Desa	10.418.841.888,00	10.126.000.000,00	(292.841.888,00)	97,19
5.4.02.05.02.0004	Belanja Bantuan Keuangan Khusus Kabupaten/Kota kepada Desa yang bersumber dari Dana	74.085.768.000,00	74.085.768.000,00	0,00	100,00

Kode Rekening	URAIAN	ANGGARAN	REALISASI	Tambah/Kurang	%
1	2	3	4	5	6
	Desa				
5.4.02.05.02.0005	Belanja Bantuan Keuangan Khusus Kabupaten/Kota kepada Desa yang bersumber dari Alokasi Dana Desa	71.329.051.600,00	71.329.051.600,00	0,00	100,00
	JUMLAH BELANJA TRANSFER	**160.595.555.279,00**	**159.468.978.073,00**	**(1.126.577.206,00)**	**99,30**
	JUMLAH BELANJA	**1.444.187.319.890,00**	**1.365.213.503.621,58**	**(78.973.816.268,42)**	**94,53**
	SURPLUS/DEFISIT	**(78.566.966.162,00)**	**(34.760.674.440,72)**	**43.806.291.721,28**	**44,24**
6	**PEMBIAYAAN DAERAH**	**78.566.966.162,00**	**78.566.966.162,78**	**0,78**	**100,00**
6.1	**PENERIMAAN PEMBIAYAAN**	**78.566.966.162,00**	**78.566.966.162,78**	**0,78**	**100,00**
6.1.01	Sisa Lebih Perhitungan Anggaran Tahun Sebelumnya	78.566.966.162,00	78.566.966.162,78	0,78	100,00
6.1.01.01	Pelampauan Penerimaan PAD	959.472.057,00	959.472.057,28	0,28	100,00
6.1.01.01.01	Pelampauan Penerimaan PAD-Pajak Daerah	213.975.143,00	213.975.143,00	0,00	100,00
6.1.01.01.01.0006	Pelampauan Penerimaan PAD-Pajak Hotel	42.128.068,00	42.128.068,00	0,00	100,00
6.1.01.01.01.0007	Pelampauan Penerimaan PAD-Pajak Restoran	115.000.312,00	115.000.312,00	0,00	100,00
6.1.01.01.01.0009	Pelampauan Penerimaan PAD-Pajak Reklame	1.918.006,00	1.918.006,00	0,00	100,00
6.1.01.01.01.0012	Pelampauan Penerimaan PAD-Pajak Air Tanah	583.770,00	583.770,00	0,00	100,00
6.1.01.01.01.0016	Pelampauan Penerimaan PAD-Bea Perolehan Hak Atas Tanah dan Bangunan (BPHTB)	54.344.987,00	54.344.987,00	0,00	100,00
6.1.01.01.03	Pelampauan Penerimaan PAD-Hasil Pengelolaan Kekayaan Daerah yang Dipisahkan	22.520.677,00	22.520.677,00	0,00	100,00
6.1.01.01.03.0002	Pelampauan Penerimaan PAD-Bagian Laba yang Dibagikan kepada Pemerintah Daerah (Dividen) atas Penyertaan Modal pada BUMD	22.520.677,00	22.520.677,00	0,00	100,00
6.1.01.01.04	Pelampauan Penerimaan PAD-Lain-lain PAD yang Sah	722.976.237,00	722.976.237,28	0,28	100,00
6.1.01.01.04.0001	Pelampauan Penerimaan PAD-Hasil Penjualan BMD Yang Tidak Dipisahkan	20.231.109,00	20.231.109,00	0,00	100,00
6.1.01.01.04.0008	Pelampauan Penerimaan PAD-Penerimaan atas Tuntutan Ganti Kerugian Keuangan Daerah	4.920.292,00	4.920.292,00	0,00	100,00
6.1.01.01.04.0009	Pelampauan Penerimaan PAD-Penerimaan Komisi, Potongan, atau Bentuk Lain	17.866.061,00	17.866.061,00	0,00	100,00
6.1.01.01.04.0011	Pelampauan Penerimaan PAD-Pendapatan Denda atas Keterlambatan Pelaksanaan Pekerjaan	676.911.046,00	676.911.046,28	0,28	100,00
6.1.01.01.04.0012	Pelampauan Penerimaan PAD-Pendapatan Denda Pajak Daerah	327.729,00	327.729,00	0,00	100,00
6.1.01.01.04.0015	Pelampauan Penerimaan PAD-Pendapatan dari Pengembalian	2.720.000,00	2.720.000,00	0,00	100,00
6.1.01.02	Pelampauan Penerimaan Pendapatan Transfer	6.112.455.493,00	6.112.455.493,00	0,00	100,00
6.1.01.02.01	Pelampauan Penerimaan Pendapatan Transfer-Transfer Pemerintah Pusat	6.112.455.493,00	6.112.455.493,00	0,00	100,00
6.1.01.02.01.0014	Pelampauan Penerimaan Pendapatan Transfer-Transfer Pemerintah Pusat-Dana Perimbangan-Dana Transfer Umum-Dana Alokasi Umum-Dana Alokasi Umum	6.112.455.493,00	6.112.455.493,00	0,00	100,00
6.1.01.03	Pelampauan Penerimaan Lain-Lain Pendapatan Daerah yang Sah	47.619.410,00	47.619.410,00	0,00	100,00
6.1.01.03.03	Pelampauan Penerimaan Lain-Lain Pendapatan Daerah yang Sah-Lain-Lain Pendapatan Sesuai dengan Ketentuan Peraturan Perundang-Undangan	47.619.410,00	47.619.410,00	0,00	100,00
6.1.01.03.03.0001	Pelampauan Penerimaan Lain-Lain Pendapatan Daerah yang Sah-Lain-Lain Pendapatan Sesuai dengan Ketentuan Peraturan Perundang-Undangan	47.619.410,00	47.619.410,00	0,00	100,00
6.1.01.05	Penghematan Belanja	61.970.107.087,00	61.970.107.087,50	0,50	100,00
6.1.01.05.01	Penghematan Belanja-Belanja Operasi	48.962.863.350,00	48.962.863.350,00	0,00	100,00
6.1.01.05.01.0001	Penghematan Belanja Pegawai-Gaji dan Tunjangan ASN	24.124.464.352,00	24.124.464.352,00	0,00	100,00
6.1.01.05.01.0002	Penghematan Belanja Pegawai-Tambahan Penghasilan ASN	561.764.018,00	561.764.018,00	0,00	100,00
6.1.01.05.01.0003	Penghematan Belanja Pegawai-Tambahan Penghasilan berdasarkan Pertimbangan Objektif Lainnya ASN	7.731.259.155,00	7.731.259.155,00	0,00	100,00
6.1.01.05.01.0004	Penghematan Belanja Pegawai-Gaji dan Tunjangan DPRD	112.795.244,00	112.795.244,00	0,00	100,00
6.1.01.05.01.0005	Penghematan Belanja Pegawai-Gaji dan Tunjangan KDH/WKDH	67.730.222,00	67.730.222,00	0,00	100,00
6.1.01.05.01.0006	Penghematan Belanja Pegawai-Penerimaan Lainnya Pimpinan DPRD serta KDH/WKDH	2.200.000,00	2.200.000,00	0,00	100,00

Kode Rekening	URAIAN	ANGGARAN	REALISASI	Tambah/Kurang	%
1	2	3	4	5	6
6.1.01.05.01.0008	Penghematan Belanja Barang dan Jasa-Jasa	8.229.881.916,00	8.229.881.916,00	0,00	100,00
6.1.01.05.01.0009	Penghematan Belanja Barang dan Jasa-Pemeliharaan	1.599.285.939,00	1.599.285.939,00	0,00	100,00
6.1.01.05.01.0010	Penghematan Belanja Barang dan Jasa-Perjalanan Dinas	700.048.850,00	700.048.850,00	0,00	100,00
6.1.01.05.01.0019	Penghematan Belanja Subsidi-Subsidi kepada Badan Usaha Milik Swasta	446.971.667,00	446.971.667,00	0,00	100,00
6.1.01.05.01.0024	Penghematan Belanja Hibah-Hibah kepada Badan, Lembaga, Organisasi Kemasyarakatan yang Berbadan Hukum Indonesia	1.243.087.149,00	1.243.087.149,00	0,00	100,00
6.1.01.05.01.0027	Penghematan Belanja Bantuan Sosial-Bantuan Sosial kepada Individu	1.383.733.901,00	1.383.733.901,00	0,00	100,00
6.1.01.05.01.0030	Penghematan Belanja Bantuan Sosial-Bantuan Sosial kepada Lembaga Non Pemerintahan (Bidang Pendidikan, Keagamaan dan Bidang Lainnya)	250.845.000,00	250.845.000,00	0,00	100,00
6.1.01.05.01.0034	Penghematan Belanja Pegawai-Pegawai BLUD	962.588.535,00	962.588.535,00	0,00	100,00
6.1.01.05.01.0036	Penghematan Belanja Barang dan Jasa-Belanja Barang dan Jasa BOSP	127.140.734,00	127.140.734,00	0,00	100,00
6.1.01.05.01.0037	Penghematan Belanja Barang dan Jasa-Belanja Barang dan Jasa BLUD	1.419.066.668,00	1.419.066.668,00	0,00	100,00
6.1.01.05.02	Penghematan Belanja-Belanja Modal	8.018.473.720,00	8.018.473.720,50	0,50	100,00
6.1.01.05.02.0001	Penghematan Belanja Modal Tanah-Tanah	380.287.000,00	380.287.000,00	0,00	100,00
6.1.01.05.02.0002	Penghematan Belanja Modal Peralatan dan Mesin-Alat Besar	84.628.041,00	84.628.041,00	0,00	100,00
6.1.01.05.02.0003	Penghematan Belanja Modal Peralatan dan Mesin-Alat Angkutan	70.449.000,00	70.449.000,00	0,00	100,00
6.1.01.05.02.0004	Penghematan Belanja Modal Peralatan dan Mesin-Alat Bengkel dan Alat Ukur	1.088.950,00	1.088.950,00	0,00	100,00
6.1.01.05.02.0006	Penghematan Belanja Modal Peralatan dan Mesin-Alat Kantor dan Rumah Tangga	115.325.160,00	115.325.160,00	0,00	100,00
6.1.01.05.02.0007	Penghematan Belanja Modal Peralatan dan Mesin-Alat Studio, Komunikasi, dan Pemancar	1.162.162,00	1.162.162,00	0,00	100,00
6.1.01.05.02.0008	Penghematan Belanja Modal Peralatan dan Mesin-Alat Kedokteran dan Kesehatan	1.088.954.313,00	1.088.954.313,00	0,00	100,00
6.1.01.05.02.0009	Penghematan Belanja Modal Peralatan dan Mesin-Alat Laboratorium	854.260,00	854.260,00	0,00	100,00
6.1.01.05.02.0011	Penghematan Belanja Modal Peralatan dan Mesin-Alat Komputer	93.613.048,00	93.613.048,00	0,00	100,00
6.1.01.05.02.0021	Penghematan Belanja Modal Gedung dan Bangunan-Bangunan Gedung	2.081.846.362,00	2.081.846.362,00	0,00	100,00
6.1.01.05.02.0024	Penghematan Belanja Modal Gedung dan Bangunan-Tugu Titik Kontrol/Pasti	34.302.693,00	34.302.693,00	0,00	100,00
6.1.01.05.02.0025	Penghematan Belanja Modal Jalan, Jaringan, dan Irigasi-Jalan dan Jembatan	2.191.285.877,00	2.191.285.877,00	0,00	100,00
6.1.01.05.02.0026	Penghematan Belanja Modal Jalan, Jaringan, dan Irigasi-Bangunan Air	141.782.015,00	141.782.015,00	0,00	100,00
6.1.01.05.02.0028	Penghematan Belanja Modal Jalan, Jaringan, dan Irigasi-Jaringan	1.012.828,00	1.012.828,00	0,00	100,00
6.1.01.05.02.0029	Penghematan Belanja Modal Aset Tetap Lainnya-Bahan Perpustakaan	163.000,00	163.000,00	0,00	100,00
6.1.01.05.02.0030	Penghematan Belanja Modal Aset Tetap Lainnya-Barang Bercorak Kesenian/Kebudayaan/Olahraga	2.397.500,00	2.397.500,00	0,00	100,00
6.1.01.05.02.0037	Penghematan Belanja Modal Peralatan dan Mesin BOSP	236.383.388,00	236.383.388,00	0,00	100,00
6.1.01.05.02.0038	Penghematan Belanja Modal Peralatan dan Mesin BLUD	586.513.237,00	586.513.237,50	0,50	100,00
6.1.01.05.02.0039	Penghematan Belanja Modal Gedung dan Bangunan BLUD	905.148.572,00	905.148.572,00	0,00	100,00
6.1.01.05.02.0041	Penghematan Belanja Modal Aset Tetap Lainnya BOSP	1.258.314,00	1.258.314,00	0,00	100,00
6.1.01.05.02.0043	Penghematan Belanja Modal Aset Lainnya-Aset Tidak Berwujud	18.000,00	18.000,00	0,00	100,00
6.1.01.05.03	Sisa Penggunaan Belanja Tidak Terduga	1.834.988.293,00	1.834.988.293,00	0,00	100,00
6.1.01.05.03.0001	Sisa Penggunaan Belanja Tidak Terduga	1.834.988.293,00	1.834.988.293,00	0,00	100,00
6.1.01.05.04	Sisa Belanja Transfer	3.153.781.724,00	3.153.781.724,00	0,00	100,00
6.1.01.05.04.0001	Sisa Belanja Bagi Hasil Pajak Daerah Kepada Pemerintahan Kabupaten/Kota dan Desa	2.416.010.874,00	2.416.010.874,00	0,00	100,00
6.1.01.05.04.0006	Sisa Belanja Bantuan Keuangan-Bantuan Keuangan Daerah Provinsi atau Kabupaten/Kota kepada Desa	737.770.850,00	737.770.850,00	0,00	100,00
6.1.01.08	Sisa Belanja Lainnya	9.477.312.115,00	9.477.312.115,00	0,00	100,00
6.1.01.08.01	Sisa Lebih Perhitungan Anggaran BLUD	9.477.312.115,00	9.477.312.115,00	0,00	100,00
6.1.01.08.01.0001	Sisa Lebih Perhitungan Anggaran BLUD	9.477.312.115,00	9.477.312.115,00	0,00	100,00
	JUMLAH PENERIMAAN PEMBIAYAAN	**78.566.966.162,00**	**78.566.966.162,78**	**0,78**	**100,00**

Kode Rekening	URAIAN	ANGGARAN	REALISASI	Tambah/Kurang	%
1	2	3	4	5	6
6.2	**PENGELUARAN PEMBIAYAAN**	**0,00**	**0,00**	**0,00**	**0,00**
6.2.02	Penyertaan Modal Daerah	0,00	0,00	0,00	0,00
6.2.02.02	Penyertaan Modal Daerah pada Badan Usaha Milik Daerah (BUMD)	0,00	0,00	0,00	0,00
6.2.02.02.01	Penyertaan Modal Daerah pada BUMD	0,00	0,00	0,00	0,00
6.2.02.02.01.0001	Penyertaan Modal Daerah pada BUMD	0,00	0,00	0,00	0,00
	JUMLAH PENGELUARAN PEMBIAYAAN	**0,00**	**0,00**	**0,00**	**0,00**
	PEMBIAYAAN NETTO	**78.566.966.162,00**	**78.566.966.162,78**	**0,78**	**100,00**
	SISA LEBIH PEMBIAYAAN ANGGARAN	**0,00**	**43.806.291.722,06**	**43.806.291.722,06**	**0,00**

Batusangkar, 24 Juni 2025

Pj. SEKRETARIS DAERAH
KABUPATEN TANAH DATAR

ELIZAR

LAMPIRAN 5

PEMERINTAH DAERAH KABUPATEN TANAH DATAR
REKAPITULASI LAPORAN REALISASI BELANJA PRODUK DALAM NEGERI TAHUN ANGGARAN 2024

No	URAIAN	Anggaran Setelah Perubahan (Rp)	Komitmen Belanja PDN (Rp)	Realisasi Belanja PDN (Rp)	Persentase Realisasi PDN (%)	Permasalahan dan Strategi Penyelesaian
I	**BELANJA OPERASI**	**368.548.329.409,00**	**361.688.006.549,04**	**65.532.168.195,99**	**17,78**	
I.1	Belanja Barang dan Jasa (termasuk barang yang diserahkan kepada masyarakat)	366.539.329.409,00	360.869.522.892,00	64.751.354.181,60	17,67	Masih kurangnya kepatuhan OPD dalam belanja di SIRUP dengan tidak menceklis data PDN sehingga realisasi PDN tidak terbaca realisasi seluruhnya. Sedangkan realisasi belanja sebenarnya khusus untuk belanja operasi sudah mengikuti anjuran pemakaian produk dalam negeri
I.2	Belanja Hibah Barang dan Jasa	2.009.000.000,00	818.483.657,04	780.814.014,39	38,87	
I.3	Belanja Bantuan Sosial Barang/Jasa	0,00	0,00	0,00	0,00	
II	**BELANJA MODAL**	**149.130.085.204,00**	**125.254.209.437,71**	**118.994.561.965,96**	**79,79**	
II.1	Belanja Modal Peralatan dan Mesin	29.424.986.867,00	22.921.409.370,74	22.843.444.935,14	77,63	
II.2	Belanja Modal Gedung dan Bangunan	14.591.057.373,00	12.090.521.948,04	6.602.079.448,56	45,25	
II.3	Belanja Modal Jalan, Jaringan, dan Irigasi	100.806.638.812,00	89.825.998.568,93	89.341.292.032,26	88,63	
II.4	Belanja Modal Aset Tetap Lainnya	4.307.402.152,00	416.279.550,00	207.745.550,00	4,82	
	Total (1+2)	**517.678.414.613,00**	**486.942.215.986,75**	**184.526.730.161,95**	**35,65**	

Batusangkar, 24 Juli 2025

Pj. SEKRETARIS DAERAH
KABUPATEN TANAH DATAR

ELIZAR

LAMPIRAN 6

PEMERINTAH DAERAH KABUPATEN TANAH DATAR

REALISASI BELANJA DAERAH SINKRONISASI PROGRAM PRIORITAS NASIONAL DENGAN PROGRAM PRIORITAS DAERAH TA 2024

No	Prioritas Nasional	Program	SKPD Pelaksana	Anggaran (Rp)	Realisasi (Rp)	Persentase Realisasi (%)
1	Memperkuat Ketahanan Ekonomi untuk Pertumbuhan Berkualitas dan Berkeadilan	Program peningkatan diversifikasi dan ketahanan pangan masyarakat	Dinas Pangan Perikanan	181.009.000,00	180.468.484,00	99,70
		Program penanganan kerawanan pangan	Dinas Pangan Perikanan	33.299.200,00	32.158.230,00	96,57
		Program pengelolaan perikanan tangkap	Dinas Pangan Perikanan	4.462.400,00	4.402.300,00	98,65
		Program pengelolaan perikanan budidaya	Dinas Pangan Perikanan	356.385.547,00	347.942.050,00	97,63
		Program pengolahan dan pemasaran hasil perikanan	Dinas Pangan Perikanan	200.000.000,00	184.807.300,00	92,40
		Program penyediaan dan pengembangan sarana pertanian	Dinas Pertanian	16.166.620.210,00	15.776.911.646,00	97,59
		Program penyediaan dan pengembangan prasarana pertanian	Dinas Pertanian	6.559.114.681,00	6.487.161.358,00	98,90
		Program pengendalian kesehatan hewan dan kesehatan masyarakat veteriner	Dinas Pertanian	2.278.858.350,00	1.427.088.195,00	62,62
		Program pengendalian dan penanggulangan bencana pertanian	Dinas Pertanian	263.263.000,00	214.313.500,00	81,41
		Program penyuluhan pertanian	Dinas Pertanian	1.329.590.400,00	1.288.163.880,00	96,88
		Program Pendidikan dan Pelatihan Perkoperasian	Dinas KUKMP	192.000.000,00	164.100.000,00	85,47
		Program Penilaian Kesehatan KSP/USP Koperasi	Dinas KUKMP	12.275.000,00	12.274.931,00	100,00
		Program Pemberdayaan UMKM	Dinas KUKMP	497.625.236,00	451.338.900,00	90,70
		Program Pengembangan UMKM	Dinas KUKMP	602.056.820,00	207.065.583,00	34,39
		Program Peningkatan Sarana Distribusi Perdagangan	Dinas KUKMP	268.557.819,00	254.968.405,00	94,94
		Program Stabilisasi Harga Barang Kebutuhan Pokok dan Barang Penting	Dinas KUKMP	80.759.530,00	80.539.110,00	99,73
		Program Standarisasi dan Perlindungan Konsumen	Dinas KUKMP	77.028.520,00	67.740.329,00	87,94
		Program Pengembangan Ekspor	Dinas KUKMP	1.500.000,00	1.489.150,00	99,28
		Program Penggunaan dan Pemasaran Produk Dalam Negeri	Dinas KUKMP	103.198.800,00	69.624.060,00	67,47
		Program Perencanaan dan Pembangunan Industri	Dinas Nakerin	11.373.087.080,00	10.348.483.414,00	90,99
		Program Promosi Penanaman Modal	Dinas PMPTSP	152.325.000,00	152.303.050,00	99,99
		Program Pelayanan Penanaman Modal	Dinas PMPTSP	507.932.420,00	500.247.000,00	98,49
		Program Pengendalian Pelaksanaan Penanaman Modal	Dinas PMPTSP	791.987.000,00	699.778.700,00	88,36
		Program Pengelolaan Data dan Sistem Informasi Penanaman Modal	Dinas PMPTSP	15.757.500,00	14.628.800,00	92,84
		Program Pengelolaan Energi Terbarukan	Dinas Nakerin	3.000.000,00	3.000.000,00	100,00
		Program peningkatan daya tarik destinasi pariwisata	Dinas Parpora	6.583.577.320,00	5.361.884.929,00	81,44
		Program pemasaran pariwisata	Dinas Parpora	2.449.000.000,00	1.482.145.417,00	60,52
		Program pengembangan sumber daya pariwisata dan ekonomi kreatif	Dinas Parpora	46.000.000,00	44.644.200,00	97,05
		Program Pelatihan Kerja dan Produktivitas Tenaga Kerja	Dinas Nakerin	477.294.700,00	475.298.972,00	99,58
		Program Penempatan Tenaga Kerja	Dinas Nakerin	52.876.800,00	52.765.050,00	99,79
		TOTAL		**51.660.442.333,00**	**46.387.736.943,00**	**89,79**
2	Meningkatkan Sumber Daya Manusia Berkualitas dan Berdaya Saing	Program Pengelolaan Pendidikan	Dinas Pendidikan dan Kebudayaan	81.009.046.452,00	76.626.970.969,00	94,59
		Program Pengembangan Kurikulum	Dinas Pendidikan dan Kebudayaan	33.577.500,00	25.236.150,00	75,16
		Program Sediaan Farmasi. Alat Kesehatan dan Makanan Minuman	Dinas Kesehatan	568.329.400,00	548.673.414,00	96,54
		Program Pemberdayaan Masyarakat Bidang Kesehatan	Dinas Kesehatan	3.600.930.092,00	3.471.159.659,00	96,40
		Program Pemenuhan Upaya Kesehatan Perorangan dan Upaya Kesehatan Masyarakat	RSUD/Dinas Kesehatan	56.991.883.801,00	52.695.792.609,00	92,46
		Program Pemberdayaan Sosial	Dinas Sosial PPPA	79.119.600,00	73.472.500,00	92,86
		Program Rehabilitasi Sosial	Dinas Sosial PPPA	18.324.080.552,00	16.366.959.250,00	89,32
		Program Perlindungan dan Jaminan Sosial	Dinas Sosial PPPA	748.167.298,00	635.996.700,00	85,01
		Program Pengarusutamaan Gender dan Pemberdayaan Perempuan	Dinas Sosial PPPA	523.727.800,00	509.434.126,00	97,27
		Program Perlindungan Perempuan	Dinas Sosial PPPA	81.619.800,00	62.569.250,00	76,66
		Program Pengelolaan Sistem Data Gender dan Anak	Dinas Sosial PPPA	7.559.800,00	7.541.850,00	99,76
		Program Pemenuhan Hak Anak (PHA)	Dinas Sosial PPPA	15.089.700,00	15.076.800,00	99,91
		Program Perlindungan Khusus Anak	Dinas Sosial PPPA	377.866.700,00	353.304.587,00	93,50
		Program Pengendalian Penduduk	Dinas PMDPPKB	9.408.230,00	9.117.500,00	96,91
		Program Pembinaan Keluarga Berencana (KB)	Dinas PMDPPKB	4.700.834.692,00	4.395.786.767,00	93,51
		Program Pemberdayaan dan Peningkatan Keluarga Sejahtera (KS)	Dinas PMDPPKB	2.330.438.750,00	2.274.889.440,00	97,62

No	Prioritas Nasional	Program	SKPD Pelaksana	Anggaran (Rp)	Realisasi (Rp)	Persentase Realisasi (%)
		Program pengembangan kapasitas daya saing kepemudaan	Dinas Parpora	45.000.000,00	44.595.599,00	99,10
		Program pengembangan kapasitas daya saing keolahragaan	Dinas Parpora	1.941.741.600,00	1.912.286.079,00	98,48
		Program pengembangan kapasitas kepramukaan	Dinas Parpora	750.000.000,00	672.694.335,00	89,69
		TOTAL		**172.138.421.767,00**	**160.701.557.584,00**	**93,36**
3	Revolusi Mental dan Pembangunan Kebudayaan	Program Pengembangan Kebudayaan	Dinas Pendidikan dan Kebudayaan	865.487.500,00	832.040.525,00	96,14
		Program Pengembangan Kesenian Tradisional	Dinas Pendidikan dan Kebudayaan	850.925.000,00	842.104.106,00	98,96
		Program Pembinaan Sejarah	Dinas Pendidikan dan Kebudayaan	21.293.700,00	18.476.950,00	86,77
		Program Pelestarian dan Pengelolaan Cagar Budaya	Dinas Pendidikan dan Kebudayaan	50.155.000,00	3.150.000,00	6,28
		Program Penguatan Ideologi Pancasila dan Karakter Kebangsaan	Kesbangpol	158.945.000,00	150.597.050,00	94,75
		Program Pemberdayaan Lembaga Kemasyarakatan. Lembaga Adat dan Masyarakat Hukum Adat	Dinas PMDPPKB	3.660.830.820,00	3.605.613.942,00	98,49
		Program Pemerintahan dan Kesejahteraan Rakyat	Setda	5.691.049.348,00	4.350.927.957,00	76,45
		Program Pembinaan Perpustakaan	Dinas Perpustakaan Kearsipan	324.694.100,00	321.473.410,00	99,01
		Program Pelestarian Koleksi Nasional dan Naskah Kuno	Dinas Perpustakaan Kearsipan	4.607.500,00	1.875.400,00	40,70
		Program Peningkatan Ketenteraman dan Ketertiban Umum	Satpol PP dan Damkar	1.023.264.955,00	1.014.888.750,00	99,18
		TOTAL		**12.651.252.923,00**	**11.141.148.090,00**	**88,06**
4	Memperkuat Infrastruktur untuk Mendukung Pengembangan Ekonomi dan Pelayanan Dasar	Program penyelenggaraan jalan	Dinas PUPRP	92.821.676.682,00	90.651.438.049,00	97,66
		Program pengembangan jasa konstruksi	Dinas PUPRP	41.192.250,00	750.750,00	1,82
		Program penyelenggaraan penataan ruang	Dinas PUPRP	732.809.452,00	370.535.409,00	50,56
		Program penyelesaian sengketa tanah garapan	Dinas PUPRP	10.300.000,00	5.582.600,00	54,20
		Program Penyelesaian Ganti Kerugian Dan Santunan Tanah Untuk Pembangunan	Dinas PUPRP	14.595.000,00	12.894.500,00	88,35
		Program pengelolaan izin membuka tanah	Dinas PUPRP	299.618.400,00	293.236.648,00	97,87
		Program penatagunaan tanah	Dinas PUPRP	23.000.000,00	21.355.000,00	92,85
		Program pengelolaan sumber daya air (SDA)	Dinas PUPRP	14.531.345.595,00	14.216.554.464,00	97,83
		Program pengelolaan dan pengembangan sistem penyediaan air minum	Dinas PUPRP	1.418.184.308,00	1.324.808.265,00	93,42
		Program pengelolaan dan pengembangan sistem air limbah	Dinas PUPRP	846.597.500,00	834.852.712,00	98,61
		Program pengelolaan dan pengembangan sistem drainase	Dinas PUPRP	1.345.309.700,00	1.333.880.363,00	99,15
		Program penataan bangunan gedung	Dinas PUPRP	3.262.769.914,00	3.041.060.983,00	93,20
		Program peningkatan prasarana. sarana dan utilitas umum (PSU)	Dinas Perkim LH	1.000.000,00	999.900,00	99,99
		Program pengelolaan taman makam pahlawan	Dinas Sosial PPPA	18.800.000,00	18.776.000,00	99,87
		Program Penunjang Urusan Pemerintahan Daerah Kabupaten/Kota	Dinas Perhubungan	5.394.034.642,00	5.033.843.808,00	93,32
		Program Penyelenggaraan Lalu Lintas dan Angkutan Jalan (LLAJ)	Dinas Perhubungan	13.203.952.160,00	12.945.442.494,00	98,04
		TOTAL		**133.965.185.603,00**	**130.106.011.945,00**	**97,12**
5	Membangun Lingkungan Hidup, Meningkatkan Ketahanan Bencana, dan Perubahan Iklim	Program Pengelolaan Keanekaragaman Hayati	Dinas Perkim LH	424.442.940,00	420.702.400,00	99,12
		Program Pembinaan dan Pengawasan terhadap Izin Lingkungan dan Pengelolaan Lingkungan Hidup (PPLH)	Dinas Perkim LH	3.500.000,00	2.709.100,00	77,40
		Program Penghargaan Lingkungan Hidup untuk Masyarakat	Dinas Perkim LH	1.250.000,00	1.249.800,00	99,98
		Program Pengelolaan Persampahan	Dinas Perkim LH	5.984.787.233,00	5.799.955.084,00	96,91
		Program perencanaan lingkungan hidup	Dinas Perkim LH	208.000.000,00	206.373.700,00	99,22
		Program pengendalian pencemaran dan/atau kerusakan lingkungan hidup	Dinas Perkim LH	1.413.552.500,00	1.386.369.100,00	98,08
		Program pengembangan perumahan	Dinas Perkim LH	62.500.000,00	58.685.285,00	93,90
		Program Pencegahan. Penanggulangan. Penyelamatan Kebakaran dan Penyelamatan Non Kebakaran	Satpol PP dan Damkar	1.570.841.080,00	1.232.318.990,00	78,45
		Program Penanggulangan Bencana	BPBD	1.492.881.799,00	864.188.712,00	57,89
		Program Penanganan Bencana	Dinas Sosial PPPA	56.850.000,00	39.688.000,00	69,81
		TOTAL		**11.218.605.552,00**	**10.012.240.171,00**	**89,25**
6	Memperkuat Stabilitas Polhukhankam dan Transformasi Pelayanan Publik	Program Administrasi Pemerintahan Desa	Dinas PMDPPKB	151.413.500,00	124.531.422,00	82,25
		Program Peningkatan Kerjasama Desa	Dinas PMDPPKB	1.500.000,00	1.461.600,00	97,44
		Program Pengelolaan Informasi dan Komunikasi Publik	Dinas Kominfo	1.699.092.584,00	1.546.298.503,00	91,01
		Program Pendaftaran Penduduk	Dinas Dukcapil	385.090.602,00	378.913.410,00	98,40
		Program Pencatatan Sipil	Dinas Dukcapil	131.942.000,00	130.554.680,00	98,95

No	Prioritas Nasional	Program	SKPD Pelaksana	Anggaran (Rp)	Realisasi (Rp)	Persentase Realisasi (%)
		Program Pengelolaan Informasi Administrasi Kependudukan	Dinas Dukcapil	8.200.000,00	8.199.750,00	100,00
		Program Pengelolaan Profil Kependudukan	Dinas Dukcapil	892.000,00	892.000,00	100,00
		Program Pengelolaan Aplikasi Informatika	Dinas Kominfo	835.965.682,00	786.146.374,00	94,04
		Program Penyelenggaraan Statistik Sektoral	Dinas Kominfo	71.664.400,00	69.741.800,00	97,32
		Program Penyelenggaraan Persandian Untuk Pengamanan Informasi	Dinas Kominfo	3.000.000,00	2.990.800,00	99,69
		Program Pengelolaan Arsip	Dinas Perpustakaan Kearsipan	50.983.580,00	44.879.550,00	88,03
		Program Perlindungan dan Penyelamatan Arsip	Dinas Perpustakaan Kearsipan	9.122.500,00	8.961.250,00	98,23
		Program Pemerintahan dan Kesejahteraan Rakyat	Setda	5.691.049.348,00	4.350.927.957,00	76,45
		Program perekonomian dan pembangunan	Setda	644.215.886,00	628.157.275,00	97,51
		Program Dukungan Pelaksanaan Tugas dan Fungsi DPRD	Setwan	26.098.104.212,00	21.965.649.085,00	84,17
		Program Perencanaan. Pengendalian dan Evaluasi Pembangunan Daerah	Bappeda dan Litbang	385.788.700,00	360.225.996,00	93,37
		Program Koordinasi dan Sinkronisasi Perencanaan Pembangunan Daerah	Bappeda dan Litbang	362.720.725,00	342.783.645,00	94,50
		Program Penelitian dan Pengembangan Daerah	Bappeda dan Litbang	408.727.500,00	340.451.143,00	83,30
		Program Pengelolaan Keuangan Daerah	BPKD	170.566.065.577,00	167.401.230.034,00	98,14
		Program Pengelolaan Barang Milik Daerah	BPKD	1.710.967.903,00	1.702.891.841,00	99,53
		Program Pengelolaan Pendapatan Daerah	Bappenda	841.557.127,00	779.816.691,00	92,66
		Program Kepegawaian Daerah	BKPSDM	1.041.792.614,00	975.569.353,00	93,64
		Program Penyelenggaraan Pengawasan	Inspektorat	672.674.751,00	671.717.078,00	99,86
		Program Perumusan Kebijakan. Pendampingan dan Asistensi	Inspektorat	90.000.000,00	89.764.554,00	99,74
		Program Koordinasi Ketentraman dan Ketertiban Umum	Kecamatan	1.550.000,00	0,00	0,00
		Program Penyelenggaraan Pemerintahan dan Pelayanan Publik	Kecamatan	614.455.611,00	613.296.800,00	99,81
		Program Pemberdayaan Masyarakat Desa dan Kelurahan	Kecamatan	35.845.402,00	35.121.858,00	97,98
		Program Pembinaan dan Pengawasan Pemerintahan Desa	Kecamatan	515.051.713,00	507.577.528,00	98,55
		Program Penyelenggaraan Urusan Pemerintahan Umum	Kecamatan	1.396.593.912,00	1.394.254.774,00	99,83
		Program Peningkatan Peran Partai Politik dan Lembaga Pendidikan Melalui Pendidikan Politik dan Pengembangan Etika serta Budaya Politik	Kesbangpol	28.039.238.476,00	28.032.850.162,00	99,98
		Program Pemberdayaan dan Pengawasan Organisasi Kemasyarakatan	Kesbangpol	26.200.000,00	26.172.755,00	99,90
		Program Pembinaan dan Pengembangan Ketahan Ekonomi. Sosial. dan Budaya	Kesbangpol	1.499.500,00	1.445.000,00	96,37
		Program Peningkatan Kewaspadaan Nasional dan Peningkatan Kualitas dan Fasilitasi Penanganan Konflik Sosial	Kesbangpol	871.811.520,00	864.816.788,00	99,20
		TOTAL		**243.364.777.325,00**	**234.188.291.456,00**	**96,23**
		TOTAL KESELURUHAN		**624.998.685.503,00**	**592.536.986.189,00**	**94,81**

Batusangkar, 24 Juni 2025

Pj. SEKRETARIS DAERAH
KABUPATEN TANAH DATAR

ELIZAR

LAMPIRAN 7

PEMERINTAH DAERAH KABUPATEN TANAH DATAR
REALISASI BELANJA DAERAH SINKRONISASI PROGRAM PRIORITAS PROVINSI DENGAN PROGRAM PRIORITAS DAERAH TA 2024

No	Prioritas Propinsi	Program	SKPD Pelaksana	Anggaran (Rp)	Realisasi (Rp)	Persentase Realisasi (%)
1	Meningkatkan Kualitas Sumber Daya Manusia yang Sehat, Berpengetahuan, Terampil & Berdaya Saing	Program Pengelolaan Pendidikan	Dinas Pendidikan dan Kebudayaan	81.009.046.452,00	76.626.970.969,00	94,59
		Program Pengembangan Kurikulum	Dinas Pendidikan dan Kebudayaan	33.577.500,00	25.236.150,00	75,16
		Program Sediaan Farmasi. Alat Kesehatan dan Makanan Minuman	Dinas Kesehatan	568.329.400,00	548.673.414,00	96,54
		Program Pemberdayaan Masyarakat Bidang Kesehatan	Dinas Kesehatan	3.600.930.092,00	3.471.159.659,00	96,40
		Program Pemenuhan Upaya Kesehatan Perorangan dan Upaya Kesehatan Masyarakat	RSUD / Dinas Kesehatan	56.991.883.801,00	52.695.792.609,00	92,46
		Program Pemberdayaan Sosial	Dinas Sosial PPPA	79.119.600,00	73.472.500,00	92,86
		Program Rehabilitasi Sosial	Dinas Sosial PPPA	18.324.080.552,00	16.366.959.250,00	89,32
		Program Perlindungan dan Jaminan Sosial	Dinas Sosial PPPA	748.167.298,00	635.996.700,00	85,01
		Program Pengarusutamaan Gender dan Pemberdayaan Perempuan	Dinas Sosial PPPA	523.727.800,00	509.434.126,00	97,27
		Program Perlindungan Perempuan	Dinas Sosial PPPA	81.619.800,00	62.569.250,00	76,66
		Program Pengelolaan Sistem Data Gender dan Anak	Dinas Sosial PPPA	7.559.800,00	7.541.850,00	99,76
		Program Pemenuhan Hak Anak (PHA)	Dinas Sosial PPPA	15.089.700,00	15.076.800,00	99,91
		Program Perlindungan Khusus Anak	Dinas Sosial PPPA	377.866.700,00	353.304.587,00	93,50
		Program Pengendalian Penduduk	Dinas PMDPPKB	9.408.230,00	9.117.500,00	96,91
		Program Pembinaan Keluarga Berencana (KB)	Dinas PMDPPKB	4.700.834.692,00	4.395.786.767,00	93,51
		Program Pemberdayaan dan Peningkatan Keluarga Sejahtera (KS)	Dinas PMDPPKB	2.330.438.750,00	2.274.889.440,00	97,62
		Program pengembangan kapasitas daya saing kepemudaan	Dinas Parpora	45.000.000,00	44.595.599,00	99,10
		Program pengembangan kapasitas daya saing keolahragaan	Dinas Parpora	1.941.741.600,00	1.912.286.079,00	98,48
		Program pengembangan kapasitas kepramukaan	Dinas Parpora	750.000.000,00	672.694.335,00	89,69
		Program Pendaftaran Penduduk	Dinas Dukcapil	385.090.602,00	378.913.410,00	98,40
		Program Pencatatan Sipil	Dinas Dukcapil	131.942.000,00	130.554.680,00	98,95
		Program Pengelolaan Informasi Administrasi Kependudukan	Dinas Dukcapil	8.200.000,00	8.199.750,00	100,00
		Program Pengelolaan Profil Kependudukan	Dinas Dukcapil	892.000,00	892.000,00	100,00
		JUMLAH		**172.664.546.369,00**	**161.220.117.424,00**	**93,37**
2	Meningkatkan tata kehidupan sosial kemasyarakatan berdasarkan falsafah Adat Basandi Syara' – Syara' Basandi Kitabullah	Program Pengembangan Kebudayaan	Dinas Pendidikan dan Kebudayaan	865.487.500,00	832.040.525,00	96,14
		Program Pengembangan Kesenian Tradisional	Dinas Pendidikan dan Kebudayaan	850.925.000,00	842.104.106,00	98,96
		Program Pembinaan Sejarah	Dinas Pendidikan dan Kebudayaan	21.293.700,00	18.476.950,00	86,77
		Program Pelestarian dan Pengelolaan Cagar Budaya	Dinas Pendidikan dan Kebudayaan	50.155.000,00	3.150.000,00	6,28
		Program Penguatan Ideologi Pancasila dan Karakter Kebangsaan	Kesbangpol	158.945.000,00	150.597.050,00	94,75
		Program Pemberdayaan Lembaga Kemasyarakatan. Lembaga Adat dan Masyarakat Hukum Adat	Dinas PMDPPKB	3.660.830.820,00	3.605.613.942,00	98,49
		Program Pemerintahan dan Kesejahteraan Rakyat	Setda	5.691.049.348,00	4.350.927.957,00	76,45
		Program Pembinaan Perpustakaan	Dinas Perpustakaan Kearsipan	324.694.100,00	321.473.410,00	99,01
		Program Pelestarian Koleksi Nasional dan Naskah Kuno	Dinas Perpustakaan Kearsipan	4.607.500,00	1.875.400,00	40,70
		Program Peningkatan Ketenteraman dan Ketertiban Umum	Satpol PP dan Damkar	1.023.264.955,00	1.014.888.750,00	99,18
		JUMLAH		**12.651.252.923,00**	**11.141.148.090,00**	**88,06**
3	Meningkatkan nilai tambah dan produktifitas pertanian, perkebunan, peternakan dan perikanan	Program peningkatan diversifikasi dan ketahanan pangan masyarakat	Dinas Pangan Perikanan	181.009.000,00	180.468.484,00	99,70
		Program penanganan kerawanan pangan	Dinas Pangan Perikanan	33.299.200,00	32.158.230,00	96,57
		Program pengelolaan perikanan tangkap	Dinas Pangan Perikanan	4.462.400,00	4.402.300,00	98,65
		Program pengelolaan perikanan budidaya	Dinas Pangan Perikanan	356.385.547,00	347.942.050,00	97,63
		Program pengolahan dan pemasaran hasil perikanan	Dinas Pangan Perikanan	200.000.000,00	184.807.300,00	92,40
		Program penyediaan dan pengembangan sarana pertanian	Dinas Pertanian	16.166.620.210,00	15.776.911.646,00	97,59
		Program penyediaan dan pengembangan prasarana pertanian	Dinas Pertanian	6.559.114.681,00	6.487.161.358,00	98,90
		Program pengendalian kesehatan hewan dan kesehatan masyarakat veteriner	Dinas Pertanian	2.278.858.350,00	1.427.088.195,00	62,62
		Program pengendalian dan penanggulangan bencana pertanian	Dinas Pertanian	263.263.000,00	214.313.500,00	81,41
		Program penyuluhan pertanian	Dinas Pertanian	1.329.590.400,00	1.288.163.880,00	96,88
		JUMLAH		**27.372.602.788,00**	**25.943.416.943,00**	**94,78**

No	Prioritas Propinsi	Program	SKPD Pelaksana	Anggaran (Rp)	Realisasi (Rp)	Persentase Realisasi (%)
4	Meningkatkan usaha perdagangan dan industri kecil/menengah serta ekonomi berbasis digital	Program Pendidikan dan Pelatihan Perkoperasian	Dinas KUKMP	192.000.000,00	164.100.000,00	85,47
		Program Penilaian Kesehatan KSP/USP Koperasi	Dinas KUKMP	12.275.000,00	12.274.931,00	100,00
		Program Pemberdayaan UMKM	Dinas KUKMP	497.625.236,00	451.338.900,00	90,70
		Program Pengembangan UMKM	Dinas KUKMP	602.056.820,00	207.065.583,00	34,39
		Program Peningkatan Sarana Distribusi Perdagangan	Dinas KUKMP	268.557.819,00	254.968.405,00	94,94
		Program Stabilisasi Harga Barang Kebutuhan Pokok dan Barang Penting	Dinas KUKMP	80.759.530,00	80.539.110,00	99,73
		Program Standarisasi dan Perlindungan Konsumen	Dinas KUKMP	77.028.520,00	67.740.329,00	87,94
		Program Pengembangan Ekspor	Dinas KUKMP	1.500.000,00	1.489.150,00	99,28
		Program Penggunaan dan Pemasaran Produk Dalam Negeri	Dinas KUKMP	103.198.800,00	69.624.060,00	67,47
		Program Perencanaan dan Pembangunan Industri	Dinas Nakerin	11.373.087.080,00	10.348.483.414,00	90,99
		Program Promosi Penanaman Modal	Dinas PMPTSP	152.325.000,00	152.303.050,00	99,99
		Program Pelayanan Penanaman Modal	Dinas PMPTSP	507.932.420,00	500.247.000,00	98,49
		Program Pengendalian Pelaksanaan Penanaman Modal	Dinas PMPTSP	791.987.000,00	699.778.700,00	88,36
		Program Pengelolaan Data dan Sistem Informasi Penanaman Modal	Dinas PMPTSP	15.757.500,00	14.628.800,00	92,84
		Program Pengelolaan Energi Terbarukan	Dinas Nakerin	3.000.000,00	3.000.000,00	100,00
		JUMLAH		**14.679.090.725,00**	**13.027.581.432,00**	**88,75**
5	Meningkatkan ekonomi kreatif dan berdaya Saing kepariwisataan	Program peningkatan daya tarik destinasi pariwisata	Dinas Parpora	6.583.577.320,00	5.361.884.929,00	81,44
		Program pemasaran pariwisata	Dinas Parpora	2.449.000.000,00	1.482.145.417,00	60,52
		Program pengembangan sumber daya pariwisata dan ekonomi kreatif	Dinas Parpora	46.000.000,00	44.644.200,00	97,05
		Program Pelatihan Kerja dan Produktivitas Tenaga Kerja	Dinas Nakerin	477.294.700,00	475.298.972,00	99,58
		Program Penempatan Tenaga Kerja	Dinas Nakerin	52.876.800,00	52.765.050,00	99,79
		JUMLAH		**9.608.748.820,00**	**7.416.738.568,00**	**77,19**
6	Meningkatkan Pembangunan Infrastruktur yang berkeadilan dan berkelanjutan	Program penyelenggaraan jalan	Dinas PUPRP	92.821.676.682,00	90.651.438.049,00	97,66
		Program pengembangan jasa konstruksi	Dinas PUPRP	41.192.250,00	750.750,00	1,82
		Program penyelenggaraan penataan ruang	Dinas PUPRP	732.809.452,00	370.535.409,00	50,56
		Program penyelesaian sengketa tanah garapan	Dinas PUPRP	10.300.000,00	5.582.600,00	54,20
		Program Penyelesaian Ganti Kerugian Dan Santunan Tanah Untuk Pembangunan	Dinas PUPRP	14.595.000,00	12.894.500,00	88,35
		Program pengelolaan izin membuka tanah	Dinas PUPRP	299.618.400,00	293.236.648,00	97,87
		Program penatagunaan tanah	Dinas PUPRP	23.000.000,00	21.355.000,00	92,85
		Program pengelolaan sumber daya air (SDA)	Dinas PUPRP	14.531.345.595,00	14.216.554.464,00	97,83
		Program pengelolaan dan pengembangan sistem penyediaan air minum	Dinas PUPRP	1.418.184.308,00	1.324.808.265,00	93,42
		Program pengelolaan dan pengembangan sistem air limbah	Dinas PUPRP	846.597.500,00	834.852.712,00	98,61
		Program pengelolaan dan pengembangan sistem drainase	Dinas PUPRP	1.345.309.700,00	1.333.880.363,00	99,15
		Program penataan bangunan gedung	Dinas PUPRP	3.262.769.914,00	3.041.060.983,00	93,20
		Program peningkatan prasarana. sarana dan utilitas umum (PSU)	Dinas Perkim LH	1.000.000,00	999.900,00	99,99
		Program pengelolaan taman makam pahlawan	Dinas Sosial PPPA	18.800.000,00	18.776.000,00	99,87
		Program Penunjang Urusan Pemerintahan Daerah Kabupaten/Kota	Dinas Perhubungan	5.394.034.642,00	5.033.843.808,00	93,32
		Program Penyelenggaraan Lalu Lintas dan Angkutan Jalan (LLAJ)	Dinas Perhubungan	13.203.952.160,00	12.945.442.494,00	98,04
		Program Pengelolaan Keanekaragaman Hayati	Dinas Perkim LH	424.442.940,00	420.702.400,00	99,12
		Program Pembinaan dan Pengawasan terhadap Izin Lingkungan dan Pengelolaan Lingkungan Hidup (PPLH)	Dinas Perkim LH	3.500.000,00	2.709.100,00	77,40
		Program Penghargaan Lingkungan Hidup untuk Masyarakat	Dinas Perkim LH	1.250.000,00	1.249.800,00	99,98
		Program Pengelolaan Persampahan	Dinas Perkim LH	5.984.787.233,00	5.799.955.084,00	96,91
		Program perencanaan lingkungan hidup	Dinas Perkim LH	208.000.000,00	206.373.700,00	99,22
		Program pengendalian pencemaran dan/atau kerusakan lingkungan hidup	Dinas Perkim LH	1.413.552.500,00	1.386.369.100,00	98,08
		Program pengembangan perumahan	Dinas Perkim LH	62.500.000,00	58.685.285,00	93,90
		Program Pencegahan. Penanggulangan. Penyelamatan Kebakaran dan Penyelamatan Non Kebakaran	Satpol PP dan Damkar	1.570.841.080,00	1.232.318.990,00	78,45
		Program Penanggulangan Bencana	BPBD	1.492.881.799,00	864.188.712,00	57,89
		Program Penanganan Bencana	Dinas Sosial PPPA	56.850.000,00	39.688.000,00	69,81
		JUMLAH		**145.183.791.155,00**	**140.118.252.116,00**	**96,51**

No	Prioritas Propinsi	Program	SKPD Pelaksana	Anggaran (Rp)	Realisasi (Rp)	Persentase Realisasi (%)
7	Mewujudkan tata kelola pemerintahan dan pelayanan publik yang bersih, akuntabel serta berkualitas.	Program Administrasi Pemerintahan Desa	Dinas PMDPPKB	151.413.500,00	124.531.422,00	82,25
		Program Peningkatan Kerjasama Desa	Dinas PMDPPKB	1.500.000,00	1.461.600,00	97,44
		Program Pengelolaan Informasi dan Komunikasi Publik	Dinas Kominfo	1.699.092.584,00	1.546.298.503,00	91,01
		Program Pengelolaan Aplikasi Informatika	Dinas Kominfo	835.965.682,00	786.146.374,00	94,04
		Program Penyelenggaraan Statistik Sektoral	Dinas Kominfo	71.664.400,00	69.741.800,00	97,32
		Program Penyelenggaraan Persandian Untuk Pengamanan Informasi	Dinas Kominfo	3.000.000,00	2.990.800,00	99,69
		Program Pengelolaan Arsip	Dinas Perpustakaan Kearsipan	50.983.580,00	44.879.550,00	88,03
		Program Perlindungan dan Penyelamatan Arsip	Dinas Perpustakaan Kearsipan	9.122.500,00	8.961.250,00	98,23
		Program Pemerintahan dan Kesejahteraan Rakyat	Setda	5.691.049.348,00	4.350.927.957,00	76,45
		Program perekonomian dan pembangunan	Setda	644.215.886,00	628.157.275,00	97,51
		Program Dukungan Pelaksanaan Tugas dan Fungsi DPRD	Setwan	26.098.104.212,00	21.965.649.085,00	84,17
		Program Perencanaan. Pengendalian dan Evaluasi Pembangunan Daerah	Bappeda dan Litbang	385.788.700,00	360.225.996,00	93,37
		Program Koordinasi dan Sinkronisasi Perencanaan Pembangunan Daerah	Bappeda dan Litbang	362.720.725,00	342.783.645,00	94,50
		Program Penelitian dan Pengembangan Daerah	Bappeda dan Litbang	408.727.500,00	340.451.143,00	83,30
		Program Pengelolaan Keuangan Daerah	BPKD	170.566.065.577,00	167.401.230.034,00	98,14
		Program Pengelolaan Barang Milik Daerah	BPKD	1.710.967.903,00	1.702.891.841,00	99,53
		Program Pengelolaan Pendapatan Daerah	Bappenda	841.557.127,00	779.816.691,00	92,66
		Program Kepegawaian Daerah	BKPSDM	1.041.792.614,00	975.569.353,00	93,64
		Program Penyelenggaraan Pengawasan	Inspektorat	672.674.751,00	671.717.078,00	99,86
		Program Perumusan Kebijakan. Pendampingan dan Asistensi	Inspektorat	90.000.000,00	89.764.554,00	99,74
		Program Koordinasi Ketentraman dan Ketertiban Umum	Kecamatan	1.550.000,00	0,00	0,00
		Program Penyelenggaraan Pemerintahan dan Pelayanan Publik	Kecamatan	614.455.611,00	613.296.800,00	99,81
		Program Pemberdayaan Masyarakat Desa dan Kelurahan	Kecamatan	35.845.402,00	35.121.858,00	97,98
		Program Pembinaan dan Pengawasan Pemerintahan Desa	Kecamatan	515.051.713,00	507.577.528,00	98,55
		Program Penyelenggaraan Urusan Pemerintahan Umum	Kecamatan	1.396.593.912,00	1.394.254.774,00	99,83
		Program Peningkatan Peran Partai Politik dan Lembaga Pendidikan Melalui Pendidikan Politik dan Pengembangan Etika serta Budaya Politik	Kesbangpol	28.039.238.476,00	28.032.850.162,00	99,98
		Program Pemberdayaan dan Pengawasan Organisasi Kemasyarakatan	Kesbangpol	26.200.000,00	26.172.755,00	99,90
		Program Pembinaan dan Pengembangan Ketahan Ekonomi. Sosial. dan Budaya	Kesbangpol	1.499.500,00	1.445.000,00	96,37
		Program Peningkatan Kewaspadaan Nasional dan Peningkatan Kualitas dan Fasilitasi Penanganan Konflik Sosial	Kesbangpol	871.811.520,00	864.816.788,00	99,20
		Program Pendaftaran Penduduk	Dinas Dukcapil	385.090.602,00	378.913.410,00	98,40
		Program Pencatatan Sipil	Dinas Dukcapil	131.942.000,00	130.554.680,00	98,95
		Program Pengelolaan Informasi Administrasi Kependudukan	Dinas Dukcapil	8.200.000,00	8.199.750,00	100,00
		Program Pengelolaan Profil Kependudukan	Dinas Dukcapil	892.000,00	892.000,00	100,00
		JUMLAH		**243.364.777.325,00**	**234.188.291.456,00**	**96,23**
		TOTAL		**625.524.810.105,00**	**593.055.546.029,00**	**94,81**

Batusangkar, 24 Juni 2025

Pj. SEKRETARIS DAERAH
KABUPATEN TANAH DATAR

ELIZAR

LAMPIRAN 8

PEMERINTAH DAERAH KABUPATEN TANAH DATAR

REKAPITULASI REALISASI ANGGARAN BELANJA PENURUNAN STUNTING TA 2024

No	Kegiatan	Anggaran (Rp)	Realisasi (Rp)	Persentase (%)
1	**Peningkatan kesehatan ibu, anak dan penurunan stunting**			
	1 Peningkatan skrinIng anemia remaja putri	**180.600.000,00**	**130.200.000,00**	**72,09**
	Belanja Operasi	180.600.000,00	130.200.000,00	72,09
	Belanja barang dan jasa	180.600.000,00	130.200.000,00	72,09
	Belanja hibah	0,00	0,00	0,00
	Belanja batuan sosial	0,00	0,00	0,00
	Belanja Modal	0,00	0,00	0,00
	Belanja gedung dan bangunan	0,00	0,00	0,00
	Belanja peralatan dan mesin	0,00	0,00	0,00
	2 Konsumsi Tablet Tambah Darah (TTD) Remaja Putri	**133.800.000,00**	**121.700.000,00**	**90,96**
	Belanja Operasi	133.800.000,00	121.700.000,00	90,96
	Belanja barang dan jasa	133.800.000,00	121.700.000,00	90,96
	Belanja hibah	0,00	0,00	0,00
	Belanja batuan sosial	0,00	0,00	0,00
	Belanja Modal	0,00	0,00	0,00
	Belanja gedung dan bangunan	0,00	0,00	0,00
	Belanja peralatan dan mesin	0,00	0,00	0,00
	3 Pemeriksaan Kehamilan ((Antenatal Care)	**241.150.000,00**	**188.117.750,00**	**78,01**
	Belanja Operasi	241.150.000,00	188.117.750,00	78,01
	Belanja barang dan jasa	241.150.000,00	188.117.750,00	78,01
	Belanja hibah	0,00	0,00	0,00
	Belanja batuan sosial	0,00	0,00	0,00
	Belanja Modal	0,00	0,00	0,00
	Belanja gedung dan bangunan	0,00	0,00	0,00
	Belanja peralatan dan mesin	0,00	0,00	0,00
	4 Konsumsi TTD Ibu Hamil	**7.800.000,00**	**7.800.000,00**	**100,00**
	Belanja Operasi	7.800.000,00	7.800.000,00	100,00
	Belanja barang dan jasa	7.800.000,00	7.800.000,00	100,00
	Belanja hibah	0,00	0,00	0,00
	Belanja batuan sosial	0,00	0,00	0,00
	Belanja Modal	0,00	0,00	0,00
	Belanja gedung dan bangunan	0,00	0,00	0,00
	Belanja peralatan dan mesin	0,00	0,00	0,00
	5 Pemberian makanan tambahan bagi ibu Kurang Energi Kronik (KEK)	**1.263.500.000,00**	**767.925.000,00**	**60,78**
	Belanja Operasi	1.263.500.000,00	767.925.000,00	60,78
	Belanja barang dan jasa	1.263.500.000,00	767.925.000,00	60,78
	Belanja hibah	0,00	0,00	0,00
	Belanja batuan sosial	0,00	0,00	0,00
	Belanja Modal	0,00	0,00	0,00
	Belanja gedung dan bangunan	0,00	0,00	0,00
	Belanja peralatan dan mesin	0,00	0,00	0,00
	6 Pemantauan Tumbuh kembang balita termasuk penyediaan antropometri set	**222.145.000,00**	**149.121.750,00**	**67,13**
	Belanja Operasi	222.145.000,00	149.121.750,00	67,13
	Belanja barang dan jasa	222.145.000,00	149.121.750,00	67,13
	Belanja hibah	0,00	0,00	0,00
	Belanja batuan sosial	0,00	0,00	0,00
	Belanja Modal	0,00	0,00	0,00
	Belanja gedung dan bangunan	0,00	0,00	0,00
	Belanja peralatan dan mesin	0,00	0,00	0,00
	7 pemberian ASI eksklusif sejak lahir sampai bayi berusia 6 bulan	**101.500.000,00**	**90.000.000,00**	**88,67**
	Belanja Operasi	101.500.000,00	90.000.000,00	88,67
	Belanja barang dan jasa	101.500.000,00	90.000.000,00	88,67
	Belanja hibah	0,00	0,00	0,00
	Belanja batuan sosial	0,00	0,00	0,00
	Belanja Modal	0,00	0,00	0,00
	Belanja gedung dan bangunan	0,00	0,00	0,00
	Belanja peralatan dan mesin	0,00	0,00	0,00

No	Kegiatan	Anggaran (Rp)	Realisasi (Rp)	Persentase (%)
	8 pemberian makanan tambahan protein hewani bagi bayi yang berusia di bawah dua tahun (baduta)	**1.338.596.400,00**	**1.244.774.400,00**	**92,99**
	Belanja Operasi	1.338.596.400,00	1.244.774.400,00	92,99
	Belanja barang dan jasa	1.338.596.400,00	1.244.774.400,00	92,99
	Belanja hibah	0,00	0,00	0,00
	Belanja batuan sosial	0,00	0,00	0,00
	Belanja Modal	0,00	0,00	0,00
	Belanja gedung dan bangunan	0,00	0,00	0,00
	Belanja peralatan dan mesin	0,00	0,00	0,00
	9 Tatalaksana dan rujukan balita dengan masalah gizi (weight flatteing, wasting, dan stunting)	**69.060.000,00**	**48.800.000,00**	**70,66**
	Belanja Operasi	69.060.000,00	48.800.000,00	70,66
	Belanja barang dan jasa	69.060.000,00	48.800.000,00	70,66
	Belanja hibah	0,00	0,00	0,00
	Belanja batuan sosial	0,00	0,00	0,00
	Belanja Modal	0,00	0,00	0,00
	Belanja gedung dan bangunan	0,00	0,00	0,00
	Belanja peralatan dan mesin	0,00	0,00	0,00
	10 Peningkatan cakupan dan perluasan jenis imunisasi	**1.021.030.000,00**	**928.760.000,00**	**90,96**
	Belanja Operasi	1.021.030.000,00	928.760.000,00	90,96
	Belanja barang dan jasa	1.021.030.000,00	928.760.000,00	90,96
	Belanja hibah	0,00	0,00	0,00
	Belanja batuan sosial	0,00	0,00	0,00
	Belanja Modal	0,00	0,00	0,00
	Belanja gedung dan bangunan	0,00	0,00	0,00
	Belanja peralatan dan mesin	0,00	0,00	0,00
	11 Edukasi remaja putri, ibu hamil, dan keluarga balita	**297.111.000,00**	**244.480.000,00**	**82,29**
	Belanja Operasi	297.111.000,00	244.480.000,00	82,29
	Belanja barang dan jasa	297.111.000,00	244.480.000,00	82,29
	Belanja hibah	0,00	0,00	0,00
	Belanja batuan sosial	0,00	0,00	0,00
	Belanja Modal	0,00	0,00	0,00
	Belanja gedung dan bangunan	0,00	0,00	0,00
	Belanja peralatan dan mesin	0,00	0,00	0,00
2.	**Total Belanja Stunting**	**4.876.292.400,00**	**3.921.678.900,00**	**80,42**

Batusangkar, 24 Juni 2025

Pj. SEKRETARIS DAERAH
KABUPATEN TANAH DATAR

ELIZAR

LAMPIRAN 9

PEMERINTAH DAERAH KABUPATEN TANAH DATAR
REKAPITULASI REALISASI ANGGARAN BELANJA PERCEPATAN PENGHAPUSAN KEMISKINAN EKSTREM TA 2024

No	KEGIATAN	Anggaran (Rp.)	Realisasi (Rp.)	Persentase (%)
1	**Melaksanakan percepatan penghapusan kemiskinan ekstrem di wilayah kabupaten/kota**	**3.713.570.284,00**	**3.013.187.685,00**	**81,14**
	1 Rehabilitasi Sosial Penyandang Masalah Kesejahteraan Sosial (PMKS) Lainnya Bukan Korban HIV/AIDS dan NAPZA di Luar Panti Sosial	**749.425.000,00**	**663.250.000,00**	**88,50**
	Belanja Operasi	**749.425.000,00**	**663.250.000,00**	**88,50**
	Belanja Barang dan Jasa	13.425.000	5.250.000,00	39,11
	Belanja Subsidi	0,00	0,00	0,00
	Belanja Hibah	0,00	0,00	0,00
	Belanja Bantuan Sosial	736.000.000	658.000.000,00	89,40
	Belanja Modal	**0,00**	**0,00**	**0,00**
	Belanja Tanah	0,00	0,00	0,00
	Belanja Gedung dan Bangunan	0,00	0,00	0,00
	Belanja Peralatan dan Mesin	0,00	0,00	0,00
	Belanja Jalan, Irigasi, dan Jaringan	0,00	0,00	0,00
	Belanja Aset Tetap Lainnya	0,00	0,00	0,00
	2 Pemeliharaan Anak-Anak Terlantar	**1.071.641.000,00**	**712.420.000,00**	**66,48**
	Belanja Operasi	**1.071.641.000,00**	**712.420.000,00**	**66,48**
	Belanja Barang dan Jasa	12.641.000	11.920.000,00	94,30
	Belanja Subsidi	0,00	0,00	0,00
	Belanja Hibah	0,00	0,00	0,00
	Belanja Bantuan Sosial	1.059.000.000	700.500.000,00	66,15
	Belanja Modal	**0,00**	**0,00**	**0,00**
	Belanja Tanah	0,00	0,00	0,00
	Belanja Gedung dan Bangunan	0,00	0,00	0,00
	Belanja Peralatan dan Mesin	0,00	0,00	0,00
	Belanja Jalan, Irigasi, dan Jaringan	0,00	0,00	0,00
	Belanja Aset Tetap Lainnya	0,00	0,00	0,00
	3 Pengelolaan Pendidikan Non Formal/Kesetaraan	**1.763.315.000,00**	**1.555.925.870,00**	**88,24**
	Belanja Operasi	1.477.711.000,00	1.275.761.870,00	86,33
	Belanja Barang dan Jasa	808.811.000,00	779.946.820,00	96,43
	Belanja Subsidi	0,00	0,00	0,00
	Belanja Hibah	668.900.000,00	495.815.050,00	74,12
	Belanja Bantuan Sosial	0,00	0,00	0,00
	Belanja Modal	**285.604.000,00**	**280.164.000,00**	**98,10**
	Belanja Tanah	0,00	0,00	0,00
	Belanja Gedung dan Bangunan	0,00	0,00	0,00
	Belanja Peralatan dan Mesin	274.265.000,00	270.200.000,00	98,52

No	KEGIATAN	Anggaran (Rp.)	Realisasi (Rp.)	Persentase (%)
	Belanja Jalan, Irigasi, dan Jaringan	0,00	0,00	0,00
	Belanja Aset Tetap Lainnya	11.339.000,00	9.964.000,00	87,87
4	**Pengelolaan Pelayanan Kesehatan Gizi Masyarakat**	**129.189.284,00**	**81.591.815,00**	**63,16**
	Belanja Operasi	129.189.284,00	81.591.815,00	63,16
	Belanja Barang dan Jasa	129.189.284,00	81.591.815,00	63,16
	Belanja Subsidi	0,00	0,00	0,00
	Belanja Hibah	0,00	0,00	0,00
	Belanja Bantuan Sosial	0,00	0,00	0,00
	Belanja Modal	**0,00**	**0,00**	**0,00**
	Belanja Tanah	0,00	0,00	0,00
	Belanja Gedung dan Bangunan	0,00	0,00	0,00
	Belanja Peralatan dan Mesin	0,00	0,00	0,00
	Belanja Jalan, Irigasi, dan Jaringan	0,00	0,00	0,00
	Belanja Aset Tetap Lainnya	0,00	0,00	0,00
5	**Pencegahan dan Penyelesaian Perselisihan Hubungan Industrial, Mogok Kerja dan Penutupan Perusahaan di Daerah Kabupaten/Kota**	**0,00**	**0,00**	**0,00**
	Belanja Operasi	0,00	0,00	0,00
	Belanja Barang dan Jasa	0,00	0,00	0,00
	Belanja Subsidi	0,00	0,00	0,00
	Belanja Hibah	0,00	0,00	0,00
	Belanja Bantuan Sosial	0,00	0,00	0,00
	Belanja Modal	**0,00**	**0,00**	**0,00**
	Belanja Tanah	0,00	0,00	0,00
	Belanja Gedung dan Bangunan	0,00	0,00	0,00
	Belanja Peralatan dan Mesin	0,00	0,00	0,00
	Belanja Jalan, Irigasi, dan Jaringan	0,00	0,00	0,00
	Belanja Aset Tetap Lainnya	0,00	0,00	0,00
2.	**Menetapkan data sasaran keluarga miskin ekstrem berdasarkan hasil musyawarah desa/kelurahan yang dibuktikan dengan berita acara musyawarah desa/kelurahan**	**4.033.589.092,00**	**3.910.846.409,00**	**96,96**
1	**Pengelolaan Data Fakir Miskin Cakupan Daerah Kabupaten/Kota**	**536.913.000,00**	**536.036.700,00**	**99,84**
	Belanja Operasi	532.913.000,00	532.036.700,00	99,84
	Belanja Barang dan Jasa	532.913.000,00	532.036.700,00	99,84
	Belanja Subsidi	0,00	0,00	0,00
	Belanja Hibah	0,00	0,00	0,00
	Belanja Bantuan Sosial	0,00	0,00	0,00
	Belanja Modal	**4.000.000,00**	**4.000.000,00**	**100,00**
	Belanja Tanah	0,00	0,00	0,00
	Belanja Gedung dan Bangunan	0,00	0,00	0,00
	Belanja Peralatan dan Mesin	4.000.000,00	4.000.000,00	100,00

No		KEGIATAN	Anggaran (Rp.)	Realisasi (Rp.)	Persentase (%)
		Belanja Jalan, Irigasi, dan Jaringan	0,00	0,00	0,00
		Belanja Aset Tetap Lainnya	0,00	0,00	0,00
	2	**Advokasi, Pemberdayaan, Kemitraan, Peningkatan Peran serta Masyarakat dan Lintas Sektor Tingkat Daerah Kabupaten/Kota**	**3.496.676.092,00**	**3.374.809.709,00**	**96,51**
		Belanja Operasi	3.496.676.092,00	3.374.809.709,00	96,51
		Belanja Barang dan Jasa	2.796.676.092,00	2.681.123.125,00	95,87
		Belanja Subsidi	0,00	0,00	0,00
		Belanja Hibah	700.000.000,00	693.686.584,00	99,10
		Belanja Bantuan Sosial	0,00	0,00	0,00
		Belanja Modal	**0,00**	**0,00**	**0,00**
		Belanja Tanah	0,00	0,00	0,00
		Belanja Gedung dan Bangunan	0,00	0,00	0,00
		Belanja Peralatan dan Mesin	0,00	0,00	0,00
		Belanja Jalan, Irigasi, dan Jaringan	0,00	0,00	0,00
		Belanja Aset Tetap Lainnya	0,00	0,00	0,00
3.		**Menyusun program dan kegiatan pada Rencana Kerja Pemerintah Daerah Kabupaten/Kota serta mengalokasikan anggaran pada APBD Kabupaten/Kota dalam rangka percepatan penghapusan kemiskinan ekstrem, termasuk pemukhtahiran data penerima dengan nama dan alamat (by name by address)**	**1.860.983.725,00**	**1.646.191.132,00**	**88,46**
	1	**Penyediaan Fasilitas Pelayanan Kesehatan untuk UKM dan UKP Kewenangan Daerah Kabupaten/Kota**	**1.384.689.025,00**	**1.171.852.160,00**	**84,63**
		Belanja Operasi	260.052.025,00	49.553.500,00	19,06
		Belanja Barang dan Jasa	260.052.025,00	49.553.500,00	19,06
		Belanja Subsidi	0,00	0,00	0,00
		Belanja Hibah	0,00	0,00	0,00
		Belanja Bantuan Sosial	0,00	0,00	0,00
		Belanja Modal	**1.124.637.000,00**	**1.122.298.660,00**	**99,79**
		Belanja Tanah	0,00	0,00	0,00
		Belanja Gedung dan Bangunan	0,00	0,00	0,00
		Belanja Peralatan dan Mesin	1.124.637.000,00	1.122.298.660,00	99,79
		Belanja Jalan, Irigasi, dan Jaringan	0,00	0,00	0,00
		Belanja Aset Tetap Lainnya	0,00	0,00	0,00
	2	**Pemberdayaan dan Perlindungan Koperasi yang Keanggotaan dalam Daerah Kabupaten/Kota**	**0,00**	**0,00**	**0,00**
		Belanja Operasi	0,00	0,00	0,00
		Belanja Barang dan Jasa	0,00	0,00	0,00
		Belanja Subsidi	0,00	0,00	0,00
		Belanja Hibah	0,00	0,00	0,00
		Belanja Bantuan Sosial	0,00	0,00	0,00

No		KEGIATAN	Anggaran (Rp.)	Realisasi (Rp.)	Persentase (%)
		Belanja Modal	**0,00**	**0,00**	**0,00**
		Belanja Tanah	0,00	0,00	0,00
		Belanja Gedung dan Bangunan	0,00	0,00	0,00
		Belanja Peralatan dan Mesin	0,00	0,00	0,00
		Belanja Jalan, Irigasi, dan Jaringan	0,00	0,00	0,00
		Belanja Aset Tetap Lainnya	0,00	0,00	0,00
	3	**Pelaksanaan Pelatihan berdasarkan Unit Kompetensi**	**476.294.700,00**	**474.338.972,00**	**99,59**
		Belanja Operasi	476.294.700,00	474.338.972,00	99,59
		Belanja Barang dan Jasa	476.294.700,00	474.338.972,00	99,59
		Belanja Subsidi	0,00	0,00	0,00
		Belanja Hibah	0,00	0,00	0,00
		Belanja Bantuan Sosial	0,00	0,00	0,00
		Belanja Modal	**0,00**	**0,00**	**0,00**
		Belanja Tanah	0,00	0,00	0,00
		Belanja Gedung dan Bangunan	0,00	0,00	0,00
		Belanja Peralatan dan Mesin	0,00	0,00	0,00
		Belanja Jalan, Irigasi, dan Jaringan	0,00	0,00	0,00
		Belanja Aset Tetap Lainnya	0,00	0,00	0,00
	4	**Memfasilitasi penyediaan lahan perumahan bagi penerima manfaat**	**0,00**	**0,00**	**0,00**
		Belanja Operasi	0,00	0,00	0,00
		Belanja Barang dan Jasa	0,00	0,00	0,00
		Belanja Subsidi	0,00	0,00	0,00
		Belanja Hibah	0,00	0,00	0,00
		Belanja Bantuan Sosial	0,00	0,00	0,00
		Belanja Modal	**0,00**	**0,00**	**0,00**
		Belanja Tanah	0,00	0,00	0,00
		Belanja Gedung dan Bangunan	0,00	0,00	0,00
		Belanja Peralatan dan Mesin	0,00	0,00	0,00
		Belanja Jalan, Irigasi, dan Jaringan	0,00	0,00	0,00
		Belanja Aset Tetap Lainnya	0,00	0,00	0,00
	5	**Menyampaikan laporan hasil pelaksanaan percepatan penghapusan kemiskinan ekstrem kepada Gubernur setiap 3 (tiga) bulan sekali**	**0,00**	**0,00**	**0,00**
		Belanja Operasi	**0,00**	**0,00**	**0,00**
		Belanja Barang dan Jasa	0,00	0,00	0,00
		Belanja Subsidi	0,00	0,00	0,00
		Belanja Hibah	0,00	0,00	0,00
		Belanja Bantuan Sosial	0,00	0,00	0,00
		Belanja Modal	**0,00**	**0,00**	**0,00**
		Belanja Tanah	0,00	0,00	0,00
		Belanja Gedung dan Bangunan	0,00	0,00	0,00

No	KEGIATAN	Anggaran (Rp.)	Realisasi (Rp.)	Persentase (%)
	Belanja Peralatan dan Mesin	0,00	0,00	0,00
	Belanja Jalan, Irigasi, dan Jaringan	0,00	0,00	0,00
	Belanja Aset Tetap Lainnya	0,00	0,00	0,00
	Total Belanja Penghapusan Kemiskinan Ekstrem	**9.608.143.101,00**	**8.570.225.226,00**	**89,20**

Batusangkar, 24 Juli 2025

Pj. SEKRETARIS DAERAH
KABUPATEN TANAH DATAR

YELIZAR

LAMPIRAN 10

PEMERINTAH DAERAH KABUPATEN TANAH DATAR
REKAPITULASI LAPORAN REALISASI BELANJA PENGADAAN BARANG/JASA (PBJ) MELALUI E-PURCHASING
TAHUN ANGGARAN 2024

NO	SKPD	Total Nilai pengadaan barang/jasa (diluar Belanja Pegawai) (Rp)	Realisasi pengadaan barang/jasa melalui e-purchasing (Rp)	Persentase (%)	Keterangan
1	Dinas Pendidikan dan Kebudayaan	43.764.568.968,00	6.729.433.898,00	15,38	
2	Dinas Kesehatan	71.315.873.464,00	10.379.653.615,00	14,55	
3	Rumah Sakit Umum Daerah	40.875.534.638,00	15.406.325.103,00	37,69	
4	Dinas Pekerjaan Umum dan Penataan Ruang Pertanahan	104.343.346.014,00	77.133.672.382,50	73,92	
5	Dinas Perumahan Rakyat Kawasan Pemukiman dan Lingkungan Hidup	8.383.354.573,00	3.123.000.000,00	37,25	
6	Satuan Polisi Pamong Praja dan Pemadam Kebakaran	3.100.712.818,00	223.426.000,00	7,21	
7	Badan Penanggulangan Bencana Daerah	1.524.928.569,00	56.000.000,00	3,67	
8	Badan Kesatuan Bangsa dan Politik	1.038.872.349,00	418.946.700,00	40,33	
9	Dinas Sosial Pemberdayaan Perempuan dan Perlindungan Anak	2.290.303.695,00	306.683.000,00	13,39	
10	Dinas Tenaga Kerja dan Perindustrian	10.557.186.035,00	2.149.506.700,00	20,36	
11	Dinas Pangan dan Perikanan	885.107.836,00	0,00	0,00	
12	Dinas Kependudukan dan Pencatatan Sipil	1.085.920.532,00	333.574.200,00	30,72	
13	Dinas Pemberdayaan Masyarakat Desa Pengendalian Penduduk dan Keluarga Berencana	6.802.562.879,00	984.831.400,00	14,48	
14	Dinas Perhubungan	13.645.621.935,00	112.855.000,00	0,83	
15	Dinas Komunikasi dan Informatika	2.428.335.664,00	642.109.000,00	26,44	
16	Dinas Koperasi Usaha Kecil Menengah dan Perdagangan	1.034.612.023,00	51.425.000,00	4,97	
17	Dinas Penanaman Modal Pelayanan Terpadu Satu Pintu	2.337.986.884,00	485.750.000,00	20,78	
18	Dinas Perpustakaan dan Kearsipan	963.247.975,00	207.745.550,00	21,57	
19	Dinas Pariwisata Pemuda dan Olah Raga	7.342.727.490,00	216.719.000,00	2,95	
20	Dinas Pertanian	26.064.475.625,00	11.491.116.700,00	44,09	
21	Sekretariat Daerah	19.829.177.845,00	2.385.776.200,00	12,03	
22	Sekretariat DPRD	10.746.770.637,00	3.728.907.204,00	34,70	
23	Badan Perencanaan Pembangunan Daerah Penelitian dan Pengembangan	1.169.132.297,00	336.000.000,00	28,74	
24	Badan Pengelolaan Keuangan Daerah	3.128.552.232,00	1.680.603.857,00	53,72	
25	Badan Pengelolaan Pendapatan Daerah	743.219.176,00	153.075.000,00	20,60	
26	Badan Kepegawaian dan Pengembangan Sumber Daya Manusia	1.764.339.419,00	55.075.000,00	3,12	
27	Inspektorat	504.119.371,00	24.880.500,00	4,94	
28	Kecamatan X koto	159.230.458,00	0,00	0,00	
29	Kecamatan Batipuh	337.811.921,00	0,00	0,00	
30	Kecamatan Rambatan	687.459.198,00	0,00	0,00	
31	Kecamatan Lima Kaum	209.964.523,00	0,00	0,00	
32	Kecamatan Tanjung Emas	112.129.645,00	0,00	0,00	
33	Kecamatan Lintau Buo	228.828.700,00	0,00	0,00	
34	Kecamatan Sungayang	229.711.388,00	0,00	0,00	
35	Kecamatan Sungai Tarab	203.806.318,00	0,00	0,00	
36	Kecamatan Pariangan	801.450.034,00	0,00	0,00	

NO	SKPD	Total Nilai pengadaan barang/jasa (diluar Belanja Pegawai) (Rp)	Realisasi pengadaan barang/jasa melalui e-purchasing (Rp)	Persentase (%)	Keterangan
37	Kecamatan Salimpaung	298.445.538,00	0,00	0,00	
38	Kecamatan Padang Ganting	191.697.475,00	0,00	0,00	
39	Kecamatan Tanjung Baru	227.638.567,00	0,00	0,00	
40	Kecamatan Lintau Buo Utara	509.934.824,00	35.190.000,00	6,90	
41	Kecamatan Batipuh Selatan	172.888.991,00	0,00	0,00	
	TOTAL	**392.041.588.523,00**	**138.852.281.009,50**	**35,42**	

Batusangkar, 24 Juni 2025

Pj. SEKRETARIS DAERAH
KABUPATEN TANAH DATAR

ELIZAR

LAMPIRAN 11

PEMERINTAH DAERAH KABUPATEN TANAH DATAR

REKAPITULASI LAPORAN REALISASI BELANJA HIBAH UNTUK PENDANAAN KEGIATAN PEMILIHAN GUBERNUR , BUPATI DAN WALI KOTA YANG BERSUMBER DARI APBD TAHUN ANGGARAN 2024

No	URAIAN	Anggaran	Realisasi	JUMLAH TPS	Keterangan
1	KOMISI PEMILIHAN UMUM	26.500.000.000,00	22.860.990.189,00	845	
2	BADAN PENGAWAS PEMILU	12.507.691.000,00	9.893.100.009,00	845	
3	TNI	750.000.000,00	1.836.951.000,00	845	
4	POLRI	2.500.000.000,00	750.000.000,00	845	

Batusangkar, 24 Juni 2025

Pj. SEKRETARIS DAERAH
KABUPATEN TANAH DATAR

ELIZAR

LAMPIRAN 12

PEMERINTAH DAERAH KABUPATEN TANAH DATAR
REKAPITULASI LAPORAN REALISASI BELANJA MENGGUNAKAN KARTU KREDIT PEMERINTAH DAERAH (KKPD)
TAHUN ANGGARAN 2024

NO	SKPD	Belanja Barang dan Jasa			Belanja Modal			Keterangan
		Anggaran Setelah Perubahan (Rp)	Realisasi Belanja KKPD (Rp)	Persentase Realisasi KKPD (%)	Anggaran Setelah Perubahan (Rp)	Realisasi Belanja KKPD (Rp)	Persentase Realisasi KKPD (%)	
1	Dinas Pendidikan	58.600.308.483,00	0,00	0,00	16.750.788.478,00	0,00	0,00	Untuk Tahun Anggaran 2024, Pemerintah Kabupaten Tanah Datar Belum menerapkan penggunaan Kartu Kredit Pemerintah Daerah dalam kegiatan sehingga realisasi KKPD masih nihil
2	Dinas Kesehatan	77.730.171.913,00	0,00	0,00	4.390.833.745,00	0,00	0,00	
3	Rumah Sakit Umum Daerah	43.141.260.730,00	0,00	0,00	7.500.000.000,00	0,00	0,00	
4	Dinas Pekerjaan Umum, Penataan Ruang Dan Pertanahan	14.039.772.699,00	0,00	0,00	100.063.844.843,00	0,00	0,00	
5	Dinas Perumahan Rakyat, Kawasan Pemukiman Dan Lingkungan Hidup	5.480.485.473,00	0,00	0,00	3.062.656.000,00	0,00	0,00	
6	Satuan Polisi Pamong Praja Dan Pemadam Kebakaran	3.089.730.436,00	0,00	0,00	169.344.330,00	0,00	0,00	
7	Badan Penanggulangan Bencana Daerah	1.020.201.369,00	0,00	0,00	760.500.000,00	0,00	0,00	
8	Kantor Kesatuan Bangsa Dan Politik	1.850.763.678,00	0,00	0,00	17.000.000,00	0,00	0,00	
9	Dinas Sosial, Pemberdayaan Perempuan Dan Perlindungan Anak	8.081.563.198,00	0,00	0,00	7.400.000,00	0,00	0,00	
10	Dinas Tenaga Kerja dan Perindustrian	4.560.690.426,00	0,00	0,00	7.926.150.325,00	0,00	0,00	
11	Dinas Pangan Dan Perikanan	1.263.034.626,00	0,00	0,00	0,00	0,00	0,00	
12	Dinas Kependudukan Dan Pencatatan Sipil	1.234.350.525,00	0,00	0,00	168.390.000,00	0,00	0,00	
13	Dinas Pemberdayaan Masyarakat, Desa, Pengendalian Penduduk Dan Keluarga Berencana	11.004.701.862,00	0,00	0,00	211.885.000,00	0,00	0,00	
14	Dinas Perhubungan	13.430.037.460,00	0,00	0,00	273.000.000,00	0,00	0,00	
15	Dinas Komunikasi Dan Informatika	3.196.644.564,00	0,00	0,00	96.000.000,00	0,00	0,00	
16	Dinas Koperasi Usaha Kecil Dan Menengah Dan Perdagangan	1.719.956.529,00	0,00	0,00	54.780.000,00	0,00	0,00	
17	Dinas Penanaman Modal, Pelayanan Terpadu Satu Pintu	2.213.702.591,00	0,00	0,00	715.501.500,00	0,00	0,00	
18	Dinas Perpustakaan Dan Kearsipan	636.996.980,00	0,00	0,00	250.284.000,00	0,00	0,00	
19	Dinas Pariwisata, Pemuda Dan Olahraga	8.369.538.646,00	0,00	0,00	3.783.061.000,00	0,00	0,00	
20	Dinas Pertanian	26.895.447.741,00	0,00	0,00	573.000.000,00	0,00	0,00	
21	Sekretariat Daerah	29.393.892.806,00	0,00	0,00	1.117.547.600,00	0,00	0,00	
22	Sekretariat Dewan Perwakilan Rakyat Daerah	34.696.042.437,00	0,00	0,00	2.199.000.000,00	0,00	0,00	
23	Badan Perencanaan, Penelitian Dan Pengembangan	1.821.133.414,00	0,00	0,00	346.999.000,00	0,00	0,00	
24	Badan Pengelolaan Keuangan Daerah	4.157.112.938,00	0,00	0,00	474.150.000,00	0,00	0,00	
25	Badan Pengelolaan Pendapatan Daerah	1.287.020.655,00	0,00	0,00	67.100.000,00	0,00	0,00	
26	Badan Kepegawaian Dan Pengembangan Sumber Daya Manusia	1.513.281.864,00	0,00	0,00	40.000.000,00	0,00	0,00	
27	Inspektorat	1.319.970.322,00	0,00	0,00	16.800.000,00	0,00	0,00	
28	Kecamatan X Koto	274.898.058,00	0,00	0,00	0,00	0,00	0,00	
29	Kecamatan Batipuh	351.016.622,00	0,00	0,00	0,00	0,00	0,00	
30	Kecamatan Rambatan	1.089.129.793,00	0,00	0,00	12.000.000,00	0,00	0,00	
31	Kecamatan Lima Kaum	306.439.523,00	0,00	0,00	0,00	0,00	0,00	
32	Kecamatan Tanjung Emas	360.002.085,00	0,00	0,00	0,00	0,00	0,00	
33	Kecamatan Lintau Buo	315.960.124,00	0,00	0,00	0,00	0,00	0,00	
34	Kecamatan Sungayang	315.446.388,00	0,00	0,00	0,00	0,00	0,00	
35	Kecamatan Sungai Tarab	283.990.378,00	0,00	0,00	0,00	0,00	0,00	
36	Kecamatan Pariangan	337.854.176,00	0,00	0,00	493.500.000,00	0,00	0,00	
37	Kecamatan Salimpaung	392.550.338,00	0,00	0,00	0,00	0,00	0,00	
38	Kecamatan Padang Ganting	272.044.975,00	0,00	0,00	0,00	0,00	0,00	

NO	SKPD	Belanja Barang dan Jasa			Belanja Modal			Keterangan
		Anggaran Setelah Perubahan (Rp)	Realisasi Belanja KKPD (Rp)	Persentase Realisasi KKPD (%)	Anggaran Setelah Perubahan (Rp)	Realisasi Belanja KKPD (Rp)	Persentase Realisasi KKPD (%)	
39	Kecamatan Tanjung Baru	257.214.280,00	0,00	0,00	0,00	0,00	0,00	
40	Kecamatan Lintau Buo Utara	503.206.813,00	0,00	0,00	50.000.000,00	0,00	0,00	
41	Kecamatan Batipuh Selatan	291.761.491,00	0,00	0,00	0,00	0,00	0,00	
	TOTAL	**367.099.329.409,00**	**0,00**	**0,00**	**151.591.515.821,00**	**0,00**	**0,00**	

Batusangkar, 24 Juni 2025

Pj. SEKRETARIS DAERAH
KABUPATEN TANAH DATAR

ELIZAR