PERATURAN DAERAH
KABUPATEN TANAH DATAR
NOMOR : 5 TAHUN 2026

TENTANG
PERTANGGUNGJAWABAN PELAKSANAAN ANGGARAN PENDAPATAN DAN BELANJA DAERAH (APBD) KABUPATEN TANAH DATAR

TAHUN ANGGARAN 2025

KEPUTUSAN BERSAMA
DEWAN PERWAKILAN RAKYAT DAERAH
KABUPATEN TANAH DATAR DAN BUPATI TANAH DATAR

NOMOR : 100.3.3/10 /KB/DPRD-TD/2026
NOMOR : 4 /KB/BTD-2026

TENTANG

PERSETUJUAN BERSAMA DEWAN PERWAKILAN RAKYAT DAERAH DAN BUPATI TANAH DATAR TERHADAP RANCANGAN PERATURAN DAERAH TENTANG PERTANGGUNGJAWABAN PELAKSANAAN ANGGARAN PENDAPATAN DAN BELANJA DAERAH TAHUN ANGGARAN 2025

DENGAN RAHMAT TUHAN YANG MAHA ESA

DEWAN PERWAKILAN RAKYAT DAERAH
DAN BUPATI TANAH DATAR

Menimbang : a. bahwa Rancangan Peraturan Daerah tentang Pertanggungjawaban Pelaksanaan Anggaran Pendapatan dan Belanja Daerah Tahun Anggaran 2025 yang disampaikan Pemerintah Daerah kepada Dewan Perwakilan Rakyat Daerah telah dibahas bersama oleh Badan Anggaran Dewan Perwakilan Rakyat Daerah dan Tim yang dibentuk oleh Pemerintah Daerah untuk dilakukan pembahasan dalam rangka penyempurnaan rancangan peraturan daerah;

b. bahwa pembahasan Ranperda sebagaimana dimaksud dalam huruf a telah sesuai dengan mekanisme yang diatur dalam Peraturan Dewan Perwakilan Rakyat Daerah Kabupaten Tanah Datar Nomor 1 Tahun 2018 sebagaimana telah diubah dengan Peraturan Dewan Perwakilan Rakyat Daerah Nomor 1 Tahun 2022 tentang Tata Tertib Dewan Perwakilan Rakyat Daerah Kabupaten Tanah Datar perlu dilakukan persetujuan bersama untuk ditetapkan menjadi Peraturan Daerah Kabupaten Tanah Datar;

c. bahwa berdasarkan pertimbangan sebagaimana dimaksud dalam huruf a dan huruf b, perlu menetapkan Keputusan Bersama Dewan Perwakilan Rakyat Daerah dan Bupati Tanah Datar tentang Persetujuan Bersama Dewan Perwakilan Rakyat Daerah dan Bupati Tanah Datar terhadap Rancangan Peraturan Daerah tentang Pertanggungjawaban Pelaksanaan Anggaran Pendapatan dan Belanja Daerah Tahun Anggaran 2025 menjadi Peraturan Daerah;

Mengingat.....

Mengingat : 1. Undang-Undang Nomor 17 Tahun 2003 tentang Keuangan Negara (Lembaran Negara Republik Indonesia Tahun 2003 Nomor 47, Tambahan Lembaran Negara Republik Indonesia Nomor 4286);

2. Undang-Undang Nomor 1 Tahun 2004 tentang Perbendaharaan Negara (Lembaran Negara Republik Indonesia Tahun 2004 Nomor 5, Tambahan Lembaran Negara Republik Indonesia Nomor 4355);

3. Undang-Undang Nomor 25 Tahun 2004 tentang Sistem Perencanaan Pembangunan Nasional (Lembaran Negara Republik Indonesia Tahun 2004 Nomor 104, Tambahan Lembaran Negara Republik Indonesia Nomor 4421);

4. Undang-Undang Nomor 23 Tahun 2014 tentang Pemerintahan Daerah (Lembaran Negara Republik Indonesia Tahun 2014 Nomor 244, Tambahan Lembaran Negara Republik Indonesia Nomor 5587) sebagaimana telah diubah beberapa kali, terakhir dengan Undang-Undang Nomor 1 Tahun 2026 tentang Penyesuaian Pidana (Lembaran Negara Republik Indonesia Tahun 2026 Nomor 1, Tambahan Lembaran Negara Republik Indonesia Nomor 7153);

5. Undang-Undang Nomor 1 Tahun 2022 tentang Hubungan Keuangan Antara Pemerintah Pusat dan Pemerintah Daerah (Lembaran Negara Republik Indonesia Tahun 2022 Nomor 4, Tambahan Lembaran Negara Republik Indonesia Nomor 6757);

6. Undang-Undang Nomor 52 Tahun 2024 tentang Kabupaten Tanah Datar di Provinsi Sumatera Barat (Lembaran Negara Republik Indonesia Tahun 2024, Tambahan Lembaran Negara Republik Indonesia Nomor 6973);

7. Peraturan Pemerintah Nomor 12 Tahun 2018 tentang Pedoman Penyusunan Tata Tertib Dewan Perwakilan Rakyat Daerah Provinsi, Kabupaten, dan Kota (Lembaran Negara Republik Indonesia Tahun 2018 Nomor 59, Tambahan Lembaran Negara Republik Indonesia Nomor 6197);

8. Peraturan Menteri Dalam Negeri Nomor 77 Tahun 2020 tentang Pedoman Teknis Pengelolaan Keuangan Daerah (Berita Negara Tahun 2020 Nomor 1781);

9. Peraturan Daerah Kabupaten Tanah Datar Nomor 8 Tahun 2022 tentang Pengelolaan Keuangan Daerah (Lembaran Daerah Kabupaten Tanah Datar Tahun 2022 Nomor 8, Tambahan Lembaran Daerah Kabupaten Tanah Datar Nomor 40);

10. Peraturan Daerah Kabupaten Tanah Datar Nomor 5 Tahun 2024 tentang Anggaran Pendapatan dan Belanja Daerah Tahun Anggaran 2025 (Lembaran Daerah Kabupaten Tanah Datar Tahun 2024 Nomor 5, Tambahan Lembaran Daerah Kabupaten Tanah Datar Nomor 59);

11.Peraturan...

11. Peraturan Dewan Perwakilan Rakyat Daerah Kabupaten Tanah Datar Nomor 1 Tahun 2018 tentang Tata Tertib Dewan Perwakilan Rakyat Daerah Kabupaten Tanah Datar sebagaimana telah diubah dengan Peraturan Dewan Perwakilan Rakyat Daerah Nomor 1 Tahun 2022 Tentang Perubahan atas Peraturan Dewan Perwakilan Rakyat Daerah Nomor 1 Tahun 2018 Tentang Tata Tertib Dewan Perwakilan Rakyat Daerah Kabupaten Tanah Datar;

MEMUTUSKAN

Menetapkan : PERSETUJUAN BERSAMA DEWAN PERWAKILAN RAKYAT DAERAH DAN BUPATI TANAH DATAR TERHADAP RANCANGAN PERATURAN DAERAH TENTANG PERTANGGUNGJAWABAN PELAKSANAAN ANGGARAN PENDAPATAN DAN BELANJA DAERAH TAHUN ANGGARAN 2025 MENJADI PERATURAN DAERAH

KESATU : Menyetujui Bersama Rancangan Peraturan Daerah Kabupaten Tanah Datar untuk ditetapkan menjadi Peraturan Daerah tentang Pertanggungjawaban Pelaksanaan Anggaran Pendapatan dan Belanja Daerah Tahun Anggaran 2025;

Perumusan Ranperda Pertanggungjawaban APBD Tahun Anggaran 2025 Sebagai Berikut:

1. Realisasi APBD Kabupaten Tanah Datar Tahun Anggaran 2025

a	Pendapatan	Rp 1.312.799.267.502,24		
b	Belanja	Rp 1.250.621.580.777,00		
	Surplus/Defisit		Rp	62.177.686.725,24
d	Pembiayaan			
	-Penerimaan	Rp 43.806.291.722,06		
	-Pengeluaran	Rp 0,00		
	Pembiayaan Netto		Rp	43.806.291.722,06
	SILPA		Rp	105.983.978.447,30

2. Laporan Perubahan Saldo Anggaran lebih

a.	Saldo Anggaran Lebih Awal	Rp.	43.806.291.722,06
b.	Penggunaan SAL sebagai Penerimaan Pembiayaan Tahun Berjalan	Rp.	43.806.291.722,06
c.	Sisa Lebih/Kurang Pembiayaan Anggaran (SILPA/SIKPA)	Rp.	105.983.978.447,30
d.	Koreksi Kesalahan Pembukuan Tahun Sebelumnya	Rp.	0,00
e.	Lain-Lain	Rp.	0,00
f.	Saldo Anggaran Lebih Akhir	Rp.	105.983.978.447,30

3. Neraca per 31 Desember tahun 2025

a.	Jumlah Aset	Rp.	1.246.189.224.825,03
b.	Jumlah Kewajiban	Rp.	33.350.332.197,21
c.	Jumlah Ekuitas	Rp.	1.212.838.892.627,82

4.Laporan...

4. Laporan Operasional

a.	Pendapatan-LO	Rp.	1.266.249.278.308,54
b.	Beban	Rp.	1.218.355.041.678,34
c.	Surplus/Defisit dari Operasi	Rp.	47.894.236.630,20
d.	Surplus/Defisit dari Non Operasi	Rp.	(1.828.806.448,83)
e.	Surplus/Defisit sebelum Pos LuarBiasa	Rp.	46.065.430.181,37
f.	Pos Luar Biasa	Rp.	3.098.467.998,00
g.	Surplus/Defisit-LO	Rp.	42.966.962.183,37

5. Laporan Arus Kas

a.	Saldo kas awal per 1 Januari tahun 2025	Rp.	43.807.331.549,06
b.	Arus kas dari aktivitas operasi	Rp.	161.455.334.004,24
c.	Arus kas dari aktivitas investasi	Rp.	(99.277.647.279,00)
d.	Arus kas dari aktivitas transitoris	Rp.	(1.039.827,00)
e.	Saldo kas akhir per 31 Desember 2025	Rp.	105.983.978.447,30

6. Laporan Perubahan Ekuitas

a.	Ekuitas Awal	Rp.	1.155.676.851.940,09
b.	Surplus/Defisit LO	Rp.	42.966.962.183,37
c.	Koreksi Ekuitas Lainnya	Rp.	14.195.078.504,36
d.	Ekuitas Akhir	Rp.	1.212.838.892.627,82

KEDUA : Rancangan Peraturan Daerah sebagaimana dimaksud diktum kesatu untuk ditetapkan menjadi Peraturan Daerah Kabupaten Tanah Datar sesuai peraturan perundang-undangan.

KETIGA : Keputusan ini mulai berlaku pada tanggal ditetapkan

Ditetapkan di Batusangkar
Pada Tanggal 2 Juli 2026

BUPATI TANAH DATAR,

EKA PUTRA

DEWAN PERWAKILAN RAKYAT DAERAH
KABUPATEN TANAH DATAR,
Ketua

ANTON YONDRA

Tembusan Yth : Gubernur Sumatera Barat di Padang

BERITA ACARA

NOMOR : 2 /BAC/DPRD-TD/2026
1 /BAC/BTD-2026

PEMBAHASAN TINDAK LANJUT KEPUTUSAN GUBERNUR SUMATERA BARAT NOMOR 903-452-2026 TENTANG EVALUASI RANCANGAN PERATURAN DAERAH KABUPATEN TANAH DATAR TENTANG PERTANGGUNGJAWABAN PELAKSANAAN ANGGARAN PENDAPATAN DAN BELANJA DAERAH TAHUN ANGGARAN 2025 DAN RANCANGAN PERATURAN BUPATI TANAH DATAR TENTANG PENJABARAN PERTANGGUNGJAWABAN PELAKSANAAN ANGGARAN PENDAPATAN DAN BELANJA DAERAH TAHUN ANGGARAN 2025

ANTARA

DEWAN PERWAKILAN RAKYAT DAERAH DENGAN
PEMERINTAH KABUPATEN TANAH DATAR

Pada hari ini Selasa tanggal Empat bulan Agustus tahun Dua Ribu Dua Puluh Enam, kami yang bertanda tangan dibawah ini :

1. a. Nama : **ANTON YONDRA, SE, MM**
   Jabatan : Ketua DPRD Kabupaten Tanah Datar
   Alamat Kantor : Jl. Sultan Alam Bagagarsyah Pagaruyung

   b. Nama : **NURHAMDI ZAHARI,**
   DT. I. M. NAN BAPAYUANG AMEH
   Jabatan : Wakil Ketua DPRD Kabupaten Tanah Datar
   Alamat Kantor : Jl. Sultan Alam Bagagarsyah Pagaruyung

   c. Nama : **KAMRITA, S.Pd**
   Jabatan : Wakil Ketua DPRD Kabupaten Tanah Datar
   Alamat Kantor : Jl. Sultan Alam Bagagarsyah Pagaruyung

   Selanjutnya disebut PIHAK PERTAMA

2. Nama : **EKA PUTRA, SE, MM**
   Jabatan : BUPATI TANAH DATAR
   Alamat Kantor : Jl. Sultan Alam Bagagarsyah Pagaruyung

   Selanjutnya disebut PIHAK KEDUA

Setelah kedua belah pihak mengadakan pembahasan tindaklanjut Keputusan Gubernur Sumatera Barat Nomor 903-452-2026 tentang Evaluasi Rancangan Peraturan Daerah Kabupaten Tanah Datar Tentang Pertanggungjawaban Pelaksanaan Anggaran Pendapatan dan Belanja Daerah Tahun Anggaran 2025 dan Rancangan Peraturan Bupati Tanah Datar Tentang Penjabaran Pertanggungjawaban Pelaksanaan Anggaran Pendapatan dan Belanja Daerah Tahun Anggaran 2025, kedua belah pihak telah membuat kesepakatan sebagai berikut:

NO	URAIAN	TINDAK LANJUT
I	**KESESUAIAN RANCANGAN PERATURAN DAERAH TENTANG PERTANGGUNGJAWABAN PELAKSANAAN APBD DAN RANCANGAN PERATURAN BUPATI TENTANG PENJABARAN PERTANGGUNGJAWABAN PELAKSANAAN APBD DENGAN PERATURAN DAERAH TENTANG APBD/PERUBAHAN APBD DAN PERATURAN BUPATI TENTANG PENJABARAN APBD/PENJABARAN PERUBAHAN APBD**	
A.	**KONSISTENSI**	
	Evaluasi konsistensi untuk menilai kesesuaian antara APBD dengan Rancangan Peraturan Daerah tentang Pertanggungjawaban Pelaksanaan APBD Kabupaten Tanah Datar Tahun Anggaran 2025 yang meliputi kesesuaian pagu anggaran; nomenklatur pendapatan, belanja dan pembiayaan serta struktur dan klasifikasi pendapatan, belanja dan pembiayaan. Hasil evaluasi Rancangan Peraturan Daerah Kabupaten Tanah Datar tentang Pertanggungjawaban Pelaksanaan APBD dan Rancangan Peraturan Bupati Tanah Datar tentang Penjabaran Pertanggungjawaban Pelaksanaan APBD Tahun Anggaran 2025 sebagai berikut:	
1.	Jumlah anggaran Pendapatan Daerah sebesar Rp1.295.050.946.063,81 dan Belanja Daerah sebesar Rp1.333.857.237.785,87 yang ada pada Rancangan Peraturan Daerah Kabupaten Tanah Datar tentang Pertanggungjawaban Pelaksanaan APBD Tahun Anggaran 2025 telah sesuai dengan anggaran Pendapatan Daerah sebesar Rp1.295.050.946.063,81 dan Belanja Daerah sebesar Rp1.333.857.237.785,87 pada Peraturan Bupati Nomor 17 Tahun 2025 tentang Perubahan atas Peraturan Bupati Nomor 15 Tahun 2025 tentang Penjabaran Perubahan APBD Kabupaten Tanah Datar Tahun 2025.	
2.	Nomenklatur pendapatan, belanja dan pembiayaan pada Rancangan Peraturan Daerah Kabupaten Tanah Datar tentang Pertanggungjawaban Pelaksanaan APBD Tahun Anggaran 2025 telah sesuai dengan nomenklatur pendapatan, belanja dan pembiayaan dalam Perubahan APBD Kabupaten Tanah Datar Tahun Anggaran 2025.	

3.	Struktur dan klasifikasi pendapatan, belanja dan pembiayaan pada Rancangan Peraturan Daerah Kabupaten Tanah Datar tentang Pertanggungjawaban Pelaksanaan APBD Tahun Anggaran 2025 telah sesuai dengan struktur dan klasifikasi pendapatan, belanja dan pembiayaan dalam APBD Kabupaten Tanah Datar Tahun Anggaran 2025. Kedepannya, Pemerintah Kabupaten Tanah Datar harus tetap konsisten menyusun Perda Pertanggungjawaban Pelaksanaan APBD sesuai dengan Perda APBD.	Pemerintah Kabupaten Tanah Datar akan tetap konsisten dalam penyusunan Perda Pertanggungjawaban Pelaksanaan APBD mengacu kepada Perda APBD.
B.	**LEGALITAS**	
1.	Evaluasi legalitas untuk menilai kepatuhan landasan yuridis dan penyajian informasi dalam menyusun Rancangan Peraturan Daerah tentang Pertanggungjawaban Pelaksanaan APBD dan Rancangan Peraturan Bupati tentang Penjabaran Pertanggungjawaban Pelaksanaan APBD. Hasil evaluasi Rancangan Peraturan Daerah Kabupaten Tanah Datar tentang Pertanggungjawaban Pelaksanaan APBD Tahun Anggaran 2025 dan Rancangan Peraturan Bupati Tanah Datar tentang Penjabaran Pertanggungjawaban Pelaksanaan APBD Tahun Anggaran 2025, antara lain : Rancangan Peraturan Daerah Kabupaten Tanah Datar tentang Pertanggungjawaban Pelaksanaan APBD Tahun Anggaran 2025 yang telah disetujui bersama antara Bupati Tanah Datar dan DPRD dan Rancangan Peraturan Bupati Tanah Datar tentang Penjabaran Pertanggungjawaban Pelaksanaan APBD Tahun Anggaran 2025, disampaikan kepada Gubernur dengan tahapan dan jadwal sebagaimana Tabel berikut : Tabel. 1 Tahapan dan Jadwal Proses Penyusunan Pertanggungjawaban Pelaksanaan APBD	

No.	Uraian	Penetapan/Persetujuan/Surat		Ket.
		Nomor	Tanggal	
1	Penyampaian Rancangan Peraturan Daerah tentang Pertanggungjawaban Pelaksanaan APBD oleh Kepala Daerah kepada DPRD	700.1.7.4/359/BPKD-2026	Diterima tanggal 2 Juni 2026	Sesuai, (paling lambat 6 bulan setelah tahun anggaran berakhir)

		2	Persetujuan bersama DPRD dan Kepala Daerah Tentang Ranperda Pertanggungjawaban Pelaksanaan APBD	100.3.3/10/KB/DPRD-TD/2026 4/KB/BTD/2026	Diterima tanggal 2 Juli 2026	Sesuai, (paling lambat 7 bulan setelah tahun anggaran berakhir dan 1 (satu) bulan sejak diterimanya rancangan Perda oleh DPRD)	
		3	Menyampaikan Rancangan Peraturan Daerah tentang Pertanggungjawaban Pelaksanaan APBD dan Rancangan Peraturan Kepala Daerah tentang Penjabaran Pertanggungjawaban Pelaksanaan APBD untuk dievaluasi Gubernur	900.1.15.1.1/428/BPKD-2026	Diterima tanggal 6 Juli 2026	Sesuai, (disampaikan paling lambat 3 (tiga) hari sejak tanggal persetujuan Rancangan PerdaPertanggungjawaban Pelaksanaan APBD)	
	a. Bupati Tanah Datar telah menyampaikan Rancangan Peraturan Daerah tentang Pertanggungjawaban Pelaksanaan APBD Tahun Anggaran 2025 kepada DPRD Kabupaten Tanah Datar untuk dibahas bersama melalui surat Bupati nomor 700.1.7.4/359/BPKD-2026 tanggal 2 Juni 2026. Hal ini ***sudah sesuai*** dengan ketentuan Pasal 194 ayat (1) Peraturan Pemerintah Nomor 12 Tahun 2019 tentang Pengelolaan Keuangan Daerah, yaitu Kepala Daerah menyampaikan rancangan Perda tentang pertanggungjawaban pelaksanaan APBD kepada DPRD dengan dilampiri laporan keuangan yang telah diperiksa oleh Badan Pemeriksa Keuangan serta ikhtisar laporan kinerja dan laporan keuangan BUMD paling lambat 6 (enam) bulan setelah tahun anggaran berakhir.						
	b. Rancangan Peraturan Daerah Kabupaten Tanah Datar tentang Pertanggungjawaban Pelaksanaan APBD Tahun Anggaran 2025 telah disampaikan oleh Bupati kepada DPRD Kabupaten Tanah Datar pada tanggal 2 Juni 2026 dan persetujuan bersama antara Bupati dan Pimpinan DPRD Kabupaten Tanah Datar terhadap Rancangan Peraturan Daerah tersebut ditandatangani tanggal 2 Juli 2026, ***sudah sesuai*** dengan ketentuan yang diatur oleh Peraturan Pemerintah Nomor 12 Tahun 2019 tentang Pengelolaan Keuangan Daerah Pasal 194 ayat (3) dimana persetujuan bersama Rancangan Peraturan Daerah tentang Pertanggungjawaban Pelaksanaan APBD paling lambat 7 bulan setelah tahun anggaran berakhir, dan Pasal 197 ayat (1) dimana						

	dalam waktu 1 (satu) bulan sejak diterimanya Rancangan Peraturan Daerah tentang Pertanggungjawaban Pelaksanaan APBD dari Kepala Daerah, DPRD tidak mengambil keputusan bersama dengan Kepala Daerah terhadap Rancangan Peraturan Daerah tentang Pertanggungjawaban Pelaksanaan APBD, Kepala Daerah menyusun dan menetapkan Peraturan Kepala Daerah tentang Pertanggungjawbaan Pelaksanaan APBD.	
	c. Persetujuan Bersama antara Bupati dan Pimpinan DPRD Kabupaten Tanah Datar terhadap Rancangan Peraturan Daerah tentang Pertanggungjawaban Pelaksanaan APBD Tahun Anggaran 2025 ditandatangani tanggal 2 Juli 2026, dan telah disampaikan kepada Gubernur pada tanggal 6 Juli 2026, ***sudah sesuai*** dengan ketentuan Pasal 194 ayat (1) dan (3), Pasal 196 ayat (1) Peraturan Pemerintah Nomor 12 Tahun 2019 tentang Pengelolaan Keuangan Daerah, yaitu paling lambat 3 (tiga) hari sejak tanggal persetujuan Rancangan Peraturan Daerah Kabupaten Tanah Datar tentang Pertanggungjawaban Pelaksanaan APBD Tahun Anggaran 2025 untuk dievaluasi sebelum ditetapkan oleh Bupati. Kedepannya, Bupati Tanah Datar dan DPRD harus tetap konsisten mematuhi tahapan dan jadwal proses penyusunan Pertanggungjawaban Pelaksanaan APBD sesuai dengan ketentuan perundang-undangan.	Bupati Tanah Datar dan DPRD akan tetap konsisten mematuhi tahapan dan jadwal proses penyusunan Pertanggungjawaban Pelaksanaan APBD sesuai dengan ketentuan serta akan selalu lebih efektif dalam proses pembahasan Rancangan Peraturan Daerah tentang Pertanggungjawaban Pelaksanaan APBD.
2	Kelengkapan dokumen Rancangan Peraturan Daerah Kabupaten Tanah Datar tentang Pertanggungjawaban Pelaksanaan APBD Tahun Anggaran 2025 dan Rancangan Peraturan Bupati Tanah Datar tentang Penjabaran Pertanggungjawaban Pelaksanaan APBD Tahun Anggaran 2025 telah sesuai dengan Surat Menteri Dalam Negeri Nomor 900.1.15.1/2105/Keuda tanggal 21 April 2026 tentang Penyusunan dan Evaluasi Rancangan Peraturan Daerah tentang Pertanggungjawaban Pelaksanaan APBD TA 2025 dan Rancangan Peraturan Kepala Daerah tentang Penjabaran Pertanggungjawaban Pelaksanaan APBD TA 2025 yang terdiri atas :	
	a. Rancangan Peraturan Daerah tentang Pertanggungjawaban Pelaksanaan APBD terdiri atas : 1) Lampiran I : Laporan Realisasi Anggaran (LRA) terdiri atas; a) Lampiran I.1 : Ringkasan LRA menurut urusan pemerintahan daerah dan Organisasi; b) Lampiran I.2 : Ringkasan APBD yang diklasifikasi menurut kelompok dan jenis pendapatan, belanja, dan pembiayaan; c) Lampiran I.3 : Rincian APBD menurut urusan	

	pemerintahan daerah, organisasi, program, kegiatan, sub kegiatan, kelompok,dan jenis pendapatan, belanja, dan pembiayaan; d) Lampiran I.4 : Rekapitulasi realisasi belanja menurut urusan pemerintahan daerah, organisasi, program, kegiatan dan sub kegiatan; 2) Lampiran II : Laporan perubahan saldo anggaran lebih; 3) Lampiran III : Laporan operasional; 4) Lampiran IV : Laporan perubahan ekuitas; 5) Lampiran V : Neraca; 6) Lampiran VI : Laporan arus kas; 7) Lampiran VII : Catatan atas laporan keuangan; 8) Lampiran VIII : Daftar rekapitulasi piutang daerah; 9) Lampiran IX : Daftar rekapitulasi penyisihan piutang tidak tertagih; 10) Lampiran X : Daftar rekapitulasi dana bergulir dan penyisihan dana bergulir; 11) Lampiran XI : Daftar penyertaan modal (investasi) pemerintah daerah; 12) Lampiran XII : Daftar rekapitulasi realisasi penambahan dan pengurangan aset tetap daerah; 13) Lampiran XIII : Daftar rekapitulasi aset tetap; 14) Lampiran XIV : Daftar rekapitulasi konstruksi dalam pekerjaan; 15) Lampiran XV : Daftar rekapitulasi aset lainnya; 16) Lampiran XVI : Daftar dana cadangan daerah; 17) Lampiran XVII : Daftar kewajiban jangka pendek; 18) Lampiran XVIII : Daftar kewajiban jangka panjang; 19) Lampiran XIX : Daftar sub kegiatan yang belum diselesaikan sampai akhir Tahun Anggaran 2025 dan dianggarkan kembali dalam tahun anggaran berikutnya; 20) Lampiran XX : Ikhtisar laporan keuangan Badan Usaha Milik Daerah/Perusahaan Daerah terdiri atas; a) Lampiran XX.1 : Ikhtisar laporan keuangan (neraca) Badan Usaha Milik Daerah/Perusahaan Daerah b) Lampiran XX.2 : Ikhtisar laporan keuangan (laporan laba/rugi) Badan Usaha Milik Daerah/Perusahaan Daerah b. Rancangan Peraturan Kepala Daerah tentang Penjabaran Pertanggungjawaban Pelaksanaan APBD terdiri atas : 1) Lampiran I : Ringkasan Laporan Realisasi Anggaran; 2) Lampiran I.1 : Penjabaran Laporan Realisasi Anggaran.	

C.	**KEBIJAKAN**		
	Evaluasi kebijakan untuk menilai kepatuhan atas pelaksanaan APBD yang disajikan dalam laporan keuangan pemerintah daerah. **Hasil Evaluasi Rancangan Peraturan Daerah tentang Pertanggungjawaban Pelaksanaan APBD dan Rancangan Peraturan Bupati tentang Penjabaran Pertanggungjawaban Pelaksanaan APBD Kabupaten Tanah Datar Tahun Anggaran 2025, sebagai berikut:**		
1.	**LAPORAN REALISASI ANGGARAN (LRA)**		
	a.	**PENDAPATAN DAERAH** Realisasi total Pendapatan Daerah Tahun Anggaran 2025 pada Rancangan Peraturan Daerah dan Rancangan Peraturan Bupati sebesar Rp1.312.799.267.502,24 atau 101,37% dari target yang dianggarkan sebesar Rp1.295.050.946.063,81. Target Pendapatan yang dianggarkan pada Tahun Anggaran 2025 tersebut mengalami penurunan sebesar Rp35.401.883.117,05, atau 2,66% dari realisasi Tahun Anggaran 2024 sebesar Rp1.330.452.829.180,86. Berdasarkan Rancangan Peraturan Daerah dan Rancangan Peraturan Bupati Realisasi Pendapatan Daerah dimaksud terdiri atas :	
	1)	Realisasi total Pendapatan Asli Daerah Tahun Anggaran 2025 sebesar Rp182.104.181.564,24 atau 97,96% dari target yang dianggarkan sebesar Rp185.887.347.805,17. Target PAD yang dianggarkan pada Tahun Anggaran 2025 tersebut lebih tinggi Rp25.358.372.398,31 dari realisasi Tahun Anggaran 2024 sebesar Rp160.528.975.406,86 atau naik sebesar 15,80%. Realisasi Pendapatan Asli Daerah dimaksud terdiri atas : a) Pajak Daerah Realisasi Pendapatan Pajak Daerah Tahun Anggaran 2025 sebesar Rp48.527.874.063,68 atau 91,46% dari target yang dianggarkan sebesar Rp53.057.468.625,00. Target Pajak Daerah Tahun Anggaran 2025 mengalami peningkatan sebesar Rp26.845.374.979,84 dari realisasi Tahun Anggaran 2024 yaitu sebesar Rp26.212.093.645,16 atau naik 102,42%. Pendapatan Pajak Daerah yang realisasinya telah mencapai target yang ditetapkan antara lain adalah: (1) Pajak Air Tanah, realisasi sebesar Rp51.718.720,00	

atau 103,43% dari yang dianggarkan sebesar Rp50.000.000,00.

(2) Opsen Pajak Kendaraan Bermotor (PKB), realisasi sebesar Rp17.440.744.394,00 atau 114,65% dari yang dianggarkan sebesar Rp15.211.635.176,00.

(3) Opsen Bea Balik Nama Kendaraan Bermotor (BBNKB), realisasi sebesar Rp6.617.460.800,00 atau 101,74% dari yang dianggarkan sebesar Rp6.504.147.449,00.

Pendapatan Pajak Daerah yang realisasinya di bawah target yang ditetapkan antara lain adalah:

(1) Pajak Reklame, realisasi sebesar Rp190.522.569,00 atau 95,26% dari yang dianggarkan sebesar Rp200.000.000,00.

(2) Pajak Mineral Bukan Logam dan Batuan, realisasi sebesar Rp291.607.615,00 atau 50,13% dari yang dianggarkan sebesar Rp581.686.000,00.

(3) Pajak Bumi dan Bangunan Perdesaan dan Perkotaan (PBBP2), realisasi sebesar Rp3.419.741.099,00 atau 56,99% dari yang dianggarkan sebesar Rp6.000.000.000,00.

(4) Bea Perolehan Hak Atas Tanah dan Bangunan (BPHTB), realisasi sebesar Rp3.676.180.457,00 atau 82,61% dari yang dianggarkan sebesar Rp200.000.000,00.

(5) Pajak Barang dan Jasa Tertentu (PBJT), realisasi sebesar Rp16.839.898.409,68 atau 83,94% dari yang dianggarkan sebesar Rp20.060.000.000,00.

Gambaran realisasi Pendapatan Pajak Daerah 5 (lima) tahun terakhir (Tahun Anggaran 2021 s.d 2025), sebagaimana tabel berikut:

TA	Anggaran	Realisasi	%
1	2	3	4
2021	Rp18.472.200.000,00	Rp20.288.890.717,79	109,83
2022	Rp22.367.041.000,00	Rp24.805.993.020,55	110,90
2023	Rp30.838.830.939,00	Rp26.713.135.250,98	86,62
2024	Rp32.894.352.430,00	Rp26.212.093.645,16	79,69
2025	Rp53.057.468.625,00	Rp48.527.874.063,68	91,46

Memperhatikan gambaran data di atas, nilai realisasi Pendapatan Pajak Daerah dari Tahun 2021 sampai dengan Tahun 2025 cenderung meningkat. Pada tahun 2022, persentase realisasi pencapaian pajak daerah

		adalah yang tertinggi dibandingkan dengan tahun lainnya sedangkan secara nominal pencapaian pajak daerah tertinggi pada tahun 2025. Kedepannya Pemerintah Kabupaten Tanah Datar harus lebih cermat dan rasional dalam menetapkan target Pajak Daerah dengan mempertimbangkan pencapaian realisasi Pendapatan Pajak Daerah tahun-tahun sebelumnya dan lebih intensif dan inovatif dalam melakukan upaya pencapaian realisasi dan melaksanakan koordinasi dengan pihak-pihak terkait dan monitoring secara berkala, sehingga pencapaian target tersebut dapat memenuhi target yang direncanakan. b) Retribusi Daerah Realisasi Pendapatan Retribusi Daerah Tahun Anggaran 2025 sebesar Rp101.192.685.169,00 atau 100,50% dari target yang dianggarkan sebesar Rp100.681.137.660,00. Target pendapatan Retribusi Daerah Tahun Anggaran 2025 lebih tinggi dari realisasi Tahun Anggaran 2024 yaitu sebesar Rp602.016.635,00 naik sebesar Rp100.079.121.025,00 atau 0,60%. Retribusi Daerah yang realisasinya melebihi target yang ditetapkan antara lain: (1) Retribusi Pelayanan Kesehatan terealisasi sebesar Rp92.614.225.227,00 atau 101,70% dari yang dianggarkan sebesar Rp91.062.042.660,00. (2) Retribusi Pelayanan Persampahan/Kebersihan terealisasi sebesar Rp496.866.000,00 atau 137,70% dari yang dianggarkan sebesar Rp360.820.000,00. (3) Retribusi Pelayanan Parkir di Tepi Jalan Umum, terealisasi sebesar Rp667.500.000,00 atau 109,42% dari yang dianggarkan sebesar Rp610.000.000,00. (4) Retribusi Persetujuan Bangunan Gedung terealisasi sebesar Rp397.340.522,00 atau 113,52% dari yang dianggarkan sebesar Rp350.000.000,00. (5) Retribusi Pemanfaatan Aset Daerah terealisasi sebesar Rp3.000.000,00 dari sebelumnya tidak dianggarkan. Sementara, Retribusi Daerah yang realisasinya belum mencapai target yang ditetapkan antara lain: (1) Retribusi Pelayanan Pasar terealisasi sebesar Rp854.220.520,00 atau 83,27% dari yang dianggarkan sebesar Rp1.025.800.000,00. (2) Retribusi Pemakaian Kekayaan Daerah terealisasi sebesar Rp422.652.400,00 atau 63,58% dari yang dianggarkan sebesar Rp664.675.000,00. (3) Retribusi Pasar Grosir dan/atau Pertokoan terealisasi	Pemerintah Kabupaten Tanah Datar akan lebih cermat dalam menetapkan target pajak daerah dalam APBD dengan pertimbangan pencapaian realisasi pendapatan pajak daerah tahun sebelumnya. Pemerintah Kabupaten Tanah Datar juga akan lebih rasional dan inovatif dalam melakukan upaya pencapaian realisasi dan intensif dalam melaksanakan koordinasi dengan pihak-pihak terkait serta melakukan monitoring dan evaluasi secara berkala, sehingga pencapaian target tersebut dapat sesuai dengan yang direncanakan. .

sebesar Rp177.075.000,00 atau 76,06% dari yang dianggarkan sebesar Rp232.800.000,00.

(4) Retribusi Tempat Khusus Parkir terealisasi sebesar Rp154.973.000,00 atau 77,48% dari yang dianggarkan sebesar Rp200.000.000,00.

(5) Retribusi Rumah Potong Hewan terealisasi sebesar Rp49.725.000,00 atau 66,30% dari yang dianggarkan sebesar Rp75.000.000,00.

(6) Retribusi Tempat Rekreasi dan Olahraga terealisasi sebesar Rp5.290.647.000,00 atau 88,17% dari yang dianggarkan sebesar Rp6.000.000.000,00.

(7) Retribusi Penjualan Produksi Usaha Daerah terealisasi sebesar Rp64.460.500,00 atau 64,46% dari yang dianggarkan sebesar Rp100.000.000,00.

Gambaran realisasi Pendapatan Retribusi Daerah 5 (lima) tahun terakhir (Tahun Anggaran 2021 s.d 2025), sebagaimana tabel berikut :

TA	Anggaran	Realisasi	%
1	2	3	4
2021	Rp5.283.374.409,00	Rp6.054.111.528,00	114,59
2022	Rp8.775.808.400,00	Rp7.882.010.329,00	89,82
2023	Rp10.108.003.800,00	Rp8.002.633.451,00	79,17
2024	Rp96.274.102.607,00	Rp100.079.121.025,00	103,95
2025	Rp100.681.137.660,00	Rp101.192.685.169,00	100,5

Dari data tersebut di atas, dalam 5 (lima) tahun terakhir realisasi pendapatan Retribusi Daerah yang belum memenuhi target yang ditetapkan hanya pada tahun 2022 dan tahun 2023. Pada tahun 2024 target retribusi yang ditetapkan jauh lebih tinggi dibandingkan tahun 2023, hal ini disebabkan karena adanya peningkatan realisasi Retribusi Jasa Umum dan Retribusi Perizinan Tertentu. Peningkatan terbesar pada Retribusi Jasa Umum diakibatkan perubahan klasifikasi untuk pendapatan BLUD Dinas Kesehatan dan RSUD, dimana untuk Tahun 2024 masuk sebagai Retribusi Pelayanan Kesehatan, bukan sebagai Lain-lain PAD yang Sah.

Untuk itu pada tahun-tahun mendatang Pemerintah Kabupaten Tanah Datar harus tetap rasional dalam menetapkan target pendapatan Retribusi Daerah dengan memperhitungkan secara lebih cermat potensi penerimaan yang seharusnya bisa dicapai dan lebih intensif lagi melakukan upaya dan inovasi dalam rangka mengoptimalkan penerimaan daerah dari Retribusi Daerah serta mempertimbangkan realisasi tahun-tahun sebelumnya dalam menetapkan target pendapatan.

Pemerintah Kabupaten Tanah Datar dalam menetapkan target Pendapatan Retribusi Daerah akan selalu berupaya tetap memperhitungkan secara lebih cermat dan rasional sehingga perencanaan dan target potensi penerimaan yang seharusnya bisa dicapai serta lebih intensif lagi melakukan upaya dan inovasi dalam rangka mengoptimalkan penerimaan daerah dari Retribusi Daerah serta mempertimbangkan realisasi tahun-tahun sebelumnya dalam menetapkan target pendapatan

c) Hasil Pengelolaan Kekayaan Daerah yang Dipisahkan

Realisasi Hasil Pengelolaan Kekayaan Daerah yang Dipisahkan Tahun Anggaran 2025 sebesar Rp26.875.324.215,00 atau 100,00% dari target yang dianggarkan sebesar Rp26.875.324.215,00. Target Hasil Pengelolaan Kekayaan Daerah yang Dipisahkan lebih tinggi Rp55.953.301,00 atau naik 0,21% bila dibandingkan realisasi Tahun Anggaran 2024 sebesar Rp26.819.370.914,00.

Gambaran realisasi Hasil Pengelolaan Kekayaan Daerah yang Dipisahkan 5 (lima) tahun terakhir (Tahun Anggaran 2021 s.d 2025), sebagaimana tabel berikut berikut :

TA	Anggaran	Realisasi	%
1	2	3	4
2021	Rp16.352.185.819,00	Rp16.380.266.527,00	100,17
2022	Rp21.148.596.199,00	Rp21.145.408.969,00	99,98
2023	Rp24.108.515.569,00	Rp24.131.036.246,00	100,09
2024	Rp26.805.931.157,00	Rp26.819.370.914,00	100,05
2025	Rp26.875.324.215,00	Rp26.876.336.068,00	100,00

Dari tabel di atas terlihat realisasi penerimaan hasil pengelolaan kekayaan daerah yang dipisahkan pada Tahun 2025 telah mencapai target yang ditetapkan. Untuk itu, Pemerintah Kabupaten Tanah Datar pada tahun mendatang agar dalam menetapkan pendapatan yang bersumber dari Hasil Pengelolaan Kekayaan Daerah yang Dipisahkan, harus tetap konsisten memperhatikan rasionalitas dengan memperhitungkan nilai kekayaan daerah yang dipisahkan dan memperhatikan perolehan manfaat ekonomi, sosial dan/atau manfaat lainnya dalam jangka waktu tertentu.

Pemerintah Kabupaten Tanah Datar dalam menetapkan pendapatan yang bersumber dari Hasil Pengelolaan Kekayaan Daerah yang Dipisahkan akan tetap konsisten memperhatikan rasionalitas dengan memperhitungkan nilai kekayaan daerah yang dipisahkan dan memperhatikan perolehan manfaat ekonomi, sosial dan/atau manfaat lainnya dalam jangka waktu tertentu

d) Lain-lain Pendapatan Asli Daerah (PAD) Yang Sah

Realisasi Lain-lain PAD Yang Sah Tahun Anggaran 2025 sebesar Rp5.507.286.263,56 atau 104,43% dari yang dianggarkan sebesar Rp5.273.417.305,17. Target Lain-lain Pendapatan Asli Daerah (PAD) Yang Sah lebih rendah Rp2.144.972.517,53 atau turun 28,91% bila dibandingkan realisasi Tahun Anggaran 2024 sebesar Rp7.418.389.822,70.

Realisasi penerimaan Pendapatan Lain-lain PAD Yang Sah Tahun Anggaran 2025 yang melebihi target yang dianggarkan antara lain:

(1) Hasil Penjualan Peralatan dan Mesin realisasi sebesar Rp240.738.509,00 dari yang tidak dianggarkan.

(2) Hasil Penjualan Gedung dan Bangunan realisasi sebesar Rp14.373.500,00 dari yang tidak dianggarkan.

		(3) Hasil Sewa BMD realisasi sebesar Rp242.317.800,00 atau 472,36% dari yang dianggarkan Rp51.298.800,00. (4) Pendapatan Bunga atas Penempatan Uang Pemerintah Daerah realisasi sebesar Rp1.089.415.334,00 atau 108,94% dari yang dianggarkan Rp1.000.000.000,00. (5) Penerimaan atas Tuntutan Ganti Kerugian Keuangan Daerah realisasi sebesar Rp467.307.193,00 atau 119,74% dari yang dianggarkan Rp390.257.724,91. (6) Pendapatan Denda atas Keterlambatan Pelaksanaan Pekerjaan realisasi sebesar Rp1.292.483.717,24 atau 126,07% dari yang dianggarkan Rp1.025.189.334,94. (7) Pendapatan Denda Pajak Reklame realisasi sebesar Rp258.036,00 atau 121,79% dari yang dianggarkan Rp211.860,00. (8) Pendapatan Denda Pajak Bumi dan Bangunan Perdesaan dan Perkotaan (PBBP2) realisasi sebesar Rp53.644.684,00 atau 255,72% dari yang dianggarkan Rp20.977.125,00. (9) Pendapatan Denda Retribusi Jasa Umum realisasi sebesar Rp7.597.630,00 atau 306,11% dari yang dianggarkan Rp2.481.970,00. (10) Pendapatan Denda Retribusi Jasa Usaha realisasi sebesar Rp148.110,00 atau 168,09% dari yang dianggarkan Rp88.110,00. (11) Pendapatan dari Pengembalian Kelebihan Pembayaran Belanja Gaji dan Tunjangan ASN realisasi sebesar Rp50.890.401,00 atau 108,96% dari yang dianggarkan Rp46.701.501,00. (12) Pendapatan BLUD dari Lain-Lain Pendapatan BLUD yang Sah realisasi sebesar Rp27.106.581,00 dari yang tidak dianggarkan. (13) Pendapatan Hasil Pengelolaan Dana Bergulir realisasi sebesar Rp500.000,00 dari yang tidak dianggarkan. Sementara Lain-lain PAD Yang Sah Tahun Anggaran 2025 belum mencapai target antara lain: (1) Jasa Giro pada Kas Daerah, realisasi sebesar Rp1.175.938.834,00 atau 78,39% dari yang dianggarkan sebesar Rp1.500.000.000,00. (2) Penerimaan Komisi, Potongan, atau Bentuk Lain, realisasi sebesar Rp48.675.642,32 atau 11,24% dari yang dianggarkan sebesar Rp432.927.519,32,00. (3) Pendapatan dari Pengembalian Kelebihan Pembayaran Perjalanan Dinas, realisasi sebesar Rp795.890.292,00 atau 99,07% dari yang dianggarkan sebesar Rp803.283.360,00. Gambaran realisasi Pendapatan Lain-lain PAD Yang Sah 5 (lima) tahun terakhir (Tahun Anggaran 2021 s.d 2025), sebagaimana tabel berikut :	

<table>
<tr>
<td></td>
<td></td>
<td>
<table>
<tr><th>TA</th><th>Anggaran</th><th>Realisasi</th><th>%</th></tr>
<tr><td>1</td><td>2</td><td>3</td><td>4</td></tr>
<tr><td>2021</td><td>Rp73.502.235.766,00</td><td>Rp78.661.689.459,55</td><td>107,02</td></tr>
<tr><td>2022</td><td>Rp75.270.260.312,00</td><td>Rp90.688.833.430,76</td><td>120,48</td></tr>
<tr><td>2023</td><td>Rp83.472.586.234,00</td><td>Rp92.042.036.257,72</td><td>110,27</td></tr>
<tr><td>2024</td><td>Rp9.133.061.556,00</td><td>Rp7.418.389.822,70</td><td>81,23</td></tr>
<tr><td>2025</td><td>Rp5.273.417.305,17</td><td>Rp5.507.286.263,56</td><td>104,43</td></tr>
</table>

Dari tabel di atas terlihat bahwa selama 5 (empat) tahun terakhir yaitu dari tahun 2021 sampai dengan tahun 2025, hanya pada tahun 2024 yang tidak mencapai target yakni sebesar 81,23%.

Kedepannya Pemerintah Kabupaten Tanah Datar harus tetap rasional dalam menetapkan target Pendapatan Lain-lain PAD Yang Sah sesuai potensi riil yang dimiliki, terutama penganggaran Pendapatan Denda atas Keterlambatan Pelaksanaan Kegiatan dan Pendapatan dari Pengembalian, karena tingginya pendapatan yang berasal dari kedua jenis objek pendapatan tersebut bukanlah sebuah prestasi melainkan banyaknya pelaksanaan kegiatan yang tidak sesuai dengan ketentuan.
</td>
<td>Pemerintah Kabupaten Tanah Datar akan tetap rasional dalam menetapkan target Pendapatan Lain-lain PAD Yang Sah sesuai potensi riil yang dimiliki, terutama penganggaran Pendapatan Denda atas Keterlambatan Pelaksanaan Kegiatan dan Pendapatan dari Pengembalian.</td>
</tr>
<tr>
<td></td>
<td>2.</td>
<td>Pendapatan Transfer

Realisasi Pendapatan Transfer pada Tahun Anggaran 2025 sebesar Rp1.119.062.747.480,00 atau 101,61% dari yang dianggarkan Rp1.101.242.147.706,64. Target Dana Transfer yang dianggarkan pada Tahun Anggaran 2025 tersebut lebih rendah dari realisasi Tahun Anggaran 2024 sebesar Rp68.006.222.067,36 atau mengalami penurunan sebesar Rp1.169.248.369.774,00 atau 5,82%.</td>
<td></td>
</tr>
<tr>
<td></td>
<td>3.</td>
<td>Lain-lain Pendapatan Daerah yang Sah

Realisasi Lain-lain Pendapatan Daerah Yang Sah pada Tahun Anggaran 2025 sebesar Rp11.632.338.458,00 atau 146,84% dari yang dianggarkan Rp7.921.450.552,00.</td>
<td></td>
</tr>
<tr>
<td></td>
<td>4.</td>
<td>Pada Tahun Anggaran 2025, terdapat target pendapatan pada beberapa SKPD yang tingkat capaian realisasinya telah melampaui target yang ditetapkan dan tingkat capaiannya yang masih rendah dari target yang ditetapkan dalam APBD, antara lain :

a) Realisasi Pendapatan yang jauh melebihi dari yang dianggarkan dalam APBD, antara lain pada:

(1) Dinas Perumahan Rakyat, Kawasan Pemukiman dan Lingkungan Hidup pada Retribusi Daerah terealisasi sebesar Rp496.866.000,00 atau 137,70% dari yang dianggarkan sebesar</td>
<td></td>
</tr>
</table>

		Rp360.820.000,00. (2) Dinas Perhubungan pada Retribusi Daerah pada Retribusi Daerah terealisasi sebesar Rp667.500.000,00 atau 109,43% dari yang dianggarkan sebesar Rp610.000.000,00. (3) Sekretariat Daerah pada Retribusi Daerah terealisasi sebesar Rp193.419.000,00 atau 321,90% dari yang dianggarkan sebesar Rp60.087.000,00. (4) Badan Pengelolaan Keuangan Daerah pada: i. Retribusi Daerah terealisasi sebesar Rp1.063.327.631.062,00 atau 101,50% dari yang dianggarkan sebesar Rp1.047.566.623.160,00. ii. Pendapatan Transfer Antar Daerah terealisasi sebesar Rp55.735.116.418,00 atau 103,84% dari yang dianggarkan sebesar Rp53.675.524.546,64. iii. Dana Darurat terealisasi sebesar Rp4.170.000.000,00 dari sebelumnya tidak dianggarkan. b) Realisasi pendapatan yang belum optimal dari yang dianggarkan dalam APBD, yakni pada: (1) Dinas Tenaga Kerja dan Perindustrian pada Retribusi Daerah terealisasi sebesar Rp3.516.000,00 atau 70,32% dari yang di anggarkan sebesar Rp5.000.000,00. (2) Dinas Pangan dan Perikanan pada Retribusi Daerah terealisasi sebesar Rp64.460.500,00 atau 64,46% dari yang di anggarkan sebesar Rp100.000.000,00. (3) Dinas Koperasi, Usaha Kecil, Menengah dan Perdagangan pada Retribusi Daerah terealisasi sebesar Rp798.684.520,00 atau 76,9% dari yang di anggarkan sebesar Rp1.038.600.000,00. (4) Dinas Pariwisata, Pemuda dan Olah Raga pada Retribusi Daerah terealisasi sebesar Rp5.903.801.000,00 atau 87,91% dari yang di anggarkan sebesar Rp6.716.000.000,00. (5) Dinas Komunikasi dan Informatika pada Retribusi Daerah terealisasi sebesar Rp29.361.400,00 atau 39,15% dari yang di anggarkan sebesar Rp75.000.000,00. (6) Dinas Pertanian pada Retribusi Daerah terealisasi sebesar Rp174.250.000,00 atau 85,59% dari yang di anggarkan sebesar Rp203.588.000,00.	

		Beberapa permasalahan yang dihadapi Pemerintah Kabupaten Tanah Datar dalam mengoptimalkan pendapatan daerah antara lain: 1) Penetapan target yang tidak berdasarkan data kenyataan di lapangan karena belum melalui survei terhadap potensi; 2) Rendahnya kesadaran masyarakat dalam memenuhi kewajibannya; 3) Perangkat hukum dan law enforcement yang mendukung pelaksanaan pemungutan pendapatan yang belum baik dan belum sesuai dengan kondisi lapangan; 4) Belum lengkapnya data tentang pajak dan retribusi daerah; 5) Peran PAD yang relatif kecil dalam total penerimaan daerah, sebagian besar penerimaan daerah masih berasal dari bantuan Pusat; 6) Kemampuan administrasi pemungutan di daerah yang masih rendah, hal ini mengakibatkan bahwa pemungutan pajak cenderung dibebani oleh biaya pungut yang besar; 7) Kurangnya koordinasi internal dan dengan unit kerja lain yang berkaitan dengan pemungutan pajak dan retribusi daerah; dan 8) Kemampuan perencanaan dan pengawasan keuangan yang lemah hal ini mengakibatkan kebocoran-kebocoran yang sangat berarti bagi daerah.	
	b	**BELANJA DAERAH**	
	1.	Belanja Daerah Realisasi total Belanja Daerah Tahun Anggaran 2025 sebesar Rp1.250.621.580.777,00 atau 93,75% dari anggaran yang ditetapkan sebesar Rp1.333.857.237.785,87 target belanja daerah yang dianggarkan tahun 2025 lebih rendah dari realisasi tahun 2024 sebesar Rp 1.365.213.503.621,58 atau terjadi penurunan sebesar Rp31.356.265.835,71 atau 2,30%. Realisasi belanja dapat diuraikan antara lain sebagai berikut: a) Belanja Operasi Tahun 2025 terealisasi sebesar Rp1.001.858.771.170,00 atau 93,91% dari anggaran yang ditetapkan sebesar Rp1.066.732.366.489,87. Realisasi belanja operasi dimaksud, antara lain: (1) Belanja Pegawai Realisasi Belanja Pegawai Tahun Anggaran 2025 sebesar Rp688.756.962.637,00 atau 95,57% dari yang dianggarkan sebesar Rp720.611.344.233,87 Jumlah realisasi belanja pegawai di atas, di luar tambahan penghasilan guru, tunjangan khusus guru, tunjangan profesi guru dan tunjangan sejenis lainnya	

yang bersumber dari TKD Tahun Anggaran 2025 adalah sebesar Rp552.807.519.137,00 atau 44,20% dari total realisasi belanja daerah sebesar Rp1.250.621.580.777,00. Memperhatikan rasio Belanja Pegawai tersebut, Pemerintah Kabupaten Tanah Datar harus melakukan upaya serius dan Langkah-langkah strategis untuk mengendalikan belanja pegawai guna menurunkan rasio belanja pegawai paling banyak 30% sebagaimana diamanatkan oleh Undang-Undang Nomor 1 Tahun 2022 tentang Hubungan Keuangan antara Pemerintah Pusat dan Pemerintah Daerah. Selanjutnya upaya dan strategi yang telah dilakukan unutk pengendalian belanja pegawai tersebut harus terdokumentasi secara baik.

Gambaran capaian realisasi belanja Pegawai Tahun Anggaran 2021 s.d 2025, sebagaimana tabel berikut:

TA	Anggaran	Realisasi	%
1	2	3	4
2021	Rp632.718.007.730,00	Rp601.752.758.242,00	95,11
2022	Rp624.341.175.156,00	Rp586.563.868.053,00	93,95
2023	Rp614.147.755.481,00	Rp580.584.953.955,00	94,54
2024	Rp703.354.280.294,00	Rp663.256.952.520,00	94,3
2025	Rp720.611.344.233,87	Rp688.756.962.637,00	95,57

Capaian realisasi Belanja Pegawai Tahun Anggaran 2025 sudah sesuai dengan arahan Menteri Dalam Negeri yaitu minimal 95% sebagaimana surat Menteri Dalam Negeri Nomor 900.1.15.1/21143/Keuda tanggal 12 Desember 2024 perihal Pedoman Pelaksanaan APBD Tahun Anggaran 2025.

(2) Belanja Barang dan Jasa

Realisasi Belanja Barang dan Jasa Tahun Anggaran 2025 sebesar Rp289.709.023.597,00 atau 90,00% dari yang dianggarkan sebesar Rp321.865.399.150,00. Belum optimalnya realisasi Belanja Barang dan Jasa disebabkan rendahnya realisasi beberapa belanja di antaranya:

(a) Belanja Alat/Bahan untuk Kegiatan Kantor-Alat Tulis Kantor terealisasi sebesar Rp3.167.242.763,00 atau 73,41% dari yang dianggarkan sebesar Rp4.314.211.393,00.

(b) Belanja Alat/Bahan untuk Kegiatan Kantor-Alat/Bahan untuk Kegiatan Kantor Lainnya terealisasi sebesar Rp418.114.863,00 atau 83,22% dari yang dianggarkan sebesar Rp502.379.733,00.

(c) Belanja Persediaan untuk Dijual/Diserahkan-Persediaan untuk Dijual/Diserahkan kepada Masyarakat terealisasi sebesar Rp2.271.221.295,00 atau 74,88% dari yang dianggarkan sebesar Rp3.032.904.750,00.

Pemerintah Kabupaten Tanah Datar tealh melakukan upaya serius dan langkah-langkah strategis berupa :

1. Moratorium PNS masuk ke lingkungan Pemerintah Kabupaten Tanah Datar
2. Pengurangan besaran Tambahan Penghasilan Pegawai (TPP)
3. Penerapan *Zero Growth* PNS.

untuk mengendalikan belanja pegawai guna menurunkan rasio belanja pegawai paling banyak 30% sebagaimana diamanatkan oleh Undang-Undang Nomor 1 Tahun 2022 tentang Hubungan Keuangan antara Pemerintah Pusat dan Pemerintah Daerah.

		(d) Belanja Makanan dan Minuman Rapat terealisasi sebesar Rp3.733.402.364,00 atau 80,87% dari yang dianggarkan sebesar Rp4.616.042.193,00. (e) Belanja Makanan dan Minuman Aktivitas Lapangan terealisasi sebesar Rp1.348.473.925,00 atau 80,50% dari yang dianggarkan sebesar Rp1.675.056.200,00. (f) Honorarium Narasumber atau Pembahas, Moderator, Pembawa Acara, dan Panitia terealisasi sebesar Rp2.078.680.000,00 atau 77,57% dari yang dianggarkan sebesar Rp2.679.725.000,00. (g) Belanja Jasa Tenaga Kesehatan terealisasi sebesar Rp1.736.032.538,00 atau 85,97% dari yang dianggarkan sebesar Rp2.0192.95.480,00. (h) Belanja Jasa Tenaga Pemadam Kebakaran dan Penyelamatan terealisasi sebesar Rp1.073.516.544,00 atau 64,31% dari yang dianggarkan sebesar Rp1.669.043.200,00. (i) Belanja Jasa Tenaga Ahli terealisasi sebesar Rp523.550.000,00 atau 89,76% dari yang dianggarkan sebesar Rp583.250.000,00. (j) Belanja Jasa Penyelenggaraan Acara terealisasi sebesar Rp1.514.192.159,00 atau 72,35% dari yang dianggarkan sebesar Rp2.092.775.000,00. (k) Belanja Tagihan Air terealisasi sebesar Rp474.793.668,00 atau 67,92% dari yang dianggarkan sebesar Rp699.012.000,00. (l) Belanja Tagihan Listrik terealisasi sebesar Rp2.090.814.418,00 atau 85,47% dari yang dianggarkan sebesar Rp2.446.190.422,00. (m) Belanja Sewa Hotel terealisasi sebesar Rp507.675.000,00 atau 70,65% dari yang dianggarkan sebesar Rp718.550.000,00. (n) Belanja Kursus Singkat/Pelatihan terealisasi sebesar Rp1.583.215.100,00 atau 85,87% dari yang dianggarkan sebesar Rp1.843.610.000,00. (o) Belanja Pemeliharaan Jalan dan Jembatan-Jembatan-Jembatan pada Jalan Kabupaten terealisasi sebesar Rp399.532.657,00 atau 73,98% dari yang dianggarkan sebesar Rp540.000.000,00. (p) Belanja Perjalanan Dinas Paket Meeting Dalam Kota terealisasi sebesar Rp529.203.585,00 atau 73,16% dari yang dianggarkan sebesar Rp723.325.000,00. (q) Belanja Barang dan Jasa BOK Puskesmas terealisasi sebesar Rp9.238.714.258,00 atau 81,68% dari yang dianggarkan sebesar Rp11.310.004.000,00. Gambaran capaian realisasi Belanja Barang dan Jasa Tahun Anggaran 2021 s.d 2025, sebagaimana tabel	

berikut:

TA	Anggaran	Realisasi	%
1	2	3	4
2021	Rp336.735.802.333,00	Rp283.101.777.092,00	84,07
2022	Rp338.991.832.472,00	Rp297.692.417.640,00	87,82
2023	Rp358.774.184.446,00	Rp324.792.448.240,00	90,53
2024	Rp367.099.329.409,00	Rp342.756.603.809,58	93,37
2025	Rp321.865.399.150,00	Rp289.709.023.597,00	90,00

Tingkat capaian Belanja Barang dan Jasa dari Tahun 2020 sampai dengan Tahun 2025 cukup fluktuatif, meskipun nominal realisasinya cenderung memperlihatkan kenaikan dari tahun ke tahun kecuali pada tahun 2025 yang mengalami penurunan. Untuk itu kedepannya Pemerintah Kabupaten Tanah Datar harus tetap cermat dalam merencanakan dan merelisasikan belanja barang dan jasa. Capaian realisasi Belanja Barang dan Jasa Tahun Anggaran 2025 sudah sesuai dengan arahan Menteri Dalam Negeri yaitu minimal 90% sebagaimana surat Menteri Dalam Negeri Nomor 900.1.15.1/21143/Keuda tanggal 12 Desember 2024 perihal Peoman Pelaksanaan APBD Tahun Anggaran 2025

Selain itu, Pemerintah Kabupaten Tanah Datar juga harus lebih optimal dalam melakukan verifikasi terhadap pengajuan anggaran belanja barang dan jasa agar sesuai dengan maksud dan substansi kegiatan yang dilakukan oleh SKPD-SKPD, untuk itu kedepannya Pemerintah Kabupaten Tanah Datar harus tetap cermat dalam merencanakan dan merealisasikan belanja bdarang dan jasa.

(3) Belanja Hibah

Realisasi Belanja Hibah Tahun Anggaran 2025 sebesar Rp20.923.639.169,00 atau 99,65% dari yang dianggarkan sebesar Rp20.996.401.006,00.

(4) Belanja Bantuan Sosial

Belanja Bantuan Sosial Tahun Anggaran 2025 sebesar Rp2.416.239.100,00 atau 87,09% dari yang dianggarkan sebesar Rp2.774.222.100,00.

b) Belanja Modal

Realisasi Belanja Modal sebesar Rp99.532.759.288,00 atau 92,19% dari yang dianggarkan sebesar Rp107.961.130.379,00. Target Belanja Modal yang dianggarkan Tahun 2025 lebih rendah dibandingkan dengan realisasi Tahun 2024 sebesar Rp143.408.477.344,00 atau mengalami penurunan sebesar Rp35.447.346.965,00 atau 24,72%. Realisasi Belanja Modal Tahun Anggaran 2025 secara keseluruhan sudah cukup baik dan relatif di atas target yang ditetapkan yaitu 90% sesuai Surat Menteri Dalam Negeri

Pemerintah Kabupaten Tanah Datar dalam melakukan verifikasi terhadap pengajuan anggaran belanja barang dan jasa telah mengacu kepada pedoman pengelolaan keuangan daerah dan tetap sesuai dengan maksud dan substansi kegiatan yang dilakukan oleh SKPD-SKPD

Nomor 900.1.15.1/21143/Keuda tanggal 12 Desember 2024 perihal Pedoman Pelaksanaan APBD TA. 2025

Realisasi Belanja Modal Tahun Anggaran 2025 belum optimal dikarenakan beberapa komponen Belanja Modal realisasinya masih rendah:

(1) Belanja Modal Personal Computer terealisasi sebesar Rp1.510.915.606,00 atau 83,21% dari yang dianggarkan sebesar Rp1.815.573.500,00.

(2) Belanja Modal Peralatan dan Mesin BLUD terealisasi sebesar Rp4.169.961.286,00 atau 81,72% dari yang dianggarkan sebesar Rp5.102.436.863,00.

(3) Belanja Modal Gedung dan Bangunan BLUD terealisasi sebesar Rp133.853.910,00 atau 17,67% dari yang dianggarkan sebesar Rp757.275.778,00.

(4) Belanja Modal Bangunan Pembawa Irigasi terealisasi sebesar Rp848.217.000,00 atau 89,37% dari yang dianggarkan sebesar Rp949.080.000,00.

(5) Belanja Modal Instalasi Air Kotor Lainnya terealisasi sebesar Rp954.022.854,00 atau 87,79% dari yang dianggarkan sebesar Rp1.086.700.000,00.

(6) Belanja Modal Aset Tetap Lainnya BOSP-BOS Reguler Lainnya terealisasi sebesar Rp4.317.962.294,00 atau 87,79% dari yang dianggarkan sebesar Rp4.932.222.659,00.

(7) Belanja Modal Aset Tetap Lainnya BOSP-BOS Kinerja terealisasi sebesar Rp555.636.200,00 atau 72,50% dari yang dianggarkan sebesar Rp766.371.000,00.

Gambaran capaian realisasi Belanja Modal Tahun Anggaran 2021 s.d 2025, sebagaimana tabel berikut:

TA	Anggaran	Realisasi	%
1	2	3	4
2021	Rp125.764.957.891,00	Rp110.125.661.671,00	87,56
2022	Rp129.577.795.665,00	Rp118.552.496.274,00	91,49
2023	Rp89.140.141.074,00	Rp83.816.101.803,00	94,03
2024	Rp79.695.229.741,00	Rp73.985.819.648,00	92,84
2025	Rp106.201.784.050,00	Rp94.027.132.612,00	88,54

Dari tabel di atas terlihat bahwa persentase realisasi Belanja Modal belum optimal dan nilai nominal realisasinya berfluktuasi selama 5 (lima) tahun terakhir. Pada tahun 2025, secara persentase mengalami penurunan dari tahun 2024 dan kurang dari 90%.

Oleh karena itu, pada tahun-tahun berikutnya Pemerintah Kabupaten Tanah Datar harus melakukan evaluasi dan pengendalian atas setiap objek Belanja Modal, sehingga terhadap objek Belanja Modal yang realisasinya diprediksi

Pemerintah Kabupaten Tanah Datar akan melakukan evaluasi dan pengendalian atas setiap objek Belanja Modal, sehingga

		tidak optimal, anggarannya dapat dialihkan sebagian untuk mendanai objek belanja modal lainnya pada program/kegiatan yang lebih prioritas dalam rangka meningkatkan pelayanan publik dan mewujudkan kesejahteraan masyarakat. Terdapat juga anggaran belanja kegiatan yang realisasinya melebihi jumlah anggaran dalam APBD antara lain pada SKPD Dinas Pendidikan dan Kebudayaan pada objek belanja Belanja Modal Peralatan dan Mesin BOSP-BOS Reguler terealisasi sebesar Rp4.589.126.454,00 atau 114,72% dari yang dianggarkan sebesar Rp4.000.169.139,00.	terhadap objek Belanja Modal yang realisasinya diprediksi tidak optimal, anggarannya dapat dialihkan sebagian untuk mendanai objek belanja modal lainnya pada program/kegiatan yang lebih prioritas dalam rangka meningkatkan pelayanan publik dan mewujudkan kesejahteraan masyarakat.
		Khusus terhadap Belanja Modal yang melebihi anggaran, hal ini tidak sesuai dengan Lampiran Peraturan Menteri Dalam Negeri Nomor 77 Tahun 2020 dalam Bab V huruf A, di halaman 200 nomor urut 6 yang berbunyi :"Setiap pejabat dilarang melakukan tindakan yang berakibat pengeluaran atas Beban APBD apabila anggaran untuk membiayai pengeluaran tersebut tidak tersedia atau tidak cukup tersedia. Setiap pengeluaran atas beban APBD didasarkan atas DPA dan SPD atau dokumen lain yang dipersamakan dengan SPD." Kedepannya ini agar menjadi perhatian bagi Pemerintah Kabupaten Tanah Datar sehingga hal ini tidak terjadi lagi untuk masa yang akan datang.	Bupati tanah datar telah memerintahkan Kepala Dinas Pendidikan untuk : 1. Menginstruksikan kepala sekolah agar menyusun rencana kegiatan anggaran sekolah RKAS dari seluruh sumber dana yang tersedia termasuk dari sisa kas BOSP tahun sebelumnya sebagai dasar penyusunan pagu anggaran BOSP 2. Mempedomani juknis pengelolaan dana BOS dalam merealisasikan belanja BOSP supaya sesuai peruntukan seharusnya 3. Melaporkan sisa kas dan. BOSP sesuai kondisi kas yang sebenarnya
		c) Belanja Tak Terduga Realisasi Belanja Tak Terduga sebesar Rp3.098.467.998,00 atau 49,90% dari yang dianggarkan sebesar Rp6.208.852.998,00. Alokasi anggaran tahun 2025 jika dibandingkan dengan realisasi tahun 2024 sebesar Rp6.149.873.219,00 mengalami kenaikan sebesar Rp58.979.779,00 atau 0,96%. Belanja Tidak Terduga dipergunakan untuk kegiatan yang sifatnya tidak biasa dan tidak diharapkan berulang seperti penanggulangan bencana alam, bencana sosial, pengembalian pendapatan tahun lalu dan pengeluaran tidak terduga lainnya yang sangat diperlukan dalam rangka penyelenggaraan kewenangan Pemerintah Daerah.	
		Pemerintah Kabupaten Tanah Datar masih belum optimal dalam memproyeksikan kebutuhan Belanja Tak Terduga. Kedepannya Pemerintah Daerah Kabupaten Tanah Datar harus lebih optimal dalam melakukan perencanaan, pengawasan dan pengendalian atas penyaluran Belanja Tak Terduga terutama yang alokasi	Pemerintah Kabupaten Tanah Datar akan lebih optimal dalam melakukan perencanaan, pengawasan dan pengendalian atas penyaluran Belanja Tak Terduga terutama yang alokasi

		anggarannya diperuntukkan dengan peraturan perundang-undangan. d) Belanja Transfer Realisasi Belanja Transfer sebesar Rp146.131.582.321,00 atau 95,53% dari yang dianggarkan sebesar Rp152.954.887.919,00, yang terdiri dari: (1) Bagi Hasil realisasi sebesar Rp4.705.027.319,00 atau 54,14% dari yang dianggarkan sebesar Rp8.690.137.019,00 terdiri dari: i. Belanja Bagi Hasil Pajak Daerah Kepada Pemerintahan Kabupaten/Kota dan Desa realisasi sebesar Rp3.965.608.634 atau 51,31% dari dianggarkan sebesar Rp7.728.227.519,00 ii. Belanja Bagi Hasil Retribusi Daerah Kabupaten/Kota Kepada Pemerintah Desa realisasi sebesar Rp739.418.685,00 atau 76,86% dari yang dianggarkan sebesar Rp961.909.500,00 (2) Belanja Bantuan Keuangan terealisasi sebesar Rp141.426.555.002,00 atau 98,03% dari yang dianggarkan sebesar Rp144.264.750.900,00 yang seluruhnya merupakan Belanja Bantuan Keuangan Umum Daerah Provinsi atau Kabupaten/Kota Kepada Desa	anggarannya diperuntukkan dengan peraturan perundang-undangan.
	2.	Pada Tahun Anggaran 2025 terdapat anggaran belanja kegiatan pada beberapa SKPD yang capaian realisasinya tidak optimal antara lain: (1) Satuan Polisi Pamong Praja dan Pemadam Kebakaran terealisasi sebesar Rp8.464.636.806,00 atau 87,23% dari yang dianggarkan sebesar Rp9.703.941.539,00. (2) Dinas Sosial Pemberdayaan Perempuan dan Perlindungan Anak terealisasi sebesar Rp772.295.508,00 atau 77,80% dari yang dianggarkan sebesar Rp992.619.000,00. (3) Dinas Pekerjaan Umum dan Penataan Ruang, Pertanahan terealisasi sebesar Rp 263799380,00 atau 85,57% dari yang dianggarkan sebesar Rp 307570000,00. (4) Dinas Perumahan Rakyat, Kawasan Pemukiman dan Lingkungan Hidup terealisasi sebesar Rp4.428.873.929,00 atau 85,71% dari yang dianggarkan sebesar Rp5.166.991.023,00. (5) Dinas Pemberdayaan Masyarakat, Desa, Pengendalian Penduduk dan Keluarga Berencana terealisasi sebesar Rp6.477.555.642,00 atau 86,81% dari yang	

		dianggarkan sebesar Rp7.461.445.467,00. (6) Dinas Lingkungan Hidup terealisasi sebesar Rp20.734.130.708,00 atau 80,59% dari yang dianggarkan sebesar Rp25.729.045.608,00. (7) Dinas Komunikasi dan Informatika terealisasi sebesar Rp5.294.815.178,00 atau 85,22% dari yang dianggarkan sebesar Rp6.212.581.908,00. (8) Dinas Koperasi, Usaha Kecil, Menengah dan Perdagangan terealisasi sebesar Rp360.3571.379,00 atau 82,62% dari yang dianggarkan sebesar Rp4.361.740.754,00. (9) Dinas Pariwisata Pemuda Dan Olahraga terealisasi sebesar Rp9.152.101.518,00 atau 83,11% dari yang dianggarkan sebesar Rp11.012.037.677,00. Memperhatikan data tersebut di atas, pencapaian kinerja kegiatan pada beberapa SKPD dikaitkan dengan realisasi anggaran belanja masih di bawah anggaran yang ditetapkan dalam APBD yang diduga disebabkan kendala dan permasalahan dalam pengelolaan Belanja Daerah seperti : 1) Proses pelaksanaan kegiatan dan pengajuan pembayaran yang dilakukan menumpuk di akhir tahun sehingga tidak optimal dilaksanakan. 2) Adanya keterlambatan penyelesaian pekerjaan sampai akhir tahun anggaran dan pemberian kesempatan perpanjangan waktu penyelesaian pekerjaan. 3) Kesulitan melaksanakan kegiatan diakibatkan kurangnya informasi dan pemahaman juknis dan isntansi terkait khususnya dana transfer DAK. 4) Keterlambatan pemenuhan syarat administrasi khususnya terkait kegiatan yang pendanaan bersumber dari DAK, seperti menginput data kontrak pada sistem yang telah diisyaratkan sebelumnya. 5) Waktu pelaksanaan kegiatan tidak memungkinkan terlaksana terutama kegiatan yang pendanaan bersumber dari dana alokasi khusus dikarenakan melewati batas waktu sebaimana yang telah diatur dalam juknisnya. Oleh karena itu, pada tahun-tahun mendatang Pemerintah Kabupaten Tanah Datar harus melakukan langkah-langkah strategis dalam rangka percepatan penyerapan anggaran yang telah ditetapkan dalam APBD, antara lain:	
		1) Mempercepat proses pengadaan barang dan jasa dan mengoptimalkan fungsi unit layanan pengadaan (ULP) dalam pengadaan barang/jasa.	Pemerintah Kabupaten Tanah Datar telah mengoptimalkan fungsi unit layanan pengadaan (ULP) dalam percepatan pengadaan barang/jasa
		2) Melakukan monitoring serta evaluasi secara periodik terhadap kegiatan melalui laporan pertanggungjawaban bulanan Bendahara Pengeluaran, dan konsiten	Pemerintah Kabupaten Tanah Datar telah mengoptimalkan fungsi unit layanan pengadaan (

		terhadap rencana penarikan masing-masing satuan kerja, sehingga kegiatan yang diprediksi penyerapannya rendah atau tidak terealisasi dapat dialihkan sebagian untuk menandai kegiatan lain yang lebih prioritas dalam rangka meningkatkan kesejahteraan masyarakat.	Pemerintah Kabupaten Tanah Datar akan melakukan monitoring dan evaluasi secara berkala terhadap seluruh kegiatan melalui laporan pertanggungjawaban bulanan Bendahara Pengeluaran, dan tetap konsiten terhadap rencana penarikan masing-masing satuan kerja.
		3) Melakukan evaluasi secara berkala untuk mendapatkan informasi terkini dokumen analisis standar belanja, standar harga satuan dan standar teknis setiap tahunnya sebagai pedoman Belanja Daerah, sehingga tidak selisih jauh dengan harga pasar dan anggarannya dapat direalisasikan secara optimal sebagaimana ketentuan peraturan perundang-undangan.	Pemerintah Kabupaten Tanah Datar telah melakukan evaluasi secara berkala untuk mendapatkan informasi terkini dokumen analisis standar belanja, standar harga satuan dan standar teknis setiap tahunnya sebagai pedoman Belanja Daerah, sehingga tidak selisih jauh dengan harga pasar dan anggarannya dapat direalisasikan secara optimal sebagaimana ketentuan peraturan perundang-undangan
		4) Melakukan kegiatan sesuai dengan rencana penarikan dana pada setiap satuan kerja yang ditetapkan dalam dokumen pelaksanaan anggaran.	Pemerintah Kabupaten Tanah Datar akan melakukan kegiatan sesuai dengan rencana penarikan dana pada setiap satuan kerja yang ditetapkan dalam dokumen pelaksanaan anggaran
		5) Mengoptimalkan peran TAPD dan APIP dalam melakukan percepatan dalam penyusunan, verifikasi, reviu serta penetapan RKA/DPA sehingga sesuai penganggaran dan pelaksanaan sudah memenuhi/mematuhi ketentuan peraturan perundang-undangan.	Pemerintah Kabupaten Tanah Datar telah berupaya meningkatkan peran serta TAPD dan APIP dalam melakukan percepatan dalam penyusunan, verifikasi, reviu serta penetapan RKA/DPA
		6) Melakukan koordinasi dan konsultasi pada kementrerian teknis terkait juknis pelaksanaan kegiatan khususnya yang bersumber dari dana alokasi khusus terutama untuk menyikapi kondisi yang tidak sesuai dengan asumsi di awal penyusunan anggaran.	Pemerintah Kabupaten Tanah Datar tetap secara intens melakukan koordinasi dan konsultasi ke kementerian teknis terkait juknis pelaksanaan kegiatan khususnya yang bersumber dari dana alokasi khusus terutama untuk menyikapi kondisi yang tidak sesuai dengan asumsi di awal penyusunan anggaran

		7) Memberikan sanksi tegas terhadap rekanan yang tidak dapat menyelesaikan pekerjaan sampai batas waktu yang telah ditetapkan antara lain pengenaan denda, pencairan jaminan sampai memberikan daftar hitam.	Pemerintah Kabupaten Tanah Datar telah memberikan sanksi tegas terhadap rekanan yang tidak dapat menyelesaikan pekerjaan sampai batas waktu yang telah ditetapkan antara lain pengenaan denda, pencairan jaminan sampai memberikan daftar hitam
		8) Mengoptimalkan peran pejabat pelaksana teknis kegiatan dalam melakukan monitoring dan evaluasi dalam rangka pengendalian pelaksanaan kegiatan sehingga apabila terdapat kendala dalam pelaksanaan kegiatan sehingga dapat diketahui sejak awal selanjutnya diambil langkah antisipatif sehingga pekerjaan dapat berjalan sesuai rencana.	Pemerintah Kabupaten Tanah Datar telah mengoptimalkan peran pejabat pelaksana teknis kegiatan dalam melakukan monitoring dan evaluasi dalam rangka pengendalian pelaksanaan kegiatan sehingga apabila terdapat kendala dalam pelaksanaan kegiatan sehingga dapat diketahui sejak awal selanjutnya diambil langkah antisipatif sehingga pekerjaan dapat berjalan sesuai rencana
		9) Memastikan bahwa semua syarat administrasi telah dilaksanakan oleh SKPD khususnya terkait DAK.	Pemerintah Kabupaten Tanah Datar kedepannya akan melakukan upaya terstruktur dalam memastikan semua syarat administrasi telah dilaksanakan oleh SKPD khususnya terkait DAK
		10) Memastikan bahwa penganggaran kegiatan yang diusulkan sudah terpenuhi syarat administrasi dan mempunyai dasar hukum.	Pemerintah Kabupaten Tanah Datar kedepannya akan memastikan bahwa penganggaran kegiatan yang diusulkan sudah terpenuhi syarat administrasi dan mempunyai dasar hukum
		11) Mematuhi pedoman penyusunan APBD untuk tidak menganggarkan kegiatan pada perubahan APBD, apabila dari aspek waktu dan tahapan pelaksanaan kegiatan tersebut diperkirakan tidak selesai sampai dengan akhir tahun anggaran	Pemerintah Kabupaten Tanah Datar kedepannya akan mematuhi pedoman penyusunan APBD untuk tidak menganggarkan kegiatan pada perubahan APBD, apabila dari aspek waktu dan tahapan pelaksanaan kegiatan tersebut diperkirakan tidak selesai sampai dengan akhir tahun anggaran.

<table>
<tr>
<td></td>
<td></td>
<td>Terhadap realisasi belanja sub kegiatan yang melebihi anggaran pada tahun 2025 agar dilakukan Langkah-langkah sebagai berikut:
1) Melakukan sinkronisasi antara RKAS Dana BOS yang ada di Kementerian Pendidikan dan Kebudayaan dengan aplikasi keuangan daerah Kabupaten Tanah Datar sehingga tidak terjadi lagi realisasi belanja yang melebihi anggarannya.
2) Mempedomani Peraturan Menteri Dalam Negeri Nomor 77 Tahun 2020 Lampiran Bab V Pelaksanaan dan Penatausahaan huruf A halaman 200 angka 6 yang menyatakan bahwa “Setiap pejabat dilarang melakukan tindakan yang berakibat pengeluaran atas Beban APBD apabila anggaran untuk membiayai pengeluaran tersebut tidak tersedia atau tidak cukup tersedia. Setiap pengeluaran atas Beban APBD didasarkan atas DPA dan SPD atau dokumen lain yang dipersamakan dengan SPD”.
3) Mengupayakan hal yang sama tidak terulang di tahun 2026 dan tahun-tahun mendatang.</td>
<td>Pemerintah Kabupaten Tanah Datar kedepannya akan melakukan sinkronisasi antara RKAS Dana BOS yang ada di Kementerian Pendidikan dan Kebudayaan dengan aplikasi keuangan daerah Kabupaten Tanah Datar sehingga untuk tahun tahun mendatang tidak terjadi lagi realisasi belanja yang melebihi anggarannya.
Pemerintah Kabupaten Tanah Datar tetap mempedomani Peraturan Menteri Dalam Negeri Nomor 77 Tahun 2020
Pemerintah Kabupaten Tanah Datar akan selalu berupaya hal yang sama tidak terulang di tahun 2026 dan tahun-tahun mendatang.</td>
</tr>
<tr>
<td></td>
<td>c.</td>
<td>PEMBIAYAAN</td>
<td></td>
</tr>
<tr>
<td></td>
<td></td>
<td>Berdasarkan Laporan Realisasi Anggaran Kabupaten Tanah Datar Tahun Anggaran 2025 diketahui bahwa Sisa Lebih Pembiayaan Anggaran Tahun Berkenaan (SILPA) sebesar Rp105.983.978.447,30 dengan demikian rasio SILPA Tahun Anggaran 2025 terhadap total anggaran Belanja Daerah dalam APBD Tahun Anggaran 2025 sebesar Rp1.333.857.237.785,87 atau 7,95%. Maka SiLPA Tahun 2025 lebih besar dari SiLPA Tahun 2024.
Rasio SILPA terhadap total anggaran Belanja Daerah Kabupaten Tanah Datar Tahun Anggaran 2021 s.d 2025 sebagaimana dalam tabel berikut:
<table>
<tr><th>TA</th><th>Anggaran Belanja Daerah</th><th>SILPA</th><th>Rasio SILPA terhadap Anggaran Belanja Daerah</th></tr>
<tr><td>1</td><td>2</td><td>3</td><td>4</td></tr>
<tr><td>2021</td><td>Rp1.332.019.634.617,00</td><td>Rp111.596.589.145,27</td><td>8,38%</td></tr>
<tr><td>2022</td><td>Rp1.288.136.563.234,00</td><td>Rp87.710.300.868,58</td><td>6,81%</td></tr>
<tr><td>2023</td><td>Rp1.263.875.980.296,50</td><td>Rp78.566.966.162,78</td><td>6,22%</td></tr>
</table></td>
<td></td>
</tr>
</table>

2024	Rp1.444.187.319.890,00	Rp43.806.291.722,06	3,03%	
2025	Rp1.333.857.237.785,87	Rp105.983.978.447,30	7,95%	

		Memperhatikan data tersebut di atas rasio SILPA Tahun Anggaran 2021 s.d 2024 cenderung mengalami penurunan dan kembali meningkat pada tahun 2025 rasio SILPA merupakan yang tertinggi dari tahun sebelumnya. Oleh karena itu, pada tahun-tahun mendatang Pemerintah Kabupaten Tanah Datar: 1) Merencanakan target pendapatan dan belanja daerah secara terukur dan rasional serta deficit anggaran untuk rencana pembiayaan dengan mempertimbangkan kemampuan keuangan daerah sesuai dengan ketentuan perundangan-undangan.	Pemerintah Kabupaten Tanah Datar telah merencanakan target pendapatan dan belanja daerah secara terukur dan rasional serta deficit anggaran untuk rencana pembiayaan dengan mempertimbangkan kemampuan keuangan daerah sesuai dengan ketentuan perundangan-undangan
		2) Harus tetap cermat lagi dalam melakukan perhitungan prognosis pendapatan, mengoptimalkan penyerapan belanja daerah dan memanfaatkan penghematan belanja sehingga dapat memperkecil besaran SILPA pada tahun berjalan dengan nilai yang rasional.	Pemerintah Kabupaten Tanah Datar akan tetap cermat dalam melakukan perhitungan prognosis pendapatan, mengoptimalkan penyerapan belanja daerah dan memanfaatkan penghematan belanja sehingga dapat memperkecil besaran SILPA pada tahun berjalan dengan nilai yang rasional
		Selanjutnya, pada Tahun Anggaran 2025 Pemerintah Daerah Kabupaten Tanah Datar memperoleh Bantuan Keuangan Bersifat Khusus (BKK) dari Pemerintah Provinsi Sumatera Barat dalam rangka penangganan bencana alam sebanyak Rp2,450,000,000.00 yang disalurkan sebanyak 3 (tiga) kali penyaluran. Untuk itu, terhadap sisa lebih dari penggunaan BKK dimaksud agar dicantumkan pada Rincian SILPA dalam Laporan Realisasi Anggaran (LRA) dan/atau pada Rincian LRA pada SKPD terkait. Demikian juga dengan sisa lebih BKK Provinsi lainnya yang diterima oleh Pemerintah Daerah Kabupaten Tanah Datar agar diungkap sisa anggarannya dalam laporan keuangan dan terhadap sisa tersebut agar disetorkan kembali ke kas daerah Provinsi Sumatera Barat apabila telah melewati tenggat waktu pelaksaaan realisasinya.	Pemerintah Kabupaten Tanah Datar telah mengungkapkan Sisa Lebih Anggaran (SiLPA) yang berasal dari BKK Provinsi Sumatera Barat sebesar Rp2.050.000.000 pada CALK LKPD tahun 2025. Sedangkan Rp400.000.000 telah dilaksanakan pada Tahun Anggaran 2025
2.	**NERACA**		
		Saldo Aset per 31 Desember 2025 pada Pemerintah Kabupaten Tanah Datar sebesar Rp1.246.189.224.825,03 atau terjadi kenaikan sebesar Rp51.586.559.366,87 atau 4,32% dari saldo 31 Desember 2024 sebesar Rp Rp1.194.602.665.458,16. Aset Pemerintah Kabupaten Tanah Datar per 31 Desember 2025 tersebut, antara lain:	

	a.	Aser Lancar Aset Lancar per 31 Desember 2025 sebesar Rp165.675.900.345,94 dimana terjadi kenaikan sebesar Rp39.457.863.560,69 atau 31,26% dari saldo 31 Desember 2024 sebesar Rp126.218.036.785,25. Aset tersebut antara lain terdiri atas: 1) Saldo Kas Pemerintah Daerah Kabupaten Tanah Datar per 31 Desember 2025 sebesar Rp106.008.978.447,29 yaitu : (a) Kas di Kas Daerah sebesar Rp97.305.643.669,79. (b) Kas di Bendahara Pengeluaran sebesar Rp25.000.000,00. (c) Kas di BLUD (Bendahara FKTP) sebesar Rp1.475.439.352,00. (d) Kas di BLUD (Bendahara BLUD RSUD M.Ali Hanafiah) sebesar Rp4.851.714.598,51. (e) Kas Dana BOS sebesar Rp272.106.919,00. (f) Kas lain di Bendahara Pengeluaran SKPD (BOSP PAUD) sebesar Rp7.784.166,00. (g) Kas lain di Bendahara Pengeluaran SKPD (BOK Puskesmas) sebesar Rp2.071.289.742,00. Memperhatikan data di atas tidak terjadi keterlambatan penyetoran pengembalian belanja ke kas daerah oleh Bendahara Pengeluaran. Berkenaan dengan hal tersebut, Pemerintah Kabupaten Tanah Datar harus konsisten terhadap pengendalian atas pengelolaan kas mengingat kas mempunyai karakteristik likuiditas yang tinggi yang dapat menimbulkan potensi penyimpangan. Selain itu dengan pengelolaan kas yang baik dapat membantu pemerintah daerah dalam mengendalikan cash flow sehingga pelaksanaan penyelenggaraan pemerintahan dapat dilaksanakan sesuai yang telah direncanakan. Selanjutnya Pemerintah Kabupaten Tanah Datar harus mengambil langkah strategis untuk meningkatkan pemahaman terkait penatausahaan kas melalui peningkatan kompetensi SDM seperti pembinaan, supervisi, pendidikan dan pelatihan, bimbingan teknis dan sejenisnya serta menyempurnakan standar operasional dan prosedur dengan tetap mempedomani peraturan perundang-undangan. 2) Saldo Piutang Daerah a) Saldo Piutang daerah (sebelum penyisihan) per 31 Desember 2025 berjumlah Rp50.695.334.820,94 terdiri dari : (1) Piutang Pajak Daerah sebesar Rp22.683.601.149,00. (2) Piutang Retribusi Daerah sebesar	Pemerintah Kabupaten Tanah Datar akan tetap konsisten terhadap pengendalian atas pengelolaan kas mengingat kas mempunyai karakteristik likuiditas yang tinggi yang dapat menimbulkan potensi penyimpangan Pemerintah Kabupaten Tanah Datar akan melakukan langkah strategis untuk meningkatkan pemahaman terkait penatausahaan kas melalui peningkatan kompetensi SDM seperti pembinaan, supervisi, pendidikan dan pelatihan, bimbingan teknis dan sejenisnya serta menyempurnakan standar operasional dan prosedur dengan tetap mempedomani peraturan perundang-undangan .

		Rp9.324.571.175,00. (3) Piutang Dana Bagi Hasil sebesar Rp16.772.249.101,00. (4) Piutang Dana Bergulir sebes Rp871.430.163,00. (5) Piutang Lain-lain sebesar Rp1.043.483.232,94. b) Sesuai dengan laporan yang disajikan dalam Neraca terdapat nilai penyisihan piutang sebesar Rp(22.524.617.533,55), yang meliputi: (1) Penyisihan Piutang Pajak sebesar Rp(18.630.004.694,55). (2) Penyisihan Piutang Retribusi Daerah Rp(3.023.182.676,00). (3) Penyisihan Piutang Dana Bergulir Rp(871.430.163,00). c) Saldo Beban Bayar Dimuka Per 31 Desember 2025 dan per 31 Desember 2024 masing-masing sebesar Rp905.576.400,53 dan Rp734.376.481,53. d) Sehingga nilai bersih Piutang sebesar Rp28.170.717.287,39 yang terdiri dari : (1) Piutang Pajak Daerah sebesar Rp4.053.596.454,45. (2) Piutang Retribusi Daerah sebesar Rp6.301.388.499,00. (3) Piutang Dana Bagi Hasil sebesar Rp16.772.249.101,00. (4) Piutang Dana Bergulir sebesar Rp0,00. (5) Piutang Lain-lain sebesar Rp1.043.483.232,94. Saldo piutang daerah (sebelum penyisihan) tersebut dapat dirinci sebagai berikut : a) Piutang Pajak yang bersumber dari: (1) Piutang Pajak Reklame sebesar Rp308.400.224,00. (2) Piutang Pajak Air Tanah sebesar Rp10.976.632,00. (3) Piutang Pajak Bumi dan Bangunan Pedesaan dan Perkotaan sebesar Rp22.364.224.293,00 Diharapkan dengan adanya aplikasi SISMIOP-PBBP2 dapat memperlancar dan mempercepat pemerintah daerah dalam melakukan upaya pemungutan pajak PBB-P2 terhadap objek pajak yang terindentifikasi dengan jelas dan mengambil tindakan terhadap piutang yang masuk kategori macet b) Piutang Retribusi bersumber dari: (1) Piutang Retribusi Pelayanan Kesehatan (Dinas Kesehatan) sebesar Rp89.894.000,00. (2) Piutang Retribusi Pelayanan Kesehatan (RSUD) sebesar Rp5.658.763.131,00. (3) Piutang Retribusi Pelayanan Pasar sebesar Rp552.943.000,00. (4) Piutang Retribusi Pengendalian Menara Telekomunikasi sebesar Rp2.277.308.419,00. (5) Piutang Retribusi Pemakaian Kekayaan Daerah sebesar Rp7.620.580,00. (6) Piutang Retribusi Pasar Grosir dan/ atau	.

		Pertokoan sebesar Rp467.025.000,00. (7) Piutang Retribusi Izin Gangguan sebesar Rp41.211.500,00. (8) Piutang Retribusi Izin Mendirikan Bangunan sebesar Rp229.805.545,00. c) Piutang Dana Bagi Hasil, bersumber dari Piutang Transfer Pemerintah Provinsi berupa Bagi Hasil Pajak Provinsi Tahun 2025 sebesar Rp16.772.249.101,00 Triwulan III dan IV berdasarkan Surat Keputusan Kepala Badan Pendapatan Daerah Sumatera Barat Nomor 971.1/023/PPD-Bapenda/2025 tentang Penetapan Alokasi Definitif dan Kekurangan Salur Dana Bagi Hasil Pajak Provinsi Sumatera Barat Bagian Kabupaten/Kota se Sumatera Barat Tahun Anggaran 2025. d) Piutang Dana Bergulir bersumber dari: (1) Dana Bergulir sebesar Rp423.203.452,00. (2) Dana Mikro Pasar Batusangkar sebesar Rp407.883.167,00. (3) Dana LUEP yang masih berada pada kelompok sebesar Rp21.200.000,00 dan Penyisihan Dana Bergulir yang tidak tertagih sesuai dengan aging schedule. (4) Dana Bergulir KPER sebesar Rp19.143.544,00 dan sudah disisihkan 100% sesuai dengan *aging schedule.* e) Piutang Lainnya bersumber dari: (1) Piutang Denda Retribusi Pelayanan pasar dan Retribusi Grosir/Pertokoan total sebesar Rp446.397.340,00 pada Dinas Koperasi Usaha Kecil dan Menengah, dan Perdagangan. (2) Piutang Denda Retribusi Izin Mendirikan Bangunan dan Denda Retribusi Izin Gangguan total sebesar Rp586.645.892,94 pada Dinas PMPTSP Naker. (3) Piutang Cicilan Sewa Beli Kendaraan a.n Nizamudin pada Sekretariat Daerah sebesar Rp10.440.000,00 seharusnya jatuh tempo sejak Tahun 2009.	
		Berkenaan dengan piutang di atas, Pemerintah Kabupaten Tanah Datar harus melakukan pengendalian serta verifikasi dan validasi terhadap piutang-piutang sehingga nilai piutang tersebut mencerminkan nilai aset Pemerintah Kabupaten Tanah Datar yang sesungguhnya. Selain itu, Pemerintah Kabupaten Tanah Datar juga harus mengupayakan penagihan terhadap piutang yang dapat direalisasikan, agar dapat memperkecil resiko tidak tertagih dan hasilnya dapat segera dimanfaatkan dalam perencanaan penganggaran berikutnya. Terhadap piutang yang diragukan tidak tertagih, untuk tetap dilakukan upaya optimal dalam penagihannya.	Pemerintah Kabupaten Tanah Datar telah melakukan pengendalian serta verifikasi dan validasi terhadap piutang-piutang sehingga nilai piutang tersebut mencerminkan nilai aset Pemerintah Kabupaten Tanah Datar yang sesungguhnya. Selain itu, juga telah melakukan upaya penagihan terhadap piutang yang dapat direalisasikan, agar dapat memperkecil resiko tidak tertagih dan hasilnya dapat segera dimanfaatkan dalam perencanaan penganggaran berikutnya.

		3) Beban Dibayar Dimuka Beban Dibayar Dimuka per 31 Desember 2025 sebesar Rp905.576.400,53 mengalami kenaikan dibandingkan dengan saldo Beban Dibayar Dimuka per 31 Desember 2024 sebesar Rp734.376.481,53. 4) Persediaan Persediaan per 31 Desember 2025 sebesar Rp30.590.628.210,73 mengalami penurunan dibandingkan dengan saldo persediaan per 31 Desember 2024 sebesar Rp46.459.936.451,30. Saldo persediaan tersebut antara lain: (a) Persediaan Bahan sebesar Rp1.258.072.789,00. (b) Alat/Bahan untuk Kegiatan Kantor sebesar Rp1.665.321.447,00. (c) Obat-Obatan sebesar Rp13.601.655.304,73. (d) Persediaan Barang Yang Akan Diberikan Kepada Pihak Ketiga/Masyarakat sebesar Rp13.745.818.670,00. (e) Natura dan Pakan Ternak sebesar Rp319.760.000,00	
		Untuk persediaan pada butir huruf (c), dikarenakan sifat dan karakteristik bahan obat-obatan yang cenderung rentan akan kedaluwarsa dan cepat rusak yang akhirnya berpotensi menurunnya kualitas persediaan dimaksud, maka Pemerintah Kabupaten Tanah Datar harus melakukan pengendalian terhadap pengelolaan persediaan tersebut. Terhadap persediaan yang akan Diserahkan ke Masyarakat/Pihak Ketiga, Pemerintah Kabupaten Tanah Datar harus segera mengambil langkah-langkah untuk menyerah-terimakan persediaan yang akan diserahkan kepada masyarakat/pihak ketiga tersebut dengan tetap mempedomani ketentuan peraturan perundang-undangan, dan ke depannya agar pelaksanaan kegiatan tersebut di awal tahun sehingga tidak jadi persediaan di akhir tahun. Selain itu, Pemerintah Kabupaten Tanah Datar pada tahun-tahun mendatang harus lebih meningkatkan pengendalian terhadap persediaan serta merencanakan anggaran belanja barang pakai habis sesuai dengan kebutuhan riil dalam pelaksanaan tugas dan fungsi SKPD serta lebih optimal dalam mengawasi pengelolaan dan penatausahaan persediaan pada SKPD supaya menjadi lebih tertib guna menghindari terjadinya kesalahan berulang dalam pencatatan persediaan agar penyajian saldo persediaan pada neraca menggambarkan kondisi yang sewajarnya.	Pemerintah Kabupaten Tanah Datar telah dan akan tetap melakukan pengendalian terhadap pengelolaan persediaan Pemerintah Kabupaten Tanah Datar akan segera mengambil langkah-langkah strategis serta berkoordinasi dengan pihak ketiga untuk segera melakukan serah terima dengan tetap berpedoman kepada peraturan perundang-undangan. Pemerintah Kabupaten Tanah Datar akan melakukan pengendalian terhadap persediaan dengan menyusun perencanaan anggaran belanja barang pakai habis sesuai dengan kebutuhan riil dalam pelaksanaan tugas dan fungsi SKPD serta lebih optimal dalam mengawasi pengelolaan dan penatausahaan persediaan pada SKPD
	b.	Investasi Jangka Panjang Saldo investasi jangka panjang Pemerintah Kabupaten Tanah Datar berupa investasi non permanen dan permanen per 31 Desember 2025 sebesar Rp155.928.408.180,37 mengalami penurunan dari tahun 2024 sebesar Rp157.757.214.629,20 dengan rincian	

		sebagai berikut: 1) Investasi Jangka Panjang Permanen sebesar Rp Rp155.928.408.180,37 yang terdiri dari: a) Bank Nagari Sumatera Barat sebesar Rp133.279.000.000,00. b) PERUMDA Air Minum Tirta Alami Daerah sebesar Rp20.666.980.558,37. c) Perusahaan Umum Daerah Tuah Sepakat sebesar Rp790.927.622,00. d) PT. Lembaga Keuangan Mikro Syariah BMT Almabruk sebesar Rp50.000.000,00. e) BPR Batang Selo sebesar Rp50.000.000,00. f) BPR Batang Malibu sebesar Rp150.000.000,00. g) BPR Gudam sebesar Rp590.000.000,00. h) BPR Pagaruyung sebesar Rp89.500.000,00. i) BPR Andaleh Baruh Bukik sebesar Rp70.000.000,00. j) BPR Pariangan sebesar Rp192.000.000,00. Terhadap Investasi Jangka Panjang pada PDAM yang belum menunjukkan kinerja yang memadai karena tidak memberikan bagian laba yang signifikan atas penyertaan modal Pemerintah Kabupaten Tanah Datar harus mengambil langkah-langkah penyehatan BUMD tersebut mulai dari melakukan efisiensi dan rasionalisasi.	Pemerintah Kabupaten Tanah Datar akan melakukan evaluasi dan langkah-langkah strategis untuk penyehatan BUMD mulai dari melakukan efisiensi dan rasionalisasi.
	c.	Aset Tetap Saldo Aset Tetap per 31 Desember 2025 setelah dikurangi Akumulasi Penyusutan adalah sebesar Rp918.342.895.752,00 dibandingkan dengan nilai Aset Tetap per 31 Desember 2024 sebesar Rp903.505.395.221,36, nilai Aset Tetap Tahun 2025 mengalami kenaikan sebesar Rp14.837.500.530,64 atau 1,64%, antara lain: 1) Tanah dengan saldo per 31 Desember 2025 sebesar Rp299.203.251.230,65 dibandingkan saldo per 31 Desember 2024 sebesar Rp298.298.004.730,65 terjadi peningkatan sebesar Rp905.246.500,00 atau 0,30%. 2) Peralatan dan Mesin dengan saldo per 31 Desember 2025 sebesar Rp571.247.839.880,01 dibandingkan saldo per 31 Desember 2024 sebesar Rp505.485.657.075,89 terjadi peningkatan sebesar Rp65.762.182.804,12 atau 13,01%. 3) Gedung dan Bangunan dengan saldo per 31 Desember 2025 sebesar Rp856.544.644.620,63 dibandingkan saldo per 31 Desember 2024 sebesar Rp826.642.260.767,53 terjadi peningkatan sebesar Rp29.902.383.853,10 atau 3,62%. 4) Jalan, Irigasi dan Jaringan dengan saldo per 31 Desember 2025 sebesar Rp1.674.892.514.430,04 dibandingkan saldo per 31 Desember 2024 sebesar Rp1.666.483.654.883,40 terjadi peningkatan sebesar Rp8.408.859.546,64 atau 0,50%. 5) Aset Tetap Lainnya dengan saldo per 31 Desember	

		2025 sebesar Rp44.095.458.984,68 dibandingkan saldo per 31 Desember 2024 sebesar Rp39.180.528.051,68 terjadi peningkatan sebesar Rp4.914.930.933,00 atau 12,54%. 6) Konstruksi dalam Pengerjaan Saldo per 31 Desember 2025 sebesar Rp28.791.141.488,50 dibandingkan saldo per 31 Desember 2024 sebesar Rp15.892.410.425,50 terjadi penurunan sebesar Rp12.898.731.063,00 atau 81,16%. Konstruksi Dalam Pengerjaan (KDP) menggambarkan adanya pekerjaan fisik yang tidak selesai dalam tahun anggaran berjalan. Untuk kelanjutan pembangunan di daerah diharapkan Pemerintah Kabupaten Tanah Datar memprioritaskan penyelesaian pengerjaan KDP tersebut pada tahun anggaran berikutnya. Untuk itu Pemerintah Kabupaten Tanah Datar juga harus memperhatikan dan menindaklanjuti KDP yang dihentikan tersebut. Apabila suatu KDP dihentikan pembangunannya untuk sementara waktu, maka KDP tersebut tetap dicantumkan ke dalam neraca dan kejadiannya diungkapkan secara memadai di dalam CaLK. Namun, apabila pembangunan KDP direncanakan untuk dihentikan pembangunannya secara permanen, maka saldo KDP tersebut harus dihapuskan dengan melakukan mekanisme sesuai dengan peraturan perundang-undangan dan kejadian ini diungkapkan secara memadai dalam CaLK. Selanjutnya sesuai dengan laporan yang disajikan dalam neraca terdapat akumulasi penyusutan sebesar Rp2.556.431.954.882,51 sehingga nilai bersih Aset Tetap per 31 Desember 2025 sebesar Rp918.342.895.752,00 atau 73,69% dari keseluruhan aset Pemda.	Pemerintah Kabupaten Tanah Datar akan memprioritaskan penyelesaian pengerjaan KDP tersebut pada tahun anggaran berikutnya.
	d.	Aset Lainnya Saldo Aset Lainnya adalah aset yang tidak dapat dikelompokan ke dalam aktiva lancar, aktiva tetap dan investasi jangka panjang. Saldo aset lainnya per 31 Desember 2025 adalah sebesar Rp6.242.020.546,72 terdiri dari: 1) Kemitraan dengan Pihak Ketiga sebesar Rp3.313.333.647,18. 2) Akumulasi Penyusutan Kemitraan dengan Pihak Ketiga sebesar Rp(2.707.715.121,00) 3) Aset Tak Berwujud sebesar Rp9.419.022.890,00. 4) Aset Lain-Lain sebesar Rp12.940.579.365,70. 5) Akumulasi Amortisasi Aset Tak Berwujud sebesar Rp(8.916.409.856,16). 6) Akumulasi Penyusutan Aset Lain-lain sebesar Rp(7.806.790.379,00). Terkait penatausahaan aset tetap terutama terkait pencatatan, pengukuran, pengamanan dan penghitungan penyusutan harus tetap mempedomani Peraturan Pemerintah Nomor 71 Tahun 2010 tentang Standar Akuntansi Pemerintah dan Peraturan Menteri Dalam Negeri Nomor 64 Tahun 2013 tentang Penerapan	

		Standar Akuntansi Pemerintah Berbasis Akrual pada Pemerintah Daerah, mengingat berdasarkan LHP BPK RI atas Laporan Keuangan Pemerintah Kabupaten Tanah Datar dinyatakan bahwa penatausahaan aset belum tertib. Selanjutnya, pada tahun-tahun mendatang Pemerintah Kabupaten Tanah Datar harus mengambil langkah-langkah strategis untuk meningkatkan penertiban atas penatausahaan aset tetap dengan cara peningkatan kompetensi SDM seperti koordinasi, pembinaan, supervisi, Bimtek dan sejenis lainnya serta menyemprnakan SOP, sistem akuntansi serta kebijakan akuntansi dengan mempedomani ketentuan perundang-undangan.	Pemerintah Kabupaten Tanah Datar akan mengambil langkah-langkah strategis untuk meningkatkan penertiban atas penatausahaan aset tetap dengan cara peningkatan kompetensi SDM seperti koordinasi, pembinaan, supervisi, Bimtek dan sejenis lainnya serta menyemprnakan SOP, sistem akuntansi serta kebijakan akuntansi dengan mempedomani ketentuan perundang-undangan.
	e.	Kewajiban Kewajiban per 31 Desember 2025 sebesar Rp33.350.332.197,21 mengalami penurunan sebesar Rp5.575.481.320,86 dibandingkan saldo Kewajiban per 31 Desember 2024 sebesar Rp38.925.813.518,07. Kewajiban per 31 Desember 2025 tersebut merupakan Kewajiban Jangka Pendek dan Kewajiban Jangka Panjang. 1) Kewajiban Jangka Pendek sebesar Rp33.350.332.197,21 yang terdiri atas: a) Pendapatan Diterima Dimuka sebesar Rp429.835.857,21, terdiri dari: (1) Pendapatan Diterima Dimuka – Sewa Tanah – Tanah Persil – Tanah untuk Bangunan Gedung Perdagangan/Perusahaan sebesar Rp182.405.755,62. (2) Pendapatan Diterima Dimuka – Sewa Tanah – Tanah Non Persil – Tanah Pertanian sebesar Rp5.410.281,19. (3) Pendapatan Diterima Dimuka – Sewa Bangunan Gedung – Bangunan Gedung Tempat Kerja – Bangunan Gedung Kantor sebesar Rp128.756.257,76. (4) Pendapatan Diterima Dimuka – Sewa Tanah – Bangunan Gedung Tempat Kerja – Bangunan Gedung Pertokoan/Koperasi/Pasar sebesar Rp113.263.561,64. b) Utang Belanja sebesar Rp32.920.496.340,00, terdiri dari: (1) Utang Belanja Pegawai sebesar Rp16.472.094.669,00 merupakan utang Belanja Gaji dan Tunjangan dan Belanja Jasa Layanan ASN. (2) Utang Belanja Barang dan Jasa di beberapa SKPD sebesar Rp16.432.401.671,00. (3) Utang Belanja Barang dan Jasa di beberapa SKPD sebesar Rp16.432.401.671,00 Belanja Hibah kepada lembaga kemasyarakatan pada Dinas Sosial sebesar Rp25.000.000,00. 2) Kewajiban Jangka Panjang sebesar Rp0,00. Berdasarkan data tersebut diatas, Pemerintah	Pemerintah Kabupaten Tanah

		Kabupaten Tanah Datar harus segera menyelesaikan seluruh kewajiban dimaksud sesuai peraturan perundang-undangan dengan menjadikan sebagai belanja prioritas dalam Perubahan APBD Kabupaten Tanah Datar TA 2025, sesuai dengan maksud paragraf 11 Pernyataan Nomor 09 Akuntansi Kewajiban, Lampiran II Peraturan Pemerintah Nomor 71 Tahun 2010 tentang Standar Akuntansi Pemerintah, yang menyatakan bahwa suatu kewajiban diklarifikasikan sebagai kewajiban jangka pendek jika diharapkan dibayarkan dalam waktu 12 (dua belas) bulan setelah tanggal pelaporan.	Datar akan menyelesaikan seluruh kewajiban belanja sesuai peraturan perundang-undangan peraturan perundang-undangan dengan menjadikan sebagai belanja prioritas dalam Perubahan APBD Kabupaten Tanah Datar TA 2025, sesuai dengan maksud paragraf 11 Pernyataan Nomor 09 Akuntansi Kewajiban, Lampiran II Peraturan Pemerintah Nomor 71 Tahun 2010 tentang Standar Akuntansi Pemerintah.
3.	**LAPORAN OPERASIONAL (LO)**		
	Pendapatan-LO Tahun Anggaran 2025 sebesar Rp1.266.249.278.308,54 turun sebesar Rp85.706.401.349,36 atau 93,66% dari Pendapatan-LO Tahun Anggaran 2024 sebesar Rp1.351.955.679.657,90. Pendapatan-LO TA 2025 tersebut terdiri dari:		
	a.	Pendapatan Asli Daerah (PAD)-LO Tahun Anggaran 2025 sebesar Rp183.166.439.366,90 lebih rendah dibandingkan dengan anggaran PAD yang ditetapkan dalam APBD Tahun Anggaran 2025 sebesar Rp185.887.347.805,17 atau 98,54%. PAD-LO Tahun Anggaran 2025 tersebut terdiri atas: 1) Pendapatan Pajak-LO Tahun Anggaran 2025 sebesar Rp51.205.351.857,68 lebih rendah dibandingkan dengan anggaran Pendapatan Pajak yang ditetapkan dalam APBD Tahun Anggaran 2025 sebesar Rp53.057.468.625,00 atau 96,51%. 2) Pendapatan Retribusi-LO Tahun Anggaran 2025 sebesar Rp99.574.895.679,88 lebih rendah dibandingkan dengan anggaran Pendapatan Retribusi yang ditetapkan dalam APBD Tahun Anggaran 2025 sebesar Rp100.681.137.660,00 atau 98,90%. 3) Pendapatan Hasil Pengelolaan Kekayaan Daerah yang Dipisahkan-LO Tahun Anggaran 2025 sebesar Rp26.876.336.068,00 lebih tinggi dibandingkan dengan anggaran Pendapatan Hasil Pengelolaan Kekayaan Daerah yang Dipisahkan yang ditetapkan dalam APBD Tahun Anggaran 2025 sebesar Rp 26.875.324.215,00 atau 100,004%. 4) Lain-lain PAD yang Sah-LO Tahun Anggaran 2025 sebesar Rp5.509.855.761,34 lebih rendah dibandingkan dengan anggaran Lain-lain PAD yang Sah yang ditetapkan dalam APBD Tahun Anggaran 2025 sebesar Rp5.273.417.305,17 atau 104,48%.	
	b.	Pendapatan Transfer-LO Tahun Anggaran 2025 sebesar Rp1.040.727.570.061,00 lebih rendah dibandingkan dengan anggaran Pendapatan Transfer yang ditetapkan dalam APBD Tahun Anggaran 2025 sebesar Rp1.101.242.147.706,64 atau 94,50%. Pendapatan	

		Transfer-LO Tahun Anggaran 2025 tersebut terdiri atas: (1) Pendapatan Transfer Pemerintah Pusat - LO Tahun Anggaran 2025 sebesar Rp990.425.792.960,00 lebih tinggi dibandingkan dengan anggaran Pendapatan Transfer Pemerintah Pusat yang ditetapkan APBD Tahun Anggaran 2025 sebesar Rp1.047.566.623.160,00 atau 94,55%. (2) Pendapatan Transfer Antar Daerah – LO Tahun Anggaran 2024 sebesar Rp50.301.777.101,00 lebih tinggi dibandingkan dengan anggaran Pendapatan Transfer Antar Daerah yang ditetapkan dalam APBD Tahun Anggaran 2025 sebesar Rp53.675.524.546,64 atau 93,71%.	
	c	Lain-Lain Pendapatan Daerah yang Sah-LO Tahun Anggaran 2025 sebesar Rp42.355.268.880,64 lebih tinggi dibandingkan dengan anggaran Lain-Lain Pendapatan Daerah yang Sah dalam APBD Tahun Anggaran 2025 sebesar Rp7.921.450.552,00 atau 534,69%.	
	Berdasarkan data tersebut di atas, terdapat jenis Pendapatan-LO, antara lain Pendapatan Pajak-LO dan Lain-Lain Pendapatan Daerah yang Sah-LO yang merupakan hak Pemerintah Kabupaten Tanah Datar Tahun Anggaran 2025 lebih tinggi dibandingkan dengan anggaran pendapatan yang ditetapkan dalam APBD Tahun Anggaran 2025. Oleh karena itu, Pemerintah Kabupaten Tanah Datar harus menjadikan Laporan Operasional dimaksud sebagai salah satu dokumen dalam mempertimbangkan penetapan besaran target pendapatan daerah dalam penyusunan Perubahan APBD Tahun Anggaran 2026		. Pemerintah Kabupaten Tanah Datar akan menjadikan Laporan Operasional sebagai salah satu dokumen dalam mempertimbangkan penetapan besaran target pendapatan daerah dalam penyusunan Perubahan APBD Tahun Anggaran 2026
D.	**REALISASI PELAKSANAAN KEBIJAKAN UMUM BELANJA DAERAH TAHUN ANGGARAN 2025**		
	Evaluasi Kebijakan Pelaksanaan Kebijakan Umum Belanja Daerah dilakukan untuk menilai kepatuhan atas pelaksanaan APBD untuk memenuhi kebijakan Belanja Daerah yang diamanahkan oleh peraturan perundang-undangan. Hasil Evaluasi Rancangan Peraturan Daerah tentang Pertanggungjawaban Pelaksanaan APBD dan Rancangan Peraturan Bupati tentang Penjabaran Pertanggungjawaban Pelaksanaan APBD Kabupaten Tanah Datar Tahun Anggaran 2025, sebagai berikut:		
1.	REKAPITULASI REALISASI BELANJA DAERAH UNTUK KESELARASAN DAN KETERPADUAN URUSAN PEMERINTAHAN DAERAH DAN FUNGSI DALAM KERANGKA PENGELOLAAN KEUANGAN NEGARA		

Dalam dokumen pendukung Rancangan Peraturan Daerah Kabupaten Tanah Datar tentang Pertanggungjawaban Pelaksanaan APBD Tahun Anggaran 2025, Pemerintah Kabupaten Tanah Datar telah mengalokasikan dan merealisasikan anggaran Belanja Daerah berdasarkan Prioritas Pembangunan Nasional Tahun 2025 sebagaimana tercantum pada Tabel sebagai berikut:

Tabel
Rekapitulasi Realisasi Anggaran Belanja Daerah Untuk Keselarasan Dan Keterpaduan Urusan Pemerintahan Daerah Dan Fungsi Dalam Kerangka Pengelolaan Keuangan Negara

KODE	URAIAN	TOTAL		
		ANGGARAN	REALISASI	CAPAIAN
1	**Pelayanan Umum**	**320.332.161.474,87**	**296.652.740.180,00**	**92,61**
01.2.16.	Statistik	55.928.816,00	54.229.400,00	96,96
01.2.20.	Kearsipan	47.652.400,00	44.099.650,00	92,54
01.2.21.	Komunikasi dan Informatika	6.151.603.092,00	5.236.340.778,00	85,12
01.2.24.	Persandian	5.050.000,00	4.245.000,00	84,06
01.4.01.	Perencanaan Pembangunan	6.869.741.330,00	6.458.982.563,00	94,02
01.4.02.	Penelitian dan Pengembangan	536.050.000,00	296.941.716,00	55,39
01.5.02.	Keuangan	185.916.739.313,87	173.478.450.376,00	93,31
01.5.03.	Kepegawaian	5.148.484.574,00	4.868.362.959,00	94,56
01.5.04.	Sekretariat Daerah	45.725.921.521,00	41.747.060.706,00	91,3
01.5.05.	Sekretariat DPRD	36.469.736.839,00	33.766.911.054,00	92,59
01.6.01.	Inspektorat	8.804.114.451,00	8.357.387.018,00	94,93
01.7.01.	Kecamatan	24.601.139.138,00	22.339.728.960,00	90,81
2	**Ketertiban Umum**	**14.128.813.497,00**	**12.607.940.443,00**	**89,24**
2 1.05	Kesatuan Bangsa dan Politik Dalam Negeri - Ketentraman, Ketertiban Umum dan Perlindungan Masyarakat	14.128.813.497,00	12.607.940.443,00	89,24
3	**Ekonomi**	**59.946.755.718,00**	**55.775.658.422,00**	**93,04**
04.2.07.	Perhubungan	18.425.033.423,00	17.229.475.921,00	93,51
04.2.15.	Tenaga Kerja	5.159.061.568,00	4.815.866.601,00	93,35

04.2.17.	Koperasi, Usaha Kecil dan Menengah	4.361.740.754,00	3.603.571.379,00	82,62
04.2.18.	Penanaman Modal	4.891.865.170,00	4.480.248.008,00	91,59
04.3.25.	Pemberdayaan Masyarakat dan Desa	6.543.149.391,00	5.973.710.573,00	91,3
04.3.27.	Pertanian	20.168.604.712,00	19.291.891.740,00	95,65
04.3.31.	Energi dan Sumber Daya Mineral	4.000.000,00	3.928.000,00	98,2
04.2.07.	Kelautan dan Perikanan	393.300.700,00	376.966.200,00	95,85
05	**Perdagangan**	**1.466.564.050,00**	**1.367.566.483,00**	**93,25**
	Perdagangan	446.915.060,00	437.716.550,00	97,94
05.2.10.	Perindustrian	1.019.648.990,00	929.849.933,00	91,19
06	**Perlindungan Lingkungan Hidup**	**5.789.034.423,00**	**4.915.373.509,00**	**84,91**
06.1.03.	Penataan Ruang	314.473.400,00	222.700.200,00	70,81
06.1.04.	Lingkungan Hidup	5.166.991.023,00	4.428.873.929,00	85,71
	Pertanahan	307.570.000,00	263.799.380,00	85,77
	Perumahan dan Fasilitasi Umum	**36.643.536.100,00**	**35.371.526.417,00**	**96,53**
	Pekerjaan Umum	31.965.387.745,00	30.901.305.659,00	96,67
	Perumahan Rakyat dan Kawasan Pemukiman	4.678.148.355,00	4.470.220.758,00	95,56
07	**Kesehatan**	**365.227.008.360,00**	**345.131.470.440,00**	**94,50**
07.1.02.	Kesehatan	357.765.562.893,00	338.653.914.798,00	94,66
07.2.14.	Pengendalian Penduduk dan Keluarga Berencana	7.461.445.467,00	6.477.555.642,00	86,81
08	**Pariwisata Dan Budaya**	**9.376.496.077,00**	**7.654.357.342,00**	**81,63**
08.2.22.	Kebudayaan	1.010.700.000,00	689.617.775,00	68,23
08.3.26.	Pariwisata	8.365.796.077,00	6.964.739.567,00	83,25
10	**Pendidikan**	**487.485.974.714,00**	**460.316.959.355,00**	**94,43 %**
10.1.01.	Pendidikan	481.208.389.999,00	454.841.429.322,00	94,52
10.2.19.	Kepemudaan dan Olahraga	2.646.241.600,00	2.187.361.951,00	82,66
10.2.23.	Perpustakaan	3.631.343.115,00	3.288.168.082,00	90,55
11	Perlindungan Sosial	**28.210.080.501,00**	**25.923.076.382,00**	**91,89**

11.1.06.	Administrasi Kependudukan dan Pencatatan Sipil	4.212.521.810,00	3.983.528.379,00	94,56
11.2.08.	Pemberdayaan Perempuan dan Perlindungan Anak	992.619.000,00	772.295.508,00	77,8
11.2.12.	Sosial	18.607.040.100,00	17.040.207.483,00	91,58
	Pangan	4.397.899.591,00	4.127.045.012,00	93,84
JUMLAH		**1.333.857.237.785,87**	**1.250.621.580.777,00**	**93.75**
JUMLAH BELANJA		**1.333.857.237.785,87**	**1.250.621.580.777,00**	**93.75**
PERSENTASE		**100,00**	**100,00**	

Tabel di atas memperlihatkan pelaksanaan APBD Kabupaten Tanah Datar TA. 2025 telah memperlihatkan komitmen untuk menjaga keselarasan dan keterpaduan urusan pemerintahan daerah dan fungsi dalam kerangka pengelolaan keuangan negara dimana dari Total Anggaran Belanja Daerah sebesar Rp1.333.857.237.785,87 terdapat sebesar 93,75% atau sejumlah Rp1.250.621.580.777,00 telah dibelanjakan untuk mendukung keterpaduan keselarasan dan keterpaduan urusan pemerintahan daerah dan fungsi dalam kerangka pengelolaan keuangan negara.

Untuk itu, kedepannya Pemerintah Kabupaten Tanah Datar agar terus konsisten untuk meningkatkan komitmen untuk melaksanakan APBD untuk menjaga keterpadun dan keselarasan urusan pemerintahan daerah dan fungsi dalam kerangka pengelolaan keuangan negara.

Pemerintah Kabupaten Tanah Datar akan tetap konsisten untuk meningkatkan komitmen untuk melaksanakan APBD untuk menjaga keterpadun dan keselarasan urusan pemerintahan daerah dan fungsi dalam kerangka pengelolaan keuangan negara.

2. REKAPITULASI REALISASI BELANJA DAERAH UNTUK PEMENUHAN BELANJA WAJIB YANG DIAMANATKAN DALAM PERATURAN PERUNDANG-UNDANGAN (*MANDATORY SPENDING*)

a. Realisasi Alokasi Anggaran Untuk Fungsi Pendidikan

Jumlah alokasi anggaran untuk fungsi pendidikan sebesar Rp503.739.890.977,00 atau 37,77% dari total anggaran Belanja Daerah. Pada akhir Tahun Anggaran 2025 anggaran untuk fungsi pendidikan terealisasi sebesar Rp334.254.033.023,00 atau 26,73% dari total realisasi Belanja Daerah Tahun Anggaran 2025. Hal ini sudah memenuhi alokasi fungsi pendidikan sekurang-kurangnya 20% (dua puluh persen) dari total Belanja Daerah sesuai amanat dalam Pasal 49 ayat (1) Undang-Undang Nomor 20 Tahun 2003 tentang Sistem Pendidikan Nasional dan Pasal 81 ayat (1) Peraturan Pemerintah Nomor 48 Tahun 2008 tentang Pendanaan Pendidikan dan Lampiran Peraturan Menteri Dalam Negeri Nomor 27 Tahun 2021, yang menegaskan bahwa dalam rangka peningkatan pelayanan bidang pendidikan, Pemerintah Daerah secara konsisten dan

berkesinambungan harus mengalokasikan anggaran fungsi pendidikan paling sedikit 20% (dua puluh persen) dari total Belanja Daerah.

Untuk itu, Pemerintah Kabupaten Tanah Datar harus mempertahankan secara terus menerus dan konsisten dalam mengalokasikan dan melaksanakan anggaran fungsi pendidikan sekurang-kurangnya 20% (dua puluh persen) dari total Belanja Daerah sesuai amanat dalam Pasal 49 ayat (1) Undang-Undang Nomor 20 Tahun 2003 dan Pasal 81 ayat (1) Peraturan Pemerintah Nomor 48 Tahun 2008, yang diarahkan penggunaannya untuk pencapaian indikator SPM Pendidikan di Kabupaten Tanah Datar. Perhitungan pemenuhan belanja fungsi pendidikan sebagai berikut:

Tabel
Anggaran dan Realisasi Belanja untuk Fungsi Pendidikan

No	Uraian	Anggaran (Rp)	Realisasi (Rp)	Persentase (%)
1	Badan Perencanaan Pembangunan Daerah, Penelitian dan Pengembangan	Rp494.050.000,00	Rp273.260.516,00	55,31
2	Dinas Pendidikan dan Kebudayaan	Rp481.408.411.411,00	Rp314.422.736.776,00	65,31
3	Dinas Kesehatan	Rp1.669.477.250,00	Rp1.602.144.689,00	95,97
4	Dinas Pekerjaan Umum dan Penataan Ruang, Pertanahan	Rp0,00	Rp0,00	0,00
5	Dinas Perumahan Rakyat, Kawasan Pemukiman dan Lingkungan Hidup	Rp22.100.050,00	Rp17.888.250,00	80,94
6	Badan Kesatuan Bangsa dan Politik	Rp708.559.689,00	Rp701.761.008,00	99,04
7	Badan Penanggulangan Bencana Daerah	Rp19.962.500,00	Rp19.161.650,00	95,99
8	Dinas Sosial Pemberdayaan Perempuan dan Perlindungan Anak	Rp12.640.074.107,00	Rp11.516.149.112,00	91,11
9	Dinas Kependudukan dan	Rp2.000.000,00	Rp1.905.500,00	95,28

Pemerintah Kabupaten Tanah Datar senantiasa konsisten dalam mengalokasikan dan melaksanakan anggaran fungsi pendidikan sekurang-kurangnya 20% (dua puluh persen) dari total Belanja Daerah sesuai amanat dalam Pasal 49 ayat (1) Undang-Undang Nomor 20 Tahun 2003 dan Pasal 81 ayat (1) Peraturan Pemerintah Nomor 48 Tahun 2008, yang diarahkan penggunaannya untuk pencapaian indikator SPM Pendidikan di Kabupaten Tanah Datar.

	Pencatatan Sipil			
10	Dinas Pemberdayaan Masyarakat, Desa, Pengendalian Penduduk dan Keluarga Berencana	Rp3.161.322.120,00	Rp2.729.166.733,00	86,33
11	Dinas Perpustakaan dan Kearsipan	Rp154.265.900,00	Rp147.787.775,00	95,80
12	Dinas Pariwisata, Pemuda dan Olah Raga	Rp2.696.241.600,00	Rp2.232.994.951,00	82,82
13	Dinas Pertanian	Rp205.208.600,00	Rp143.340.280,00	69,85
14	Dinas Tenaga Kerja dan Perindustrian	Rp558.217.750,00	Rp445.735.783,00	79,85
Total Belanja Pendidikan		**Rp503.739.890.977,00**	**Rp334.254.033.023,00**	**66,35**
Total Belanja Daerah		**1.333.857.237.785,87**	**1.250.621.580.777,00**	**93,75**
Rasio Belanja Pendidikan		**37,77%**	**26,73%**	

Anggaran untuk fungsi pendidikan pada SKPD tersebut di atas dialoksikan pada sub kegiatan-sub kegiatan antara lain sebagaimana tebel berikut:

Tabel
Anggaran dan Realisasi Sub Kegiatan yang Ditandai sebagai Sub Kegiatan untuk Fungsi Pendidikan

Uraian Sub Kegiatan	Anggaran (Rp)	Realisasi (Rp)	Persentase (%)
Fasilitasi, Pelaksanaan dan Evaluasi Penelitian dan Pengembangan Bidang Penyelenggaraan Otonomi Daerah	444.050.000,00	273.260.516,00	61,54
Penelitian dan Pengembangan Pariwisata	50.000.000,00	0,00	0
Pembangunan Sarana, Prasarana dan Utilitas Sekolah	380.000.000,00	203.572.000,00	53,57
Pengadaan Perlengkapan Sekolah	238.000.000,00	63.843.620,00	26,83
Pemeliharaan Rutin Sarana, Prasarana dan Utilitas Sekolah	287.079.058,00	286.802.830,00	99,90
Pembinaan Minat, Bakat dan Kreativitas Siswa	32.907.150,00	26.303.020,00	79,93
Penyediaan Pendidik dan Tenaga Kependidikan bagi Satuan Pendidikan Sekolah Dasar	3.495.813.940,00	3.363.853.800,00	96,23
Pengembangan Karir Pendidik dan Tenaga Kependidikan pada Satuan Pendidikan Sekolah Dasar	172.552.500,00	70.253.338,00	40,71
Pembinaan Kelembagaan dan Manajemen Sekolah	13.599.900,00	13.358.800,00	98,23

		Pengelolaan Dana BOS Sekolah Dasar	31.918.161.035,00	17.424.150.891,00	54,59	
		Peningkatan Kapasitas Pengelolaan Dana BOS Sekolah Dasar	99.014.400,00	97.016.740,00	97,98	
		Rehabilitasi Sedang/Berat Sarana, Prasarana dan Utilitas Sekolah	215.000.000,00	18.946.300,00	8,81	
		Bimbingan Teknis, Pelatihan, dan/atau Magang/PKL untuk Peningkatan Kapasitas Bidang Pendidikan	188.125.000,00	59.478.515,00	31,62	
		Penyelenggaraan Proses Belajar Bagi Peserta Didik	6.606.831.000,00	0,00	0	
		Rehabilitasi Sedang/Berat Ruang Kelas Sekolah	825.000.000,00	743.398.900,00	90,11	
		Pembangunan Sarana, Prasarana dan Utilitas Sekolah	139.150.000,00	97.288.004,00	69,92	
		Rehabilitasi Sedang/Berat Sarana, Prasarana dan Utilitas Sekolah	114.000.000,00	112.226.220,00	98,44	
		Pengadaan Mebel Sekolah	231.326.250,00	227.985.450,00	98,56	
		Pemeliharaan Rutin Sarana, Prasarana dan Utilitas Sekolah	184.100.000,00	177.787.400,00	96,57	
		Penyediaan Biaya Personil Peserta Didik Sekolah Menengah Pertama	4.600.000,00	3.085.500,00	67,08	
		Pembinaan Minat, Bakat dan Kreativitas Siswa	30.600.000,00	25.309.000,00	82,71	
		Penyediaan Pendidik dan Tenaga Kependidikan bagi Satuan Pendidikan Sekolah Menengah Pertama	1.239.590.000,00	1.153.373.000,00	93,04	
		Pengembangan Karir Pendidik dan Tenaga Kependidikan pada Satuan Pendidikan Sekolah Menengah Pertama	84.350.000,00	14.636.350,00	17,35	
		Pembinaan Kelembagaan dan Manajemen Sekolah	15.700.000,00	8.743.000,00	55,69	
		Pengelolaan Dana BOS Sekolah Menengah Pertama	11.249.113.020,00	6.980.598.316,00	62,05	
		Peningkatan Kapasitas Pengelolaan Dana BOS Sekolah Menengah Pertama	23.500.000,00	19.872.500,00	84,56	
		Penyelenggaraan Proses Belajar bagi Peserta Didik	1.660.220.800,00	165.386.400,00	9,96	
		Pembangunan Sarana, Prasarana dan Utilitas PAUD	30.000.000,00	29.190.245,00	97,30	
		Penyediaan Pendidik dan Tenaga Kependidikan bagi Satuan PAUD	2.714.640.000,00	2.483.112.620,00	91,47	
		Pengembangan Karir Pendidik dan Tenaga Kependidikan pada Satuan Pendidikan PAUD	140.610.000,00	89.483.920,00	63,64	
		Pembinaan Kelembagaan dan Manajemen PAUD	35.620.000,00	31.822.500,00	89,34	
		Pengelolaan Dana BOP	4.414.200.000,00	2.213.286.918,00	50,14	

		PAUD				
		Pembangunan Ruang Kelas Baru	30.000.000,00	0,00	0	
		Pemeliharaan Rutin Sarana, Prasarana dan Utilitas Sekolah	53.520.398,00	53.457.775,00	99,88	
		Penyediaan Pendidik dan Tenaga Kependidikan bagi Satuan Pendidikan Nonformal/Kesetaraan	125.000.000,00	95.175.000,00	76,14	
		Pengembangan Karir Pendidik dan Tenaga Kependidikan pada Satuan Pendidikan Nonformal/Kesetaraan	15.700.000,00	8.062.540,00	51,35	
		Pengelolaan Dana BOP Sekolah Nonformal/Kesetaraan	1.308.100.000,00	505.860.622,00	38,67	
		Peningkatan Kapasitas Pengelolaan Dana BOP Sekolah Nonformal/Kesetaraan	32.000.000,00	24.139.000,00	75,43	
		Penyelenggaraan Proses Belajar bagi Peserta Didik	7.300.000,00	6.403.000,00	87,71	
		Penyediaan Buku Teks Pelajaran Muatan Lokal Pendidikan Dasar	18.890.000,00	18.662.100,00	98,79	
		Penyediaan Buku Teks Pelajaran Muatan Lokal Pendidikan Anak Usia Dini dan Pendidikan Nonformal	15.000.000,00	13.786.791,00	91,91	
		Pembinaan Sumber Daya Manusia, Lembaga, dan Pranata Kebudayaan	285.000.000,00	32.983.001,00	11,57	
		Pembinaan Sumber Daya Manusia, Lembaga, dan Pranata Adat	350.000.000,00	328.760.539,00	93,93	
		Penyediaan Sarana dan Prasarana Pembinaan Lembaga Adat	285.000.000,00	263.659.585,00	92,51	
		Pemberdayaan Sumber Daya Manusia dan Lembaga Sejarah Lokal Kabupaten/Kota	65.700.000,00	39.282.650,00	59,79	
		Pengembangan Cagar Budaya	25.000.000,00	24.932.000,00	99,73	
		Penyediaan Gaji dan Tunjangan ASN	409.733.451.042,00	276.463.397.077,00	67,47	
		Penyelenggaraan Proses Belajar PAUD	1.626.517.918,00	91.181.500,00	5,61	
		Pengadaan Alat Praktik dan Peraga Peserta Didik	267.928.000,00	1.950.000,00	0,73	
		Pengadaan Alat Praktik dan Peraga Peserta Didik	250.900.000,00	246.877.499,00	98,40	
		Pengadaan Alat Praktik dan Peraga Peserta Didik PAUD	20.000.000,00	0,00	0	
		Rehabilitasi Sedang/Berat Sarana, Prasarana dan Utilitas PAUD	110.000.000,00	0,00	0	
		Pengelolaan Pelayanan Kesehatan Kerja dan Olahraga	43.700.000,00	30.157.900,00	69,01	
		Peningkatan Upaya Promosi Kesehatan, Advokasi, Kemitraan dan Pemberdayaan Masyarakat	1.562.523.250,00	1.514.205.201,00	96,91	

	Penyelenggaraan Promosi Kesehatan dan Gerakan Hidup Bersih dan Sehat	63.254.000,00	57.781.588,00	91,35	
	Sosialisasi Standar Teknis Penyediaan dan Rehabilitasi Rumah kepada Masyarakat/Sukarelawan Tanggap Bencana	5.000.000,00	3.162.000,00	63,24	
	Sosialisasi standar, prosedur, dan kriteria serah terima PSU	7.500.000,00	5.499.500,00	73,33	
	Peningkatan Peran Serta Masyarakat dalam Pengelolaan Persampahan	9.600.050,00	9.226.750,00	96,11	
	Pembinaan terhadap aktivitas kepaskibrakaan dan Purnapaskibraka	110.000,00	0,00	0	
	Pembentukan Paskibraka	708.449.689,00	701.761.008,00	99,06	
	Pelatihan Pencegahan dan Mitigasi Bencana Kabupaten/Kota	14.705.000,00	14.245.750,00	96,88	
	Sosialisasi, Komunikasi, Informasi dan Edukasi (KIE) Rawan Bencana Kabupaten/Kota (Per Jenis Ancaman Bencana)	5.257.500,00	4.915.900,00	93,50	
	Pemberian Bimbingan Sosial kepada Keluarga Penyandang Disabilitas Terlantar, Anak Terlantar, Lanjut Usia Terlantar, serta Gelandangan Pengemis dan Masyarakat	300.000.000,00	220.500.000,00	73,50	
	Pemberian Bimbingan Fisik, Mental, Spiritual, dan Sosial	11.817.283.507,00	10.934.689.395,00	92,53	
	Pemberian Akses ke Layanan Pendidikan dan Kesehatan Dasar	186.911.600,00	103.538.250,00	55,39	
	Advokasi Kebijakan dan Pendampingan Peningkatan Partisipasi Perempuan dan Politik, Hukum, Sosial dan Ekonomi	6.600.000,00	4.583.500,00	69,45	
	Peningkatan Kapasitas Sumber Daya Lembaga Penyedia Layanan Pemberdayaan Perempuan Kewenangan Kabupaten/Kota	324.279.000,00	249.145.567,00	76,83	
	Pengembangan Komunikasi, Informasi dan Edukasi (KIE) Pemberdayaan Perempuan Kewenangan Kabupaten/Kota	5.000.000,00	3.692.400,00	73,85	
	Komunikasi, Informasi, dan Edukasi kepada Pemangku Kepentingan dan Masyarakat Terkait Pendaftaran Penduduk	2.000.000,00	1.905.500,00	95,28	
	Pembinaan Peningkatan Kapasitas Aparatur Pemerintah Desa	131.127.900,00	45.331.900,00	34,57	
	Fasilitasi Penataan, Pemberdayaan dan Pendayagunaan	738.588.100,00	696.251.183,00	94,27	

	Kelembagaan Lembaga Kemasyarakatan Desa/Kelurahan (RT, RW, PKK, Posyandu, LPM, dan Karang Taruna), Lembaga Adat Desa/Kelurahan dan Masyarakat Hukum Adat				
	Peningkatan Kapasitas Kelembagaan Lembaga Kemasyarakatan Desa/Kelurahan (RT, RW, PKK, Posyandu, LPM, dan Karang Taruna), Lembaga Adat Desa/Kelurahan dan Masyarakat Hukum Adat	142.676.300,00	137.117.795,00	96,10	
	Promosi dan Sosialisasi Kelompok Kegiatan Ketahanan dan Kesejahteraan Keluarga (BKB, BKR, BKL, PPKS, PIK-R dan Usaha Peningkatan Pendapatan Keluarga Akseptor (UPPKA))	78.329.820,00	59.899.505,00	76,47	
	Promosi dan Sosialisasi Program Ketahanan dan Kesejahteraan Keluarga bagi Mitra Kerja	2.070.600.000,00	1.790.566.350,00	86,48	
	Pembinaan Perpustakaan pada Satuan Pendidikan Dasar di Seluruh Wilayah Kabupaten/Kota Sesuai dengan Standar Nasional Perpustakaan	32.245.900,00	28.504.100,00	88,40	
	Penyusunan Data dan Informasi Perpustakaan	6.107.200,00	5.715.000,00	93,58	
	Pengembangan Perpustakaan di Tingkat Daerah Kabupaten/Kota	101.458.800,00	99.125.675,00	97,70	
	Pengelolaan dan Pengembangan Bahan Perpustakaan	14.454.000,00	14.443.000,00	99,92	
	Penyelenggaraan Kegiatan Kepramukaan Tingkat Daerah	750.000.000,00	447.102.391,00	59,61	
	Pelatihan, Bimbingan Teknis, dan Pendampingan Ekonomi Kreatif	50.000.000,00	45.633.000,00	91,27	
	Pelaksanaan koordinasi dan sinkronisasi Pemenuhan Hak Pemuda di tingkat kabupaten/kota	43.000.000,00	29.446.500,00	68,48	
	Pemberian Penghargaan olahraga bagi yang berprestasi dan/atau berjasa dalam memajukan Olahraga	100.000.000,00	94.157.890,00	94,16	
	Penyelenggaraan Kejuaraan Olahraga Multi Event dan Single Event Tingkat Kabupaten/Kota	635.000.000,00	518.978.870,00	81,73	
	Penyediaan prasarana dan sarana olahraga rekreasi melalui perencanaan, pengadaan, pemanfaatan, pemeliharaan, pengembangan, dan pengawasan	718.241.600,00	710.930.300,00	98,98	

Peningkatan Kerja Sama Organisasi Keolahragaan Kabupaten/Kota dengan Lembaga Terkait	400.000.000,00	386.746.000,00	96,69
Pembentukan dan Penyelenggaraan Sekolah Lapang Kelompok Tani Tingkat Kabupaten/Kota	55.208.600,00	45.353.945,00	82,15
Diseminasi Informasi Teknis, Sosial, Ekonomi dan Inovasi Pertanian	150.000.000,00	97.986.335,00	65,32
Proses Pelaksanaan Pendidikan dan Pelatihan Keterampilan bagi Pencari Kerja berdasarkan Klaster Kompetensi	538.744.250,00	427.695.483,00	79,39
Pembinaan Lembaga Pelatihan Kerja Swasta	19.473.500,00	18.040.300,00	92,64

b. Realisasi Alokasi Anggaran Untuk Infrastruktur Pelayanan Publik

Alokasi Belanja Infrastruktur Pelayanan Publik dalam Peraturan Daerah Kabupaten Tanah Datar tentang APBD Tahun Anggaran 2025 sebesar Rp279.438.618.500,00, sampai akhir Tahun Anggaran 2025, anggaran untuk infrastruktur pelayanan publik terealisasi sebesar Rp261.360.501.873,00 atau sebesar 93,53% Alokasi tersebut sebesar 39,21% dari belanja yang seharusnya dialokasikan yakni sebesar Rp254.104.276.614,35 atau masih kurang mengalokasikan sebesar Rp5.533.542.895.114,35.

Pemerintah Kabupaten Tanah Datar *belum* merealisasikan Belanja Infrastruktur Pelayanan Publik sekurang-kurangnya 40% (empat puluh persen) dari total belanja APBD *diluar* belanja bagi hasil dan/atau transfer kepada daerah/desa, sebagaimana diamanatkan pada butir E.3.b Lampiran Peraturan Menteri Dalam Negeri Nomor 27 Tahun 2021 bahwa Belanja Infrastruktur Pelayanan Publik merupakan belanja infrastruktur daerah ***yang langsung terkait*** dengan percepatan pembangunan dan pemeliharaan fasilitas pelayanan publik dan ekonomi dalam rangka meningkatkan kesempatan kerja, mengurangi kemiskinan dan mengurangi kesenjangan publik antar daerah.

Untuk itu, kedepannya Pemerintah Kabupaten Tanah Datar agar *berkomitmen* mengalokasikan dan merealisasikan belanja Infrastruktur Pelayanan Publik sebagaimana diamanatkan oleh ketentuan perundang-undangan tersebut. Dalam hal persentase belanja infrastruktur pelayanan publik belum mencapai 40% (empat puluh persen) daerah menyesuaikan belanja infrastruktur pelayanan publik dalam waktu 3 (tiga) tahun sebagaimana ditegaskan pada butir E.3.c Lampiran Peraturan Menteri Dalam Negeri Nomor 27 Tahun 2021.

Pemerintah Kabupaten Tanah Datar akan selalu berkomitmen mengalokasikan dan merealisasikan belanja Infrastruktur Pelayanan Publik sebagaimana diamanatkan oleh ketentuan perundang-undangan

Tabel
Anggaran dan Realisasi Belanja untuk Infrastruktur Pelayanan Publik

No	Uraian	Anggaran (Rp)	Realisasi (Rp)	Persentase (%)
1	Badan Perencanaan Pembangunan Daerah, Penelitian dan Pengembangan	1.338.336.314,00	1.176.506.582,00	87,91
2	Dinas Pendidikan	4.618.193.994,00	3.391.263.126,00	73,43

			dan Kebudayaan				
		3	Dinas Kesehatan	2.172.089.802,00	1.891.226.825,00	87,07	
		4	UPT Puskesmas X Koto I	1.506.347.819,00	1.568.657.942,00	104,14	
		5	UPT Puskesmas X Koto II	2.101.548.976,00	1.921.307.494,00	91,42	
		6	UPT Puskesmas Singgalang	964.893.846,00	922.168.638,00	95,57	
		7	UPT Puskesmas Batipuh I	1.764.716.352,00	1.623.630.258,00	92,01	
		8	UPT Puskesmas Batipuh II	1.337.289.285,00	1.210.562.877,00	90,52	
		9	UPT Puskesmas Batipuh Selatan	1.404.048.284,00	1.036.568.309,00	73,83	
		10	UPT Puskesmas Rambatan I	1.723.242.536,00	1.439.652.268,00	83,54	
		11	UPT Puskesmas Rambatan II	1.793.132.474,00	1.569.783.949,00	87,54	
		12	UPT Puskesmas Pariangan	1.974.328.788,00	1.803.836.876,00	91,36	
		13	UPT Puskesmas Lima Kaum I	2.339.832.640,00	2.072.173.809,00	88,56	
		14	UPT Puskesmas Lima Kaum II	953.158.331,00	855.419.414,00	89,75	
		15	UPT Puskesmas Pagaruyung	1.095.341.832,00	898.297.078,00	82,01	
		16	UPT Puskesmas Tanjung Emas	1.872.344.799,00	1.405.166.823,00	75,05	
		17	UPT Puskesmas Padang Ganting	1.565.415.115,00	1.371.549.985,00	87,62	
		18	UPT Puskesmas Lintau Buo Utara I	2.176.005.046,00	2.002.180.206,00	92,01	
		19	UPT Puskesmas Lintau Buo	2.241.164.969,00	2.072.492.371,00	92,47	
		20	UPT Puskesmas Lintau Buo Utara II	1.687.236.063,00	1.559.745.110,00	92,44	
		21	UPT Puskesmas Sungayang	1.729.938.301,00	1.785.791.253,00	103,23	
		22	UPT Puskesmas Sungai Tarab I	1.159.619.183,00	1.046.740.234,00	90,27	
		23	UPT Puskesmas Sungai Tarab II	1.347.949.130,00	1.303.571.151,00	96,71	
		24	UPT Puskesmas Gurun	788.061.999,00	741.010.260,00	94,03	
		25	UPT Puskesmas Salimpaung	1.802.662.414,00	1.754.970.749,00	97,35	
		26	UPT Puskesmas Tanjung Baru	1.320.046.932,00	1.063.474.844,00	80,56	
		27	Dinas Pekerjaan Umum dan Penataan Ruang, Pertanahan	24.966.885.987,00	24.231.114.768,00	97,05	
		28	Dinas Perumahan Rakyat, Kawasan Pemukiman dan Lingkungan Hidup	5.618.736.170,00	4.839.031.565,00	86,12	
		29	Satuan Polisi Pamong Praja dan Pemadam Kebakaran	2.318.426.125,00	1.674.503.854,00	72,23	
		30	Badan Kesatuan Bangsa dan Politik	161.104.500,00	148.351.677,00	92,08	
		31	Badan Penanggulangan Bencana Daerah	1.508.308.059,00	1.446.932.096,00	95,93	
		32	Dinas Sosial Pemberdayaan Perempuan dan Perlindungan Anak	666.643.400,00	529.679.239,00	79,45	
		33	Dinas Penanaman	990.029.091,00	938.305.563,00	94,78	

			Modal, Pelayanan Terpadu Satu Pintu				
		34	Dinas Pangan dan Perikanan	674.031.635,00	653.727.263,00	96,99	
		35	Dinas Kependudukan dan Pencatatan Sipil	837.096.239,00	805.094.323,00	96,18	
		36	Dinas Pemberdayaan Masyarakat, Desa, Pengendalian Penduduk dan Keluarga Berencana	2.739.233.600,00	2.463.500.253,00	89,93	
		37	Dinas Perhubungan	13.520.593.596,00	12.744.281.118,00	94,26	
		38	Dinas Komunikasi dan Informatika	1.258.731.708,00	1.217.522.559,00	96,73	
		39	Dinas Koperasi, Usaha Kecil, Menengah dan Perdagangan	1.257.749.458,00	804.186.468,00	63,94	
		40	Dinas Perpustakaan dan Kearsipan	576.693.529,00	526.427.070,00	91,28	
		41	Dinas Pariwisata, Pemuda dan Olah Raga	4.087.563.866,00	3.318.587.239,00	81,19	
		42	Dinas Pertanian	2.537.533.528,00	2.343.056.679,00	92,34	
		43	Sekretariat Daerah	13.574.695.292,00	12.891.457.930,00	94,97	
		44	Sekretariat DPRD	4.447.847.376,00	3.957.218.217,00	88,97	
		45	Kecamatan X koto	126.076.231,00	123.184.966,00	97,71	
		46	Kecamatan Batipuh	162.791.067,00	161.840.117,00	99,42	
		47	Kecamatan Rambatan	154.132.053,00	152.494.772,00	98,94	
		48	Kecamatan Lima Kaum	131.735.600,00	129.476.160,00	98,28	
		49	Kecamatan Tanjung Emas	138.978.683,00	125.661.716,00	90,42	
		50	Kecamatan Lintau Buo	120.264.922,00	114.812.494,00	95,47	
		51	Kecamatan Sungayang	131.539.400,00	129.086.150,00	98,13	
		52	Kecamatan Sungai Tarab	110.773.063,00	104.416.133,00	94,26	
		53	Kecamatan Pariangan	131.257.421,00	129.280.075,00	98,49	
		54	Kecamatan Salimpaung	72.397.650,00	70.236.544,00	97,01	
		55	Kecamatan Padang Ganting	109.605.533,00	105.262.573,00	96,04	
		56	Kecamatan Tanjung Baru	100.913.135,00	94.097.379,00	93,25	
		57	Kecamatan Lintau Buo Utara	164.431.751,00	162.742.050,00	98,97	
		58	Kecamatan Batipuh Selatan	129.438.200,00	114.558.304,00	88,50	
		59	Rumah Sakit Umum Daerah	147.582.188.520,00	141.505.958.102,00	95,88	
		60	Inspektorat	461.182.200,00	440.213.356,00	95,45	

61	Badan Pengelolaan Keuangan Daerah	1.210.446.543,00	1.063.268.850,00	87,84
62	Badan Kepegawaian dan Pengembangan Sumber Daya Manusia	360.246.563,00	320.802.463,00	89,05
63	Badan Pengelolaan Pendapatan Daerah	346.759.200,00	293.470.183,00	84,63
64	Dinas Tenaga Kerja dan Perindustrian	1.174.612.382,00	998.913.174,00	85,04
Total Belanja Infrastruktur		**279.438.618.500,00**	**261.360.501.873,00**	**93,53**
Total Belanja Daerah		**1.333.857.237.785,87**	**1.250.621.580.777,00**	**93,75**
Rasio Belanja Infrastruktur		**20,95%**	**20,90%**	

Anggaran untuk Infrastruktur Pelayanan Publik pada SKPD tersebut di atas dialoksikan pada sub kegiatan-sub kegiatan antara lain sebagaimana tebel berikut:

Tabel
Anggaran dan Realisasi Sub Kegiatan yang Ditandai sebagai Sub Kegiatan untuk Infrastruktur Pelayanan Publik

Uraian Sub Kegiatan	Anggaran (Rp)	Realisasi (Rp)	Persentase (%)
Pengamanan Barang Milik Daerah SKPD	1.388.009.800,00	1.387.003.800,00	99,93
Pembangunan Sarana, Prasarana dan Utilitas Sekolah	380.000.000,00	203.572.000,00	53,57
Pengadaan Perlengkapan Sekolah	238.000.000,00	63.843.620,00	26,83
Pemeliharaan Rutin Sarana, Prasarana dan Utilitas Sekolah	287.079.058,00	286.802.830,00	99,90
Pembinaan Kelembagaan dan Manajemen Sekolah	13.599.900,00	13.358.800,00	98,23
Rehabilitasi Sedang/Berat Sarana, Prasarana dan Utilitas Sekolah	215.000.000,00	18.946.300,00	8,81
Rehabilitasi Sedang/Berat Ruang Kelas Sekolah	825.000.000,00	743.398.900,00	90,11
Pembangunan Sarana, Prasarana dan Utilitas Sekolah	139.150.000,00	97.288.004,00	69,92
Rehabilitasi Sedang/Berat Sarana, Prasarana dan Utilitas Sekolah	114.000.000,00	112.226.220,00	98,44
Pengadaan Mebel Sekolah	231.326.250,00	227.985.450,00	98,56
Pemeliharaan Rutin Sarana, Prasarana dan Utilitas Sekolah	184.100.000,00	177.787.400,00	96,57
Pembinaan Kelembagaan dan Manajemen Sekolah	15.700.000,00	8.743.000,00	55,69
Pembangunan Sarana, Prasarana dan Utilitas PAUD	30.000.000,00	29.190.245,00	97,30
Pembinaan Kelembagaan dan Manajemen PAUD	35.620.000,00	31.822.500,00	89,34

		Pembangunan Ruang Kelas Baru	30.000.000,00	0	0		
		Pemeliharaan Rutin Sarana, Prasarana dan Utilitas Sekolah	53.520.398,00	53.457.775,00	99,88		
		Penyediaan Buku Teks Pelajaran Muatan Lokal Pendidikan Dasar	18.890.000,00	18.662.100,00	98,79		
		Penyediaan Buku Teks Pelajaran Muatan Lokal Pendidikan Anak Usia Dini dan Pendidikan Nonformal	15.000.000,00	13.786.791,00	91,91		
		Penyediaan Sarana dan Prasarana Pembinaan Lembaga Adat	285.000.000,00	263.659.585,00	92,51		
		Pemberdayaan Sumber Daya Manusia dan Lembaga Sejarah Lokal Kabupaten/Kota	65.700.000,00	39.282.650,00	59,79		
		Pengembangan Cagar Budaya	25.000.000,00	24.932.000,00	99,73		
		Pengadaan Alat Praktik dan Peraga Peserta Didik	267.928.000,00	1.950.000,00	0,73		
		Pengadaan Alat Praktik dan Peraga Peserta Didik	250.900.000,00	246.877.499,00	98,40		
		Pengadaan Alat Praktik dan Peraga Peserta Didik PAUD	20.000.000,00	0	0		
		Rehabilitasi Sedang/Berat Sarana, Prasarana dan Utilitas PAUD	110.000.000,00	0	0		
		Pembangunan Puskesmas	500.000,00	0	0		
		Rehabilitasi dan Pemeliharaan Fasilitas Kesehatan Lainnya	213.658.090,00	212.255.200,00	99,34		
		Pengadaan Alat Kesehatan/Alat Penunjang Medik Fasilitas Pelayanan Kesehatan	1.089.200.000,00	954.022.854,00	87,59		
		Deteksi Dini Penyalahgunaan NAPZA di Fasyankes dan Sekolah	5.400.000,00	4.277.750,00	79,22		
		Pengelolaan Sistem Informasi Kesehatan	31.250.000,00	16.061.000,00	51,40		
		Pengendalian dan Pengawasan serta Tindak Lanjut Pengawasan Perizinan Rumah Sakit Kelas C, D dan Fasilitas Pelayanan Kesehatan Lainnya	32.000.000,00	28.368.850,00	88,65		
		Operasi dan Pemeliharaan Embung dan Penampung Air Lainnya	115.000.000,00	112.794.938,00	98,08		
		Normalisasi/Restorasi Sungai	335.472.000,00	331.467.990,00	98,81		
		Rehabilitasi Tanggul Sungai	517.999.800,00	514.725.507,00	99,37		
		Rehabilitasi Jaringan Irigasi Permukaan	1.173.931.000,00	1.066.039.600,00	90,81		
		Operasi dan Pemeliharaan Jaringan Irigasi Permukaan	1.571.197.900,00	1.532.776.328,00	97,55		
		Perluasan Sistem Penyediaan Air Minum (SPAM) Jaringan Perpipaan	323.214.400,00	322.705.816,00	99,84		
		Optimalisasi Instalasi Pengolahan Lumpur Tinja (IPLT)	30.000.000,00	29.997.072,00	99,99		
		Pembangunan Sistem Pengelolaan Air Limbah	6.191.640.000,00	6.178.319.394,00	99,78		

		Domestik (SPALD) Terpusat Skala Permukiman					
		Pembangunan Sistem Drainase Perkotaan	200.000.000,00	199.393.660,00	99,70		
		Operasi dan Pemeliharaan Sistem Drainase Perkotaan	292.164.400,00	291.553.400,00	99,79		
		Pembangunan, Pemanfaatan, Pelestariaan dan Pembongkaran Bangunan Gedung untuk Kepentingan Strategis Daerah Kabupaten/Kota	4.128.018.200,00	4.121.875.135,00	99,85		
		Penyelenggaraan Penerbitan Persetujuan Bangunan Gedung (PBG), Sertifikat Laik Fungsi (SLF), Surat Bukti Kepemilikan Bangunan Gedung (SBKBG), Rencana Teknis Pembongkaran Bangunan Gedung (RTB), Tim Profesi Ahli (TPA), Tim Penilai Teknis (TPT), Penilik, dan Pendataan Bangunan Gedung melalui SIMBG	78.812.500,00	77.868.900,00	98,80		
		Rekonstruksi Jalan	999.264.400,00	897.796.900,00	89,85		
		Pemeliharaan Berkala Jalan	1.304.265.000,00	1.227.326.400,00	94,10		
		Pemeliharaan Rutin Jembatan	548.730.000,00	407.512.657,00	74,26		
		Rehabilitasi Jembatan	612.870.000,00	600.084.089,00	97,91		
		Pembangunan Jembatan	85.000.000,00	79.265.300,00	93,25		
		Survey Kondisi Jalan/Jembatan	200.000.000,00	198.555.646,00	99,28		
		Rehabilitasi Jalan	2.503.430.000,00	2.486.375.780,00	99,32		
		Pemeliharaan Rutin Jalan	1.819.204.500,00	1.817.070.407,00	99,88		
		Fasilitasi Sertifikasi Tenaga Kerja Konstruksi Kualifikasi Jabatan Operator dan Teknisi atau Analis	2.746.948,00	0	0		
		Penyusunan RDTR Kabupaten/Kota	146.493.800,00	78.707.300,00	53,73		
		Pelaksanaan Persetujuan Kesesuaian Kegiatan Pemanfaatan Ruang	66.769.000,00	64.714.100,00	96,92		
		Koordinasi Pelaksanaan Penataan Ruang	54.900.000,00	37.085.300,00	67,55		
		Koordinasi Penyelenggaraan Redistribusi Tanah Objek Reforma Agraria dalam 1 (Satu) Kabupaten/Kota	10.000.000,00	9.966.100,00	99,66		
		Koordinasi dan Sinkronisasi Pemberian Izin Membuka Tanah	235.470.000,00	229.664.030,00	97,53		
		Koordinasi Pemetaan Zona Nilai Tanah Kewenangan Kabupaten/Kota	62.100.000,00	24.169.250,00	38,92		
		Sistem informasi dan komunikasi penataan ruang	46.310.600,00	42.193.500,00	91,11		
		Identifikasi Lahan-Lahan Potensial sebagai Lokasi Relokasi Perumahan	4.000.000,00	2.732.050,00	68,30		
		Pendataan Tingkat Kerusakan Rumah Akibat Bencana	9.000.000,00	7.107.300,00	78,97		
		Sosialisasi Standar Teknis Penyediaan dan Rehabilitasi Rumah kepada	5.000.000,00	3.162.000,00	63,24		

Masyarakat/Sukarelawan Tanggap Bencana				
Rehabilitasi Rumah bagi Korban Bencana	25.000.000,00	17.708.500,00	70,83	
Pembangunan Rumah bagi Korban Bencana	5.000.000,00	4.434.000,00	88,68	
Koordinasi dan Sinkronisasi Pengendalian Pembangunan dan Pengembangan Perumahan	8.750.000,00	8.381.900,00	95,79	
Koordinasi dan Sinkronisasi Pengendalian Penyelenggaraan Pemugaran/Peremajaan Permukiman Kumuh	7.500.000,00	7.085.100,00	94,47	
Pendataan dan Verifikasi Penyelenggaraan Kawasan Permukiman Kumuh	1.000.000,00	949.500,00	94,95	
Dan sub kegiatan lainnya				

3	REKAPITULASI REALISASI BELANJA UNTUK PEMENUHAN STANDAR PELAYANAN MINIMAL (SPM);	
	Penyediaan alokasi anggaran dalam Peraturan Daerah tentang APBD/ Perubahan APBD Tahun Anggaran 2025, untuk pemenuhan Standar Pelayanan Minimal sebagaimana diatur dalam pasal 18 ayat (1) Undang-Undang Nomor 23 Tahun 2014 tentang Pemerintahan Daerah sebagaimana telah beberapa kali diubah terakhir dengan Undang-Undang Nomor 6 Tahun 2025 tentang Penetapan Peraturan Pemerintah Pengganti Undang-Undang Nomor 2 Tahun 2024 tentang Cipta Kerja Menjadi Undang-Undang, yang menegaskan bahwa Penyelenggara Pemerintahan Daerah memprioritaskan pelaksanaan Urusan Pemerintahan Wajib yang berkaitan dengan Pelayanan Dasar, yang kemudian diatur dengan Peraturan Pemerintah Nomor 2 Tahun 2019 tentang Standar Pelayanan Minimal, sebagai berikut: a. SPM Bidang Pendidikan Alokasi anggaran belanja pada APBD Kabupaten Tanah Datar Tahun Anggara 2025 untuk pemenuhan SPM Bidang Pendidikan dianggarkan sebesar Rp16.097.260.340,00 dan telah direalisasikan sebesar Rp8.138.128.243,00 atau 50,56%. Pemerintah Kabupaten Tanah Datar agar terus berkomitmen untuk memprioritaskan dan meningkatkan alokasi anggarannya guna pencapaian SPM Bidang Pendidikan untuk Kota/kota yang terdiri dari: 1) 100% warga negara usia 5-6 tahun yang berpartisipasi dalam Pendidikan Anak Usia Dini. 2) 100% warga negara usia 7-12 tahun yang berpartisipasi dalam pendidikan dasar. 3) 100% warga negara usia 13-15 tahun yang berpartisipasi dalam Pendidikan menengah pertama. 4) 100% 100% warga negara usia 7-18 tahun yang belum menyelesaikan pendidikan dasar dan menengah yang berpartisipasi dalam pendidikan kesetaraan. Sesuai maksud Peraturan Pemerintah Nomor 2 Tahun 2019, Peraturan Menteri Dalam Negeri Nomor 59 Tahun 2021 tentang	Dapat dijelaskan bahwa SPM Bidang Pendidikan tidak terlaksanan 100% disebabkan oleh : 1. Untuk kegiatan pendampingan Makan Bergizi Gratis (MBG) tidak terlaksana karean sampai akhir tahun anggaran,

	Penerapan Standar Pelayanan Minimal, dan Peraturan Menteri Pendidikan dan Kebudayaan, Riset dan Teknologi Nomor 32 Tahun 2024 tentang Standar Teknis Pelayanan Minimal Pendidikan. ***Terhadap rendahnya kinerja realisasi pelaksanaan anggaran pemenuhan SPM Bidang Pendidikan ini, diminta kepada Pemerintah Kabupaten Tanah Datar untuk memberikan penjelasan.***	belum ada petunjuk teknis terkait kontribusi daerah terhadap MBG tersebut 2. Ada beberapa kegiatan pendukung indikator SPM lainnya yang tidak terlaksana karena adanya penyesuaian prioritas anggaran
	b. SPM Bidang Kesehatan Alokasi anggaran belanja pada APBD Kabupaten Tanah Datar Tahun Anggaran 2025 untuk pemenuhan SPM Bidang Kesehatan dianggarkan sebesar Rp1.761.791.647,00 dan telah direalisasikan sebesar Rp1.028.647.245,00 atau 58,39%. Pemerintah Kabupaten Tanah Datar agar terus berkomitmen untuk memprioritaskan dan meningkatkan alokasi anggarannya guna pencapaian SPM Bidang Kesehatan untuk Kota/kota yang terdiri dari: 1) 100% ibu hamil yang mendapatkan layanan kesehatan. 2) 100% ibu bersalin yang mendapatkan layanan kesehatan. 3) 100% bayi baru lahir yang mendapatkan layanan kesehatan. 4) 100% balita yang mendapatkan layanan kesehatan. 5) 100% warga negara usia pendidikan dasar yang mendapatkan layanan kesehatan. 6) 100% warga negara usia produktif yang mendapatkan layanan kesehatan. 7) 100% warga negara usia lanjut yang mendapatkan layanan kesehatan. 8) 100% warga negara penderita hipertensi yang mendapatkan layanan kesehatan. 9) 100% warga negara penderita diabetes mellitus yang mendapatkan layanan kesehatan 10) 100% warga negara dengan gangguan jiwa berat yang terlayani kesehatan 11) 100% warga negara terduga tuberculosis yang mendapatkan layanan kesehatan 12) 100% warga negara dengan risiko terinfeksi virus yang melemahkan daya tahan tubuh manusia (Human Immunodeficiency Virus) yang mendapatkan layanan kesehatan. Sesuai maksud Peraturan Pemerintah Nomor 2 Tahun 2019, Peraturan Menteri Dalam Negeri Nomor 59 Tahun 2021 tentang Penerapan Standar Pelayanan Minimal, dan Peraturan Menteri Kesehatan Nomor 4 Tahun 2020 tentang Standar Teknis Pemenuhan Mutu Pelayanan Dasar Pada Standar Pelayanan Minimal Bidang Kesehatan. ***Terhadap rendahnya kinerja realisasi pelaksanaan anggaran pemenuhan SPM Bidang Kesehatan ini, diminta kepada Pemerintah Kabupaten Tanah Datar untuk memberikan penjelasan.***	Dapat dijelaskan bahwa SPM Bidang Kesehatan tidak terlaksana 100% disebabkan oleh: 1. Tidak terlaksananya kegiatan pengelolaan pelayanan kesehatan ibu bersalin berupa rumah tunggu untuk keluarga pasien. 2. Adanya belanja yang tidak terealisasi pada kegiatan Pengelolaan Pelayanan Kesehatan Orang dengan Gangguan Jiwa Berat yaitu belanja barang untuk dijual/diserahkan kepada masyarakat karena kesalahan dalam penetapan volume kegiatan. 3. Untuk Kegiatan Pengelolaan Pelayanan Kesehatan Balita dan Pengelolaan Pelayanan Kesehatan pada Usia Lanjut terdapat kegiatan pertemuan yang direncanakan akan dilaksanakan pada Triwulan IV, namun tidak terlaksana karena terjadi Bencana.

	c. SPM Bidang Pekerjaan Umum Alokasi anggaran belanja pada APBD Kabupaten Tanah Datar TA. 2025 untuk pemenuhan SPM Bidang Pekerjaan Umum dianggarkan sebesar Rp6.544.854.400,00 dan telah direalisasikan sebesar Rp6.531.022.282,00 atau 99,79%. Pemerintah Kabupaten Tanah Datar agar terus berkomitmen untuk memprioritaskan dan meningkatkan alokasi anggarannya guna pencapaian SPM Bidang Pekerjaan Umum untuk Kota/kota yang terdiri dari: 1) 100% warga negara yang memperoleh kebutuhan pokok air minum sehari-hari. 2) 100% warga negara yang memperoleh layanan pengolahan air limbah domestik. Sesuai maksud Peraturan Pemerintah Nomor 2 Tahun 2019, Peraturan Menteri Dalam Negeri Nomor 59 Tahun 2021 tentang Penerapan Standar Pelayanan Minimal, dan Peraturan Menteri Pekerjaan Umum dan Perumahan Rakyat Nomor 29 Tahun 2019 tentang Standar Teknis Standar Pelayanan Minimal Pekerjaan Umum dan Perumahan Rakyat. ***Untuk itu, Pemerintah Kabupaten Tanah Datar agar terus konsisten dalam mengalokasikan dan merealisasikan pencapaian SPM Bidang Pekerjaan Umum dan Perumahan Rakyat.***	Pemerintah Kabupaten Tanah Datar akan tetap konsisten dalam mengalokasikan dan merealisasikan pencapaian SPM Bidang Pekerjaan Umum dan Perumahan Rakyat.
	d. SPM Bidang Perumahan dan Kawasan Permukiman Alokasi anggaran belanja pada APBD Kabupaten Tanah Datar TA. 2025 untuk pemenuhan SPM Bidang Perumahan dan Kawasan Permukiman dianggarkan sebesar Rp54.500.000,00 dan telah direalisasikan sebesar Rp40.641.100,00 atau 74,57%. Pemerintah Kabupaten Tanah Datar agar terus berkomitmen untuk memprioritaskan dan meningkatkan alokasi anggarannya guna pencapaian SPM Bidang Pekerjaan Umum untuk Kota/kota yang terdiri dari: 1) 100% warga negara korban bencana yang memperoleh rumah layak huni. 2) 100% warga negara yang terkena relokasi akibat program pemerintah daerah Kota/kota yang memperoleh fasilitasi penyediaan rumah yang layak huni. Sesuai maksud Peraturan Pemerintah Nomor 2 Tahun 2019, Peraturan Menteri Dalam Negeri Nomor 59 Tahun 2021 tentang Penerapan Standar Pelayanan Minimal, dan Peraturan Menteri Pekerjaan Umum dan Perumahan Rakyat Nomor 29 Tahun 2019. ***Terhadap rendahnya kinerja realisasi pelaksanaan anggaran pemenuhan SPM Bidang Perumahan dan Kawasan Permukiman ini, diminta kepada Pemerintah Kabupaten Tanah Datar untuk memberikan penjelasan.***	Dapat dijelaskan bahwa SPM Bidang Perumahan dan Kawasan Permukiman tidak terlaksana 100% karena : Pendataan dan verifikasi korban bencana pada akhir tahun 2025 belum selesai dilaksanakan sehingga bantuan baru bisa diberikan pada tahun 2026, selaian itu korban bencana juga ditangani melalui dana APBN melaui BNPB dan Danantara.

	e. SPM Bidang Ketentraman, Ketertiban Umum dan Perlindungan Masyarakat Alokasi anggaran belanja pada APBD Kabupaten Tanah Datar TA. 2025 untuk pemenuhan SPM Bidang Ketentraman, Ketertiban Umum dan Perlindungan Masyarakat dianggarkan sebesar Rp4.046.884.802,00 dan telah direalisasikan sebesar Rp3.319.028.783,00 atau 82,01% dari realisasi anggaran Urusan Bidang Ketentraman, Ketertiban Umum dan Perlindungan Masyarakat. Pemerintah Kabupaten Tanah Datar agar terus berkomitmen untuk memprioritaskan dan meningkatkan alokasi anggarannya guna pencapaian SPM Bidang Pekerjaan Umum untuk Kota/kota yang terdiri dari: 1) 100% warga negara yang memperoleh layanan akibat dari penegakan hukum perda dan perkada. 2) 100% warga negara yang memperoleh layanan informasi rawan bencana. 3) 100%warga negara yang memperoleh layanan pencegahan dan kesiapsiagaan terhadap bencana. 4) 100%warga negara yang memperoleh layanan penyelamatan dan evakuasi korban bencana. 5) 100%warga negara yang memperoleh layanan penyelamatan dan evakuasi korban kebakaran. Sesuai maksud Peraturan Pemerintah Nomor 2 Tahun 2019, Peraturan Menteri Dalam Negeri Nomor 59 Tahun 2021, dan Peraturan Menteri Dalam Negeri Nomor 121 Tahun 2019 tentang Standar Teknis Mutu Pelayanan Dasar Sub Urusan Ketentraman dan Ketertiban Umum di Provinsi/Kota/kota dan Kota/Kota. ***Terhadap rendahnya kinerja realisasi pelaksanaan anggaran pemenuhan SPM Bidang Ketentraman, Ketertiban Umum dan Perlindungan Masyarakat ini, diminta kepada Pemerintah Kabupaten Tanah Datar untuk memberikan penjelasan.***	Dapat dijelaskan SPM Bidang Ketentraman, Ketertiban Umum dan Perlindungan Masyarakat tidak terealisasi 100% karena terdapat belanja Jasa Tenaga Pengamanan Lapangan Cindua Mato yang tidak terealisasi.
	f. SPM Bidang Sosial Alokasi anggaran belanja pada APBD Kabupaten Tanah Datar TA. 2025 untuk pemenuhan SPM Bidang Sosial dianggarkan sebesar Rp13.147.445.107,00 dan telah direalisasikan sebesar Rp11.963.994.145,00 atau 91,00% dari realisasi anggaran Urusan Bidang Sosial. Pemerintah Kabupaten Tanah Datar agar terus berkomitmen untuk memprioritaskan dan meningkatkan alokasi anggarannya guna pencapaian SPM Bidang Pekerjaan Umum untuk Kota/kota yang terdiri dari: 1) 100% warga negara penyandang disabilitas telantar mendapatkan rehabilitasi sosial dasar penyandang disabilitas telantar di luar panti. 2) 100% warga negara anak telantar mendapatkan rehabilitasi sosial dasar anak telantar di luar panti. 3) 100% warga negara lanjut usia telantar mendapatkan rehabilitasi sosial dasar lanjut usia di luar panti. 4) 100% warga negara/gelandangan dan pengemis	

	mendapatkan rehabilitasi sosial dasar tuna sosial di luar panti. 5) 100% warga negara korban bencana yang memperoleh perlindungan dan jaminan sosial. Sesuai maksud Peraturan Pemerintah Nomor 2 Tahun 2019, Peraturan Menteri Dalam Negeri Nomor 59 Tahun 2021, dan Peraturan Menteri Sosial Nomor 9 Tahun 2019 tentang Standar Teknis Pelayanan Dasar Pada Standar Pelayanan Minimal Bidang Sosial di Daerah Provinsi/Kota/Kota dan di Daerah Kota/Kota.	
4.	REALISASI BELANJA DAERAH UNTUK SINKRONISASI PROGRAM PRIORITAS NASIONAL DENGAN PROGRAM PRIORITAS DAERAH;	
	Pemerintah Kabupaten Tanah Datar telah mengalokasikan dukungan anggaran dalam Peraturan Daerah Kabupaten Tanah Datar tentang Perubahan APBD Tahun Anggaran 2025 Terhadap Kebijakan Prioritas Pembangunan Nasional Tahun 2025 yang tercantum dalam Peraturan Menteri Perencanaan Pembangunan Nasional/Kepala Badan Perencanaan Pembangunan Nasional Republik Indonesia Nomor 2 Tahun 2021 tentang Rencana Kerja Pemerintah Tahun 2024 dan Peraturan Menteri Dalam Negeri Nomor 27 Tahun 2021 sejumlah Rp1.333.857.237.785,87 dan telah direalisasikan sebesar Rp1.250.621.580.777,00 atau 93,76% dari yang ditargetkan. *Untuk itu, Pemerintah Kabupaten Tanah Datar harus terus berkomitmen mendukung upaya pencapaian prioritas pembangunan nasional melalui pengharmonisasian dan penyelarasan program. kegiatan dan target kinerjanya dalam APBD dengan prioritas pembangunan nasional yang tertuang dalam Rencana Kerja Pemerintah tahun berkenaan*	Pemerintah Kabupaten Tanah Datar akan tetap berkomitmen mendukung upaya pencapaian prioritas pembangunan nasional melalui pengharmonisasian dan penyelarasan program. kegiatan dan target kinerjanya dalam APBD dengan prioritas pembangunan nasional yang tertuang dalam Rencana Kerja Pemerintah tahun berkenaan
5	REKAPITULASI REALISASI BELANJA DAERAH UNTUK PERCEPATAN PENURUNAN STUNTING	
	Penyediaan alokasi anggaran dalam APBD Kabupaten Tanah Datar Tahun Anggaran 2025 untuk penurunan prevalensi stunting (pendek dan sangat pendek) pada anak baduta, penurunan prevalensi kekurangan (under weight) pada anak balita dan menurunnya prevalensi wasting (kurus) anak balita sebesar Rp3.687.874.200,00 dari total anggaran kesehatan sebesar Rp357.765.562.893,00. Sampai dengan akhir Tahun Anggaran	Pemerintah Kabupaten Tanah

	2025, anggaran untuk penurunan prevalensi stunting tersebut telah dilaksanakan dan direalisasikan sebesar Rp2.921.404.100,00 atau 79,22% dari total alokasi dana yang dianggarakan. Pemerintah Kabupaten Tanah Datar agar mengalokasikan anggaran yang memadai dan mengoptimalkan penggunaan anggarannya dalam rangka intervensi percepatan pencegahan dan penurunan stunting terintegrasi pada kelompok sasaran prioritas, yaitu ibu hamil, ibu menyusui, bayi berusia dibawah 2 tahun dan kelompok sasaran penting lainnya yakni anak dibawah 5 tahun (balita), Wanita Usia Subur (WUS) dan remaja putri, dengan mengutamakan penyediaan belanja pokok dan mengefisiensikan belanja penunjang.	Datar akan tetap mengalokasikan anggaran yang memadai dan mengoptimalkan penggunaan anggarannya dalam rangka intervensi percepatan pencegahan dan penurunan stunting terintegrasi pada kelompok sasaran prioritas, yaitu ibu hamil, ibu menyusui, bayi berusia dibawah 2 tahun dan kelompok sasaran penting lainnya.
6	REKAPITULASI REALISASI BELANJA DAERAH DALAM RANGKA PERCEPATAN PENGHAPUSAN KEMISKINAN EKSTREM.	
	Pemerintah Kabupaten Tanah Datar telah mengalokasikan dukungan anggaran dalam Peraturan Daerah Kabupaten Tanah Datar tentang Perubahan APBD Tahun Anggaran 2025 untuk mendukung upaya percepatan penghapusan kemiskinan ekstrem sebesar Rp13.208.767.648,00. Pada akhir Tahun Anggaran 2025, alokasi tersebut telah direalisasikan sebesar Rp11.744.311.139,00 atau dengan tingkat capaian 88,91%. Untuk itu, Pemerintah Kabupaten Tanah Datar agar terus merealisasikan anggaran yang memadai dan mengoptimalkan penggunaan anggarannya dalam rangka percepatan penghapusan kemiskinan ekstrem dan peningkatan kesejahteraan masyarakat dengan mengutamakan penyediaan belanja pokok dan mengefisiensikan belanja penunjang.	Pemerintah Kabupaten Tanah Datar akan tetap merealisasikan anggaran yang memadai dan mengoptimalkan penggunaan anggarannya dalam rangka percepatan penghapusan kemiskinan ekstrem dan peningkatan kesejahteraan masyarakat dengan mengutamakan penyediaan belanja pokok dan mengefisiensikan belanja penunjang
7	REKAPITULASI REALISASI BELANJA PENGADAAN BARANG/JASA (PBJ) MELALUI E-PURCHASING TAHUN ANGGARAN 2025.	
	Pemerintah Kabupaten Tanah Datar telah melaksanakan pengadaan barang/jasa (PBJ) melalui *E-purchasing* sebesar Rp110.443.601.759,31 atau 35,34% dari total nilai PBJ Tahun 2025 sebesar Rp31.2477.157.183,00. **Untuk itu, diminta kepada Bupati Tanah Datar untuk memberikan penjelasan** terhadap komitmen melaksanakan PBJ secara elektronik melalui E-*purchasing* dalam rangka penguatan sistem PBJ melalui transformasi digital pengadaan.	Realisasi pengadaan Barang dan Jasa secara elektronik melalui *E-Purchasing* telah memenuhi ketentuan Surat Edaran Kepala Lembaga Kebijakan Pengadaan Barang dan Jasa Pemerintah (LKPP) Nomor 3 Tahun 2024 tentang Afirmasi Belanja Produk Dalam Negeri dan Produk Usaha Mikro, Usaha Kecil dan Koperasi melalui E-purchasing bahwa pemerintah menetapkan nilai transaksi E-Purchasing paling sedikit 30% dari total seluruh belanja pengadaan.

	Selain itu Bupati Tanah Datar agar mepedomani dan menindaklanjuti Surat Edaran Kepala Lembaga Kebijakan Pengadaan Barang dan Jasa Pemerintah (LKPP) Nomor 3 Tahun 2023 tentang Afirmasi Belanja Produk Dalam Negeri dan Produk Usaha Mikro, Usaha Kecil dan Koperasi melalui *E-purchasing*. Langkah-langkah yang harus dilakukan antara lain:	
	a. Memperbanyak jumlah etalase dalam Katalog Elektronik sektoral dan Katalog Elektronik lokal dengan menayangkan seluruh kebutuhan barang/jasa di satuan kerja/perangkat daerah.	Bupati Tanah Datar berkomitmen akan memperbanyak jumlah etalase dalam Katalog Elektronik sektoral dan Katalog Elektronik lokal dengan menayangkan seluruh kebutuhan barang/jasa di satuan kerja/perangkat daerah
	b. Dalam hal barang/jasa yang dibutuhkan tidak terdapat dalam katalog elektronik maka Kuasa Pengguna Anggaran (KPA)/Pejabat Pembuat Komitmen (PPK)/Pejabat Pengadaan (PP)/Unit Kerja Pengadaan Barang/Jasa (UKPBJ) mendorong pelaku Usaha Mikro, Usaha Kecil, dan Koperasi untuk menayangkan produknya ke dalam Katalog Elektronik.	Target Nasional UMK sebesar 40% sudah tercapai sebesar 46,55 % melebihi standar nasional. Bupati Tanah datar berkomitmen mendorong pelaku Usaha Mikro, Usaha Kecil, dan Koperasi untuk menayangkan produknya ke dalam Katalog Elektronik.
	c. Menginstruksikan kepada KPA/PPK/PP untuk melakukan pemilihan penyedia dengan urutan/prioritas sebagai berikut: 1) pelaksanaan pengadaan barang/jasa dilakukan melalui metode pemilihan*E-purchasing*; dan 2) dalam hal barang/jasa yang dibutuhkan tidak tersedia dalam Katalog Elektronik maka dilakukan metode pemilihan selain *E-purchasing.*	Bupati Tanah Datar telah menginstruksikan KPA/PPK/PP untuk melakukan pengadaan barang/jasa dengan metode *E-purchasing* melalui Surat Edaran Nomor : 000.4.1/58/SE/PBJ-2025 tentang Implementasi Katalog Elektronok Veri 6 Pada Pemerintah Daerah Kabupaten Tanah Datar
	d. Untuk meningkatkan penggunaan produk dalam negeri dan produk Usaha Mikro, Usaha Kecil, dan Koperasi, Menteri/Pimpinan Lembaga/Kepala Daerah menetapkan nilai transaksi *E-purchasing* paling sedikit 30% (tiga puluh persen) dari total nilai belanja pengadaan.	Secara target realisasi pengadaan Barang dan Jasa secara elektronik melalui E-Purchasing telah memenuhi ketentuan Surat Edaran Kepala Lembaga Kebijakan Pengadaan Barang dan Jasa Pemerintah (LKPP) Nomor 3 Tahun 2024 tentang Afirmasi Belanja Produk Dalam Negeri dan Produk Usaha Mikro, Usaha Kecil dan Koperasi melalui E-purchasing bahwa pemerintah menetapkan nilai transaksi E-Purchasing paling sedikit 30% dari total seluruh belanja pengadaan.
	e. Menginstruksikan Aparat Pengawasan Intern Pemerintah (APIP) pada Kementerian/Lembaga/Pemerintah Daerah untuk melakukan pemantauan pencapaian target nilai transaksi *E-purchasing* dan melaporkan secara berkala	Bupati Tanah Datar akan berkomitmen untuk menginstruksikan Aparat Pengawasan Intern Pemerintah

	kepada Menteri/Pimpinan Lembaga/Kepala Daerah.	(APIP) melakukan pemantauan pencapaian target nilai transaksi E-purchasing dan melaporkan secara berkala.
8.	REKAPITULASI REALISASI BELANJA MENGGUNAKAN KARTU KREDIT PEMERINTAH DAERAH (KKPD) TAHUN ANGGARAN 2025	
	Sesuai laporan yang disajikan, Pemerintah Kabupaten Tanah Datar belum merealisasikan belanja barang dan jasa Tahun Anggaran 2025 dengan menggunakan KKPD atau nihil. Oleh karena itu, dalam upaya meningkatkan akuntabilitas pengelolaan keuangan daerah di Kabupaten Tanah Datar maka diminta kepada Bupati Tanah Datar untuk melakukan langkah-langkah strategis dalam percepatan pemanfaatan KKPD dalam pengelolaan keuangan daerah. Terkait dengan hal ini agar dilakukan percepatan penatapan Peraturan Kepala Daerah terkait pemanfaatan KKPD, segera melakukan perikatan (kerjasama) dengan Bank terkait dan segera mengimplementasikan KKPD dalam transaksi Belanja Daerah di Kabupaten Tanah Datar.	Pemerintah Kabupaten Tanah Datar telah menetapkan Peraturan Bupati Nomor 27 Tahun 2024 tentang Tata Cara Penggunaan dan Penyelenggaraan Kartu Kredit Pemerintah Daerah untuk Pelaksanaan Anggaran dan Belanja Daerah serta akan melakukan perikatan dengan Bank Nagari untuk mengimplementasikan KKPD dalam transaksi Belanja Daerah
II.	**KESESUAIAN RANCANGAN PERATURAN DAERAH TENTANG PERTANGGUNGJAWABAN PELAKSANAAN APBD DAN RANCANGAN PERATURAN BUPATI TENTANG PENJABARAN PERTANGGUNGJAWABAN PELAKSANAAN APBD DENGAN TEMUAN LAPORAN HASIL PEMERIKSAAN (LHP) BPK**	
	Evaluasi kesesuaian Rancangan Peraturan Daerah tentang Pertanggungjawaban Pelaksanaan APBD dan Rancangan Peraturan Bupati tentang Penjabaran Pertanggungjawaban Pelaksanaan APBD dengan temuan Laporan Hasil Pemeriksaan BPK atas laporan keuangan meliputi struktur, klasifikasi, dan pengukuran dalam laporan keuangan. Terdapat temuan LHP BPK yang perlu ditindaklanjuti Pemerintah Kabupaten Tanah Datar, meliputi Temuan berkaitan dengan sistem pengendalian intern dan kepatuhan dalam pengujian kepatuhan terhadap peraturan perundang-undangan : Temuan berkaitan dengan sistem pengendalian intern dan kepatuhan terhadap peraturan perundang-undangan : 1. Bupati Tanah Datar agar memerintahkan Kepala BPKD untuk: a. menginstruksikan Kepala Bidang Pendapatan supaya melakukan pemeriksaan menyeluruh atas kepatuhan pembayaran PBJT Makanan dan/atau Minuman dan menetapkan pajak terhutang sesuai ketentuan. b. Menginstruksikan Kuasa BUD supaya lebih cermat dalam memverifikasi kebenaran perhitungan dan penerimaan bunga dari penempatan uang daerah dalam bentuk deposito.	Bupati Tanah Datar akan memerintahkan Kepala Bappenda dan BPKD untuk : a. menginstruksikan Kepala Bidang Pendapatan supaya melakukan pemeriksaan menyeluruh atas kepatuhan pembayaran PBJT Makanan dan/atau Minuman dan menetapkan pajak terhutang sesuai ketentuan b. Menginstruksikan Kuasa BUD supaya lebih cermat dalam memverifikasi kebenaran perhitungan dan penerimaan bunga dari penempatan uang daerah dalam bentuk deposito.

	2. Bupati Tanah Datar agar memerintahkan Kepala SKPD terkait untuk: a. Meningkatkan pengawasan dan pengendalian atas pembayaran Belanja Pegawai pada SKPD masing-masing; b. Menginstruksikan kepada: 1) Pengelola Dapodik pada satuan pendidikan masing-masing lebih cermat dalam melakukan perubahan dan pemutakhiran data guru-guru penerima TPG secara tepat waktu; 2) Verifikator TPG pada Dinas Pendidikan dan Kebudayaan lebih cermat dalam melaksanakan tugas dan tanggung jawabnya dalam memvalidasi keakuratan data-data guru penerima TPG; 3) Kasubag Kepegawaian dan Kasubag Keuangan pada SKPD terkait lebih optimal berkoordinasi dengan Kepala Bidang Perencanaan, Pemberhentian dan Informasi Aparatur pada BKPSDM terkait permohonan cuti besar dan pemutakhiran data pegawai; 4) Bendahara Gaji pada SKPD terkait lebih optimal dalam memutakhirkan datadata kepegawaian secara tepat waktu khususnya data anak yang telah lulus kuliah; dan 5) PPK SKPD terkait memproses kelebihan Belanja Pegawai kepada pihak-pihak terkait sesuai peraturan perundang-undangan berlaku menyetorkannya ke RKUD.	Bupati Tanah Datar akan memerintahkan Kepala SKPD terkait untuk: a. Meningkatkan pengawasan dan pengendalian atas pembayaran Belanja Pegawai pada SKPD masing-masing; b. Menginstruksikan kepada: 1) Pengelola Dapodik pada satuan pendidikan masing-masing lebih cermat dalam melakukan perubahan dan pemutakhiran data guru-guru penerima TPG secara tepat waktu; 2) Verifikator TPG pada Dinas Pendidikan dan Kebudayaan lebih cermat dalam melaksanakan tugas dan tanggung jawabnya dalam memvalidasi keakuratan data-data guru penerima TPG; 3) Kasubag Kepegawaian dan Kasubag Keuangan pada SKPD terkait lebih optimal berkoordinasi dengan Kepala Bidang Perencanaan, Pemberhentian dan Informasi Aparatur pada BKPSDM terkait permohonan cuti besar dan pemutakhiran data pegawai; 4) Bendahara Gaji pada SKPD terkait lebih optimal dalam memutakhirkan datadata kepegawaian secara tepat waktu khususnya data anak yang telah lulus kuliah; dan 5) PPK SKPD terkait memproses kelebihan Belanja Pegawai kepada pihak-pihak terkait sesuai peraturan perundang-undangan berlaku menyetorkannya ke RKUD.

	3. Bupati Tanah Datar agar: a. Berkoordinasi dengan Kemendagri untuk memastikan keputusan mengenai besaran tambahan penghasilan PNS untuk TPP Kondisi Kerja dan Kelangkaan Profesi telah didukung surat persetujuan tertulis yang valid dari Kementerian Dalam Negeri; b. Memerintahkan Sekretaris Daerah selaku Ketua Tim TPP ASN untuk: 1) Mengevaluasi kembali itungan TPP dengan mempertimbangan parameter yang terukur dan kertas kerja yang jelas agar mencerminkan keseimbangan antara hak dan kewajiban pegawai; dan 2) Melaporkan hasil evaluasi perhitungan tersebut kepada Bupati sebagai pertimbangan untuk penyesuaian Perbup tentang TPP ASN dilingkungan Pemerintah.	Bupati Tanah Datar melalui perangkat Daerah terkait telah: a. Melakukan koordinasi dengan Kemendagri dan Kemendagri telah merekomendasikan bahwa Pemerintah Kabupaten Tanah datar tidak perlu mengajukan permohonan persetujuan kepada Menteri Dalam Negeri apabila alokasi pagu total TPP ASN sama atau kurang dari tahun anggaran sebelumnya rekomendasi tersebut dituangkan dalam berita acara antara Dirjen Bina Keuda dengan Inspektur Daerah, Kepala BKPSDM, Kepala Bagian Organisasi Setda dan Inspektur Pembantu III Inspektorat Daerah; b. Telah dilakukan rapat oleh TIM TPP tanah datar yang menyepakati : 1) Adanya perubahan besaran basic TPP sesuai dengan parameter yang di entri ke Aplikasi SiMona 2) Perlu dilakukan penyesuaian besaran persentase agar tidak melebihi Basic TPP ASN 3) Adanya penyesuaian nomenklatur jabatan pelaksana 4) Adanya penambahan indicator pembayaran TPP Sekda yakni pertimbangan Objektif lainnya c. Saat ini pemerintah Kabupaten tanah datar sedang menyusun Ranperbup TPP yang sudah disesuaikan dengan rekomendasi BPK
	4. Bupati Tanah Datar agar memerintahkan Kepala SKPD terkait untuk: a. Meningkatkan pengawasan atas penerbitan dan pembayaran honorarium SK tim pengelola kegiatan pada SKPD masingmasin ; dan b. Menghentikan pembayaran honorarium Tim Pengelola Kegiatan Administrasi Kependudukan pada	Bupati akan memerintahkan Kepala SKPD terkait untuk: a. Meningkatkan pengawasan atas penerbitan dan pembayaran honorarium SK tim pengelola kegiatan pada SKPD masingmasin ; dan

	Disdukcapil, Tim Koordinasi Perijinan pada DPMPTSP dan Tim Koordinasi Program Rumah Tahfiz pada Dinas Sosial PPPA	b. Menghentikan pembayaran honorarium Tim Pengelola Kegiatan Administrasi Kependudukan pada Disdukcapil, Tim Koordinasi Perijinan pada DPMPTSP dan Tim Koordinasi Program Rumah Tahfiz pada Dinas Sosial PPPA
	5. Bupati Tanah Datar agar memerintahkan: a. Kepala BKPSDM untuk meningkatkan pengawasan atas kegiatan yang dilaksanakan pada satuan kerjanya; b. Kepala Diskominfo untuk: 1) Lebih cermat dalam mengusulkan anggaran pelaksanaan kegiatan sesuai kode rekening belanja yang tepat; 2) Meningkatkan pengawasan atas kegiatan yang dilaksanakan pada satuan kerjanya; Menginstruksikan PPTK Belanja Jasa Publikasi agar memedomani ketentuan yang berlaku dalam pembayaran belanja jasa publikasi diantaranya dengan: a) berpedoman pada Perbup tentang Standar Harga Satuan; dan/atau b) menjelaskan secara lengkap dan rinci hak dan kewajiban para pihak dalam perjanjian antara pejabat penandatangan kontrak dengan pihak media.	Bupati Tanah Datar akan memerintahkan : a. Kepala BKPSDM untuk meningkatkan pengawasan atas kegiatan yang dilaksanakan pada satuan kerjanya; b. Kepala Diskominfo untuk: (a) Lebih cermat dalam mengusulkan anggaran pelaksanaan kegiatan sesuai kode rekening belanja yang tepat; (b) Meningkatkan pengawasan atas kegiatan yang dilaksanakan pada satuan kerjanya; Menginstruksikan PPTK Belanja Jasa Publikasi agar memedomani ketentuan yang berlaku dalam pembayaran belanja jasa publikasi diantaranya dengan: (a) berpedoman pada Perbup tentang Standar Harga Satuan; dan/atau (b) menjelaskan secara lengkap dan rinci hak dan kewajiban para pihak dalam perjanjian antara pejabat penandatangan kontrak dengan pihak media
	6. Bupati Tanah Datar agar memerintahkan Kepala Dinas Pendidikan dan Kebudayaan untuk: a. Lebih optimal melakukan pengendalian pengawasan belanja di satuan kerjanya; b. Menginstruksikan PPK dan PPTK untuk memedomani ketentuan dalam mengendalikan pelaksanaan kontrak yang dilaksanakan oleh penyedia; dan c. Memproses kelebihan pembayaran sesuai peraturan ketentuan perundang-undangan yang berlaku dan menyetorkan ke RKUD.	Bupati Tanah Datar akan memerintahkan Kepala Dinas Pendidikan dan Kebudayaan untuk: a. Lebih optimal melakukan pengendalian pengawasan belanja di satuan kerjanya; b. Menginstruksikan PPK dan PPTK untuk memedomani ketentuan dalam mengendalikan pelaksanaan kontrak yang dilaksanakan oleh penyedia; dan c. Memproses kelebihan

		pembayaran sesuai peraturan ketentuan perundang-undangan yang berlaku dan menyetorkan ke RKUD.
	7. Bupati Tanah Datar agar memerintahkan Sekretaris Daerah dan Sekretaris DPRD untuk: a. Lebih optimal melakukan pengendalian pengawasan belanja di satuan kerjanya; b. Menginstruksikan PPK dan PPTK untuk lebih cermat dalam mempertanggungjawabkan belanja diantaranya dengan menyampaikan bukti pertanggungjawaban belanja secara lengkap dan sah sesuai transaksi sebenarnya; dan c. Memproses pengembalian Belanja Pemeliharaan Kendaraan Bermotor yang tidak dapat diyakini kebenarannya pada Sekretariat Daerah sesuai ketentuan perundangundangan yang berlaku dan menyetorkannya ke RKUD.	Bupati Tanah Datar akan memerintahkan Sekretaris Daerah dan Sekretaris DPRD untuk: a. Lebih optimal melakukan pengendalian pengawasan belanja di satuan kerjanya; b. Menginstruksikan PPK dan PPTK untuk lebih cermat dalam mempertanggungjawabkan belanja diantaranya dengan menyampaikan bukti pertanggungjawaban belanja secara lengkap dan sah sesuai transaksi sebenarnya; dan c. Memproses pengembalian Belanja Pemeliharaan Kendaraan Bermotor yang tidak dapat diyakini kebenarannya pada Sekretariat Daerah sesuai ketentuan perundangundangan yang berlaku dan menyetorkannya ke RKUD
	8. Bupati Tanah Datar agar memerintahkan kepada Sekretaris DPRD untuk: a. Lebih optimal melakukan pengendalian dan pengawasan belanja di satuan kerjanya; b. Menginstruksikan PPK dan PPTK untuk melaksanakan tugas dan tanggung jawabnya sesuai dengan ketentuan berlaku dalam pengadaan melalui eKatalog	Bupati Tanah Datar akan memerintahkan kepada Sekretaris DPRD untuk: a. Lebih optimal melakukan pengendalian dan pengawasan belanja di satuan kerjanya; b. Menginstruksikan PPK dan PPTK untuk melaksanakan tugas dan tanggung jawabnya sesuai dengan ketentuan berlaku dalam pengadaan melalui eKatalog
	9. Bupati Tanah Datar agar memerintahkan Kepala Dinas Sosial PPPA dan Kepala Dinas PUPRP untuk: a. Lebih optimal melakukan pengendalian pengawasan atas belanja hibah yang dilaksanakan pada satuan kerjanya; dan b. Menginstruksi PPTK masing-masing kegiatan untuk lebih cermat dalam melaksanakan kegiatan diantaranya dengan: 1) Lebih selektif dalam mengusulkan pihak-pihak yang mendapatkan hibah untuk menghindari pemberian	Bupati Tanah Datar akan memerintahkan Kepala Dinas Sosial PPPA dan Kepala Dinas PUPRP untuk: a. Lebih optimal melakukan pengendalian pengawasan atas belanja hibah yang dilaksanakan pada satuan kerjanya; dan b. Menginstruksi PPTK masing-masing kegiatan

	hibah secara berturut-turut. 2) Mencairkan dana hibah sesuai dengan nama penerima yang telah ditetapkan melalui SK Bupati; 3) Melakukan monitoring terkait kepatuhan penerima hibah dalam menyampaikan pertanggungiawaban belanja hibah secara tepat waktu; 4) Lebih cermat dalam memverifikasi keabsahan dokumen pertanggungiawaban belanja hibah; dan 5) Memproses pengembalian Belanja Hibah pertanggungiawaban yang tidak sesuai kondisi senyatanya kepada Dinas Sosial PPPA sesuaiperaturan perundang-undangan yang berlaku dan menyetorkan ke RKUD.	untuk lebih cermat dalam melaksanakan kegiatan diantaranya dengan: 1) Lebih selektif dalam mengusulkan pihak-pihak yang mendapatkan hibah untuk menghindari pemberian hibah secara berturut-turut. 2) Mencairkan dana hibah sesuai dengan nama penerima yang telah ditetapkan melalui SK Bupati; 3) Melakukan monitoring terkaitkepatuhan penerima hibah dalam menyampaikan pertanggungiawaban belanja hibah secara tepat waktu; 4) Lebih cermat dalam memverifikasi keabsahan dokumen pertanggungiawaban belanja hibah; dan 5) Memproses pengembalian Belanja Hibah pertanggungiawaban yang tidak sesuai kondisi senyatanya kepada Dinas Sosial PPPA sesuai peraturan perundang-undangan yang berlaku dan menyetorkan ke RKUD.
	10. Bupati Tanah Datar agar memerintahkan: a. Sekretaris Daerah untuk mengisntruksikan Kepala UKPBJ supaya lebih optimal dalam melakukan pengawasan dan pengendalian atas ketertiban penyelesaian status paket pengadaan barang dan jasa melalui epurchasing; b. Direktur RSUD Prof. Dr. MA Hanafiah SM Batusangkar untuk: 1) Lebih optimal melakukan pengendalian pengawasan kegiatan yang menjadi tanggung jawabnya; 2) Menginstruksikan PPK dan PPTK kegiatan terkait agar lebih cermat dalam memastikan kebenaran jumlah dan pembebanan ongkos kirim untuk pengadaan barang dan jasa melalui e-purchasing.	Bupati Tanah Datar akan memerintahkan : a. Sekretaris Daerah untuk mengisntruksikan Kepala UKPBJ supaya lebih optimal dalam melakukan pengawasan dan pengendalian atas ketertiban penyelesaian status paket pengadaan barang dan jasa melalui epurchasing; b. Direktur RSUD Prof. Dr. MA Hanafiah SM Batusangkar untuk: 1) Lebih optimal melakukan pengendalian pengawasan kegiatan yang menjadi tanggung jawabnya; 2) Menginstruksikan PPK dan PPTK kegiatan terkait agar

		lebih cermat dalam memastikan kebenaran jumlah dan pembebanan ongkos kirim untuk pengadaan barang dan jasa melalui e-purchasing
	11. Bupati Tanah Datar agar memerintahkan Direktur RSUD Prof. Dr. MA Hanafiah SM Batusangkar dan Kepala DPMPPKB untuk: a. Lebih optimal melakukan pengendalian pengawasan belanja di satuan kerjanya; b. Menginstruksikan PPK dan PPTK kegiatan terkait mempedomani ketentuan dalam mengendalikan pelaksanaan kontrak yang dilaksanakan Oleh penyedia dan melakukan adendum kontrak hanya atas klausul yang sesuai dengan ruang lingkup ketentuan berlaku; c. Memproses kekurangan penerimaan daerah atas denda keterlambatan penyelesaian pekerjaan Pembangunan Gedung Rawat Inap Anak dan Remaja pada RSUD Prof. Dr. MA Hanafiah SM Batusangkar sesuai peraturan perundangundangan yang berlaku dan menyetorkan ke RKUD	Bupati Tanah Datar akan memerintahkan Direktur RSUD Prof. Dr. MA Hanafiah SM Batusangkar dan Kepala DPMPPKB untuk: a. Lebih optimal melakukan pengendalian pengawasan belanja di satuan kerjanya; b. Menginstruksikan PPK dan PPTK kegiatan terkait mempedomani ketentuan dalam mengendalikan pelaksanaan kontrak yang dilaksanakan Oleh penyedia dan melakukan adendum kontrak hanya atas klausul yang sesuai dengan ruang lingkup ketentuan berlaku; c. Memproses kekurangan penerimaan daerah atas denda keterlambatan penyelesaian pekerjaan Pembangunan Gedung Rawat Inap Anak dan Remaja pada RSUD Prof. Dr. MA Hanafiah SM Batusangkar sesuai peraturan perundangundangan yang berlaku dan menyetorkan ke RKUD
	12. Bupati Tanah Datar agar memerintahkan kepada Kepala Dinas PUPRP untuk: a. Lebih optimal melakukan pengendalian pengawasan pelaksanaan kegiatan pada satuan kerjanya; b. Menginstruksikan PPK dan PPIK kegiatan terkait memedomani ketentuan dalam mengendalikan pelaksanaan kontrak yang dilaksanakan oleh penyedia; c. Memproses kelebihan pembayaran sesuai peraturan perundangundangan yang berlaku dan menyetorkan ke RKUD.	Bupati Tanah Datar akan agar memerintahkan kepada Kepala Dinas PUPRP untuk : a. Lebih optimal melakukan pengendalian pengawasan pelaksanaan kegiatan pada satuan kerjanya; b. Menginstruksikan PPK dan PPIK kegiatan terkait memedomani ketentuan dalam mengendalikan pelaksanaan kontrak yang dilaksanakan oleh penyedia c. Memproses kelebihan pembayaran sesuai peraturan perundangundangan yang berlaku dan menyetorkan ke RKUD.
	13. Bupati Tanah Datar agar memerintahkan kepada Kepala	

	SKPD terkait untuk: a. Lebih optimal melakukan pengawasan dan pengendalian pengelolaan keuangan sesuai dengan ketentuan yang berlaku diantaranya memastikan setiap transasksi belanja telah diselenggarakan melalui mekanisme non tunai; b. Menginstruksikan Bendahara Pengeluaran, Bendahara Pengeluaran Pembantu pada SKPD terkait agar memedomani ketentuan yang berlaku dalam penatausahaan keuangan; dan c. Memproses pengembalian realisasi Belanja Barang dan Jasa pada Dinas Perkim LH yang tidak dapat diyakini kebenarannya sesuai ketentuan peraturan perundang-undangan yang berlaku dan menyetorkan ke RKUD	Bupati Tanah Datar akan memerintahkan kepada Kepala SKPD terkait untuk: a. Lebih optimal melakukan pengawasan dan pengendalian pengelolaan keuangan sesuai dengan ketentuan yang berlaku diantaranya memastikan setiap transasksi belanja telah diselenggarakan melalui mekanisme non tunai; b. Menginstruksikan Bendahara Pengeluaran, Bendahara Pengeluaran Pembantu pada SKPD terkait agar memedomani ketentuan yang berlaku dalam penatausahaan keuangan; dan c. Memproses pengembalian realisasi Belanja Barang dan Jasa pada Dinas Perkim LH yang tidak dapat diyakini kebenarannya sesuai ketentuan peraturan perundang-undangan yang berlaku dan menyetorkan ke RKUD
	14. Bupati Tanah Datar agar memerintahkan Kepala Dinas Pendidikan dan Kebudayaan untuk: a. Meningkatkan pengawasan atas penganggaran dan pengelolaan dana BOSP diantaranya dengan mengusulkan pagu anggaran yang bersumber dari Dana BOSP secara lengkap, termasuk dari sisa dana BOSP tahun sebelumnya; b. Menginstruksikan Kepala Sekolah terkait agar: 1) Menyusun rencana kegiatan anggaran sekolah (RKAS) dari seluruh sumber dana Yang tersedia termasuk dari Sisa kas BOSP tahun sebelumnya sebagai penyusunan pagu anggaran BOSP. 2) Mempedomani Juknis Pengelolaan Dana BOSP dalam merealisasikan belanja BOSP supaya sesuai peruntukan yang seharusnya; dan 3) Melaporkan Sisa kas dana BOSP sesuai kondisi kas yang sebenarnya. c. Menginstruksikan Kepala Bidang PAUD dan Kesetaraan supaya: 1) Melakukan verifikasi yang memadai atas kebenaran data siswa pada satuan pendidikan kesetaraan yang menjadi dasar perhitungan nilai dana BOSP. 2) Memproses kelebihan penyaluran dana BOSP atas data siswa yang tidak valid pada PKBM.	Bupati Tanah Datar akan memerintahkan Kepala Dinas Pendidikan dan Kebudayaan untuk: a. Meningkatkan pengawasan atas penganggaran dan pengelolaan dana BOSP diantaranya dengan mengusulkan pagu anggaran yang bersumber dari Dana BOSP secara lengkap, termasuk dari sisa dana BOSP tahun sebelumnya; b. Menginstruksikan Kepala Sekolah terkait agar: 1) Menyusun rencana kegiatan anggaran sekolah (RKAS) dari seluruh sumber dana Yang tersedia termasuk dari Sisa kas BOSP tahun sebelumnya sebagai penyusunan pagu anggaran BOSP. 2) Mempedomani Juknis Pengelolaan Dana BOSP dalam merealisasikan belanja BOSP supaya

		sesuai peruntukan yang seharusnya; dan 3) Melaporkan Sisa kas dana BOSP sesuai kondisi kas yang sebenarnya. c. Menginstruksikan Kepala Bidang PAUD dan Kesetaraan supaya: 1) Melakukan verifikasi yang memadai atas kebenaran data siswa pada satuan pendidikan kesetaraan yang menjadi dasar perhitungan nilai dana BOSP. 2) Memproses kelebihan penyaluran dana BOSP atas data siswa yang tidak valid pada PKBM.
	15. Bupati Tanah Datar agar memerintahkan: a. Kepala SKPD terkait untuk menginstruksikan pengurus barang pada SKPD masing-masing supaya melengkapi informasi pada KIB antara lain alamat/lokasi aset tanah, gedung dan bangunan, serta JIJ, melengkapi nomor dan tanggal sertifikat tanah, luas bangunan dan panjang serta lebar konstruksi JIJ; b. Kepala Dinas PUPRP menginstruksikan pengurus barang agar menginventarisasi perbedaan antara pencatatan aset tetap JIJ dengan SK Ruas Jalan Kabupaten diantaranya dengan mengatribusikan nilai aset jalan yang bersumber dari kegiatan rehabilitasi ke aset indukn a sesuai kebüakan. c. Direktur RSUD Prof. Dr. MA Hanafiah SM Batusangkar menginstruksikan pengurus barang agar mencatat aset tetap peralatan dan mesin yang bersumber dari tambahan layanan/hibah dari penyedia atas pengadaan peralatan dan mesin Tahun 2025 sesuai kebijakan akuntansi; dan d. Kepala BPKD bersama Kepala Bidang Aset berkoordinasi dengan Kepala SKPD terkait untuk menginstruksikan pengurus barang masing-masing supaya menginventarisasi aset-aset yang hilang maupun rusak berat akibat terdampak bencana dan menyesuaikan hasil pencatatan aset sesuai hasil inventarisasi tersebut.	Bupati Tanah Datar akan memerintahkan : a. Kepala SKPD terkait untuk menginstruksikan pengurus barang pada SKPD masing-masing supaya melengkapi informasi pada KIB antara lain alamat/lokasi aset tanah, gedung dan bangunan, serta JIJ, melengkapi nomor dan tanggal sertifikat tanah, luas bangunan dan panjang serta lebar konstruksi JIJ; b. Kepala Dinas PUPRP menginstruksikan pengurus barang agar menginventarisasi perbedaan antara pencatatan aset tetap JIJ dengan SK Ruas Jalan Kabupaten diantaranya dengan mengatribusikan nilai aset jalan yang bersumber dari kegiatan rehabilitasi ke aset indukn a sesuai kebüakan. c. Direktur RSUD Prof. Dr. MA Hanafiah SM Batusangkar menginstruksikan pengurus barang agar mencatat aset tetap peralatan dan mesin yang bersumber dari tambahan layanan/hibah dari penyedia atas pengadaan peralatan dan mesin Tahun 2025 sesuai kebijakan akuntansi; dan d. Kepala BPKD bersama Kepala Bidang Aset

		berkoordinasi dengan Kepala SKPD terkait untuk menginstruksikan pengurus barang masing-masing supaya menginventarisasi aset-aset yang hilang maupun rusak berat akibat terdampak bencana dan menyesuaikan hasil pencatatan aset sesuai hasil inventarisasi tersebut.
	16. Bupati Tanah Datar agar memerintahkan Kepala Dinas PUPRP untuk: a. Lebih optimal melakukan pengendalian pengawasan atas pelaksanaan kegiatan pada satuan kerjanya b. Menginstruksikan PPK dan PPTK kegiatan terkait agar lebih optimal dalam melakukan verifikasi pembayaran pajak atas kegiatan swakelola yang dilaksanakan oleh Tim Pelaksana Swakelola.	Bupati Tanah Datar akan memerintahkan Kepala Dinas PUPRP untuk: a. Lebih optimal melakukan pengendalian pengawasan atas pelaksanaan kegiatan pada satuan kerjanya b. Menginstruksikan PPK dan PPTK kegiatan terkait agar lebih optimal dalam melakukan verifikasi pembayaran pajak atas kegiatan swakelola yang dilaksanakan oleh Tim Pelaksana Swakelola.
	Terhadap temuan BPK tersebut di atas apabila masih ada yang belum ditindaklanjuti maka Pemerintah Kabupaten Tanah Datar harus segera mengambil langkah konkrit untuk menindaklanjuti sesuai peraturan perundang-undangan.	Terhadap temuan BPK sebagian besar telah selesai ditindaklanjuti, dan untuk temuan yang masih dalam proses akan segera diambil langkah konkrit untuk penyelesaiannya sesuai peraturan perundang-undangan
III.	**LAIN-LAIN**	
	Berkenaan dengan upaya peningkatan transparansi dan akuntabilitas pengelolaan keuangan daerah, Pemerintah Kabupaten Tanah Datar harus tetap melakukan langkah-langkah yang diperlukan untuk menerapkan akuntansi berbasis akrual sesuai Standar Akuntansi Pemerintahan, kecukupan pengungkapan, peningkatan sistem pengendalian internal, dan kepatuhan terhadap peraturan perundang-undangan, guna mempertahankan opini Wajar Tanpa Pengecualian (WTP) dari BPK-RI atas Laporan Keuangan Pemerintah Kabupaten Tanah Datar.	Pemerintah Kabupaten Tanah Datar akan tetap melakukan langkah-langkah yang diperlukan untuk menerapkan akuntansi berbasis akrual sesuai Standar Akuntansi Pemerintahan, kecukupan pengungkapan, peningkatan sistem pengendalian internal, dan kepatuhan terhadap peraturan perundang-undangan, guna mempertahankan opini Wajar Tanpa Pengecualian (WTP) dari BPK-RI atas Laporan Keuangan Pemerintah Kabupaten Tanah Datar.

Batusangkar, 2026

BUPATI TANAH DATAR
Selaku,
PIHAK KEDUA

EKA PUTRA, SE, MM

DEWAN PERWAKILAN RAKYAT DAERAH
KABUPATEN TANAH DATAR
Selaku,
PIHAK PERTAMA

ANTON YONDRA, SE, MM
KETUA

NURHAMDI ZAHARI,
DT. I. M. NAN BAPAYUANG AMEH
WAKIL KETUA

KAMRITA, S.Pd
WAKIL KETUA

SALINAN

BUPATI TANAH DATAR
PROVINSI SUMATERA BARAT

PERATURAN DAERAH KABUPATEN TANAH DATAR
NOMOR 5 TAHUN 2026

TENTANG

PERTANGGUNGJAWABAN PELAKSANAAN ANGGARAN PENDAPATAN DAN BELANJA DAERAH TAHUN ANGGARAN 2025

DENGAN RAHMAT TUHAN YANG MAHA ESA

BUPATI TANAH DATAR,

Menimbang : bahwa untuk melaksanakan ketentuan Pasal 23 ayat (4) Peraturan Pemerintah Nomor 12 Tahun 2019 tentang Pengelolaan Keuangan Daerah, perlu menetapkan Peraturan Daerah tentang Pertanggungjawaban Pelaksanaan Anggaran Pendapatan dan Belanja Daerah Tahun Anggaran 2025;

Mengingat :
1. Pasal 18 ayat (6) Undang-Undang Dasar Negara Republik Indonesia Tahun 1945;
2. Undang-Undang Nomor 23 Tahun 2014 tentang Pemerintahan Daerah (Lembaran Negara Republik Indonesia Tahun 2014 Nomor 244, Tambahan Lembaran Negara Republik Indonesia Nomor 5587) sebagaimana telah diubah beberapa kali, terakhir dengan Undang-Undang Nomor 1 Tahun 2026 tentang Penyesuaian Pidana (Lembaran Negara Republik Indonesia Tahun 2026 Nomor 1, Tambahan Lembaran Negara Republik Indonesia Nomor 7153);
3. Undang-Undang Nomor 1 Tahun 2022 tentang Hubungan Keuangan Antara Pemerintah Pusat dan Pemerintahan Daerah (Lembaran Negara Republik Indonesia Tahun 2022 Nomor 4, Tambahan Lembaran Negara Republik Indonesia Nomor 6757);

4. Undang ...

4. Undang-Undang Nomor 52 Tahun 2024 tentang Kabupaten Tanah Datar di Provinsi Sumatera Barat (Lembaran Negara Republik Indonesia Tahun 2024 Nomor 158, Tambahan Lembaran Negara Republik Indonesia Nomor 6973);
5. Peraturan Pemerintah Nomor 12 Tahun 2019 tentang Pengelolaan Keuangan Daerah (Lembaran Negara Republik Indonesia Tahun 2019 Nomor 42, Tambahan Lembaran Negara Republik Indonesia Nomor 6322);
6. Peraturan Menteri Dalam Negeri Nomor 77 Tahun 2020 tentang Pedoman Teknis Pengelolaan Keuangan Daerah;
7. Peraturan Daerah Kabupaten Tanah Datar Nomor 8 Tahun 2022 tentang Pengelolaan Keuangan Daerah (Lembaran Daerah Kabupaten Tanah Datar Tahun 2022 Nomor 8, Tambahan Lembaran Daerah Kabupaten Tanah Datar Nomor 40);
8. Peraturan Daerah Kabupaten Tanah Datar Nomor 5 Tahun 2024 tentang Anggaran Pendapatan dan Belanja Daerah Tahun Anggaran 2025 (Lembaran Daerah Kabupaten Tanah Datar Tahun 2025 Nomor 5, Tambahan Lembaran Daerah Kabupaten Tanah Datar Nomor 59);
9. Peraturan Daerah Kabupaten Tanah Datar Nomor 3 Tahun 2025 tentang Perubahan Anggaran Pendapatan dan Belanja Daerah Tahun Anggaran 2025 (Lembaran Daerah Kabupaten Tanah Datar Tahun 2024 Nomor 3, Tambahan Lembaran Daerah Kabupaten Tanah Datar Nomor 62);

Dengan Persetujuan Bersama

DEWAN PERWAKILAN RAKYAT DAERAH KABUPATEN TANAH DATAR

dan

BUPATI TANAH DATAR

MEMUTUSKAN:

Menetapkan : PERATURAN DAERAH TENTANG PERTANGGUNGJAWABAN PELAKSANAAN ANGGARAN PENDAPATAN DAN BELANJA DAERAH TAHUN ANGGARAN 2025.

Pasal 1

Pertanggungjawaban pelaksanaan anggaran pendapatan dan belanja daerah berupa laporan keuangan yang memuat:

a. laporan realisasi anggaran;
b. laporan perubahan saldo anggaran lebih;
c. neraca;
d. laporan operasional;
e. laporan arus kas;
f. laporan perubahan ekuitas; dan
g. catatan atas laporan keuangan yang dilampiri dengan ikhtisar laporan keuangan badan usaha milik daerah.

Pasal 2

Laporan realisasi anggaran sebagaimana dimaksud dalam Pasal 1 huruf a tahun anggaran 2025 terdiri atas:

a. pendapatan sebesar Rp1.312.799.267.502,24 (satu triliun tiga ratus dua belas milyar tujuh ratus sembilan puluh sembilan juta dua ratus enam puluh tujuh ribu lima ratus dua koma dua puluh empat rupiah)
b. belanja sebesar Rp1.250.621.580.777,00 (satu triliun dua ratus lima puluh milyar enam ratus dua puluh satu juta lima ratus delapan puluh ribu tujuh ratus tujuh puluh tujuh rupiah);
c. surplus antara pendapatan dan belanja sebesar Rp62.177.686.725,24 (enam puluh dua milyar seratus tujuh puluh tujuh juta enam ratus delapan puluh enam ribu tujuh ratus dua puluh lima koma dua puluh empat rupiah);
d. pembiayaan terdiri atas:
    1. penerimaan pembiayaan sebesar Rp43.806.291.722,06 (empat puluh tiga milyar delapan ratus enam juta dua ratus sembilan puluh satu ribu tujuh ratus dua puluh dua koma nol enam rupiah); dan
    2. pengeluaran pembiayaan sebesar Rp0,00 (nol koma nol rupiah).
e. pembiayaan netto sebesar Rp43.806.291.722,06 (empat puluh tiga milyar delapan ratus enam juta dua ratus sembilan puluh satu ribu tujuh ratus dua puluh dua koma nol enam rupiah); dan
f. selisih lebih pembiayaan anggaran sebesar Rp105.983.978.447,30 (seratus lima milyar sembilan ratus delapan puluh tiga juta sembilan ratus tujuh puluh delapan ribu empat ratus empat puluh tujuh koma tiga puluh rupiah).

Pasal 3

Uraian laporan realisasi anggaran sebagaimana dimaksud dalam Pasal 2 sebagai berikut:

a. selisih anggaran dengan realisasi pendapatan sebesar Rp17.748.321.438,43 (tujuh belas milyar tujuh ratus empat puluh delapan juta tiga ratus dua puluh satu ribu empat ratus tiga puluh delapan koma empat puluh tiga rupiah) dengan rincian sebagai berikut:
   1. anggaran pendapatan setelah perubahan sebesar Rp1.295.050.946.063,81 (satu triliun dua ratus sembilan puluh lima milyar lima puluh juta sembilan ratus empat puluh enam ribu enam puluh tiga koma delapan puluh satu rupiah); dan
   2. realisasi sebesar Rp1.312.799.267.502,24 (satu triliun tiga ratus dua belas milyar tujuh ratus sembilan puluh sembilan juta dua ratus enam puluh tujuh ribu lima ratus dua koma dua puluh empat rupiah).
b. selisih anggaran dengan realisasi belanja sebesar Rp83.235.657.008,87 (delapan puluh tiga milyar dua ratus tiga puluh lima juta enam ratus lima puluh tujuh ribu delapan koma delapan puluh tujuh rupiah) dengan rincian sebagai berikut :
   1. anggaran belanja setelah perubahan sebesar Rp1.333.857.237.785,87 (satu triliun tiga ratus tiga puluh tiga milyar delapan ratus lima puluh tujuh juta dua ratus tiga puluh tujuh ribu tujuh ratus delapan puluh lima koma delapan puluh tujuh rupiah); dan
   2. realisasi sebesar Rp1.250.621.580.777,00 (satu triliun dua ratus lima puluh milyar enam ratus dua puluh satu juta lima ratus delapan puluh ribu tujuh ratus tujuh puluh tujuh rupiah).
c. selisih anggaran dengan realisasi surplus sebesar Rp105.983.978.447,30 (seratus lima milyar sembilan ratus delapan puluh tiga juta sembilan ratus tujuh puluh delapan ribu empat ratus empat puluh tujuh koma tiga puluh rupiah) dengan rincian sebagai berikut:
   1. anggaran defisit setelah perubahan sebesar Rp(38.806.291.722,06) (minus tiga puluh delapan milyar delapan ratus enam juta dua ratus sembilan puluh satu ribu tujuh ratus dua puluh dua koma nol enam rupiah); dan

2. realisasi sebesar Rp62.177.686.725,24 (enam puluh dua milyar seratus tujuh puluh tujuh juta enam ratus delapan puluh enam ribu tujuh ratus dua puluh lima koma dua puluh empat rupiah).

d. selisih anggaran dengan realisasi penerimaan pembiayaan sebesar Rp(0,00) (nol koma nol rupiah) dengan rincian sebagai berikut:
   1. anggaran penerimaan pembiayaan setelah perubahan sebesar Rp43.806.291.722,06 (empat puluh tiga milyar delapan ratus enam juta dua ratus sembilan puluh satu ribu tujuh ratus dua puluh dua koma nol enam rupiah); dan
   2. realisasi sebesar Rp43.806.291.722,06 (empat puluh tiga milyar delapan ratus enam juta dua ratus sembilan puluh satu ribu tujuh ratus dua puluh dua koma nol enam rupiah).

e. selisih anggaran dengan realisasi pengeluaran pembiayaan sebesar Rp5.000.000.0000,00 (lima milyar rupiah) dengan rincian sebagai berikut :
   1. anggaran pengeluaran pembiayaan setelah perubahan sebesar Rp5.000.000.000,00 (lima milyar rupiah); dan
   2. realisasi sebesar Rp0,00 (nol koma nol rupiah).

f. selisih anggaran dengan realisasi pembiayaan netto sebesar Rp(5.000.000.000,00) (minus lima milyar rupiah) dengan rincian sebagai berikut :
   1. anggaran pembiayaan netto setelah perubahan sebesar Rp(38.806.291.722,06) (minus tiga puluh delapan milyar delapan ratus enam juta dua ratus sembilan puluh satu ribu tujuh ratus dua puluh dua koma nol enam rupiah); dan
   2. realisasi sebesar Rp43.806.291.722,06 (empat puluh tiga milyar delapan ratus enam juta dua ratus sembilan puluh satu ribu tujuh ratus dua puluh dua koma nol enam rupiah).

Pasal 4

Laporan perubahan saldo anggaran lebih sebagaimana dimaksud dalam Pasal 1 huruf b sebagai berikut:

a. saldo anggaran lebih awal sebesar Rp43.806.291.722,06 (empat puluh tiga milyar delapan ratus enam juta dua ratus sembilan puluh satu ribu tujuh ratus dua puluh dua koma nol enam rupiah);

b. penggunaan selisih anggaran lebih sebagai penerimaan pembiayaan tahun berjalan sebesar Rp43.806.291.722,06 (empat puluh tiga milyar delapan ratus enam juta dua ratus sembilan puluh satu ribu tujuh ratus dua puluh dua koma nol enam rupiah);
c. sisa lebih pembiayaan anggaran sebesar Rp105.983.978.447,30 (seratus lima milyar sembilan ratus delapan puluh tiga juta sembilan ratus tujuh puluh delapan ribu empat ratus empat puluh tujuh koma tiga puluh rupiah);
d. koreksi kesalahan pembukuan tahun sebelumnya sebesar Rp0,00 (nol koma nol rupiah);
e. lain-lain sebesar Rp0,00 (nol koma nol rupiah); dan
f. saldo anggaran lebih akhir sebesar Rp105.983.978.447,30 (seratus lima milyar sembilan ratus delapan puluh tiga juta sembilan ratus tujuh puluh delapan ribu empat ratus empat puluh tujuh koma tiga puluh rupiah).

Pasal 5

Neraca sebagaimana dimaksud dalam Pasal 1 huruf c per 31 Desember Tahun 2025 sebagai berikut:
a. jumlah aset sebesar Rp1.246.189.224.825,03 (satu triliun dua ratus empat puluh enam milyar seratus delapan puluh sembilan juta dua ratus dua puluh empat ribu delapan ratus dua puluh lima koma nol tiga rupiah);
b. jumlah kewajiban sebesar Rp33.350.332.197,21 (tiga puluh tiga milyar tiga ratus lima puluh juta tiga ratus tiga puluh dua ribu seratus sembilan puluh tujuh koma dua puluh satu rupiah); dan
c. jumlah ekuitas sebesar Rp1.212.838.892.627,82 (satu triliun dua ratus dua belas milyar delapan ratus tiga puluh delapan juta delapan ratus sembilan puluh dua ribu enam ratus dua puluh tujuh koma delapan puluh dua rupiah).

Pasal 6

Laporan operasional sebagaimana dimaksud dalam Pasal 1 huruf d sebagai berikut:
a. pendapatan-laporan operasional sebesar Rp1.266.249.278.308,54 (satu triliun dua ratus enam puluh enam milyar dua ratus empat puluh sembilan juta dua ratus tujuh puluh delapan ribu tiga ratus delapan koma lima puluh empat rupiah);

b. beban ...

b. beban sebesar Rp1.218.355.041.678,34 (satu triliun dua ratus delapan belas milyar tiga ratus lima puluh lima juta empat puluh satu ribu enam ratus tujuh puluh delapan koma tiga puluh empat rupiah);
c. surplus antara pendapatan-laporan operasional dan beban sebesar Rp47.894.236.630,20 (empat puluh tujuh milyar delapan ratus sembilan puluh empat juta dua ratus tiga puluh enam ribu enam ratus tiga puluh koma dua puluh rupiah);
d. defisit dari kegiatan non operasional sebesar Rp(1.828.806.448,83) (minus satu milyar delapan ratus dua puluh delapan juta delapan ratus enam ribu empat ratus empat puluh delapan koma delapan puluh tiga rupiah);
e. surplus sebelum pos luar biasa sebesar Rp46.065.430.181,37 (empat puluh enam milyar enam puluh lima juta empat ratus tiga puluh ribu seratus delapan puluh satu koma tiga puluh tujuh rupiah);
f. pos luar biasa sebesar Rp3.098.467.998,00 (tiga milyar sembilan puluh delapan juta empat ratus enam puluh tujuh ribu sembilan ratus sembilan puluh delapan rupiah); dan
g. surplus laporan operasional sebesar Rp42.966.962.183,37 (empat puluh dua milyar sembilan ratus enam puluh enam juta sembilan ratus enam puluh dua ribu seratus delapan puluh tiga koma tiga puluh tujuh rupiah).

Pasal 7

Laporan arus kas sebagaimana dimaksud dalam Pasal 1 huruf e sebagai berikut :

a. saldo kas awal per 1 Januari Tahun 2025 sebesar Rp43.807.331.549,06 (empat puluh tiga milyar delapan ratus tujuh juta tiga ratus tiga puluh satu ribu lima ratus empat puluh sembilan koma nol enam rupiah);
b. arus kas bersih dari aktivitas operasi sebesar Rp161.455.334.004,24 (seratus enam puluh satu milyar empat ratus lima puluh lima juta tiga ratus tiga puluh empat ribu empat koma dua puluh empat rupiah);

c. arus kas bersih dari aktivitas investasi sebesar Rp(99.277.647.279,00) (minus sembilan puluh sembilan milyar dua ratus tujuh puluh tujuh juta enam ratus empat puluh tujuh ribu dua ratus tujuh puluh sembilan rupiah);
d. arus kas bersih dari aktivitas transitoris sebesar Rp(1.039.827,00) (minus satu juta tiga puluh sembilan ribu delapan ratus dua puluh tujuh rupiah); dan
e. saldo kas akhir per 31 Desember tahun 2025 sebesar Rp105.983.978.447,30 (seratus lima milyar sembilan ratus delapan puluh tiga juta sembilan ratus tujuh puluh delapan ribu tujuh ratus empat puluh tujuh koma tiga rupiah).

Pasal 8

Laporan perubahan ekuitas sebagaimana dimaksud dalam Pasal 1 huruf f sebagai berikut:

a. ekuitas awal sebesar Rp1.155.676.851.940,09 (satu triliun seratus lima puluh lima milyar enam ratus tujuh puluh enam juta delapan ratus lima puluh satu ribu sembilan ratus empat puluh koma nol sembilan rupiah);
b. surplus laporan operasional sebesar Rp42.966.962.183,37 (empat puluh dua milyar sembilan ratus enam puluh enam juta sembilan ratus enam puluh dua ribu seratus delapan puluh tiga koma tiga puluh tujuh rupiah);
c. koreksi ekuitas lainnya sebesar Rp14.195.078.504,36 (empat belas milyar seratus sembilan puluh lima juta tujuh puluh delapan ribu lima ratus empat koma tiga puluh enam rupiah); dan
d. ekuitas akhir sebesar Rp1.212.838.892.627,82 (satu triliun dua ratus dua belas milyar delapan ratus tiga puluh delapan juta delapan ratus sembilan puluh dua ribu enam ratus dua puluh tujuh koma delapan puluh dua rupiah).

Pasal 9

Catatan atas laporan keuangan yang dilampiri dengan ikhtisar laporan keuangan badan usaha milik daerah sebagaimana dimaksud dalam Pasal 1 huruf g memuat informasi baik secara kuantitatif maupun kualitatif atas pos laporan keuangan.

Pasal 10

Pertanggungjawaban pelaksanaan anggaran pendapatan dan belanja daerah sebagaimana dimaksud dalam Pasal 1 tercantum dalam Lampiran yang merupakan bagian tidak terpisahkan dari Peraturan Daerah ini, terdiri atas :

a. Lampiran I memuat laporan realisasi anggaran;
b. Lampiran II memuat laporan perubahan saldo anggaran lebih;
c. Lampiran III memuat laporan operasional;
d. Lampiran IV memuat laporan perubahan ekuitas;
e. Lampiran V memuat neraca;
f. Lampiran VI memuat laporan arus kas;
g. Lampiran VII memuat catatan atas laporan keuangan;
h. Lampiran VIII memuat daftar rekapitulasi piutang daerah;
i. Lampiran IX memuat daftar rekapitulasi penyisihan piutang tidak tertagih;
j. Lampiran X memuat daftar rekapitulasi dana bergulir dan penyisihan dana bergulir;
k. Lampiran XI memuat daftar penyertaan modal (Investasi) pemerintah daerah;
l. Lampiran XII memuat daftar rekapitulasi realisasi penambahan dan pengurangan aset tetap daerah;
m. Lampiran XIII memuat daftar rekapitulasi aset tetap;
n. Lampiran XIV memuat daftar rekapitulasi konstruksi dalam pengerjaan;
o. Lampiran XV memuat daftar rekapitulasi aset lainnya;
p. Lampiran XVI memuat daftar dana cadangan daerah;
q. Lampiran XVII memuat daftar kewajiban jangka pendek;
r. Lampiran XVIII memuat daftar kewajiban jangka panjang;
s. Lampiran XIX memuat daftar sub kegiatan yang belum diselesaikan sampai akhir tahun anggaran 2025 dan dianggarkan kembali dalam tahun anggaran berikutnya; dan
t. Lampiran XX memuat ikhtisar laporan keuangan badan usaha milik daerah.

Pasal 11

Ketentuan lebih lanjut mengenai penjabaran pertanggungjawaban pelaksanaan anggaran pendapatan dan belanja daerah tahun anggaran 2025 diatur dengan Peraturan Bupati.

Pasal 12 ...

Pasal 12

Peraturan Daerah ini mulai berlaku pada tanggal diundangkan.

Agar setiap orang mengetahuinya, memerintahkan pengundangan Peraturan Daerah ini dengan penempatannya dalam Lembaran Daerah Kabupaten Tanah Datar.

Ditetapkan di Batusangkar
pada tanggal 6 Agustus 2026

BUPATI TANAH DATAR,

ttd.

EKA PUTRA

Diundangkan di Batusangkar
pada tanggal 6 Agustus 2026

SEKRETARIS DAERAH
KABUPATEN TANAH DATAR,

ttd.

ABDURRAHMAN HADI

LEMBARAN DAERAH KABUPATEN TANAH DATAR TAHUN 2026 NOMOR 5

NOMOR REGISTER PERATURAN DAERAH KABUPATEN TANAH DATAR PROVINSI SUMATERA BARAT : 5/35/2026

Salinan sesuai dengan aslinya

KEPALA BAGIAN HUKUM
SETDA KAB. TANAH DATAR

ANDI RAHMAN, S.H, M.H.
NIP. 19801028 200501 1 010

D A F T A R I S I

KODE		URAIAN	NO. HAL
Lampiran I		Laporan Realisasi Anggaran (LRA)	
Lampiran I.1		Ringkasan Laporan Realisasi Anggaran Menurut Urusan Pemerintah Daerah dan Organisasi	1 - 18
Lampiran I.2		Ringkasan Realisasi APBD yang Diklasifikasi Menurut Kelompok dan Jenis Pendapatan, Belanja, dan Pembiayaan	1 - 17
Lampiran I.3		Rincian Realisasi APBD Menurut Urusan Pemerintah Daerah, Organisasi, Program, Kegiatan, Sub Kegiatan, Kelompok, dan Jenis Pendapatan, Belanja, dan Pembiayaan	
1.01	01	Dinas Pendidikan	1 - 7
1.02	02	Dinas Kesehatan	1 - 7
1.02	03	Rumah Sakit Umum Daerah	1 - 1
1.03	03	Dinas Pekerjaan Umum, Penataan Ruang Dan Pertanahan	1 - 6
1.04	04	Dinas Perumahan Rakyat, Kawasan Pemukiman Dan Lingkungan Hidup	1 - 6
1.05	05	Satuan Polisi Pamong Praja Dan Pemadam Kebakaran	1 - 3
1.05	07	Badan Penanggulangan Bencana Daerah	1 - 3
1.05	06	Kantor Kesatuan Bangsa Dan Politik	1 - 3
1.06	08	Dinas Sosial, Pemberdayaan Perempuan Dan Perlindungan Anak	1 - 6
2.07	31	Dinas Tenaga Kerja dan Perindustrian	1 - 5
2.09	10	Dinas Pangan Dan Perikanan	1 - 4
2.12	11	Dinas Kependudukan Dan Pencatatan Sipil	1 - 3
2.13	12	Dinas Pemberdayaan Masyarakat, Desa, Pengendalian Penduduk Dan Keluarga Berencana	1 - 5
2.15	13	Dinas Perhubungan	1 - 3
2.16	14	Dinas Komunikasi Dan Informatika	1 - 5
2.17	15	Dinas Koperasi Usaha Kecil Dan Menengah Dan Perdagangan	1 - 5
2.07	09	Dinas Penanaman Modal, Pelayanan Terpadu Satu Pintu	1 - 3
2.23	16	Dinas Perpustakaan Dan Kearsipan	1 - 4
3.26	17	Dinas Pariwisata, Pemuda Dan Olahraga	1 - 5
3.27	19	Dinas Pertanian	1 - 5
4.01	19	Sekretariat Daerah	1 - 6
4.02	20	Sekretariat Dewan Perwakilan Rakyat Daerah	1 - 4
5.01	37	Badan Perencanaan Pembangunan Daerah, Penelitian Dan Pengembangan	1 - 4
5.02	38	Badan Pengelolaan Keuangan Daerah	1 - 4
5.02	49	Badan Pengelolaan Pendapatan Daerah	1 - 3
4.03	39	Badan Kepegawaian Dan Pengembangan Sumber Daya Manusia	1 - 3
6.01	36	Inspektorat	1 - 3
7.01	21	Kecamatan X Koto	1 - 3
7.01	22	Kecamatan Batipuh	1 - 2

KODE		URAIAN	NO. HAL
7.01	23	Kecamatan Rambatan	1 - 2
7.01	24	Kecamatan Lima Kaum	1 - 3
7.01	25	Kecamatan Tanjung Emas	1 - 3
7.01	26	Kecamatan Lintau Buo	1 - 3
7.01	27	Kecamatan Sungayang	1 - 3
7.01	28	Kecamatan Sungai Tarab	1 - 3
7.01	29	Kecamatan Pariangan	1 - 3
7.01	30	Kecamatan Salimpaung	1 - 3
7.01	31	Kecamatan Padang Ganting	1 - 2
7.01	32	Kecamatan Tanjung Baru	1 - 3
7.01	33	Kecamatan Lintau Buo Utara	1 - 3
7.01	34	Kecamatan Batipuh Selatan	1 - 2
Lampiran I.4		Rekapitulasi Realisasi Anggaran Belanja Menurut Urusan Pemerintahan Daerah, Organisasi, Program, Kegiatan dan Sub Kegiatan	1 - 74
Lampiran II		Laporan Perubahan Saldo Anggaran Lebih	1 - 1
Lampiran III		Laporan Operasional	1 - 2
Lampiran IV		Laporan Perubahan Ekuitas	1 - 1
Lampiran V		Neraca	1 - 1
Lampiran VI		Laporan Arus Kas	1 - 1
Lampiran VII		Catatan Atas Laporan Keuangan	1 - 174
Lampiran VIII		Daftar Rekapitulasi Piutang Daerah	1 - 1
Lampiran IX		Daftar Rekapitulasi Penyisihan Piutang Tidak Tertagih	1 - 1
Lampiran X		Daftar Rekapitulasi Dana Bergulir dan Penyisihan Dana Bergulir	1 - 1
Lampiran XI		Daftar Penyertaan Modal (Investasi) Pemerintah Daerah	1 - 1
Lampiran XII		Daftar Rekapitulasi Realisasi Penambahan dan Pengurangan Aset Tetap Daerah	1 - 1
Lampiran XIII		Daftar Rekapitulasi Aset Tetap	1 - 1
Lampiran XIV		Daftar Rekapitulasi Konstruksi Dalam Pengerjaan	1 - 1
Lampiran XV		Daftar Rekapitulasi Aset Lainnya	1 - 1
Lampiran XVI		Daftar Dana Cadangan Daerah	1 - 1
Lampiran XVII		Daftar Kewajiban Jangka Pendek	1 - 1
Lampiran XVIII		Daftar Kewajiban Jangka Panjang	1 - 1
Lampiran XIX		Daftar Sub Kegiatan yang Belum Diselesaikan Sampai Akhir Tahun Anggaran 2025 dan Dianggarkan Kembali Dalam Tahun Anggaran Berikutnya	1 - 1
Lampiran XX.1		Ikhtisar Laporan Keuangan (Neraca) Badan Usaha Milik Daerah/ Perusahaan Daerah	1 - 1
Lampiran XX.2		Ikhtisar Laporan keuangan (Laporan Laba/Rugi) Badan Usaha Milik Daerah/Perusahaan Daerah	1 - 1

LAMPIRAN I
PERATURAN DAERAH KABUPATEN TANAH DATAR
NOMOR 5 TAHUN 2026
TENTANG
PERTANGGUNGJAWABAN PELAKSANAAN ANGGARAN
PENDAPATAN DAN BELANJA DAERAH TAHUN ANGGARAN 2025

PEMERINTAH KABUPATEN TANAH DATAR

LAPORAN REALISASI ANGGARAN PENDAPATAN DAN BELANJA DAERAH

UNTUK TAHUN YANG BERAKHIR SAMPAI DENGAN 31 DESEMBER 2025 DAN 2024

(dalam rupiah)

NO. URUT	URAIAN	ANGGARAN 2025	REALISASI 2025	(%)	REALISASI 2024
4	**PENDAPATAN**	**1.295.050.946.063,81**	**1.312.799.267.502,24**	**101,37**	**1.330.452.829.180,86**
4,1	**PENDAPATAN ASLI DAERAH (PAD)**	**185.887.347.805,17**	**182.104.181.564,24**	**97,96**	**160.528.975.406,86**
4.1.01	Pendapatan Pajak Daerah	53.057.468.625,00	48.527.874.063,68	91,46	26.212.093.645,16
4.1.02	Pendapatan Retribusi Daerah	100.681.137.660,00	101.192.685.169,00	100,51	100.079.121.025,00
4.1.03	Pendapatan Hasil Pengelolaan Kekayaan Daerah yang Dipisahkan	26.875.324.215,00	26.876.336.068,00	100,00	26.819.370.914,00
4.1.04	Lain-lain PAD Yang Sah	5.273.417.305,17	5.507.286.263,56	104,43	7.418.389.822,70
4,2	**PENDAPATAN TRANSFER**	**1.101.242.147.706,64**	**1.119.062.747.480,00**	**101,62**	**1.169.248.369.774,00**
4.2.01.01	**Dana Perimbangan**	0,00	0,00	0,00	991.268.809.436,00
4.2.01.01.01	Dana Transfer Umum-Dana Bagi Hasil (DBH)	0,00	0,00	0,00	18.025.611.000,00
4.2.01.01.02	Dana Transfer Umum-Dana Alokasi Umum (DAU)	0,00	0,00	0,00	713.269.653.237,00
4.2.01.01.03	Dana Transfer Khusus-Dana Alokasi Khusus (DAK) Fisik	0,00	0,00	0,00	83.154.552.139,00
4.2.01.01.04	Dana Transfer Khusus-Dana Alokasi Khusus (DAK) Non Fisik	0,00	0,00	0,00	176.818.993.060,00
4.2.01.02	Dana Bagi Hasil (DBH)	12.985.485.000,00	13.233.593.000,00	101,91	0,00
4.2.01.08	Dana Alokasi Umum (DAU)	675.521.627.000,00	695.600.412.657,00	102,97	0,00
4.2.01.09	Dana Alokasi Khusus (DAK)	267.081.965.160,00	265.354.275.303,00	99,35	0,00
	Pendapatan Transfer Pemerintah Pusat - Lainnya	**91.977.546.000,00**	**89.139.350.102,00**	**96,91**	**96.420.056.000,00**
4.2.01.05	Dana Desa	75.573.026.000,00	72.734.830.102,00	96,24	74.085.768.000,00
4.2.01.06	Insentif Fiskal	16.404.520.000,00	16.404.520.000,00	100,00	22.334.288.000,00
4.2.02	**Pendapatan Transfer antar Daerah**	**53.675.524.546,64**	**55.735.116.418,00**	**103,84**	**81.559.504.338,00**
4.2.02.01	Pendapatan Bagi Hasil	53.275.524.546,64	53.285.116.418,00	100,02	64.411.262.208,00
4.2.02.02	Bantuan Keuangan	400.000.000,00	2.450.000.000,00	612,50	17.148.242.130,00
4,3	**LAIN-LAIN PENDAPATAN DAERAH YANG SAH**	**7.921.450.552,00**	**11.632.338.458,00**	**146,85**	**675.484.000,00**
4.3.01	Pendapatan Hibah	1.500.000.000,00	1.039.387.906,00	69,29	600.000.000,00
4.3.02	Dana Darurat	-	4.170.000.000,00	0,00	0,00
4.3.03	Lain-lain Pendapatan Sesuai dengan Ketentuan Peraturan Perundang-Undangan	6.421.450.552,00	6.422.950.552,00	100,02	75.484.000,00
5	**BELANJA**	**1.333.857.237.785,87**	**1.250.621.580.777,00**	**93,76**	**1.365.213.503.621,58**
5,1	**BELANJA OPERASI**	**1.066.732.366.489,87**	**1.001.858.771.170,00**	**93,92**	**1.056.186.174.985,58**
5.1.01	Belanja Pegawai	720.611.344.233,87	688.756.962.637,00	95,58	663.256.952.520,00
5.1.02	Belanja Barang dan Jasa	321.865.399.150,00	289.709.023.597,00	90,01	342.756.603.809,58
5.1.04	Belanja Subsidi	485.000.000,00	52.906.667,00	10,91	94.063.333,00
5.1.05	Belanja Hibah	20.996.401.006,00	20.923.639.169,00	99,65	45.995.605.600,00
5.1.06	Belanja Bansos	2.774.222.100,00	2.416.239.100,00	87,10	4.082.949.723,00
5,2	**BELANJA MODAL**	**107.961.130.379,00**	**99.532.759.288,00**	**92,19**	**143.408.477.344,00**
5.2.01	Belanja Modal Tanah	-	-	0,00	1.615.869.600,00
5.2.02	Belanja Modal Peralatan dan Mesin	62.747.882.755,00	59.098.821.748,00	94,18	26.945.755.401,00
5.2.03	Belanja Modal Gedung dan Bangunan	30.637.610.215,00	27.609.108.520,00	90,12	11.858.545.807,26
5.2.04	Belanja Modal Jalan, Irigasi dan Jaringan	7.940.310.000,00	7.246.505.390,00	91,26	98.522.462.046,74
5.2.05	Belanja Modal Aset Tetap Lainnya	6.050.727.409,00	5.050.735.514,00	83,47	4.268.771.204,00
5.2.06	Belanja Modal Aset Lainnya	584.600.000,00	527.588.116,00	90,25	197.073.285,00
5,3	**BELANJA TAK TERDUGA**	**6.208.852.998,00**	**3.098.467.998,00**	**49,90**	**6.149.873.219,00**
5.3.01	Belanja Tak Terduga	6.208.852.998,00	3.098.467.998,00	49,90	6.149.873.219,00
5,4	**BELANJA TRANSFER**	**152.954.887.919,00**	**146.131.582.321,00**	**95,54**	**159.468.978.073,00**
5.4.01.01	Belanja Bagi Hasil Pajak Daerah Kepada Pemerintahan Kabupaten/Kota dan Desa	7.728.227.519,00	3.965.608.634,00	51,31	3.394.731.231,00
5.4.01.02	Belanja Bagi Hasil Retribusi Daerah Kabupaten/Kota Kepada Pemerintah Desa	961.909.500,00	739.418.685,00	76,87	513.427.242,00
5.4.02.05	Belanja Bantuan Keuangan Daerah Provinsi atau Kabupaten/Kota kepada Desa	144.264.750.900,00	141.426.555.002,00	98,03	155.560.819.600,00
	SURPLUS / (DEFISIT)	**(38.806.291.722,06)**	**62.177.686.725,24**	**(160,23)**	**(34.760.674.440,72)**
6	**PEMBIAYAAN**				
6,1	**PENERIMAAN PEMBIAYAAN**	**43.806.291.722,06**	**43.806.291.722,06**	**100,00**	**78.566.966.162,78**
6.1.01	SILPA Tahun Sebelumnya	43.806.291.722,06	43.806.291.722,06	100,00	78.566.966.162,78
6,2	**PENGELUARAN PEMBIAYAAN**	**5.000.000.000,00**	**-**	**0,00**	**-**
6.2.02	Penyertaan Modal Daerah	5.000.000.000,00	-	0,00	-
	PEMBIAYAAN NETTO	**38.806.291.722,06**	**43.806.291.722,06**	**112,88**	**78.566.966.162,78**
	SISA LEBIH PEMBIAYAAN ANGGARAN (SILPA)	**(0,00)**	**105.983.978.447,30**	**0,00**	**43.806.291.722,06**

BUPATI TANAH DATAR

ttd

EKA PUTRA

Salinan sesuai dengan aslinya
KEPALA BAGIAN HUKUM
SETDA KAB. TANAH DATAR

ANDI RAHMAN, SH. MH
NIP. 19801028 200501 1 010

Lampiran : 1.1
PERATURAN DAERAH KABUPATEN TANAH DATAR
NOMOR 5 TAHUN 2026
TENTANG
PERTANGGUNGJAWABAN PELAKSANAAN ANGGARAN PENDAPATAN DAN BELANJA DAERAH TAHUN ANGGARAN 2025

PEMERINTAH KABUPATEN TANAH DATAR

RINGKASAN LAPORAN REALISASI ANGGRAN MENURUT URUSAN PEMERINTAHAN DAERAH DAN ORGANISASI

TAHUN ANGGARAN 2025

Kode			URUSAN PEMERINTAHAN DAERAH	JUMLAH (Rp)		BERTAMBAH / (BERKURANG)	
				ANGGRAN SETELAH PERUBAHAN	REALISASI	Rp	%
1			2	3	4	5	6
		4	Pendapatan	1.295.050.946.063,81	1.312.799.267.502,24	17.748.321.438,43	101,37
1			URUSAN PEMERINTAHAN WAJIB YANG BERKAITAN DENGAN PELAYANAN DASAR	91.872.862.660,00	93.575.818.330,00	1.702.955.670,00	101,85
1.02			URUSAN PEMERINTAHAN BIDANG KESEHATAN	91.062.042.660,00	92.641.331.808,00	1.579.289.148,00	101,73
1.02	1.02.0.00.0.00.02.0000		Dinas Kesehatan	22.321.787.660,00	0,00	(22.321.787.660,00)	0,00
1.02	1.02.0.00.0.00.02.0000	4	PENDAPATAN DAERAH	22.321.787.660,00	0,00	(22.321.787.660,00)	0,00
1.02	1.02.0.00.0.00.02.0000	4.1	PENDAPATAN ASLI DAERAH (PAD)	22.321.787.660,00	0,00	(22.321.787.660,00)	0,00
1.02	1.02.0.00.0.00.02.0000	4.1.02	Retribusi Daerah	22.321.787.660,00	(27.106.581,00)	(22.348.894.241,00)	(0,12)
1.02	1.02.0.00.0.00.02.0000	4.1.04	Lain-lain PAD yang Sah	0,00	27.106.581,00	27.106.581,00	0,00
1.02	1.02.0.00.0.00.03.0000		Rumah Sakit Umum Daerah	68.740.255.000,00	71.952.061.513,00	3.211.806.513,00	104,67
1.02	1.02.0.00.0.00.03.0000	4	PENDAPATAN DAERAH	68.740.255.000,00	71.952.061.513,00	3.211.806.513,00	104,67
1.02	1.02.0.00.0.00.03.0000	4.1	PENDAPATAN ASLI DAERAH (PAD)	68.740.255.000,00	71.952.061.513,00	3.211.806.513,00	104,67
1.02	1.02.0.00.0.00.03.0000	4.1.02	Retribusi Daerah	68.740.255.000,00	71.952.061.513,00	3.211.806.513,00	104,67
1.02	1.02.0.00.0.00.02.0001		UPT Puskesmas X Koto I	0,00	911.152.001,00	911.152.001,00	0,00
1.02	1.02.0.00.0.00.02.0001	4	PENDAPATAN DAERAH	0,00	911.152.001,00	911.152.001,00	0,00
1.02	1.02.0.00.0.00.02.0001	4.1	PENDAPATAN ASLI DAERAH (PAD)	0,00	911.152.001,00	911.152.001,00	0,00
1.02	1.02.0.00.0.00.02.0001	4.1.02	Retribusi Daerah	0,00	911.152.001,00	911.152.001,00	0,00
1.02	1.02.0.00.0.00.02.0002		UPT Puskesmas X Koto II	0,00	1.074.673.893,00	1.074.673.893,00	0,00
1.02	1.02.0.00.0.00.02.0002	4	PENDAPATAN DAERAH	0,00	1.074.673.893,00	1.074.673.893,00	0,00
1.02	1.02.0.00.0.00.02.0002	4.1	PENDAPATAN ASLI DAERAH (PAD)	0,00	1.074.673.893,00	1.074.673.893,00	0,00
1.02	1.02.0.00.0.00.02.0002	4.1.02	Retribusi Daerah	0,00	1.074.673.893,00	1.074.673.893,00	0,00
1.02	1.02.0.00.0.00.02.0003		UPT Puskesmas Singgalang	0,00	478.282.197,00	478.282.197,00	0,00
1.02	1.02.0.00.0.00.02.0003	4	PENDAPATAN DAERAH	0,00	478.282.197,00	478.282.197,00	0,00
1.02	1.02.0.00.0.00.02.0003	4.1	PENDAPATAN ASLI DAERAH (PAD)	0,00	478.282.197,00	478.282.197,00	0,00
1.02	1.02.0.00.0.00.02.0003	4.1.02	Retribusi Daerah	0,00	478.282.197,00	478.282.197,00	0,00
1.02	1.02.0.00.0.00.02.0004		UPT Puskesmas Batipuh I	0,00	1.147.731.964,00	1.147.731.964,00	0,00
1.02	1.02.0.00.0.00.02.0004	4	PENDAPATAN DAERAH	0,00	1.147.731.964,00	1.147.731.964,00	0,00
1.02	1.02.0.00.0.00.02.0004	4.1	PENDAPATAN ASLI DAERAH (PAD)	0,00	1.147.731.964,00	1.147.731.964,00	0,00
1.02	1.02.0.00.0.00.02.0004	4.1.02	Retribusi Daerah	0,00	1.147.731.964,00	1.147.731.964,00	0,00
1.02	1.02.0.00.0.00.02.0005		UPT Puskesmas Batipuh II	0,00	681.860.317,00	681.860.317,00	0,00
1.02	1.02.0.00.0.00.02.0005	4	PENDAPATAN DAERAH	0,00	681.860.317,00	681.860.317,00	0,00
1.02	1.02.0.00.0.00.02.0005	4.1	PENDAPATAN ASLI DAERAH (PAD)	0,00	681.860.317,00	681.860.317,00	0,00
1.02	1.02.0.00.0.00.02.0005	4.1.02	Retribusi Daerah	0,00	681.860.317,00	681.860.317,00	0,00
1.02	1.02.0.00.0.00.02.0006		UPT Puskesmas Batipuh Selatan	0,00	664.131.593,00	664.131.593,00	0,00
1.02	1.02.0.00.0.00.02.0006	4	PENDAPATAN DAERAH	0,00	664.131.593,00	664.131.593,00	0,00
1.02	1.02.0.00.0.00.02.0006	4.1	PENDAPATAN ASLI DAERAH (PAD)	0,00	664.131.593,00	664.131.593,00	0,00
1.02	1.02.0.00.0.00.02.0006	4.1.02	Retribusi Daerah	0,00	664.131.593,00	664.131.593,00	0,00

Kode			URUSAN PEMERINTAHAN DAERAH	JUMLAH (Rp)		BERTAMBAH / (BERKURANG)	
				ANGGRAN SETELAH PERUBAHAN	REALISASI	Rp	%
1			2	3	4	5	6
1.02	1.02.0.00.0.00.02.0007		**UPT Puskesmas Rambatan I**	**0,00**	**952.624.036,00**	**952.624.036,00**	**0,00**
1.02	1.02.0.00.0.00.02.0007	4	**PENDAPATAN DAERAH**	**0,00**	**952.624.036,00**	**952.624.036,00**	**0,00**
1.02	1.02.0.00.0.00.02.0007	4.1	**PENDAPATAN ASLI DAERAH (PAD)**	**0,00**	**952.624.036,00**	**952.624.036,00**	**0,00**
1.02	1.02.0.00.0.00.02.0007	4.1.02	**Retribusi Daerah**	**0,00**	**952.624.036,00**	**952.624.036,00**	**0,00**
1.02	1.02.0.00.0.00.02.0008		**UPT Puskesmas Rambatan II**	**0,00**	**1.043.976.397,00**	**1.043.976.397,00**	**0,00**
1.02	1.02.0.00.0.00.02.0008	4	**PENDAPATAN DAERAH**	**0,00**	**1.043.976.397,00**	**1.043.976.397,00**	**0,00**
1.02	1.02.0.00.0.00.02.0008	4.1	**PENDAPATAN ASLI DAERAH (PAD)**	**0,00**	**1.043.976.397,00**	**1.043.976.397,00**	**0,00**
1.02	1.02.0.00.0.00.02.0008	4.1.02	**Retribusi Daerah**	**0,00**	**1.043.976.397,00**	**1.043.976.397,00**	**0,00**
1.02	1.02.0.00.0.00.02.0009		**UPT Puskesmas Pariangan**	**0,00**	**1.178.572.942,00**	**1.178.572.942,00**	**0,00**
1.02	1.02.0.00.0.00.02.0009	4	**PENDAPATAN DAERAH**	**0,00**	**1.178.572.942,00**	**1.178.572.942,00**	**0,00**
1.02	1.02.0.00.0.00.02.0009	4.1	**PENDAPATAN ASLI DAERAH (PAD)**	**0,00**	**1.178.572.942,00**	**1.178.572.942,00**	**0,00**
1.02	1.02.0.00.0.00.02.0009	4.1.02	**Retribusi Daerah**	**0,00**	**1.178.572.942,00**	**1.178.572.942,00**	**0,00**
1.02	1.02.0.00.0.00.02.0010		**UPT Puskesmas Lima Kaum I**	**0,00**	**1.374.348.736,00**	**1.374.348.736,00**	**0,00**
1.02	1.02.0.00.0.00.02.0010	4	**PENDAPATAN DAERAH**	**0,00**	**1.374.348.736,00**	**1.374.348.736,00**	**0,00**
1.02	1.02.0.00.0.00.02.0010	4.1	**PENDAPATAN ASLI DAERAH (PAD)**	**0,00**	**1.374.348.736,00**	**1.374.348.736,00**	**0,00**
1.02	1.02.0.00.0.00.02.0010	4.1.02	**Retribusi Daerah**	**0,00**	**1.374.348.736,00**	**1.374.348.736,00**	**0,00**
1.02	1.02.0.00.0.00.02.0011		**UPT Puskesmas Lima Kaum II**	**0,00**	**460.884.255,00**	**460.884.255,00**	**0,00**
1.02	1.02.0.00.0.00.02.0011	4	**PENDAPATAN DAERAH**	**0,00**	**460.884.255,00**	**460.884.255,00**	**0,00**
1.02	1.02.0.00.0.00.02.0011	4.1	**PENDAPATAN ASLI DAERAH (PAD)**	**0,00**	**460.884.255,00**	**460.884.255,00**	**0,00**
1.02	1.02.0.00.0.00.02.0011	4.1.02	**Retribusi Daerah**	**0,00**	**460.884.255,00**	**460.884.255,00**	**0,00**
1.02	1.02.0.00.0.00.02.0012		**UPT Puskesmas Pagaruyung**	**0,00**	**468.435.607,00**	**468.435.607,00**	**0,00**
1.02	1.02.0.00.0.00.02.0012	4	**PENDAPATAN DAERAH**	**0,00**	**468.435.607,00**	**468.435.607,00**	**0,00**
1.02	1.02.0.00.0.00.02.0012	4.1	**PENDAPATAN ASLI DAERAH (PAD)**	**0,00**	**468.435.607,00**	**468.435.607,00**	**0,00**
1.02	1.02.0.00.0.00.02.0012	4.1.02	**Retribusi Daerah**	**0,00**	**468.435.607,00**	**468.435.607,00**	**0,00**
1.02	1.02.0.00.0.00.02.0013		**UPT Puskesmas Tanjung Emas**	**0,00**	**942.053.629,00**	**942.053.629,00**	**0,00**
1.02	1.02.0.00.0.00.02.0013	4	**PENDAPATAN DAERAH**	**0,00**	**942.053.629,00**	**942.053.629,00**	**0,00**
1.02	1.02.0.00.0.00.02.0013	4.1	**PENDAPATAN ASLI DAERAH (PAD)**	**0,00**	**942.053.629,00**	**942.053.629,00**	**0,00**
1.02	1.02.0.00.0.00.02.0013	4.1.02	**Retribusi Daerah**	**0,00**	**942.053.629,00**	**942.053.629,00**	**0,00**
1.02	1.02.0.00.0.00.02.0014		**UPT Puskesmas Padang Ganting**	**0,00**	**825.663.426,00**	**825.663.426,00**	**0,00**
1.02	1.02.0.00.0.00.02.0014	4	**PENDAPATAN DAERAH**	**0,00**	**825.663.426,00**	**825.663.426,00**	**0,00**
1.02	1.02.0.00.0.00.02.0014	4.1	**PENDAPATAN ASLI DAERAH (PAD)**	**0,00**	**825.663.426,00**	**825.663.426,00**	**0,00**
1.02	1.02.0.00.0.00.02.0014	4.1.02	**Retribusi Daerah**	**0,00**	**825.663.426,00**	**825.663.426,00**	**0,00**
1.02	1.02.0.00.0.00.02.0015		**UPT Puskesmas Lintau Buo Utara I**	**0,00**	**1.412.665.515,00**	**1.412.665.515,00**	**0,00**
1.02	1.02.0.00.0.00.02.0015	4	**PENDAPATAN DAERAH**	**0,00**	**1.412.665.515,00**	**1.412.665.515,00**	**0,00**
1.02	1.02.0.00.0.00.02.0015	4.1	**PENDAPATAN ASLI DAERAH (PAD)**	**0,00**	**1.412.665.515,00**	**1.412.665.515,00**	**0,00**
1.02	1.02.0.00.0.00.02.0015	4.1.02	**Retribusi Daerah**	**0,00**	**1.412.665.515,00**	**1.412.665.515,00**	**0,00**
1.02	1.02.0.00.0.00.02.0016		**UPT Puskesmas Lintau Buo**	**0,00**	**1.522.112.805,00**	**1.522.112.805,00**	**0,00**
1.02	1.02.0.00.0.00.02.0016	4	**PENDAPATAN DAERAH**	**0,00**	**1.522.112.805,00**	**1.522.112.805,00**	**0,00**
1.02	1.02.0.00.0.00.02.0016	4.1	**PENDAPATAN ASLI DAERAH (PAD)**	**0,00**	**1.522.112.805,00**	**1.522.112.805,00**	**0,00**
1.02	1.02.0.00.0.00.02.0016	4.1.02	**Retribusi Daerah**	**0,00**	**1.522.112.805,00**	**1.522.112.805,00**	**0,00**
1.02	1.02.0.00.0.00.02.0017		**UPT Puskesmas Lintau Buo Utara II**	**0,00**	**898.387.254,00**	**898.387.254,00**	**0,00**
1.02	1.02.0.00.0.00.02.0017	4	**PENDAPATAN DAERAH**	**0,00**	**898.387.254,00**	**898.387.254,00**	**0,00**
1.02	1.02.0.00.0.00.02.0017	4.1	**PENDAPATAN ASLI DAERAH (PAD)**	**0,00**	**898.387.254,00**	**898.387.254,00**	**0,00**
1.02	1.02.0.00.0.00.02.0017	4.1.02	**Retribusi Daerah**	**0,00**	**898.387.254,00**	**898.387.254,00**	**0,00**
1.02	1.02.0.00.0.00.02.0018		**UPT Puskesmas Sungayang**	**0,00**	**996.876.234,00**	**996.876.234,00**	**0,00**

Kode			URUSAN PEMERINTAHAN DAERAH	JUMLAH (Rp)		BERTAMBAH / (BERKURANG)	
				ANGGRAN SETELAH PERUBAHAN	REALISASI	Rp	%
1			2	3	4	5	6
1.02	1.02.0.00.0.00.02.0018	4	**PENDAPATAN DAERAH**	**0,00**	**996.876.234,00**	**996.876.234,00**	**0,00**
1.02	1.02.0.00.0.00.02.0018	4.1	**PENDAPATAN ASLI DAERAH (PAD)**	**0,00**	**996.876.234,00**	**996.876.234,00**	**0,00**
1.02	1.02.0.00.0.00.02.0018	4.1.02	**Retribusi Daerah**	**0,00**	**996.876.234,00**	**996.876.234,00**	**0,00**
1.02	1.02.0.00.0.00.02.0019		**UPT Puskesmas Sungai Tarab I**	**0,00**	**734.295.941,00**	**734.295.941,00**	**0,00**
1.02	1.02.0.00.0.00.02.0019	4	**PENDAPATAN DAERAH**	**0,00**	**734.295.941,00**	**734.295.941,00**	**0,00**
1.02	1.02.0.00.0.00.02.0019	4.1	**PENDAPATAN ASLI DAERAH (PAD)**	**0,00**	**734.295.941,00**	**734.295.941,00**	**0,00**
1.02	1.02.0.00.0.00.02.0019	4.1.02	**Retribusi Daerah**	**0,00**	**734.295.941,00**	**734.295.941,00**	**0,00**
1.02	1.02.0.00.0.00.02.0020		**UPT Puskesmas Sungai Tarab II**	**0,00**	**854.548.948,00**	**854.548.948,00**	**0,00**
1.02	1.02.0.00.0.00.02.0020	4	**PENDAPATAN DAERAH**	**0,00**	**854.548.948,00**	**854.548.948,00**	**0,00**
1.02	1.02.0.00.0.00.02.0020	4.1	**PENDAPATAN ASLI DAERAH (PAD)**	**0,00**	**854.548.948,00**	**854.548.948,00**	**0,00**
1.02	1.02.0.00.0.00.02.0020	4.1.02	**Retribusi Daerah**	**0,00**	**854.548.948,00**	**854.548.948,00**	**0,00**
1.02	1.02.0.00.0.00.02.0021		**UPT Puskesmas Gurun**	**0,00**	**360.177.353,00**	**360.177.353,00**	**0,00**
1.02	1.02.0.00.0.00.02.0021	4	**PENDAPATAN DAERAH**	**0,00**	**360.177.353,00**	**360.177.353,00**	**0,00**
1.02	1.02.0.00.0.00.02.0021	4.1	**PENDAPATAN ASLI DAERAH (PAD)**	**0,00**	**360.177.353,00**	**360.177.353,00**	**0,00**
1.02	1.02.0.00.0.00.02.0021	4.1.02	**Retribusi Daerah**	**0,00**	**360.177.353,00**	**360.177.353,00**	**0,00**
1.02	1.02.0.00.0.00.02.0022		**UPT Puskesmas Salimpaung**	**0,00**	**1.060.953.733,00**	**1.060.953.733,00**	**0,00**
1.02	1.02.0.00.0.00.02.0022	4	**PENDAPATAN DAERAH**	**0,00**	**1.060.953.733,00**	**1.060.953.733,00**	**0,00**
1.02	1.02.0.00.0.00.02.0022	4.1	**PENDAPATAN ASLI DAERAH (PAD)**	**0,00**	**1.060.953.733,00**	**1.060.953.733,00**	**0,00**
1.02	1.02.0.00.0.00.02.0022	4.1.02	**Retribusi Daerah**	**0,00**	**1.060.953.733,00**	**1.060.953.733,00**	**0,00**
1.02	1.02.0.00.0.00.02.0023		**UPT Puskesmas Tanjung Baru**	**0,00**	**644.861.519,00**	**644.861.519,00**	**0,00**
1.02	1.02.0.00.0.00.02.0023	4	**PENDAPATAN DAERAH**	**0,00**	**644.861.519,00**	**644.861.519,00**	**0,00**
1.02	1.02.0.00.0.00.02.0023	4.1	**PENDAPATAN ASLI DAERAH (PAD)**	**0,00**	**644.861.519,00**	**644.861.519,00**	**0,00**
1.02	1.02.0.00.0.00.02.0023	4.1.02	**Retribusi Daerah**	**0,00**	**644.861.519,00**	**644.861.519,00**	**0,00**
1.03			**URUSAN PEMERINTAHAN BIDANG PEKERJAAN UMUM DAN PENATAAN RUANG**	**450.000.000,00**	**437.620.522,00**	**(12.379.478,00)**	**97,25**
1.03	1.03.2.10.0.00.03.0000		**Dinas Pekerjaan Umum dan Penataan Ruang, Pertanahan**	**450.000.000,00**	**437.620.522,00**	**(12.379.478,00)**	**97,25**
1.03	1.03.2.10.0.00.03.0000	4	**PENDAPATAN DAERAH**	**450.000.000,00**	**437.620.522,00**	**(12.379.478,00)**	**97,25**
1.03	1.03.2.10.0.00.03.0000	4.1	**PENDAPATAN ASLI DAERAH (PAD)**	**450.000.000,00**	**437.620.522,00**	**(12.379.478,00)**	**97,25**
1.03	1.03.2.10.0.00.03.0000	4.1.02	**Retribusi Daerah**	**450.000.000,00**	**437.620.522,00**	**(12.379.478,00)**	**97,25**
1.04			**URUSAN PEMERINTAHAN BIDANG LINGKUNGAN HIDUP**	**360.820.000,00**	**496.866.000,00**	**136.046.000,00**	**137,70**
1.04	1.04.2.11.0.00.04.0000		**Dinas Perumahan Rakyat, Kawasan Pemukiman dan Lingkungan Hidup**	**360.820.000,00**	**496.866.000,00**	**136.046.000,00**	**137,70**
1.04	1.04.2.11.0.00.04.0000	4	**PENDAPATAN DAERAH**	**360.820.000,00**	**496.866.000,00**	**136.046.000,00**	**137,70**
1.04	1.04.2.11.0.00.04.0000	4.1	**PENDAPATAN ASLI DAERAH (PAD)**	**360.820.000,00**	**496.866.000,00**	**136.046.000,00**	**137,70**
1.04	1.04.2.11.0.00.04.0000	4.1.02	**Retribusi Daerah**	**360.820.000,00**	**496.866.000,00**	**136.046.000,00**	**137,70**
2			**URUSAN PEMERINTAHAN PILIHAN**	**8.595.898.800,00**	**7.526.367.960,00**	**(1.069.530.840,00)**	**87,56**
2.07			**URUSAN PEMERINTAHAN BIDANG ENERGI DAN SUMBER DAYA MINERAL**	**5.000.000,00**	**3.516.000,00**	**(1.484.000,00)**	**70,32**
2.07	2.07.3.31.3.29.41.0000		**Dinas Tenaga Kerja dan Perindustrian**	**5.000.000,00**	**3.516.000,00**	**(1.484.000,00)**	**70,32**
2.07	2.07.3.31.3.29.41.0000	4	**PENDAPATAN DAERAH**	**5.000.000,00**	**3.516.000,00**	**(1.484.000,00)**	**70,32**
2.07	2.07.3.31.3.29.41.0000	4.1	**PENDAPATAN ASLI DAERAH (PAD)**	**5.000.000,00**	**3.516.000,00**	**(1.484.000,00)**	**70,32**
2.07	2.07.3.31.3.29.41.0000	4.1.02	**Retribusi Daerah**	**5.000.000,00**	**3.516.000,00**	**(1.484.000,00)**	**70,32**

Kode			URUSAN PEMERINTAHAN DAERAH	JUMLAH (Rp)		BERTAMBAH / (BERKURANG)	
				ANGGRAN SETELAH PERUBAHAN	REALISASI	Rp	%
1			2	3	4	5	6
2.09			URUSAN PEMERINTAHAN BIDANG KELAUTAN DAN PERIKANAN	100.000.000,00	64.460.500,00	(35.539.500,00)	64,46
2.09	2.09.3.25.0.00.10.0000		Dinas Pangan dan Perikanan	100.000.000,00	64.460.500,00	(35.539.500,00)	64,46
2.09	2.09.3.25.0.00.10.0000	4	PENDAPATAN DAERAH	100.000.000,00	64.460.500,00	(35.539.500,00)	64,46
2.09	2.09.3.25.0.00.10.0000	4.1	PENDAPATAN ASLI DAERAH (PAD)	100.000.000,00	64.460.500,00	(35.539.500,00)	64,46
2.09	2.09.3.25.0.00.10.0000	4.1.02	Retribusi Daerah	100.000.000,00	64.460.500,00	(35.539.500,00)	64,46
2.17			URUSAN PEMERINTAHAN BIDANG KOPERASI, USAHA KECIL, DAN MENENGAH	1.038.600.000,00	806.430.260,00	(232.169.740,00)	77,65
2.17	2.17.3.30.0.00.15.0000		Dinas Koperasi, Usaha Kecil, Menengah dan Perdagangan	1.038.600.000,00	806.430.260,00	(232.169.740,00)	77,65
2.17	2.17.3.30.0.00.15.0000	4	PENDAPATAN DAERAH	1.038.600.000,00	806.430.260,00	(232.169.740,00)	77,65
2.17	2.17.3.30.0.00.15.0000	4.1	PENDAPATAN ASLI DAERAH (PAD)	1.038.600.000,00	806.430.260,00	(232.169.740,00)	77,65
2.17	2.17.3.30.0.00.15.0000	4.1.02	Retribusi Daerah	1.038.600.000,00	798.684.520,00	(239.915.480,00)	76,90
2.17	2.17.3.30.0.00.15.0000	4.1.04	Lain-lain PAD yang Sah	0,00	7.745.740,00	7.745.740,00	0,00
2.19			URUSAN PEMERINTAHAN BIDANG KEPEMUDAAN DAN OLAHRAGA	6.767.298.800,00	5.955.099.800,00	(812.199.000,00)	88,00
2.19	3.26.2.19.0.00.17.0000		Dinas Pariwisata, Pemuda dan Olah Raga	6.767.298.800,00	5.955.099.800,00	(812.199.000,00)	88,00
2.19	3.26.2.19.0.00.17.0000	4	PENDAPATAN DAERAH	6.767.298.800,00	5.955.099.800,00	(812.199.000,00)	88,00
2.19	3.26.2.19.0.00.17.0000	4.1	PENDAPATAN ASLI DAERAH (PAD)	6.767.298.800,00	5.955.099.800,00	(812.199.000,00)	88,00
2.19	3.26.2.19.0.00.17.0000	4.1.02	Retribusi Daerah	6.716.000.000,00	5.903.801.000,00	(812.199.000,00)	87,91
2.19	3.26.2.19.0.00.17.0000	4.1.04	Lain-lain PAD yang Sah	51.298.800,00	51.298.800,00	0,00	100,00
2.15			URUSAN PEMERINTAHAN BIDANG PERHUBUNGAN	610.000.000,00	667.500.000,00	57.500.000,00	109,43
2.15	2.15.0.00.0.00.13.0000		Dinas Perhubungan	610.000.000,00	667.500.000,00	57.500.000,00	109,43
2.15	2.15.0.00.0.00.13.0000	4	PENDAPATAN DAERAH	610.000.000,00	667.500.000,00	57.500.000,00	109,43
2.15	2.15.0.00.0.00.13.0000	4.1	PENDAPATAN ASLI DAERAH (PAD)	610.000.000,00	667.500.000,00	57.500.000,00	109,43
2.15	2.15.0.00.0.00.13.0000	4.1.02	Retribusi Daerah	610.000.000,00	667.500.000,00	57.500.000,00	109,43
2.16			URUSAN PEMERINTAHAN BIDANG KOMUNIKASI DAN INFORMATIKA	75.000.000,00	29.361.400,00	(45.638.600,00)	39,15
2.16	2.16.2.20.2.21.14.0000		Dinas Komunikasi dan Informatika	75.000.000,00	29.361.400,00	(45.638.600,00)	39,15
2.16	2.16.2.20.2.21.14.0000	4	PENDAPATAN DAERAH	75.000.000,00	29.361.400,00	(45.638.600,00)	39,15
2.16	2.16.2.20.2.21.14.0000	4.1	PENDAPATAN ASLI DAERAH (PAD)	75.000.000,00	29.361.400,00	(45.638.600,00)	39,15
2.16	2.16.2.20.2.21.14.0000	4.1.02	Retribusi Daerah	75.000.000,00	29.361.400,00	(45.638.600,00)	39,15
3			URUSAN PEMERINTAHAN PILIHAN	203.588.000,00	174.250.000,00	(29.338.000,00)	85,59
3.27			URUSAN PEMERINTAHAN BIDANG PERTANIAN	203.588.000,00	174.250.000,00	(29.338.000,00)	85,59
3.27	3.27.0.00.0.00.19.0000		Dinas Pertanian	203.588.000,00	174.250.000,00	(29.338.000,00)	85,59
3.27	3.27.0.00.0.00.19.0000	4	PENDAPATAN DAERAH	203.588.000,00	174.250.000,00	(29.338.000,00)	85,59
3.27	3.27.0.00.0.00.19.0000	4.1	PENDAPATAN ASLI DAERAH (PAD)	203.588.000,00	174.250.000,00	(29.338.000,00)	85,59
3.27	3.27.0.00.0.00.19.0000	4.1.02	Retribusi Daerah	203.588.000,00	174.250.000,00	(29.338.000,00)	85,59
4			UNSUR PENDUKUNG URUSAN PEMERINTAHAN	60.087.000,00	193.419.000,00	133.332.000,00	321,90
4.01			SEKRETARIAT DAERAH	60.087.000,00	193.419.000,00	133.332.000,00	321,90
4.01	4.01.2.16.0.00.19.0000		Sekretariat Daerah	60.087.000,00	193.419.000,00	133.332.000,00	321,90

Kode			URUSAN PEMERINTAHAN DAERAH	JUMLAH (Rp)		BERTAMBAH / (BERKURANG)	
				ANGGRAN SETELAH PERUBAHAN	REALISASI	Rp	%
1			2	3	4	5	6
4.01	4.01.2.16.0.00.19.0000	4	PENDAPATAN DAERAH	60.087.000,00	193.419.000,00	133.332.000,00	321,90
4.01	4.01.2.16.0.00.19.0000	4.1	PENDAPATAN ASLI DAERAH (PAD)	60.087.000,00	193.419.000,00	133.332.000,00	321,90
4.01	4.01.2.16.0.00.19.0000	4.1.02	Retribusi Daerah	60.087.000,00	2.400.000,00	(57.687.000,00)	3,99
4.01	4.01.2.16.0.00.19.0000	4.1.04	Lain-lain PAD yang Sah	0,00	191.019.000,00	191.019.000,00	0,00
5			UNSUR PENUNJANG URUSAN PEMERINTAHAN	1.194.318.509.603,81	1.211.329.412.212,24	17.010.902.608,43	101,42
5.02			KEUANGAN	1.194.318.509.603,81	1.211.329.412.212,24	17.010.902.608,43	101,42
5.02	5.02.0.00.0.00.38.0000		Badan Pengelolaan Keuangan Daerah	1.141.261.040.978,81	1.162.747.635.428,56	21.486.594.449,75	101,88
5.02	5.02.0.00.0.00.38.0000	4	PENDAPATAN DAERAH	1.141.261.040.978,81	1.162.747.635.428,56	21.486.594.449,75	101,88
5.02	5.02.0.00.0.00.38.0000	4.1	PENDAPATAN ASLI DAERAH (PAD)	32.097.442.720,17	32.052.549.490,56	(44.893.229,61)	99,86
5.02	5.02.0.00.0.00.38.0000	4.1.03	Hasil Pengelolaan Kekayaan Daerah yang Dipisahkan	26.875.324.215,00	26.876.336.068,00	1.011.853,00	100,00
5.02	5.02.0.00.0.00.38.0000	4.1.04	Lain-lain PAD yang Sah	5.222.118.505,17	5.176.213.422,56	(45.905.082,61)	99,12
5.02	5.02.0.00.0.00.38.0000	4.2	PENDAPATAN TRANSFER	1.101.242.147.706,64	1.119.062.747.480,00	17.820.599.773,36	101,62
5.02	5.02.0.00.0.00.38.0000	4.2.01	Pendapatan Transfer Pemerintah Pusat	1.047.566.623.160,00	1.063.327.631.062,00	15.761.007.902,00	101,50
5.02	5.02.0.00.0.00.38.0000	4.2.02	Pendapatan Transfer Antar Daerah	53.675.524.546,64	55.735.116.418,00	2.059.591.871,36	103,84
5.02	5.02.0.00.0.00.38.0000	4.3	LAIN-LAIN PENDAPATAN DAERAH YANG SAH	7.921.450.552,00	11.632.338.458,00	3.710.887.906,00	146,85
5.02	5.02.0.00.0.00.38.0000	4.3.01	Pendapatan Hibah	1.500.000.000,00	1.039.387.906,00	(460.612.094,00)	69,29
5.02	5.02.0.00.0.00.38.0000	4.3.02	Dana Darurat	0,00	4.170.000.000,00	4.170.000.000,00	0,00
5.02	5.02.0.00.0.00.38.0000	4.3.03	Lain-lain Pendapatan Sesuai dengan Ketentuan Peraturan Perundang-Undangan	6.421.450.552,00	6.422.950.552,00	1.500.000,00	100,02
5.02	5.02.0.00.0.00.49.0000		Badan Pengelolaan Pendapatan Daerah	53.057.468.625,00	48.581.776.783,68	(4.475.691.841,32)	91,56
5.02	5.02.0.00.0.00.49.0000	4	PENDAPATAN DAERAH	53.057.468.625,00	48.581.776.783,68	(4.475.691.841,32)	91,56
5.02	5.02.0.00.0.00.49.0000	4.1	PENDAPATAN ASLI DAERAH (PAD)	53.057.468.625,00	48.581.776.783,68	(4.475.691.841,32)	91,56
5.02	5.02.0.00.0.00.49.0000	4.1.01	Pajak Daerah	53.057.468.625,00	48.527.874.063,68	(4.529.594.561,32)	91,46
5.02	5.02.0.00.0.00.49.0000	4.1.04	Lain-lain PAD yang Sah	0,00	53.902.720,00	53.902.720,00	0,00
		5	Belanja	1.333.857.237.785,87	1.250.621.580.777,00	(83.235.657.008,87)	93.75
1			URUSAN PEMERINTAHAN WAJIB YANG BERKAITAN DENGAN PELAYANAN DASAR	908.667.815.989,00	836.835.286.949,00	(71.832.529.040,00)	92,09
1.01			URUSAN PEMERINTAHAN BIDANG PENDIDIKAN	481.208.389.999,00	454.841.429.322,00	(26.366.960.677,00)	94,52
1.01	1.01.2.22.0.00.01.0000		Dinas Pendidikan dan Kebudayaan	481.208.389.999,00	454.841.429.322,00	(26.366.960.677,00)	94,52
1.01	1.01.2.22.0.00.01.0000	5	BELANJA DAERAH	481.208.389.999,00	454.841.429.322,00	(26.366.960.677,00)	94,52
1.01	1.01.2.22.0.00.01.0000	5.1	BELANJA OPERASI	470.082.067.151,00	444.440.410.301,00	(25.641.656.850,00)	94.54
1.01	1.01.2.22.0.00.01.0000	5.1.01	Belanja Pegawai	409.733.451.042,00	394.913.028.577,00	(14.820.422.465,00)	96,38
1.01	1.01.2.22.0.00.01.0000	5.1.02	Belanja Barang dan Jasa	52.945.871.759,00	42.076.628.591,00	(10.869.243.168,00)	79,47
1.01	1.01.2.22.0.00.01.0000	5.1.05	Belanja Hibah	7.401.144.350,00	7.449.163.133,00	(48.018.783,00)	100,64
1.01	1.01.2.22.0.00.01.0000	5.1.06	Belanja Bantuan Sosial	1.600.000,00	1.600.000,00	0,00	100,00
1.01	1.01.2.22.0.00.01.0000	5.2	BELANJA MODAL	11.126.322.848,00	10.401.019.021,00	(5.097.211.057,00)	93,48
1.01	1.01.2.22.0.00.01.0000	5.2.02	Belanja Modal Peralatan dan Mesin	4.960.095.439,00	5.265.719.503,00	305.624.064,00	106,16
1.01	1.01.2.22.0.00.01.0000	5.2.03	Belanja Modal Gedung dan Bangunan	125.500.000,00	94.553.004,00	(30.946.996,00)	75,34
1.01	1.01.2.22.0.00.01.0000	5.2.05	Belanja Modal Aset Tetap Lainnya	6.040.727.409,00	5.040.746.514,00	(999.980.895,00)	83,44
1.02			URUSAN PEMERINTAHAN BIDANG KESEHATAN	357.765.562.893,00	338.653.914.798,00	(19.111.648.095,00)	94,66

Kode			URUSAN PEMERINTAHAN DAERAH	JUMLAH (Rp)		BERTAMBAH / (BERKURANG)	
				ANGGRAN SETELAH PERUBAHAN	REALISASI	Rp	%
1			2	3	4	5	6
1.02	1.02.0.00.0.00.02.0000		**Dinas Kesehatan**	**130.765.227.840,00**	**123.961.278.013,00**	**(6.803.949.827,00)**	**94,80**
1.02	1.02.0.00.0.00.02.0000	5	**BELANJA DAERAH**	**130.765.227.840,00**	**123.961.278.013,00**	**(6.803.949.827,00)**	**94,80**
1.02	1.02.0.00.0.00.02.0000	5.1	**BELANJA OPERASI**	**128.995.217.840,00**	**122.375.989.669,00**	**(6.619.228.171,00)**	**94,87**
1.02	1.02.0.00.0.00.02.0000	5.1.01	**Belanja Pegawai**	**74.923.408.881,00**	**71.316.390.050,00**	**(3.607.018.831,00)**	**95,19**
1.02	1.02.0.00.0.00.02.0000	5.1.02	**Belanja Barang dan Jasa**	**53.371.808.959,00**	**50.359.726.658,00**	**(3.012.082.301,00)**	**94,36**
1.02	1.02.0.00.0.00.02.0000	5.1.05	**Belanja Hibah**	**700.000.000,00**	**699.872.961,00**	**(127.039,00)**	**99,98**
1.02	1.02.0.00.0.00.02.0000	5.2	**BELANJA MODAL**	**1.770.010.000,00**	**1.585.288.344,00**	**(184.721.656,00)**	**89,56**
1.02	1.02.0.00.0.00.02.0000	5.2.02	**Belanja Modal Peralatan dan Mesin**	**683.310.000,00**	**631.265.490,00**	**(52.044.510,00)**	**92,38**
1.02	1.02.0.00.0.00.02.0000	5.2.04	**Belanja Modal Jalan, Jaringan, dan Irigasi**	**1.086.700.000,00**	**954.022.854,00**	**(132.677.146,00)**	**87,79**
1.02	1.02.0.00.0.00.03.0000		**Rumah Sakit Umum Daerah**	**190.313.345.299,00**	**183.322.394.867,00**	**(6.990.950.432,00)**	**96,33**
1.02	1.02.0.00.0.00.03.0000	5	**BELANJA DAERAH**	**190.313.345.299,00**	**183.322.394.867,00**	**(6.990.950.432,00)**	**96,33**
1.02	1.02.0.00.0.00.03.0000	5.1	**BELANJA OPERASI**	**116.200.742.299,00**	**114.415.054.868,00**	**(1.785.687.431,00)**	**98,46**
1.02	1.02.0.00.0.00.03.0000	5.1.01	**Belanja Pegawai**	**71.420.603.496,00**	**70.459.976.064,00**	**(960.627.432,00)**	**98,65**
1.02	1.02.0.00.0.00.03.0000	5.1.02	**Belanja Barang dan Jasa**	**44.780.138.803,00**	**43.955.078.804,00**	**(825.059.999,00)**	**98,16**
1.02	1.02.0.00.0.00.03.0000	5.2	**BELANJA MODAL**	**74.112.603.000,00**	**68.907.339.999,00**	**(5.205.263.001,00)**	**92,98**
1.02	1.02.0.00.0.00.03.0000	5.2.02	**Belanja Modal Peralatan dan Mesin**	**47.580.323.553,00**	**44.652.010.302,00**	**(2.928.313.251,00)**	**93,85**
1.02	1.02.0.00.0.00.03.0000	5.2.03	**Belanja Modal Gedung dan Bangunan**	**26.532.279.447,00**	**24.255.329.697,00**	**(2.276.949.750,00)**	**91,42**
1.02	1.02.0.00.0.00.02.0001		**UPT Puskesmas X Koto I**	**1.506.347.819,00**	**1.409.804.311,00**	**(96.543.508,00)**	**93,59**
1.02	1.02.0.00.0.00.02.0001	5	**BELANJA DAERAH**	**1.506.347.819,00**	**1.409.804.311,00**	**(96.543.508,00)**	**93,59**
1.02	1.02.0.00.0.00.02.0001	5.1	**BELANJA OPERASI**	**1.375.847.819,00**	**1.287.414.207,00**	**(88.433.612,00)**	**93,57**
1.02	1.02.0.00.0.00.02.0001	5.1.02	**Belanja Barang dan Jasa**	**1.375.847.819,00**	**1.287.414.207,00**	**(88.433.612,00)**	**93,57**
1.02	1.02.0.00.0.00.02.0001	5.2	**BELANJA MODAL**	**130.500.000,00**	**122.390.104,00**	**(8.109.896,00)**	**93,79**
1.02	1.02.0.00.0.00.02.0001	5.2.02	**Belanja Modal Peralatan dan Mesin**	**130.500.000,00**	**122.390.104,00**	**(8.109.896,00)**	**93,79**
1.02	1.02.0.00.0.00.02.0002		**UPT Puskesmas X Koto II**	**2.101.548.976,00**	**1.626.270.558,00**	**(475.278.418,00)**	**77,38**
1.02	1.02.0.00.0.00.02.0002	5	**BELANJA DAERAH**	**2.101.548.976,00**	**1.626.270.558,00**	**(475.278.418,00)**	**77,38**
1.02	1.02.0.00.0.00.02.0002	5.1	**BELANJA OPERASI**	**1.891.658.260,00**	**1.464.670.818,00**	**(426.987.442,00)**	**77,43**
1.02	1.02.0.00.0.00.02.0002	5.1.02	**Belanja Barang dan Jasa**	**1.891.658.260,00**	**1.464.670.818,00**	**(426.987.442,00)**	**77,43**
1.02	1.02.0.00.0.00.02.0002	5.2	**BELANJA MODAL**	**209.890.716,00**	**161.599.740,00**	**(48.290.976,00)**	**76,99**
1.02	1.02.0.00.0.00.02.0002	5.2.02	**Belanja Modal Peralatan dan Mesin**	**209.890.716,00**	**161.599.740,00**	**(48.290.976,00)**	**76,99**
1.02	1.02.0.00.0.00.02.0003		**UPT Puskesmas Singgalang**	**964.893.846,00**	**888.972.638,00**	**(75.921.208,00)**	**92,13**
1.02	1.02.0.00.0.00.02.0003	5	**BELANJA DAERAH**	**964.893.846,00**	**888.972.638,00**	**(75.921.208,00)**	**92,13**
1.02	1.02.0.00.0.00.02.0003	5.1	**BELANJA OPERASI**	**904.893.846,00**	**847.977.848,00**	**(56.915.998,00)**	**93,71**
1.02	1.02.0.00.0.00.02.0003	5.1.02	**Belanja Barang dan Jasa**	**904.893.846,00**	**847.977.848,00**	**(56.915.998,00)**	**93,71**
1.02	1.02.0.00.0.00.02.0003	5.2	**BELANJA MODAL**	**60.000.000,00**	**40.994.790,00**	**(19.005.210,00)**	**68,32**
1.02	1.02.0.00.0.00.02.0003	5.2.02	**Belanja Modal Peralatan dan Mesin**	**60.000.000,00**	**40.994.790,00**	**(19.005.210,00)**	**68,32**
1.02	1.02.0.00.0.00.02.0004		**UPT Puskesmas Batipuh I**	**1.764.716.352,00**	**1.542.992.619,00**	**(221.723.733,00)**	**87,44**
1.02	1.02.0.00.0.00.02.0004	5	**BELANJA DAERAH**	**1.764.716.352,00**	**1.542.992.619,00**	**(221.723.733,00)**	**87,44**
1.02	1.02.0.00.0.00.02.0004	5.1	**BELANJA OPERASI**	**1.661.716.352,00**	**1.461.701.718,00**	**(200.014.634,00)**	**87,96**
1.02	1.02.0.00.0.00.02.0004	5.1.02	**Belanja Barang dan Jasa**	**1.661.716.352,00**	**1.461.701.718,00**	**(200.014.634,00)**	**87,96**
1.02	1.02.0.00.0.00.02.0004	5.2	**BELANJA MODAL**	**103.000.000,00**	**81.290.901,00**	**(21.709.099,00)**	**78,92**
1.02	1.02.0.00.0.00.02.0004	5.2.02	**Belanja Modal Peralatan dan Mesin**	**91.000.000,00**	**69.405.101,00**	**(21.594.899,00)**	**76,27**
1.02	1.02.0.00.0.00.02.0004	5.2.04	**Belanja Modal Jalan, Jaringan, dan Irigasi**	**12.000.000,00**	**11.885.800,00**	**(114.200,00)**	**99,05**
1.02	1.02.0.00.0.00.02.0005		**UPT Puskesmas Batipuh II**	**1.337.289.285,00**	**1.088.395.527,00**	**(248.893.758,00)**	**81,39**
1.02	1.02.0.00.0.00.02.0005	5	**BELANJA DAERAH**	**1.337.289.285,00**	**1.088.395.527,00**	**(248.893.758,00)**	**81,39**
1.02	1.02.0.00.0.00.02.0005	5.1	**BELANJA OPERASI**	**1.202.289.285,00**	**995.022.429,00**	**(207.266.856,00)**	**82,76**
1.02	1.02.0.00.0.00.02.0005	5.1.02	**Belanja Barang dan Jasa**	**1.202.289.285,00**	**995.022.429,00**	**(207.266.856,00)**	**82,76**
1.02	1.02.0.00.0.00.02.0005	5.2	**BELANJA MODAL**	**135.000.000,00**	**93.373.098,00**	**(41.626.902,00)**	**69,17**
1.02	1.02.0.00.0.00.02.0005	5.2.02	**Belanja Modal Peralatan dan Mesin**	**88.500.000,00**	**74.863.848,00**	**(13.636.152,00)**	**84,59**
1.02	1.02.0.00.0.00.02.0005	5.2.03	**Belanja Modal Gedung dan Bangunan**	**45.000.000,00**	**18.509.250,00**	**(26.490.750,00)**	**41,13**

Kode			URUSAN PEMERINTAHAN DAERAH	JUMLAH (Rp)		BERTAMBAH / (BERKURANG)	
				ANGGRAN SETELAH PERUBAHAN	REALISASI	Rp	%
1			2	3	4	5	6
1.02	1.02.0.00.0.00.02.0005	5.2.04	**Belanja Modal Jalan, Jaringan, dan Irigasi**	**1.500.000,00**	**0,00**	**(1.500.000,00)**	**0,00**
1.02	1.02.0.00.0.00.02.0006		**UPT Puskesmas Batipuh Selatan**	**1.404.048.284,00**	**992.296.232,00**	**(411.752.052,00)**	**70,67**
1.02	1.02.0.00.0.00.02.0006	5	**BELANJA DAERAH**	**1.404.048.284,00**	**992.296.232,00**	**(411.752.052,00)**	**70,67**
1.02	1.02.0.00.0.00.02.0006	5.1	**BELANJA OPERASI**	**1.304.648.284,00**	**953.476.232,00**	**(351.172.052,00)**	**73,08**
1.02	1.02.0.00.0.00.02.0006	5.1.02	**Belanja Barang dan Jasa**	**1.304.648.284,00**	**953.476.232,00**	**(351.172.052,00)**	**73,08**
1.02	1.02.0.00.0.00.02.0006	5.2	**BELANJA MODAL**	**99.400.000,00**	**38.820.000,00**	**(60.580.000,00)**	**39,05**
1.02	1.02.0.00.0.00.02.0006	5.2.02	**Belanja Modal Peralatan dan Mesin**	**69.400.000,00**	**38.820.000,00**	**(30.580.000,00)**	**55,94**
1.02	1.02.0.00.0.00.02.0006	5.2.03	**Belanja Modal Gedung dan Bangunan**	**30.000.000,00**	**0,00**	**(30.000.000,00)**	**0,00**
1.02	1.02.0.00.0.00.02.0007		**UPT Puskesmas Rambatan I**	**1.723.242.536,00**	**1.439.652.268,00**	**(283.590.268,00)**	**83,54**
1.02	1.02.0.00.0.00.02.0007	5	**BELANJA DAERAH**	**1.723.242.536,00**	**1.439.652.268,00**	**(283.590.268,00)**	**83,54**
1.02	1.02.0.00.0.00.02.0007	5.1	**BELANJA OPERASI**	**1.613.242.536,00**	**1.366.747.468,00**	**(246.495.068,00)**	**84,72**
1.02	1.02.0.00.0.00.02.0007	5.1.02	**Belanja Barang dan Jasa**	**1.613.242.536,00**	**1.366.747.468,00**	**(246.495.068,00)**	**84,72**
1.02	1.02.0.00.0.00.02.0007	5.2	**BELANJA MODAL**	**110.000.000,00**	**72.904.800,00**	**(37.095.200,00)**	**66,28**
1.02	1.02.0.00.0.00.02.0007	5.2.02	**Belanja Modal Peralatan dan Mesin**	**110.000.000,00**	**72.904.800,00**	**(37.095.200,00)**	**66,28**
1.02	1.02.0.00.0.00.02.0008		**UPT Puskesmas Rambatan II**	**1.793.132.474,00**	**1.549.748.449,00**	**(243.384.025,00)**	**86,43**
1.02	1.02.0.00.0.00.02.0008	5	**BELANJA DAERAH**	**1.793.132.474,00**	**1.549.748.449,00**	**(243.384.025,00)**	**86,43**
1.02	1.02.0.00.0.00.02.0008	5.1	**BELANJA OPERASI**	**1.598.991.400,00**	**1.386.082.625,00**	**(212.908.775,00)**	**86,68**
1.02	1.02.0.00.0.00.02.0008	5.1.02	**Belanja Barang dan Jasa**	**1.598.991.400,00**	**1.386.082.625,00**	**(212.908.775,00)**	**86,68**
1.02	1.02.0.00.0.00.02.0008	5.2	**BELANJA MODAL**	**194.141.074,00**	**163.665.824,00**	**(30.475.250,00)**	**84,30**
1.02	1.02.0.00.0.00.02.0008	5.2.02	**Belanja Modal Peralatan dan Mesin**	**194.141.074,00**	**163.665.824,00**	**(30.475.250,00)**	**84,30**
1.02	1.02.0.00.0.00.02.0009		**UPT Puskesmas Pariangan**	**1.974.328.788,00**	**1.803.836.876,00**	**(170.491.912,00)**	**91,36**
1.02	1.02.0.00.0.00.02.0009	5	**BELANJA DAERAH**	**1.974.328.788,00**	**1.803.836.876,00**	**(170.491.912,00)**	**91,36**
1.02	1.02.0.00.0.00.02.0009	5.1	**BELANJA OPERASI**	**1.865.328.788,00**	**1.733.537.246,00**	**(131.791.542,00)**	**92,93**
1.02	1.02.0.00.0.00.02.0009	5.1.01	**Belanja Pegawai**	**42.795.378,00**	**37.059.000,00**	**(5.736.378,00)**	**86,60**
1.02	1.02.0.00.0.00.02.0009	5.1.02	**Belanja Barang dan Jasa**	**1.822.533.410,00**	**1.696.478.246,00**	**(126.055.164,00)**	**93,08**
1.02	1.02.0.00.0.00.02.0009	5.2	**BELANJA MODAL**	**109.000.000,00**	**70.299.630,00**	**(38.700.370,00)**	**64,50**
1.02	1.02.0.00.0.00.02.0009	5.2.02	**Belanja Modal Peralatan dan Mesin**	**65.000.000,00**	**64.749.630,00**	**(250.370,00)**	**99,61**
1.02	1.02.0.00.0.00.02.0009	5.2.03	**Belanja Modal Gedung dan Bangunan**	**44.000.000,00**	**5.550.000,00**	**(38.450.000,00)**	**12,61**
1.02	1.02.0.00.0.00.02.0010		**UPT Puskesmas Lima Kaum I**	**2.339.832.640,00**	**1.978.351.809,00**	**(361.480.831,00)**	**84,55**
1.02	1.02.0.00.0.00.02.0010	5	**BELANJA DAERAH**	**2.339.832.640,00**	**1.978.351.809,00**	**(361.480.831,00)**	**84,55**
1.02	1.02.0.00.0.00.02.0010	5.1	**BELANJA OPERASI**	**2.210.306.375,00**	**1.853.301.521,00**	**(357.004.854,00)**	**83,85**
1.02	1.02.0.00.0.00.02.0010	5.1.02	**Belanja Barang dan Jasa**	**2.210.306.375,00**	**1.853.301.521,00**	**(357.004.854,00)**	**83,85**
1.02	1.02.0.00.0.00.02.0010	5.2	**BELANJA MODAL**	**129.526.265,00**	**125.050.288,00**	**(4.475.977,00)**	**96,54**
1.02	1.02.0.00.0.00.02.0010	5.2.02	**Belanja Modal Peralatan dan Mesin**	**129.526.265,00**	**125.050.288,00**	**(4.475.977,00)**	**96,54**
1.02	1.02.0.00.0.00.02.0011		**UPT Puskesmas Lima Kaum II**	**953.158.331,00**	**855.419.414,00**	**(97.738.917,00)**	**89,75**
1.02	1.02.0.00.0.00.02.0011	5	**BELANJA DAERAH**	**953.158.331,00**	**855.419.414,00**	**(97.738.917,00)**	**89,75**
1.02	1.02.0.00.0.00.02.0011	5.1	**BELANJA OPERASI**	**896.158.331,00**	**810.775.664,00**	**(85.382.667,00)**	**90,47**
1.02	1.02.0.00.0.00.02.0011	5.1.02	**Belanja Barang dan Jasa**	**896.158.331,00**	**810.775.664,00**	**(85.382.667,00)**	**90,47**
1.02	1.02.0.00.0.00.02.0011	5.2	**BELANJA MODAL**	**57.000.000,00**	**44.643.750,00**	**(12.356.250,00)**	**78,32**
1.02	1.02.0.00.0.00.02.0011	5.2.02	**Belanja Modal Peralatan dan Mesin**	**57.000.000,00**	**44.643.750,00**	**(12.356.250,00)**	**78,32**
1.02	1.02.0.00.0.00.02.0012		**UPT Puskesmas Pagaruyung**	**1.095.341.832,00**	**898.297.078,00**	**(197.044.754,00)**	**82,01**
1.02	1.02.0.00.0.00.02.0012	5	**BELANJA DAERAH**	**1.095.341.832,00**	**898.297.078,00**	**(197.044.754,00)**	**82,01**
1.02	1.02.0.00.0.00.02.0012	5.1	**BELANJA OPERASI**	**1.004.441.832,00**	**838.001.878,00**	**(166.439.954,00)**	**83,43**
1.02	1.02.0.00.0.00.02.0012	5.1.02	**Belanja Barang dan Jasa**	**1.004.441.832,00**	**838.001.878,00**	**(166.439.954,00)**	**83,43**
1.02	1.02.0.00.0.00.02.0012	5.2	**BELANJA MODAL**	**90.900.000,00**	**60.295.200,00**	**(30.604.800,00)**	**66,33**
1.02	1.02.0.00.0.00.02.0012	5.2.02	**Belanja Modal Peralatan dan Mesin**	**90.900.000,00**	**60.295.200,00**	**(30.604.800,00)**	**66,33**
1.02	1.02.0.00.0.00.02.0013		**UPT Puskesmas Tanjung Emas**	**1.872.344.799,00**	**1.405.166.823,00**	**(467.177.976,00)**	**75,05**
1.02	1.02.0.00.0.00.02.0013	5	**BELANJA DAERAH**	**1.872.344.799,00**	**1.405.166.823,00**	**(467.177.976,00)**	**75,05**
1.02	1.02.0.00.0.00.02.0013	5.1	**BELANJA OPERASI**	**1.710.969.021,00**	**1.332.389.673,00**	**(378.579.348,00)**	**77,87**

Kode			URUSAN PEMERINTAHAN DAERAH	JUMLAH (Rp)		BERTAMBAH / (BERKURANG)	
				ANGGRAN SETELAH PERUBAHAN	REALISASI	Rp	%
1			2	3	4	5	6
1.02	1.02.0.00.0.00.02.0013	5.1.02	**Belanja Barang dan Jasa**	**1.710.969.021,00**	**1.332.389.673,00**	**(378.579.348,00)**	**77,87**
1.02	1.02.0.00.0.00.02.0013	5.2	**BELANJA MODAL**	**161.375.778,00**	**72.777.150,00**	**(88.598.628,00)**	**45,10**
1.02	1.02.0.00.0.00.02.0013	5.2.02	**Belanja Modal Peralatan dan Mesin**	**78.100.000,00**	**72.777.150,00**	**(5.322.850,00)**	**93,18**
1.02	1.02.0.00.0.00.02.0013	5.2.03	**Belanja Modal Gedung dan Bangunan**	**53.275.778,00**	**0,00**	**(53.275.778,00)**	**0,00**
1.02	1.02.0.00.0.00.02.0013	5.2.04	**Belanja Modal Jalan, Jaringan, dan Irigasi**	**30.000.000,00**	**0,00**	**(30.000.000,00)**	**0,00**
1.02	1.02.0.00.0.00.02.0014		**UPT Puskesmas Padang Ganting**	**1.565.415.115,00**	**1.371.549.985,00**	**(193.865.130,00)**	**87,62**
1.02	1.02.0.00.0.00.02.0014	5	**BELANJA DAERAH**	**1.565.415.115,00**	**1.371.549.985,00**	**(193.865.130,00)**	**87,62**
1.02	1.02.0.00.0.00.02.0014	5.1	**BELANJA OPERASI**	**1.427.199.320,00**	**1.291.192.235,00**	**(136.007.085,00)**	**90,47**
1.02	1.02.0.00.0.00.02.0014	5.1.02	**Belanja Barang dan Jasa**	**1.427.199.320,00**	**1.291.192.235,00**	**(136.007.085,00)**	**90,47**
1.02	1.02.0.00.0.00.02.0014	5.2	**BELANJA MODAL**	**138.215.795,00**	**80.357.750,00**	**(57.858.045,00)**	**58,14**
1.02	1.02.0.00.0.00.02.0014	5.2.02	**Belanja Modal Peralatan dan Mesin**	**138.215.795,00**	**80.357.750,00**	**(57.858.045,00)**	**58,14**
1.02	1.02.0.00.0.00.02.0015		**UPT Puskesmas Lintau Buo Utara I**	**2.176.005.046,00**	**1.914.046.206,00**	**(261.958.840,00)**	**87,96**
1.02	1.02.0.00.0.00.02.0015	5	**BELANJA DAERAH**	**2.176.005.046,00**	**1.914.046.206,00**	**(261.958.840,00)**	**87,96**
1.02	1.02.0.00.0.00.02.0015	5.1	**BELANJA OPERASI**	**2.050.505.046,00**	**1.827.062.606,00**	**(223.442.440,00)**	**89,10**
1.02	1.02.0.00.0.00.02.0015	5.1.01	**Belanja Pegawai**	**50.000.000,00**	**49.830.000,00**	**(170.000,00)**	**99,66**
1.02	1.02.0.00.0.00.02.0015	5.1.02	**Belanja Barang dan Jasa**	**2.000.505.046,00**	**1.777.232.606,00**	**(223.272.440,00)**	**88,84**
1.02	1.02.0.00.0.00.02.0015	5.2	**BELANJA MODAL**	**125.500.000,00**	**86.983.600,00**	**(38.516.400,00)**	**69,31**
1.02	1.02.0.00.0.00.02.0015	5.2.02	**Belanja Modal Peralatan dan Mesin**	**100.500.000,00**	**86.983.600,00**	**(13.516.400,00)**	**86,55**
1.02	1.02.0.00.0.00.02.0015	5.2.03	**Belanja Modal Gedung dan Bangunan**	**10.000.000,00**	**0,00**	**(10.000.000,00)**	**0,00**
1.02	1.02.0.00.0.00.02.0015	5.2.04	**Belanja Modal Jalan, Jaringan, dan Irigasi**	**15.000.000,00**	**0,00**	**(15.000.000,00)**	**0,00**
1.02	1.02.0.00.0.00.02.0016		**UPT Puskesmas Lintau Buo**	**2.241.164.969,00**	**2.062.442.371,00**	**(178.722.598,00)**	**92,03**
1.02	1.02.0.00.0.00.02.0016	5	**BELANJA DAERAH**	**2.241.164.969,00**	**2.062.442.371,00**	**(178.722.598,00)**	**92,03**
1.02	1.02.0.00.0.00.02.0016	5.1	**BELANJA OPERASI**	**2.091.164.969,00**	**1.946.495.033,00**	**(144.669.936,00)**	**93,08**
1.02	1.02.0.00.0.00.02.0016	5.1.01	**Belanja Pegawai**	**50.000.000,00**	**40.830.000,00**	**(9.170.000,00)**	**81,66**
1.02	1.02.0.00.0.00.02.0016	5.1.02	**Belanja Barang dan Jasa**	**2.041.164.969,00**	**1.905.665.033,00**	**(135.499.936,00)**	**93,36**
1.02	1.02.0.00.0.00.02.0016	5.2	**BELANJA MODAL**	**150.000.000,00**	**115.947.338,00**	**(34.052.662,00)**	**77,30**
1.02	1.02.0.00.0.00.02.0016	5.2.02	**Belanja Modal Peralatan dan Mesin**	**100.000.000,00**	**91.152.678,00**	**(8.847.322,00)**	**91,15**
1.02	1.02.0.00.0.00.02.0016	5.2.03	**Belanja Modal Gedung dan Bangunan**	**50.000.000,00**	**24.794.660,00**	**(25.205.340,00)**	**49,59**
1.02	1.02.0.00.0.00.02.0017		**UPT Puskesmas Lintau Buo Utara II**	**1.687.236.063,00**	**1.437.517.803,00**	**(249.718.260,00)**	**85,20**
1.02	1.02.0.00.0.00.02.0017	5	**BELANJA DAERAH**	**1.687.236.063,00**	**1.437.517.803,00**	**(249.718.260,00)**	**85,20**
1.02	1.02.0.00.0.00.02.0017	5.1	**BELANJA OPERASI**	**1.555.697.309,00**	**1.389.632.302,00**	**(166.065.007,00)**	**89,33**
1.02	1.02.0.00.0.00.02.0017	5.1.02	**Belanja Barang dan Jasa**	**1.555.697.309,00**	**1.389.632.302,00**	**(166.065.007,00)**	**89,33**
1.02	1.02.0.00.0.00.02.0017	5.2	**BELANJA MODAL**	**131.538.754,00**	**47.885.501,00**	**(83.653.253,00)**	**36,40**
1.02	1.02.0.00.0.00.02.0017	5.2.02	**Belanja Modal Peralatan dan Mesin**	**131.538.754,00**	**47.885.501,00**	**(83.653.253,00)**	**36,40**
1.02	1.02.0.00.0.00.02.0018		**UPT Puskesmas Sungayang**	**1.729.938.301,00**	**1.509.570.169,00**	**(220.368.132,00)**	**87,26**
1.02	1.02.0.00.0.00.02.0018	5	**BELANJA DAERAH**	**1.729.938.301,00**	**1.509.570.169,00**	**(220.368.132,00)**	**87,26**
1.02	1.02.0.00.0.00.02.0018	5.1	**BELANJA OPERASI**	**1.629.938.301,00**	**1.452.934.727,00**	**(177.003.574,00)**	**89,14**
1.02	1.02.0.00.0.00.02.0018	5.1.02	**Belanja Barang dan Jasa**	**1.629.938.301,00**	**1.452.934.727,00**	**(177.003.574,00)**	**89,14**
1.02	1.02.0.00.0.00.02.0018	5.2	**BELANJA MODAL**	**100.000.000,00**	**56.635.442,00**	**(43.364.558,00)**	**56,64**
1.02	1.02.0.00.0.00.02.0018	5.2.02	**Belanja Modal Peralatan dan Mesin**	**100.000.000,00**	**56.635.442,00**	**(43.364.558,00)**	**56,64**
1.02	1.02.0.00.0.00.02.0019		**UPT Puskesmas Sungai Tarab I**	**1.159.619.183,00**	**1.046.207.284,00**	**(113.411.899,00)**	**90,22**
1.02	1.02.0.00.0.00.02.0019	5	**BELANJA DAERAH**	**1.159.619.183,00**	**1.046.207.284,00**	**(113.411.899,00)**	**90,22**
1.02	1.02.0.00.0.00.02.0019	5.1	**BELANJA OPERASI**	**1.082.239.924,00**	**979.344.064,00**	**(102.895.860,00)**	**90,49**
1.02	1.02.0.00.0.00.02.0019	5.1.02	**Belanja Barang dan Jasa**	**1.082.239.924,00**	**979.344.064,00**	**(102.895.860,00)**	**90,49**
1.02	1.02.0.00.0.00.02.0019	5.2	**BELANJA MODAL**	**77.379.259,00**	**66.863.220,00**	**(10.516.039,00)**	**86,41**
1.02	1.02.0.00.0.00.02.0019	5.2.02	**Belanja Modal Peralatan dan Mesin**	**70.379.259,00**	**64.830.270,00**	**(5.548.989,00)**	**92,12**
1.02	1.02.0.00.0.00.02.0019	5.2.04	**Belanja Modal Jalan, Jaringan, dan Irigasi**	**7.000.000,00**	**2.032.950,00**	**(4.967.050,00)**	**29,04**

Kode			URUSAN PEMERINTAHAN DAERAH	JUMLAH (Rp)		BERTAMBAH / (BERKURANG)	
				ANGGRAN SETELAH PERUBAHAN	REALISASI	Rp	%
1			2	3	4	5	6
1.02	1.02.0.00.0.00.02.0020		UPT Puskesmas Sungai Tarab II	1.347.949.130,00	1.203.672.151,00	(144.276.979,00)	89,30
1.02	1.02.0.00.0.00.02.0020	5	BELANJA DAERAH	1.347.949.130,00	1.203.672.151,00	(144.276.979,00)	89,30
1.02	1.02.0.00.0.00.02.0020	5.1	BELANJA OPERASI	1.242.949.130,00	1.119.800.302,00	(123.148.828,00)	90,09
1.02	1.02.0.00.0.00.02.0020	5.1.02	Belanja Barang dan Jasa	1.242.949.130,00	1.119.800.302,00	(123.148.828,00)	90,09
1.02	1.02.0.00.0.00.02.0020	5.2	BELANJA MODAL	105.000.000,00	83.871.849,00	(21.128.151,00)	79,88
1.02	1.02.0.00.0.00.02.0020	5.2.02	Belanja Modal Peralatan dan Mesin	80.000.000,00	61.949.349,00	(18.050.651,00)	77,44
1.02	1.02.0.00.0.00.02.0020	5.2.03	Belanja Modal Gedung dan Bangunan	25.000.000,00	21.922.500,00	(3.077.500,00)	87,69
1.02	1.02.0.00.0.00.02.0021		UPT Puskesmas Gurun	788.061.999,00	713.513.046,00	(74.548.953,00)	90,54
1.02	1.02.0.00.0.00.02.0021	5	BELANJA DAERAH	788.061.999,00	713.513.046,00	(74.548.953,00)	90,54
1.02	1.02.0.00.0.00.02.0021	5.1	BELANJA OPERASI	749.271.999,00	693.688.046,00	(55.583.953,00)	92,58
1.02	1.02.0.00.0.00.02.0021	5.1.02	Belanja Barang dan Jasa	749.271.999,00	693.688.046,00	(55.583.953,00)	92,58
1.02	1.02.0.00.0.00.02.0021	5.2	BELANJA MODAL	38.790.000,00	19.825.000,00	(18.965.000,00)	51,11
1.02	1.02.0.00.0.00.02.0021	5.2.02	Belanja Modal Peralatan dan Mesin	38.790.000,00	19.825.000,00	(18.965.000,00)	51,11
1.02	1.02.0.00.0.00.02.0022		UPT Puskesmas Salimpaung	1.802.662.414,00	1.629.572.675,00	(173.089.739,00)	90,40
1.02	1.02.0.00.0.00.02.0022	5	BELANJA DAERAH	1.802.662.414,00	1.629.572.675,00	(173.089.739,00)	90,40
1.02	1.02.0.00.0.00.02.0022	5.1	BELANJA OPERASI	1.742.662.414,00	1.608.103.925,00	(134.558.489,00)	92,28
1.02	1.02.0.00.0.00.02.0022	5.1.02	Belanja Barang dan Jasa	1.742.662.414,00	1.608.103.925,00	(134.558.489,00)	92,28
1.02	1.02.0.00.0.00.02.0022	5.2	BELANJA MODAL	60.000.000,00	21.468.750,00	(38.531.250,00)	35,78
1.02	1.02.0.00.0.00.02.0022	5.2.02	Belanja Modal Peralatan dan Mesin	60.000.000,00	21.468.750,00	(38.531.250,00)	35,78
1.02	1.02.0.00.0.00.02.0023		UPT Puskesmas Tanjung Baru	1.320.046.932,00	967.081.326,00	(352.965.606,00)	73,26
1.02	1.02.0.00.0.00.02.0023	5	BELANJA DAERAH	1.320.046.932,00	967.081.326,00	(352.965.606,00)	73,26
1.02	1.02.0.00.0.00.02.0023	5.1	BELANJA OPERASI	1.210.991.932,00	908.350.436,00	(302.641.496,00)	75,01
1.02	1.02.0.00.0.00.02.0023	5.1.02	Belanja Barang dan Jasa	1.210.991.932,00	908.350.436,00	(302.641.496,00)	75,01
1.02	1.02.0.00.0.00.02.0023	5.2	BELANJA MODAL	109.055.000,00	58.730.890,00	(50.324.110,00)	53,85
1.02	1.02.0.00.0.00.02.0023	5.2.02	Belanja Modal Peralatan dan Mesin	109.055.000,00	58.730.890,00	(50.324.110,00)	53,85
1.02	1.02.0.00.0.00.02.0024		UPT Instalasi Farmasi	38.664.640,00	35.864.300,00	(2.800.340,00)	92,76
1.02	1.02.0.00.0.00.02.0024	5	BELANJA DAERAH	38.664.640,00	35.864.300,00	(2.800.340,00)	92,76
1.02	1.02.0.00.0.00.02.0024	5.1	BELANJA OPERASI	38.664.640,00	35.864.300,00	(2.800.340,00)	92,76
1.02	1.02.0.00.0.00.02.0024	5.1.02	Belanja Barang dan Jasa	38.664.640,00	35.864.300,00	(2.800.340,00)	92,76
1.03			URUSAN PEMERINTAHAN BIDANG PEKERJAAN UMUM DAN PENATAAN RUANG	32.279.861.145,00	31.124.005.859,00	(1.155.855.286,00)	96,42
1.03	1.03.2.10.0.00.03.0000		Dinas Pekerjaan Umum dan Penataan Ruang, Pertanahan	32.279.861.145,00	31.124.005.859,00	(1.155.855.286,00)	96,42
1.03	1.03.2.10.0.00.03.0000	5	BELANJA DAERAH	32.279.861.145,00	31.124.005.859,00	(1.155.855.286,00)	96,42
1.03	1.03.2.10.0.00.03.0000	5.1	BELANJA OPERASI	23.934.551.145,00	23.140.304.067,00	(794.247.078,00)	96,68
1.03	1.03.2.10.0.00.03.0000	5.1.01	Belanja Pegawai	7.345.495.054,00	6.892.383.767,00	(453.111.287,00)	93,83
1.03	1.03.2.10.0.00.03.0000	5.1.02	Belanja Barang dan Jasa	10.411.931.835,00	10.073.092.716,00	(338.839.119,00)	96,75
1.03	1.03.2.10.0.00.03.0000	5.1.05	Belanja Hibah	6.177.124.256,00	6.174.827.584,00	(2.296.672,00)	99,96
1.03	1.03.2.10.0.00.03.0000	5.2	BELANJA MODAL	8.345.310.000,00	7.983.701.792,00	(361.608.208,00)	95,67
1.03	1.03.2.10.0.00.03.0000	5.2.02	Belanja Modal Peralatan dan Mesin	72.400.000,00	27.543.500,00	(44.856.500,00)	38,04
1.03	1.03.2.10.0.00.03.0000	5.2.03	Belanja Modal Gedung dan Bangunan	1.601.000.000,00	1.598.742.917,00	(2.257.083,00)	99,86
1.03	1.03.2.10.0.00.03.0000	5.2.04	Belanja Modal Jalan, Jaringan, dan Irigasi	6.217.310.000,00	5.914.187.259,00	(303.122.741,00)	95,12
1.03	1.03.2.10.0.00.03.0000	5.2.06	Belanja Modal Aset Lainnya	454.600.000,00	443.228.116,00	(11.371.884,00)	97,50
1.04			URUSAN PEMERINTAHAN BIDANG PERUMAHAN DAN KAWASAN PERMUKIMAN	4.678.148.355,00	4.470.220.758,00	(207.927.597,00)	95,56
1.04	1.04.2.11.0.00.04.0000		Dinas Perumahan Rakyat, Kawasan Pemukiman dan Lingkungan Hidup	4.678.148.355,00	4.470.220.758,00	(207.927.597,00)	95,56

Kode			URUSAN PEMERINTAHAN DAERAH	JUMLAH (Rp)		BERTAMBAH / (BERKURANG)	
				ANGGRAN SETELAH PERUBAHAN	REALISASI	Rp	%
1			2	3	4	5	6
1.04	1.04.2.11.0.00.04.0000	5	BELANJA DAERAH	4.678.148.355,00	4.470.220.758,00	(207.927.597,00)	95,56
1.04	1.04.2.11.0.00.04.0000	5.1	BELANJA OPERASI	4.678.148.355,00	4.470.220.758,00	(207.927.597,00)	95,56
1.04	1.04.2.11.0.00.04.0000	5.1.01	Belanja Pegawai	4.029.703.158,00	3.872.920.320,00	(156.782.838,00)	96,11
1.04	1.04.2.11.0.00.04.0000	5.1.02	Belanja Barang dan Jasa	543.445.197,00	507.300.438,00	(36.144.759,00)	93,35
1.04	1.04.2.11.0.00.04.0000	5.1.06	Belanja Bantuan Sosial	105.000.000,00	90.000.000,00	(15.000.000,00)	85,71
1.05			URUSAN PEMERINTAHAN BIDANG KETENTERAMAN DAN KETERTIBAN UMUM SERTA PERLINDUNGAN MASYARAKAT	14.128.813.497,00	12.607.940.443,00	(1.520.873.054,00)	89,24
1.05	1.05.0.00.0.00.05.0000		Satuan Polisi Pamong Praja dan Pemadam Kebakaran	9.703.941.539,00	8.464.636.806,00	(1.239.304.733,00)	87,23
1.05	1.05.0.00.0.00.05.0000	5	BELANJA DAERAH	9.703.941.539,00	8.464.636.806,00	(1.239.304.733,00)	87,23
1.05	1.05.0.00.0.00.05.0000	5.1	BELANJA OPERASI	9.273.541.539,00	8.042.260.506,00	(1.231.281.033,00)	86,72
1.05	1.05.0.00.0.00.05.0000	5.1.01	Belanja Pegawai	6.097.436.628,00	5.589.887.492,00	(507.549.136,00)	91,68
1.05	1.05.0.00.0.00.05.0000	5.1.02	Belanja Barang dan Jasa	3.176.104.911,00	2.452.373.014,00	(723.731.897,00)	77,21
1.05	1.05.0.00.0.00.05.0000	5.2	BELANJA MODAL	430.400.000,00	422.376.300,00	(8.023.700,00)	98,14
1.05	1.05.0.00.0.00.05.0000	5.2.02	Belanja Modal Peralatan dan Mesin	430.400.000,00	422.376.300,00	(8.023.700,00)	98,14
1.05	1.05.0.00.0.00.07.0000		Badan Penanggulangan Bencana Daerah	4.424.871.958,00	4.143.303.637,00	(281.568.321,00)	93,64
1.05	1.05.0.00.0.00.07.0000	5	BELANJA DAERAH	4.424.871.958,00	4.143.303.637,00	(281.568.321,00)	93,64
1.05	1.05.0.00.0.00.07.0000	5.1	BELANJA OPERASI	3.918.871.958,00	3.680.717.879,00	(238.154.079,00)	93,92
1.05	1.05.0.00.0.00.07.0000	5.1.01	Belanja Pegawai	2.885.656.399,00	2.669.140.229,00	(216.516.170,00)	92,50
1.05	1.05.0.00.0.00.07.0000	5.1.02	Belanja Barang dan Jasa	1.033.215.559,00	1.011.577.650,00	(21.637.909,00)	97,91
1.05	1.05.0.00.0.00.07.0000	5.2	BELANJA MODAL	506.000.000,00	462.585.758,00	(43.414.242,00)	91,42
1.05	1.05.0.00.0.00.07.0000	5.2.02	Belanja Modal Peralatan dan Mesin	81.000.000,00	80.812.000,00	(188.000,00)	99,77
1.05	1.05.0.00.0.00.07.0000	5.2.03	Belanja Modal Gedung dan Bangunan	225.000.000,00	224.351.758,00	(648.242,00)	99,71
1.05	1.05.0.00.0.00.07.0000	5.2.04	Belanja Modal Jalan, Jaringan, dan Irigasi	200.000.000,00	157.422.000,00	(42.578.000,00)	78,71
1.06			URUSAN PEMERINTAHAN BIDANG SOSIAL	18.607.040.100,00	17.040.207.483,00	(1.566.832.617,00)	91,58
1.06	1.06.2.08.0.00.08.0000		Dinas Sosial Pemberdayaan Perempuan dan Perlindungan Anak	18.607.040.100,00	17.040.207.483,00	(1.566.832.617,00)	91,58
1.06	1.06.2.08.0.00.08.0000	5	BELANJA DAERAH	18.607.040.100,00	17.040.207.483,00	(1.566.832.617,00)	91,58
1.06	1.06.2.08.0.00.08.0000	5.1	BELANJA OPERASI	18.597.040.100,00	17.030.583.783,00	(1.566.456.317,00)	91,58
1.06	1.06.2.08.0.00.08.0000	5.1.01	Belanja Pegawai	3.980.567.893,00	3.696.137.726,00	(284.430.167,00)	92,85
1.06	1.06.2.08.0.00.08.0000	5.1.02	Belanja Barang dan Jasa	7.847.350.107,00	7.021.306.957,00	(826.043.150,00)	89,47
1.06	1.06.2.08.0.00.08.0000	5.1.05	Belanja Hibah	4.101.500.000,00	3.988.500.000,00	(113.000.000,00)	97,24
1.06	1.06.2.08.0.00.08.0000	5.1.06	Belanja Bantuan Sosial	2.667.622.100,00	2.324.639.100,00	(342.983.000,00)	87,14
1.06	1.06.2.08.0.00.08.0000	5.2	BELANJA MODAL	10.000.000,00	9.623.700,00	(376.300,00)	96,24
1.06	1.06.2.08.0.00.08.0000	5.2.02	Belanja Modal Peralatan dan Mesin	10.000.000,00	9.623.700,00	(376.300,00)	96,24
2			URUSAN PEMERINTAHAN WAJIB YANG TIDAK BERKAITAN DENGAN PELAYANAN DASAR	75.468.416.220,00	67.660.032.968,00	(7.808.383.252,00)	89,65
2.07			URUSAN PEMERINTAHAN BIDANG TENAGA KERJA	5.159.061.568,00	4.815.866.601,00	(343.194.967,00)	93,35
2.07	2.07.3.31.3.29.41.0000		Dinas Tenaga Kerja dan Perindustrian	5.159.061.568,00	4.815.866.601,00	(343.194.967,00)	93,35
2.07	2.07.3.31.3.29.41.0000	5	BELANJA DAERAH	5.159.061.568,00	4.815.866.601,00	(343.194.967,00)	93,35
2.07	2.07.3.31.3.29.41.0000	5.1	BELANJA OPERASI	5.094.138.918,00	4.752.760.507,00	(341.378.411,00)	93,30
2.07	2.07.3.31.3.29.41.0000	5.1.01	Belanja Pegawai	3.952.570.136,00	3.816.995.284,00	(135.574.852,00)	96,57
2.07	2.07.3.31.3.29.41.0000	5.1.02	Belanja Barang dan Jasa	1.141.568.782,00	935.765.223,00	(205.803.559,00)	81,97
2.07	2.07.3.31.3.29.41.0000	5.2	BELANJA MODAL	64.922.650,00	63.106.094,00	(1.816.556,00)	97,20
2.07	2.07.3.31.3.29.41.0000	5.2.02	Belanja Modal Peralatan dan Mesin	30.122.650,00	28.915.500,00	(1.207.150,00)	95,99

Kode			URUSAN PEMERINTAHAN DAERAH	JUMLAH (Rp)		BERTAMBAH / (BERKURANG)	
				ANGGRAN SETELAH PERUBAHAN	REALISASI	Rp	%
1			2	3	4	5	6
2.07	2.07.3.31.3.29.41.0000	5.2.03	**Belanja Modal Gedung dan Bangunan**	**34.800.000,00**	**34.190.594,00**	**(609.406,00)**	**98,25**
2.08			**URUSAN PEMERINTAHAN BIDANG PEMBERDAYAAN PEREMPUAN DAN PERLINDUNGAN ANAK**	**992.619.000,00**	**772.295.508,00**	**(220.323.492,00)**	**77,80**
2.08	1.06.2.08.0.00.08.0000		**Dinas Sosial Pemberdayaan Perempuan dan Perlindungan Anak**	**992.619.000,00**	**772.295.508,00**	**(220.323.492,00)**	**77,80**
2.08	1.06.2.08.0.00.08.0000	5	**BELANJA DAERAH**	**992.619.000,00**	**772.295.508,00**	**(220.323.492,00)**	**77,80**
2.08	1.06.2.08.0.00.08.0000	5.1	**BELANJA OPERASI**	**992.619.000,00**	**772.295.508,00**	**(220.323.492,00)**	**77,80**
2.08	1.06.2.08.0.00.08.0000	5.1.02	**Belanja Barang dan Jasa**	**992.619.000,00**	**772.295.508,00**	**(220.323.492,00)**	**77,80**
2.09			**URUSAN PEMERINTAHAN BIDANG PANGAN**	**4.397.899.591,00**	**4.127.045.012,00**	**(270.854.579,00)**	**93,84**
2.09	2.09.3.25.0.00.10.0000		**Dinas Pangan dan Perikanan**	**4.397.899.591,00**	**4.127.045.012,00**	**(270.854.579,00)**	**93,84**
2.09	2.09.3.25.0.00.10.0000	5	**BELANJA DAERAH**	**4.397.899.591,00**	**4.127.045.012,00**	**(270.854.579,00)**	**93,84**
2.09	2.09.3.25.0.00.10.0000	5.1	**BELANJA OPERASI**	**4.397.899.591,00**	**4.127.045.012,00**	**(270.854.579,00)**	**93,84**
2.09	2.09.3.25.0.00.10.0000	5.1.01	**Belanja Pegawai**	**3.593.884.017,00**	**3.328.296.699,00**	**(265.587.318,00)**	**92,61**
2.09	2.09.3.25.0.00.10.0000	5.1.02	**Belanja Barang dan Jasa**	**804.015.574,00**	**798.748.313,00**	**(5.267.261,00)**	**99,34**
2.10			**URUSAN PEMERINTAHAN BIDANG PERTANAHAN**	**307.570.000,00**	**263.799.380,00**	**(43.770.620,00)**	**85,77**
2.10	1.03.2.10.0.00.03.0000		**Dinas Pekerjaan Umum dan Penataan Ruang, Pertanahan**	**307.570.000,00**	**263.799.380,00**	**(43.770.620,00)**	**85,77**
2.10	1.03.2.10.0.00.03.0000	5	**BELANJA DAERAH**	**307.570.000,00**	**263.799.380,00**	**(43.770.620,00)**	**85,77**
2.10	1.03.2.10.0.00.03.0000	5.1	**BELANJA OPERASI**	**307.570.000,00**	**263.799.380,00**	**(43.770.620,00)**	**85,77**
2.10	1.03.2.10.0.00.03.0000	5.1.02	**Belanja Barang dan Jasa**	**307.570.000,00**	**263.799.380,00**	**(43.770.620,00)**	**85,77**
2.11			**URUSAN PEMERINTAHAN BIDANG LINGKUNGAN HIDUP**	**5.166.991.023,00**	**4.428.873.929,00**	**(738.117.094,00)**	**85,71**
2.11	1.04.2.11.0.00.04.0000		**Dinas Perumahan Rakyat, Kawasan Pemukiman dan Lingkungan Hidup**	**5.166.991.023,00**	**4.428.873.929,00**	**(738.117.094,00)**	**85,71**
2.11	1.04.2.11.0.00.04.0000	5	**BELANJA DAERAH**	**5.166.991.023,00**	**4.428.873.929,00**	**(738.117.094,00)**	**85,71**
2.11	1.04.2.11.0.00.04.0000	5.1	**BELANJA OPERASI**	**4.954.491.023,00**	**4.401.373.929,00**	**(553.117.094,00)**	**88,84**
2.11	1.04.2.11.0.00.04.0000	5.1.02	**Belanja Barang dan Jasa**	**4.954.491.023,00**	**4.401.373.929,00**	**(553.117.094,00)**	**88,84**
2.11	1.04.2.11.0.00.04.0000	5.2	**BELANJA MODAL**	**212.500.000,00**	**27.500.000,00**	**(185.000.000,00)**	**12,94**
2.11	1.04.2.11.0.00.04.0000	5.2.02	**Belanja Modal Peralatan dan Mesin**	**27.500.000,00**	**27.500.000,00**	**0,00**	**100,00**
2.11	1.04.2.11.0.00.04.0000	5.2.03	**Belanja Modal Gedung dan Bangunan**	**35.000.000,00**	**0,00**	**(35.000.000,00)**	**0,00**
2.11	1.04.2.11.0.00.04.0000	5.2.04	**Belanja Modal Jalan, Jaringan, dan Irigasi**	**150.000.000,00**	**0,00**	**(150.000.000,00)**	**0,00**
2.12			**URUSAN PEMERINTAHAN BIDANG ADMINISTRASI KEPENDUDUKAN DAN PENCATATAN SIPIL**	**4.212.521.810,00**	**3.983.528.379,00**	**(228.993.431,00)**	**94,56**
2.12	2.12.0.00.0.00.11.0000		**Dinas Kependudukan dan Pencatatan Sipil**	**4.212.521.810,00**	**3.983.528.379,00**	**(228.993.431,00)**	**94,56**
2.12	2.12.0.00.0.00.11.0000	5	**BELANJA DAERAH**	**4.212.521.810,00**	**3.983.528.379,00**	**(228.993.431,00)**	**94,56**
2.12	2.12.0.00.0.00.11.0000	5.1	**BELANJA OPERASI**	**3.972.671.810,00**	**3.752.014.379,00**	**(220.657.431,00)**	**94,45**
2.12	2.12.0.00.0.00.11.0000	5.1.01	**Belanja Pegawai**	**2.682.959.908,00**	**2.492.885.256,00**	**(190.074.652,00)**	**92,92**
2.12	2.12.0.00.0.00.11.0000	5.1.02	**Belanja Barang dan Jasa**	**1.289.711.902,00**	**1.259.129.123,00**	**(30.582.779,00)**	**97,63**
2.12	2.12.0.00.0.00.11.0000	5.2	**BELANJA MODAL**	**239.850.000,00**	**231.514.000,00**	**(8.336.000,00)**	**96,52**
2.12	2.12.0.00.0.00.11.0000	5.2.02	**Belanja Modal Peralatan dan Mesin**	**239.850.000,00**	**231.514.000,00**	**(8.336.000,00)**	**96,52**
2.13			**URUSAN PEMERINTAHAN BIDANG PEMBERDAYAAN MASYARAKAT DAN DESA**	**6.543.149.391,00**	**5.973.710.573,00**	**(569.438.818,00)**	**91,30**

Kode			URUSAN PEMERINTAHAN DAERAH	JUMLAH (Rp)		BERTAMBAH / (BERKURANG)	
				ANGGRAN SETELAH PERUBAHAN	REALISASI	Rp	%
1			2	3	4	5	6
2.13	2.13.2.14.0.00.12.0000		**Dinas Pemberdayaan Masyarakat, Desa, Pengendalian Penduduk dan Keluarga Berencana**	**6.543.149.391,00**	**5.973.710.573,00**	**(569.438.818,00)**	**91,30**
2.13	2.13.2.14.0.00.12.0000	5	**BELANJA DAERAH**	**6.543.149.391,00**	**5.973.710.573,00**	**(569.438.818,00)**	**91,30**
2.13	2.13.2.14.0.00.12.0000	5.1	**BELANJA OPERASI**	**6.539.149.391,00**	**5.970.047.573,00**	**(569.101.818,00)**	**91,30**
2.13	2.13.2.14.0.00.12.0000	5.1.01	**Belanja Pegawai**	**3.218.713.192,00**	**2.914.100.811,00**	**(304.612.381,00)**	**90,54**
2.13	2.13.2.14.0.00.12.0000	5.1.02	**Belanja Barang dan Jasa**	**3.320.436.199,00**	**3.055.946.762,00**	**(264.489.437,00)**	**92,03**
2.13	2.13.2.14.0.00.12.0000	5.2	**BELANJA MODAL**	**4.000.000,00**	**3.663.000,00**	**(337.000,00)**	**91,58**
2.13	2.13.2.14.0.00.12.0000	5.2.02	**Belanja Modal Peralatan dan Mesin**	**4.000.000,00**	**3.663.000,00**	**(337.000,00)**	**91,58**
2.14			**URUSAN PEMERINTAHAN BIDANG PENGENDALIAN PENDUDUK DAN KELUARGA BERENCANA**	**7.461.445.467,00**	**6.477.555.642,00**	**(983.889.825,00)**	**86,81**
2.14	2.13.2.14.0.00.12.0000		**Dinas Pemberdayaan Masyarakat, Desa, Pengendalian Penduduk dan Keluarga Berencana**	**7.461.445.467,00**	**6.477.555.642,00**	**(983.889.825,00)**	**86,81**
2.14	2.13.2.14.0.00.12.0000	5	**BELANJA DAERAH**	**7.461.445.467,00**	**6.477.555.642,00**	**(983.889.825,00)**	**86,81**
2.14	2.13.2.14.0.00.12.0000	5.1	**BELANJA OPERASI**	**6.309.090.467,00**	**5.327.507.042,00**	**(981.583.425,00)**	**84,44**
2.14	2.13.2.14.0.00.12.0000	5.1.02	**Belanja Barang dan Jasa**	**6.309.090.467,00**	**5.327.507.042,00**	**(981.583.425,00)**	**84,44**
2.14	2.13.2.14.0.00.12.0000	5.2	**BELANJA MODAL**	**1.152.355.000,00**	**1.150.048.600,00**	**(2.306.400,00)**	**99,80**
2.14	2.13.2.14.0.00.12.0000	5.2.03	**Belanja Modal Gedung dan Bangunan**	**1.152.355.000,00**	**1.150.048.600,00**	**(2.306.400,00)**	**99,80**
2.15			**URUSAN PEMERINTAHAN BIDANG PERHUBUNGAN**	**18.425.033.423,00**	**17.229.475.921,00**	**(1.195.557.502,00)**	**93,51**
2.15	2.15.0.00.0.00.13.0000		**Dinas Perhubungan**	**18.425.033.423,00**	**17.229.475.921,00**	**(1.195.557.502,00)**	**93,51**
2.15	2.15.0.00.0.00.13.0000	5	**BELANJA DAERAH**	**18.425.033.423,00**	**17.229.475.921,00**	**(1.195.557.502,00)**	**93,51**
2.15	2.15.0.00.0.00.13.0000	5.1	**BELANJA OPERASI**	**18.265.833.423,00**	**17.072.033.854,00**	**(1.193.799.569,00)**	**93,46**
2.15	2.15.0.00.0.00.13.0000	5.1.01	**Belanja Pegawai**	**4.833.247.147,00**	**4.414.624.323,00**	**(418.622.824,00)**	**91,34**
2.15	2.15.0.00.0.00.13.0000	5.1.02	**Belanja Barang dan Jasa**	**13.432.586.276,00**	**12.657.409.531,00**	**(775.176.745,00)**	**94,23**
2.15	2.15.0.00.0.00.13.0000	5.2	**BELANJA MODAL**	**159.200.000,00**	**157.442.067,00**	**(1.757.933,00)**	**98,90**
2.15	2.15.0.00.0.00.13.0000	5.2.02	**Belanja Modal Peralatan dan Mesin**	**6.400.000,00**	**6.398.040,00**	**(1.960,00)**	**99,97**
2.15	2.15.0.00.0.00.13.0000	5.2.04	**Belanja Modal Jalan, Jaringan, dan Irigasi**	**67.800.000,00**	**66.684.027,00**	**(1.115.973,00)**	**98,35**
2.15	2.15.0.00.0.00.13.0000	5.2.06	**Belanja Modal Aset Lainnya**	**85.000.000,00**	**84.360.000,00**	**(640.000,00)**	**99,25**
2.16			**URUSAN PEMERINTAHAN BIDANG KOMUNIKASI DAN INFORMATIKA**	**6.151.603.092,00**	**5.236.340.778,00**	**(915.262.314,00)**	**85,12**
2.16	2.16.2.20.2.21.14.0000		**Dinas Komunikasi dan Informatika**	**6.151.603.092,00**	**5.236.340.778,00**	**(915.262.314,00)**	**85,12**
2.16	2.16.2.20.2.21.14.0000	5	**BELANJA DAERAH**	**6.151.603.092,00**	**5.236.340.778,00**	**(915.262.314,00)**	**85,12**
2.16	2.16.2.20.2.21.14.0000	5.1	**BELANJA OPERASI**	**5.955.347.092,00**	**5.129.876.578,00**	**(825.470.514,00)**	**86,14**
2.16	2.16.2.20.2.21.14.0000	5.1.01	**Belanja Pegawai**	**3.404.680.581,00**	**2.876.677.325,00**	**(528.003.256,00)**	**84,49**
2.16	2.16.2.20.2.21.14.0000	5.1.02	**Belanja Barang dan Jasa**	**2.550.666.511,00**	**2.253.199.253,00**	**(297.467.258,00)**	**88,34**
2.16	2.16.2.20.2.21.14.0000	5.2	**BELANJA MODAL**	**196.256.000,00**	**106.464.200,00**	**(89.791.800,00)**	**54,25**
2.16	2.16.2.20.2.21.14.0000	5.2.02	**Belanja Modal Peralatan dan Mesin**	**154.256.000,00**	**76.993.700,00**	**(77.262.300,00)**	**49,91**
2.16	2.16.2.20.2.21.14.0000	5.2.04	**Belanja Modal Jalan, Jaringan, dan Irigasi**	**42.000.000,00**	**29.470.500,00**	**(12.529.500,00)**	**70,17**
2.17			**URUSAN PEMERINTAHAN BIDANG KOPERASI, USAHA KECIL, DAN MENENGAH**	**4.361.740.754,00**	**3.603.571.379,00**	**(758.169.375,00)**	**82,62**
2.17	2.17.3.30.0.00.15.0000		**Dinas Koperasi, Usaha Kecil, Menengah dan Perdagangan**	**4.361.740.754,00**	**3.603.571.379,00**	**(758.169.375,00)**	**82,62**
2.17	2.17.3.30.0.00.15.0000	5	**BELANJA DAERAH**	**4.361.740.754,00**	**3.603.571.379,00**	**(758.169.375,00)**	**82,62**
2.17	2.17.3.30.0.00.15.0000	5.1	**BELANJA OPERASI**	**4.329.844.254,00**	**3.573.748.956,00**	**(756.095.298,00)**	**82,54**
2.17	2.17.3.30.0.00.15.0000	5.1.01	**Belanja Pegawai**	**3.399.882.745,00**	**3.092.630.411,00**	**(307.252.334,00)**	**90,96**
2.17	2.17.3.30.0.00.15.0000	5.1.02	**Belanja Barang dan Jasa**	**444.961.509,00**	**428.211.878,00**	**(16.749.631,00)**	**96,24**
2.17	2.17.3.30.0.00.15.0000	5.1.04	**Belanja Subsidi**	**485.000.000,00**	**52.906.667,00**	**(432.093.333,00)**	**10,91**

Kode			URUSAN PEMERINTAHAN DAERAH	JUMLAH (Rp)		BERTAMBAH / (BERKURANG)	
				ANGGRAN SETELAH PERUBAHAN	REALISASI	Rp	%
1			2	3	4	5	6
2.17	2.17.3.30.0.00.15.0000	5.2	**BELANJA MODAL**	**31.896.500,00**	**29.822.423,00**	**(2.074.077,00)**	**93,50**
2.17	2.17.3.30.0.00.15.0000	5.2.02	**Belanja Modal Peralatan dan Mesin**	**31.896.500,00**	**29.822.423,00**	**(2.074.077,00)**	**93,50**
2.18			**URUSAN PEMERINTAHAN BIDANG PENANAMAN MODAL**	**4.891.865.170,00**	**4.480.248.008,00**	**(411.617.162,00)**	**91,59**
2.18	2.18.0.00.0.00.09.0000		**Dinas Penanaman Modal, Pelayanan Terpadu Satu Pintu**	**4.891.865.170,00**	**4.480.248.008,00**	**(411.617.162,00)**	**91,59**
2.18	2.18.0.00.0.00.09.0000	5	**BELANJA DAERAH**	**4.891.865.170,00**	**4.480.248.008,00**	**(411.617.162,00)**	**91,59**
2.18	2.18.0.00.0.00.09.0000	5.1	**BELANJA OPERASI**	**4.891.865.170,00**	**4.480.248.008,00**	**(411.617.162,00)**	**91,59**
2.18	2.18.0.00.0.00.09.0000	5.1.01	**Belanja Pegawai**	**3.613.148.595,00**	**3.266.700.645,00**	**(346.447.950,00)**	**90,41**
2.18	2.18.0.00.0.00.09.0000	5.1.02	**Belanja Barang dan Jasa**	**1.278.716.575,00**	**1.213.547.363,00**	**(65.169.212,00)**	**94,90**
2.19			**URUSAN PEMERINTAHAN BIDANG KEPEMUDAAN DAN OLAHRAGA**	**2.646.241.600,00**	**2.187.361.951,00**	**(458.879.649,00)**	**82,66**
2.19	3.26.2.19.0.00.17.0000		**Dinas Pariwisata, Pemuda dan Olah Raga**	**2.646.241.600,00**	**2.187.361.951,00**	**(458.879.649,00)**	**82,66**
2.19	3.26.2.19.0.00.17.0000	5	**BELANJA DAERAH**	**2.646.241.600,00**	**2.187.361.951,00**	**(458.879.649,00)**	**82,66**
2.19	3.26.2.19.0.00.17.0000	5.1	**BELANJA OPERASI**	**2.480.741.600,00**	**2.023.866.251,00**	**(456.875.349,00)**	**81,58**
2.19	3.26.2.19.0.00.17.0000	5.1.02	**Belanja Barang dan Jasa**	**1.730.741.600,00**	**1.277.317.860,00**	**(453.423.740,00)**	**73,80**
2.19	3.26.2.19.0.00.17.0000	5.1.05	**Belanja Hibah**	**750.000.000,00**	**746.548.391,00**	**(3.451.609,00)**	**99,54**
2.19	3.26.2.19.0.00.17.0000	5.2	**BELANJA MODAL**	**165.500.000,00**	**163.495.700,00**	**(2.004.300,00)**	**98,79**
2.19	3.26.2.19.0.00.17.0000	5.2.02	**Belanja Modal Peralatan dan Mesin**	**58.000.000,00**	**56.798.700,00**	**(1.201.300,00)**	**97,93**
2.19	3.26.2.19.0.00.17.0000	5.2.03	**Belanja Modal Gedung dan Bangunan**	**107.500.000,00**	**106.697.000,00**	**(803.000,00)**	**99,25**
2.20			**URUSAN PEMERINTAHAN BIDANG STATISTIK**	**55.928.816,00**	**54.229.400,00**	**(1.699.416,00)**	**96,96**
2.20	2.16.2.20.2.21.14.0000		**Dinas Komunikasi dan Informatika**	**55.928.816,00**	**54.229.400,00**	**(1.699.416,00)**	**96,96**
2.20	2.16.2.20.2.21.14.0000	5	**BELANJA DAERAH**	**55.928.816,00**	**54.229.400,00**	**(1.699.416,00)**	**96,96**
2.20	2.16.2.20.2.21.14.0000	5.1	**BELANJA OPERASI**	**55.928.816,00**	**54.229.400,00**	**(1.699.416,00)**	**96,96**
2.20	2.16.2.20.2.21.14.0000	5.1.02	**Belanja Barang dan Jasa**	**55.928.816,00**	**54.229.400,00**	**(1.699.416,00)**	**96,96**
2.21			**URUSAN PEMERINTAHAN BIDANG PERSANDIAN**	**5.050.000,00**	**4.245.000,00**	**(805.000,00)**	**84,06**
2.21	2.16.2.20.2.21.14.0000		**Dinas Komunikasi dan Informatika**	**5.050.000,00**	**4.245.000,00**	**(805.000,00)**	**84,06**
2.21	2.16.2.20.2.21.14.0000	5	**BELANJA DAERAH**	**5.050.000,00**	**4.245.000,00**	**(805.000,00)**	**84,06**
2.21	2.16.2.20.2.21.14.0000	5.1	**BELANJA OPERASI**	**5.050.000,00**	**4.245.000,00**	**(805.000,00)**	**84,06**
2.21	2.16.2.20.2.21.14.0000	5.1.02	**Belanja Barang dan Jasa**	**5.050.000,00**	**4.245.000,00**	**(805.000,00)**	**84,06**
2.22			**URUSAN PEMERINTAHAN BIDANG KEBUDAYAAN**	**1.010.700.000,00**	**689.617.775,00**	**(321.082.225,00)**	**68,23**
2.22	1.01.2.22.0.00.01.0000		**Dinas Pendidikan dan Kebudayaan**	**1.010.700.000,00**	**689.617.775,00**	**(321.082.225,00)**	**68,23**
2.22	1.01.2.22.0.00.01.0000	5	**BELANJA DAERAH**	**1.010.700.000,00**	**689.617.775,00**	**(321.082.225,00)**	**68,23**
2.22	1.01.2.22.0.00.01.0000	5.1	**BELANJA OPERASI**	**1.010.700.000,00**	**689.617.775,00**	**(321.082.225,00)**	**68,23**
2.22	1.01.2.22.0.00.01.0000	5.1.02	**Belanja Barang dan Jasa**	**1.010.700.000,00**	**689.617.775,00**	**(321.082.225,00)**	**68,23**
2.23			**URUSAN PEMERINTAHAN BIDANG PERPUSTAKAAN**	**3.631.343.115,00**	**3.288.168.082,00**	**(343.175.033,00)**	**90,55**
2.23	2.23.2.24.0.00.16.0000		**Dinas Perpustakaan dan Kearsipan**	**3.631.343.115,00**	**3.288.168.082,00**	**(343.175.033,00)**	**90,55**
2.23	2.23.2.24.0.00.16.0000	5	**BELANJA DAERAH**	**3.631.343.115,00**	**3.288.168.082,00**	**(343.175.033,00)**	**90,55**
2.23	2.23.2.24.0.00.16.0000	5.1	**BELANJA OPERASI**	**3.608.433.115,00**	**3.265.877.082,00**	**(342.556.033,00)**	**90,51**
2.23	2.23.2.24.0.00.16.0000	5.1.01	**Belanja Pegawai**	**2.963.876.705,00**	**2.675.134.327,00**	**(288.742.378,00)**	**90,26**
2.23	2.23.2.24.0.00.16.0000	5.1.02	**Belanja Barang dan Jasa**	**644.556.410,00**	**590.742.755,00**	**(53.813.655,00)**	**91,65**
2.23	2.23.2.24.0.00.16.0000	5.2	**BELANJA MODAL**	**22.910.000,00**	**22.291.000,00**	**(619.000,00)**	**97,30**
2.23	2.23.2.24.0.00.16.0000	5.2.02	**Belanja Modal Peralatan dan Mesin**	**12.910.000,00**	**12.302.000,00**	**(608.000,00)**	**95,29**
2.23	2.23.2.24.0.00.16.0000	5.2.05	**Belanja Modal Aset Tetap Lainnya**	**10.000.000,00**	**9.989.000,00**	**(11.000,00)**	**99,89**

Kode			URUSAN PEMERINTAHAN DAERAH	JUMLAH (Rp)		BERTAMBAH / (BERKURANG)	
				ANGGRAN SETELAH PERUBAHAN	REALISASI	Rp	%
1			2	3	4	5	6
2.24			URUSAN PEMERINTAHAN BIDANG KEARSIPAN	47.652.400,00	44.099.650,00	(3.552.750,00)	92,54
2.24	2.23.2.24.0.00.16.0000		Dinas Perpustakaan dan Kearsipan	47.652.400,00	44.099.650,00	(3.552.750,00)	92,54
2.24	2.23.2.24.0.00.16.0000	5	BELANJA DAERAH	47.652.400,00	44.099.650,00	(3.552.750,00)	92,54
2.24	2.23.2.24.0.00.16.0000	5.1	BELANJA OPERASI	47.652.400,00	44.099.650,00	(3.552.750,00)	92,54
2.24	2.23.2.24.0.00.16.0000	5.1.02	Belanja Barang dan Jasa	47.652.400,00	44.099.650,00	(3.552.750,00)	92,54
3			URUSAN PEMERINTAHAN PILIHAN	30.398.265.539,00	28.005.091.990,00	(2.393.173.549,00)	92,13
3.25			URUSAN PEMERINTAHAN BIDANG KELAUTAN DAN PERIKANAN	393.300.700,00	376.966.200,00	(16.334.500,00)	95,85
3.25	2.09.3.25.0.00.10.0000		Dinas Pangan dan Perikanan	393.300.700,00	376.966.200,00	(16.334.500,00)	95,85
3.25	2.09.3.25.0.00.10.0000	5	BELANJA DAERAH	393.300.700,00	376.966.200,00	(16.334.500,00)	95,85
3.25	2.09.3.25.0.00.10.0000	5.1	BELANJA OPERASI	393.300.700,00	376.966.200,00	(16.334.500,00)	95,85
3.25	2.09.3.25.0.00.10.0000	5.1.02	Belanja Barang dan Jasa	393.300.700,00	376.966.200,00	(16.334.500,00)	95,85
3.26			URUSAN PEMERINTAHAN BIDANG PARIWISATA	8.365.796.077,00	6.964.739.567,00	(1.401.056.510,00)	83,25
3.26	3.26.2.19.0.00.17.0000		Dinas Pariwisata, Pemuda dan Olah Raga	8.365.796.077,00	6.964.739.567,00	(1.401.056.510,00)	83,25
3.26	3.26.2.19.0.00.17.0000	5	BELANJA DAERAH	8.365.796.077,00	6.964.739.567,00	(1.401.056.510,00)	83,25
3.26	3.26.2.19.0.00.17.0000	5.1	BELANJA OPERASI	7.722.196.087,00	6.813.496.717,00	(908.699.370,00)	88,23
3.26	3.26.2.19.0.00.17.0000	5.1.01	Belanja Pegawai	4.288.473.811,00	4.000.495.166,00	(287.978.645,00)	93,28
3.26	3.26.2.19.0.00.17.0000	5.1.02	Belanja Barang dan Jasa	3.433.722.276,00	2.813.001.551,00	(620.720.725,00)	81,92
3.26	3.26.2.19.0.00.17.0000	5.2	BELANJA MODAL	643.599.990,00	151.242.850,00	(492.357.140,00)	23,50
3.26	3.26.2.19.0.00.17.0000	5.2.02	Belanja Modal Peralatan dan Mesin	40.500.000,00	40.442.850,00	(57.150,00)	99,86
3.26	3.26.2.19.0.00.17.0000	5.2.03	Belanja Modal Gedung dan Bangunan	492.099.990,00	0,00	(492.099.990,00)	0,00
3.26	3.26.2.19.0.00.17.0000	5.2.04	Belanja Modal Jalan, Jaringan, dan Irigasi	111.000.000,00	110.800.000,00	(200.000,00)	99,82
3.27			URUSAN PEMERINTAHAN BIDANG PERTANIAN	20.168.604.712,00	19.291.891.740,00	(876.712.972,00)	95,65
3.27	3.27.0.00.0.00.19.0000		Dinas Pertanian	20.168.604.712,00	19.292.091.740,00	(876.512.972,00)	95,65
3.27	3.27.0.00.0.00.19.0000	5	BELANJA DAERAH	20.168.604.712,00	19.292.091.740,00	(876.512.972,00)	95,65
3.27	3.27.0.00.0.00.19.0000	5.1	BELANJA OPERASI	19.998.316.462,00	19.124.116.555,00	(874.199.907,00)	95,63
3.27	3.27.0.00.0.00.19.0000	5.1.01	Belanja Pegawai	13.953.018.107,00	13.365.722.370,00	(587.295.737,00)	95,79
3.27	3.27.0.00.0.00.19.0000	5.1.02	Belanja Barang dan Jasa	6.045.298.355,00	5.758.394.185,00	(286.904.170,00)	95,25
3.27	3.27.0.00.0.00.19.0000	5.2	BELANJA MODAL	170.288.250,00	167.975.185,00	(2.313.065,00)	98,64
3.27	3.27.0.00.0.00.19.0000	5.2.02	Belanja Modal Peralatan dan Mesin	170.288.250,00	167.975.185,00	(2.313.065,00)	98,64
3.29			URUSAN PEMERINTAHAN BIDANG ENERGI DAN SUMBER DAYA MINERAL	4.000.000,00	3.928.000,00	(72.000,00)	98,20
3.29	2.07.3.31.3.29.41.0000		Dinas Tenaga Kerja dan Perindustrian	4.000.000,00	3.928.000,00	(72.000,00)	98,20
3.29	2.07.3.31.3.29.41.0000	5	BELANJA DAERAH	4.000.000,00	3.928.000,00	(72.000,00)	98,20
3.29	2.07.3.31.3.29.41.0000	5.1	BELANJA OPERASI	4.000.000,00	3.928.000,00	(72.000,00)	98,20
3.29	2.07.3.31.3.29.41.0000	5.1.02	Belanja Barang dan Jasa	4.000.000,00	3.928.000,00	(72.000,00)	98,20
3.30			URUSAN PEMERINTAHAN BIDANG PERDAGANGAN	446.915.060,00	437.716.550,00	(9.198.510,00)	97,94
3.30	2.17.3.30.0.00.15.0000		Dinas Koperasi, Usaha Kecil, Menengah dan Perdagangan	446.915.060,00	437.716.550,00	(9.198.510,00)	97,94
3.30	2.17.3.30.0.00.15.0000	5	BELANJA DAERAH	446.915.060,00	437.716.550,00	(9.198.510,00)	97,94
3.30	2.17.3.30.0.00.15.0000	5.1	BELANJA OPERASI	446.915.060,00	437.716.550,00	(9.198.510,00)	97,94
3.30	2.17.3.30.0.00.15.0000	5.1.02	Belanja Barang dan Jasa	446.915.060,00	437.716.550,00	(9.198.510,00)	97,94

Kode			URUSAN PEMERINTAHAN DAERAH	JUMLAH (Rp)		BERTAMBAH / (BERKURANG)	
				ANGGRAN SETELAH PERUBAHAN	REALISASI	Rp	%
1			2	3	4	5	6
3.31			URUSAN PEMERINTAHAN BIDANG PERINDUSTRIAN	1.019.648.990,00	929.849.933,00	(89.799.057,00)	91,19
3.31	2.07.3.31.3.29.41.0000		Dinas Tenaga Kerja dan Perindustrian	1.019.648.990,00	929.849.933,00	(89.799.057,00)	91,19
3.31	2.07.3.31.3.29.41.0000	5	BELANJA DAERAH	1.019.648.990,00	929.849.933,00	(89.799.057,00)	91,19
3.31	2.07.3.31.3.29.41.0000	5.1	BELANJA OPERASI	944.848.990,00	855.431.393,00	(89.417.597,00)	90,54
3.31	2.07.3.31.3.29.41.0000	5.1.02	Belanja Barang dan Jasa	944.848.990,00	855.431.393,00	(89.417.597,00)	90,54
3.31	2.07.3.31.3.29.41.0000	5.2	BELANJA MODAL	74.800.000,00	74.418.540,00	(381.460,00)	99,49
3.31	2.07.3.31.3.29.41.0000	5.2.03	Belanja Modal Gedung dan Bangunan	74.800.000,00	74.418.540,00	(381.460,00)	99,49
4			UNSUR PENDUKUNG URUSAN PEMERINTAHAN	82.195.658.360,00	75.513.971.760,00	(6.681.686.600,00)	91,87
4.01			SEKRETARIAT DAERAH	45.725.921.521,00	41.747.060.706,00	(3.978.860.815,00)	91,30
4.01	4.01.2.16.0.00.19.0000		Sekretariat Daerah	45.725.921.521,00	41.747.060.706,00	(3.978.860.815,00)	91,30
4.01	4.01.2.16.0.00.19.0000	5	BELANJA DAERAH	45.725.921.521,00	41.747.060.706,00	(3.978.860.815,00)	91,30
4.01	4.01.2.16.0.00.19.0000	5.1	BELANJA OPERASI	41.324.555.521,00	37.497.723.566,00	(3.826.831.955,00)	90,74
4.01	4.01.2.16.0.00.19.0000	5.1.01	Belanja Pegawai	15.142.670.368,00	13.757.706.094,00	(1.384.964.274,00)	90,85
4.01	4.01.2.16.0.00.19.0000	5.1.02	Belanja Barang dan Jasa	25.781.885.153,00	23.340.017.472,00	(2.441.867.681,00)	90,53
4.01	4.01.2.16.0.00.19.0000	5.1.05	Belanja Hibah	400.000.000,00	400.000.000,00	0,00	100,00
4.01	4.01.2.16.0.00.19.0000	5.2	BELANJA MODAL	4.401.366.000,00	4.249.337.140,00	(152.028.860,00)	96,55
4.01	4.01.2.16.0.00.19.0000	5.2.02	Belanja Modal Peralatan dan Mesin	4.401.366.000,00	4.249.337.140,00	(152.028.860,00)	96,55
4.02			SEKRETARIAT DPRD	36.469.736.839,00	33.766.911.054,00	(2.702.825.785,00)	92,59
4.02	4.02.0.00.0.00.20.0000		Sekretariat DPRD	36.469.736.839,00	33.766.911.054,00	(2.702.825.785,00)	92,59
4.02	4.02.0.00.0.00.20.0000	5	BELANJA DAERAH	36.469.736.839,00	33.766.911.054,00	(2.702.825.785,00)	92,59
4.02	4.02.0.00.0.00.20.0000	5.1	BELANJA OPERASI	35.464.236.839,00	32.821.971.351,00	(2.642.265.488,00)	92,55
4.02	4.02.0.00.0.00.20.0000	5.1.01	Belanja Pegawai	14.962.970.914,00	14.702.621.754,00	(260.349.160,00)	98,26
4.02	4.02.0.00.0.00.20.0000	5.1.02	Belanja Barang dan Jasa	20.501.265.925,00	18.119.349.597,00	(2.381.916.328,00)	88,38
4.02	4.02.0.00.0.00.20.0000	5.2	BELANJA MODAL	1.005.500.000,00	944.939.703,00	(60.560.297,00)	93,98
4.02	4.02.0.00.0.00.20.0000	5.2.02	Belanja Modal Peralatan dan Mesin	1.005.500.000,00	944.939.703,00	(60.560.297,00)	93,98
5			UNSUR PENUNJANG URUSAN PEMERINTAHAN	198.471.015.217,87	112.367.907.512,00	(86.103.107.705,87)	56,62
5.01			PERENCANAAN	6.869.741.330,00	6.458.982.563,00	(410.758.767,00)	94,02
5.01	5.01.5.05.0.00.37.0000		Badan Perencanaan Pembangunan Daerah, Penelitian dan Pengembangan	6.869.741.330,00	6.458.982.563,00	(410.758.767,00)	94,02
5.01	5.01.5.05.0.00.37.0000	5	BELANJA DAERAH	6.869.741.330,00	6.458.982.563,00	(410.758.767,00)	94,02
5.01	5.01.5.05.0.00.37.0000	5.1	BELANJA OPERASI	6.627.786.330,00	6.222.144.675,00	(405.641.655,00)	93,88
5.01	5.01.5.05.0.00.37.0000	5.1.01	Belanja Pegawai	5.378.550.816,00	5.081.066.871,00	(297.483.945,00)	94,47
5.01	5.01.5.05.0.00.37.0000	5.1.02	Belanja Barang dan Jasa	1.249.235.514,00	1.141.077.804,00	(108.157.710,00)	91,34
5.01	5.01.5.05.0.00.37.0000	5.2	BELANJA MODAL	241.955.000,00	236.837.888,00	(5.117.112,00)	97,89
5.01	5.01.5.05.0.00.37.0000	5.2.02	Belanja Modal Peralatan dan Mesin	241.955.000,00	236.837.888,00	(5.117.112,00)	97,89
5.02			KEUANGAN	185.916.739.313,87	173.478.450.376,00	(12.438.288.937,87)	93,31
5.02	5.02.0.00.0.00.38.0000		Badan Pengelolaan Keuangan Daerah	178.755.684.875,87	167.575.233.862,00	(11.180.451.013,87)	93,74
5.02	5.02.0.00.0.00.38.0000	5	BELANJA DAERAH	178.755.684.875,87	167.575.233.862,00	(11.180.451.013,87)	93,74
5.02	5.02.0.00.0.00.38.0000	5.1	BELANJA OPERASI	19.475.943.958,87	18.236.310.543,00	(1.239.633.415,87)	93,64
5.02	5.02.0.00.0.00.38.0000	5.1.01	Belanja Pegawai	15.710.281.341,87	14.689.520.943,00	(1.020.760.398,87)	93,50
5.02	5.02.0.00.0.00.38.0000	5.1.02	Belanja Barang dan Jasa	3.765.662.617,00	3.546.789.600,00	(218.873.017,00)	94,19
5.02	5.02.0.00.0.00.38.0000	5.2	BELANJA MODAL	116.000.000,00	108.873.000,00	(7.127.000,00)	93,86
5.02	5.02.0.00.0.00.38.0000	5.2.02	Belanja Modal Peralatan dan Mesin	116.000.000,00	108.873.000,00	(7.127.000,00)	93,86
5.02	5.02.0.00.0.00.38.0000	5.3	BELANJA TIDAK TERDUGA	6.208.852.998,00	3.098.467.998,00	(3.110.385.000,00)	49,90
5.02	5.02.0.00.0.00.38.0000	5.3.01	Belanja Tidak Terduga	6.208.852.998,00	3.098.467.998,00	(3.110.385.000,00)	49,90
5.02	5.02.0.00.0.00.38.0000	5.4	BELANJA TRANSFER	152.954.887.919,00	146.131.582.321,00	(6.823.305.598,00)	95,53
5.02	5.02.0.00.0.00.38.0000	5.4.01	Belanja Bagi Hasil	8.690.137.019,00	4.705.027.319,00	(3.985.109.700,00)	54,14
5.02	5.02.0.00.0.00.38.0000	5.4.02	Belanja Bantuan Keuangan	144.264.750.900,00	141.426.555.002,00	(2.838.195.898,00)	98,03

Kode			URUSAN PEMERINTAHAN DAERAH	JUMLAH (Rp)		BERTAMBAH / (BERKURANG)	
				ANGGRAN SETELAH PERUBAHAN	REALISASI	Rp	%
1			2	3	4	5	6
5.02	5.02.0.00.0.00.49.0000		**Badan Pengelolaan Pendapatan Daerah**	**7.161.054.438,00**	**5.903.216.514,00**	**(1.257.837.924,00)**	**82,44**
5.02	5.02.0.00.0.00.49.0000	5	**BELANJA DAERAH**	**7.161.054.438,00**	**5.903.216.514,00**	**(1.257.837.924,00)**	**82,44**
5.02	5.02.0.00.0.00.49.0000	5.1	**BELANJA OPERASI**	**7.146.054.438,00**	**5.888.217.084,00**	**(1.257.837.354,00)**	**82,40**
5.02	5.02.0.00.0.00.49.0000	5.1.01	**Belanja Pegawai**	**5.904.718.664,00**	**4.847.539.013,00**	**(1.057.179.651,00)**	**82,10**
5.02	5.02.0.00.0.00.49.0000	5.1.02	**Belanja Barang dan Jasa**	**1.241.335.774,00**	**1.040.678.071,00**	**(200.657.703,00)**	**83,84**
5.02	5.02.0.00.0.00.49.0000	5.2	**BELANJA MODAL**	**15.000.000,00**	**14.999.430,00**	**(570,00)**	**100,00**
5.02	5.02.0.00.0.00.49.0000	5.2.02	**Belanja Modal Peralatan dan Mesin**	**15.000.000,00**	**14.999.430,00**	**(570,00)**	**100,00**
5.03			**KEPEGAWAIAN**	**5.148.484.574,00**	**4.868.362.959,00**	**(280.121.615,00)**	**94,56**
5.03	5.03.0.00.0.00.39.0000		**Badan Kepegawaian dan Pengembangan Sumber Daya Manusia**	**5.148.484.574,00**	**4.868.362.959,00**	**(280.121.615,00)**	**94,56**
5.03	5.03.0.00.0.00.39.0000	5	**BELANJA DAERAH**	**5.148.484.574,00**	**4.868.362.959,00**	**(280.121.615,00)**	**94,56**
5.03	5.03.0.00.0.00.39.0000	5.1	**BELANJA OPERASI**	**5.141.484.574,00**	**4.861.362.959,00**	**(280.121.615,00)**	**94,55**
5.03	5.03.0.00.0.00.39.0000	5.1.01	**Belanja Pegawai**	**3.593.873.011,00**	**3.424.757.313,00**	**(169.115.698,00)**	**95,29**
5.03	5.03.0.00.0.00.39.0000	5.1.02	**Belanja Barang dan Jasa**	**1.497.611.563,00**	**1.388.510.946,00**	**(109.100.617,00)**	**92,72**
5.03	5.03.0.00.0.00.39.0000	5.1.05	**Belanja Hibah**	**50.000.000,00**	**48.094.700,00**	**(1.905.300,00)**	**96,19**
5.03	5.03.0.00.0.00.39.0000	5.2	**BELANJA MODAL**	**7.000.000,00**	**7.000.000,00**	**0,00**	**100,00**
5.03	5.03.0.00.0.00.39.0000	5.2.02	**Belanja Modal Peralatan dan Mesin**	**7.000.000,00**	**7.000.000,00**	**0,00**	**100,00**
5.05			**PENELITIAN DAN PENGEMBANGAN**	**536.050.000,00**	**296.941.716,00**	**(239.108.284,00)**	**55,39**
5.05	5.01.5.05.0.00.37.0000		**Badan Perencanaan Pembangunan Daerah, Penelitian dan Pengembangan**	**536.050.000,00**	**296.941.716,00**	**(239.108.284,00)**	**55,39**
5.05	5.01.5.05.0.00.37.0000	5	**BELANJA DAERAH**	**536.050.000,00**	**296.941.716,00**	**(239.108.284,00)**	**55,39**
5.05	5.01.5.05.0.00.37.0000	5.1	**BELANJA OPERASI**	**491.050.000,00**	**296.941.716,00**	**(194.108.284,00)**	**60,47**
5.05	5.01.5.05.0.00.37.0000	5.1.02	**Belanja Barang dan Jasa**	**491.050.000,00**	**296.941.716,00**	**(194.108.284,00)**	**60,47**
5.05	5.01.5.05.0.00.37.0000	5.2	**BELANJA MODAL**	**45.000.000,00**	**0,00**	**(45.000.000,00)**	**0,00**
5.05	5.01.5.05.0.00.37.0000	5.2.06	**Belanja Modal Aset Lainnya**	**45.000.000,00**	**0,00**	**(45.000.000,00)**	**0,00**
6			**UNSUR PENGAWASAN URUSAN PEMERINTAHAN**	**8.804.114.451,00**	**8.357.387.018,00**	**(446.727.433,00)**	**94,93**
6.01			**INSPEKTORAT DAERAH**	**8.804.114.451,00**	**8.357.387.018,00**	**(446.727.433,00)**	**94,93**
6.01	6.01.0.00.0.00.36.0000		**Inspektorat**	**8.804.114.451,00**	**8.357.387.018,00**	**(446.727.433,00)**	**94,93**
6.01	6.01.0.00.0.00.36.0000	5	**BELANJA DAERAH**	**8.804.114.451,00**	**8.357.387.018,00**	**(446.727.433,00)**	**94,93**
6.01	6.01.0.00.0.00.36.0000	5.1	**BELANJA OPERASI**	**8.764.114.451,00**	**8.319.530.579,00**	**(444.583.872,00)**	**94,93**
6.01	6.01.0.00.0.00.36.0000	5.1.01	**Belanja Pegawai**	**6.639.971.591,00**	**6.246.080.917,00**	**(393.890.674,00)**	**94,07**
6.01	6.01.0.00.0.00.36.0000	5.1.02	**Belanja Barang dan Jasa**	**2.124.142.860,00**	**2.073.449.662,00**	**(50.693.198,00)**	**97,61**
6.01	6.01.0.00.0.00.36.0000	5.2	**BELANJA MODAL**	**40.000.000,00**	**37.856.439,00**	**(2.143.561,00)**	**94,64**
6.01	6.01.0.00.0.00.36.0000	5.2.02	**Belanja Modal Peralatan dan Mesin**	**40.000.000,00**	**37.856.439,00**	**(2.143.561,00)**	**94,64**
7			**UNSUR KEWILAYAHAN**	**24.601.139.138,00**	**22.339.728.960,00**	**(2.261.410.178,00)**	**90,81**
7.01			**KECAMATAN**	**24.601.139.138,00**	**22.339.728.960,00**	**(2.261.410.178,00)**	**90,81**
7.01	7.01.0.00.0.00.21.0000		**Kecamatan X koto**	**1.909.690.852,00**	**1.750.248.874,00**	**(159.441.978,00)**	**91,65**
7.01	7.01.0.00.0.00.21.0000	5	**BELANJA DAERAH**	**1.909.690.852,00**	**1.750.248.874,00**	**(159.441.978,00)**	**91,65**
7.01	7.01.0.00.0.00.21.0000	5.1	**BELANJA OPERASI**	**1.909.690.852,00**	**1.750.248.874,00**	**(159.441.978,00)**	**91,65**
7.01	7.01.0.00.0.00.21.0000	5.1.01	**Belanja Pegawai**	**1.636.975.221,00**	**1.480.670.658,00**	**(156.304.563,00)**	**90,45**
7.01	7.01.0.00.0.00.21.0000	5.1.02	**Belanja Barang dan Jasa**	**272.715.631,00**	**269.578.216,00**	**(3.137.415,00)**	**98,85**
7.01	7.01.0.00.0.00.22.0000		**Kecamatan Batipuh**	**1.889.992.143,00**	**1.745.280.898,00**	**(144.711.245,00)**	**92,34**
7.01	7.01.0.00.0.00.22.0000	5	**BELANJA DAERAH**	**1.889.992.143,00**	**1.745.280.898,00**	**(144.711.245,00)**	**92,34**
7.01	7.01.0.00.0.00.22.0000	5.1	**BELANJA OPERASI**	**1.889.992.143,00**	**1.745.280.898,00**	**(144.711.245,00)**	**92,34**
7.01	7.01.0.00.0.00.22.0000	5.1.01	**Belanja Pegawai**	**1.571.317.621,00**	**1.427.708.181,00**	**(143.609.440,00)**	**90,86**
7.01	7.01.0.00.0.00.22.0000	5.1.02	**Belanja Barang dan Jasa**	**318.674.522,00**	**317.572.717,00**	**(1.101.805,00)**	**99,65**
7.01	7.01.0.00.0.00.23.0000		**Kecamatan Rambatan**	**1.581.128.112,00**	**1.493.927.875,00**	**(87.200.237,00)**	**94,48**
7.01	7.01.0.00.0.00.23.0000	5	**BELANJA DAERAH**	**1.581.128.112,00**	**1.493.927.875,00**	**(87.200.237,00)**	**94,48**
7.01	7.01.0.00.0.00.23.0000	5.1	**BELANJA OPERASI**	**1.581.128.112,00**	**1.493.927.875,00**	**(87.200.237,00)**	**94,48**
7.01	7.01.0.00.0.00.23.0000	5.1.01	**Belanja Pegawai**	**1.259.467.259,00**	**1.174.860.308,00**	**(84.606.951,00)**	**93,28**
7.01	7.01.0.00.0.00.23.0000	5.1.02	**Belanja Barang dan Jasa**	**321.660.853,00**	**319.067.567,00**	**(2.593.286,00)**	**99,19**
7.01	7.01.0.00.0.00.24.0000		**Kecamatan Lima Kaum**	**1.688.029.026,00**	**1.555.883.294,00**	**(132.145.732,00)**	**92,17**

Kode			URUSAN PEMERINTAHAN DAERAH	JUMLAH (Rp)		BERTAMBAH / (BERKURANG)	
				ANGGRAN SETELAH PERUBAHAN	REALISASI	Rp	%
1			2	3	4	5	6
7.01	7.01.0.00.0.00.24.0000	5	**BELANJA DAERAH**	**1.688.029.026,00**	**1.555.883.294,00**	**(132.145.732,00)**	**92,17**
7.01	7.01.0.00.0.00.24.0000	5.1	**BELANJA OPERASI**	**1.676.029.026,00**	**1.543.933.294,00**	**(132.095.732,00)**	**92,12**
7.01	7.01.0.00.0.00.24.0000	5.1.01	**Belanja Pegawai**	**1.411.090.626,00**	**1.281.504.784,00**	**(129.585.842,00)**	**90,82**
7.01	7.01.0.00.0.00.24.0000	5.1.02	**Belanja Barang dan Jasa**	**264.938.400,00**	**262.428.510,00**	**(2.509.890,00)**	**99,05**
7.01	7.01.0.00.0.00.24.0000	5.2	**BELANJA MODAL**	**12.000.000,00**	**11.950.000,00**	**(50.000,00)**	**99,58**
7.01	7.01.0.00.0.00.24.0000	5.2.02	**Belanja Modal Peralatan dan Mesin**	**12.000.000,00**	**11.950.000,00**	**(50.000,00)**	**99,58**
7.01	7.01.0.00.0.00.25.0000		**Kecamatan Tanjung Emas**	**1.668.276.442,00**	**1.464.527.458,00**	**(203.748.984,00)**	**87,79**
7.01	7.01.0.00.0.00.25.0000	5	**BELANJA DAERAH**	**1.668.276.442,00**	**1.464.527.458,00**	**(203.748.984,00)**	**87,79**
7.01	7.01.0.00.0.00.25.0000	5.1	**BELANJA OPERASI**	**1.668.276.442,00**	**1.464.527.458,00**	**(203.748.984,00)**	**87,79**
7.01	7.01.0.00.0.00.25.0000	5.1.01	**Belanja Pegawai**	**1.348.082.859,00**	**1.161.326.187,00**	**(186.756.672,00)**	**86,15**
7.01	7.01.0.00.0.00.25.0000	5.1.02	**Belanja Barang dan Jasa**	**320.193.583,00**	**303.201.271,00**	**(16.992.312,00)**	**94,69**
7.01	7.01.0.00.0.00.26.0000		**Kecamatan Lintau Buo**	**1.774.243.526,00**	**1.620.521.674,00**	**(153.721.852,00)**	**91,34**
7.01	7.01.0.00.0.00.26.0000	5	**BELANJA DAERAH**	**1.774.243.526,00**	**1.620.521.674,00**	**(153.721.852,00)**	**91,34**
7.01	7.01.0.00.0.00.26.0000	5.1	**BELANJA OPERASI**	**1.760.871.026,00**	**1.607.149.174,00**	**(153.721.852,00)**	**91,27**
7.01	7.01.0.00.0.00.26.0000	5.1.01	**Belanja Pegawai**	**1.503.089.930,00**	**1.355.078.580,00**	**(148.011.350,00)**	**90,15**
7.01	7.01.0.00.0.00.26.0000	5.1.02	**Belanja Barang dan Jasa**	**257.781.096,00**	**252.070.594,00**	**(5.710.502,00)**	**97,78**
7.01	7.01.0.00.0.00.26.0000	5.2	**BELANJA MODAL**	**13.372.500,00**	**13.372.500,00**	**0,00**	**100,00**
7.01	7.01.0.00.0.00.26.0000	5.2.02	**Belanja Modal Peralatan dan Mesin**	**13.372.500,00**	**13.372.500,00**	**0,00**	**100,00**
7.01	7.01.0.00.0.00.27.0000		**Kecamatan Sungayang**	**1.731.847.798,00**	**1.514.787.009,00**	**(217.060.789,00)**	**87,47**
7.01	7.01.0.00.0.00.27.0000	5	**BELANJA DAERAH**	**1.731.847.798,00**	**1.514.787.009,00**	**(217.060.789,00)**	**87,47**
7.01	7.01.0.00.0.00.27.0000	5.1	**BELANJA OPERASI**	**1.731.847.798,00**	**1.514.787.009,00**	**(217.060.789,00)**	**87,47**
7.01	7.01.0.00.0.00.27.0000	5.1.01	**Belanja Pegawai**	**1.447.086.465,00**	**1.232.709.554,00**	**(214.376.911,00)**	**85,19**
7.01	7.01.0.00.0.00.27.0000	5.1.02	**Belanja Barang dan Jasa**	**284.761.333,00**	**282.077.455,00**	**(2.683.878,00)**	**99,06**
7.01	7.01.0.00.0.00.28.0000		**Kecamatan Sungai Tarab**	**1.877.641.895,00**	**1.714.406.244,00**	**(163.235.651,00)**	**91,31**
7.01	7.01.0.00.0.00.28.0000	5	**BELANJA DAERAH**	**1.877.641.895,00**	**1.714.406.244,00**	**(163.235.651,00)**	**91,31**
7.01	7.01.0.00.0.00.28.0000	5.1	**BELANJA OPERASI**	**1.877.641.895,00**	**1.714.406.244,00**	**(163.235.651,00)**	**91,31**
7.01	7.01.0.00.0.00.28.0000	5.1.01	**Belanja Pegawai**	**1.586.264.687,00**	**1.429.575.911,00**	**(156.688.776,00)**	**90,12**
7.01	7.01.0.00.0.00.28.0000	5.1.02	**Belanja Barang dan Jasa**	**291.377.208,00**	**284.830.333,00**	**(6.546.875,00)**	**97,75**
7.01	7.01.0.00.0.00.29.0000		**Kecamatan Pariangan**	**1.929.040.277,00**	**1.784.462.230,00**	**(144.578.047,00)**	**92,51**
7.01	7.01.0.00.0.00.29.0000	5	**BELANJA DAERAH**	**1.929.040.277,00**	**1.784.462.230,00**	**(144.578.047,00)**	**92,51**
7.01	7.01.0.00.0.00.29.0000	5.1	**BELANJA OPERASI**	**1.929.040.277,00**	**1.784.462.230,00**	**(144.578.047,00)**	**92,51**
7.01	7.01.0.00.0.00.29.0000	5.1.01	**Belanja Pegawai**	**1.637.079.172,00**	**1.495.129.695,00**	**(141.949.477,00)**	**91,33**
7.01	7.01.0.00.0.00.29.0000	5.1.02	**Belanja Barang dan Jasa**	**291.961.105,00**	**289.332.535,00**	**(2.628.570,00)**	**99,10**
7.01	7.01.0.00.0.00.30.0000		**Kecamatan Salimpaung**	**1.796.716.508,00**	**1.577.271.808,00**	**(219.444.700,00)**	**87,79**
7.01	7.01.0.00.0.00.30.0000	5	**BELANJA DAERAH**	**1.796.716.508,00**	**1.577.271.808,00**	**(219.444.700,00)**	**87,79**
7.01	7.01.0.00.0.00.30.0000	5.1	**BELANJA OPERASI**	**1.796.716.508,00**	**1.577.271.808,00**	**(219.444.700,00)**	**87,79**
7.01	7.01.0.00.0.00.30.0000	5.1.01	**Belanja Pegawai**	**1.554.385.107,00**	**1.337.562.264,00**	**(216.822.843,00)**	**86,05**
7.01	7.01.0.00.0.00.30.0000	5.1.02	**Belanja Barang dan Jasa**	**242.331.401,00**	**239.709.544,00**	**(2.621.857,00)**	**98,92**
7.01	7.01.0.00.0.00.31.0000		**Kecamatan Padang Ganting**	**1.479.205.061,00**	**1.305.812.966,00**	**(173.392.095,00)**	**88,28**
7.01	7.01.0.00.0.00.31.0000	5	**BELANJA DAERAH**	**1.479.205.061,00**	**1.305.812.966,00**	**(173.392.095,00)**	**88,28**
7.01	7.01.0.00.0.00.31.0000	5.1	**BELANJA OPERASI**	**1.479.205.061,00**	**1.305.812.966,00**	**(173.392.095,00)**	**88,28**
7.01	7.01.0.00.0.00.31.0000	5.1.01	**Belanja Pegawai**	**1.252.526.016,00**	**1.085.219.853,00**	**(167.306.163,00)**	**86,64**
7.01	7.01.0.00.0.00.31.0000	5.1.02	**Belanja Barang dan Jasa**	**226.679.045,00**	**220.593.113,00**	**(6.085.932,00)**	**97,32**
7.01	7.01.0.00.0.00.32.0000		**Kecamatan Tanjung Baru**	**1.615.980.387,00**	**1.520.262.192,00**	**(95.718.195,00)**	**94,08**
7.01	7.01.0.00.0.00.32.0000	5	**BELANJA DAERAH**	**1.615.980.387,00**	**1.520.262.192,00**	**(95.718.195,00)**	**94,08**
7.01	7.01.0.00.0.00.32.0000	5.1	**BELANJA OPERASI**	**1.615.980.387,00**	**1.520.262.192,00**	**(95.718.195,00)**	**94,08**
7.01	7.01.0.00.0.00.32.0000	5.1.01	**Belanja Pegawai**	**1.424.297.352,00**	**1.338.808.013,00**	**(85.489.339,00)**	**94,00**
7.01	7.01.0.00.0.00.32.0000	5.1.02	**Belanja Barang dan Jasa**	**191.683.035,00**	**181.454.179,00**	**(10.228.856,00)**	**94,66**
7.01	7.01.0.00.0.00.33.0000		**Kecamatan Lintau Buo Utara**	**1.662.780.588,00**	**1.536.709.299,00**	**(126.071.289,00)**	**92,42**
7.01	7.01.0.00.0.00.33.0000	5	**BELANJA DAERAH**	**1.662.780.588,00**	**1.536.709.299,00**	**(126.071.289,00)**	**92,42**
7.01	7.01.0.00.0.00.33.0000	5.1	**BELANJA OPERASI**	**1.662.780.588,00**	**1.536.709.299,00**	**(126.071.289,00)**	**92,42**
7.01	7.01.0.00.0.00.33.0000	5.1.01	**Belanja Pegawai**	**1.310.539.137,00**	**1.186.198.549,00**	**(124.340.588,00)**	**90,51**
7.01	7.01.0.00.0.00.33.0000	5.1.02	**Belanja Barang dan Jasa**	**352.241.451,00**	**350.510.750,00**	**(1.730.701,00)**	**99,51**

Kode		URUSAN PEMERINTAHAN DAERAH	JUMLAH (Rp)		BERTAMBAH / (BERKURANG)	
			ANGGRAN SETELAH PERUBAHAN	REALISASI	Rp	%
1		2	3	4	5	6
7.01.0.00.0.00.34.0000		Kecamatan Batipuh Selatan	1.996.566.523,00	1.755.627.139,00	(240.939.384,00)	87,93
7.01.0.00.0.00.34.0000	5	BELANJA DAERAH	1.996.566.523,00	1.755.627.139,00	(240.939.384,00)	87,93
7.01.0.00.0.00.34.0000	5.1	BELANJA OPERASI	1.996.566.523,00	1.755.627.139,00	(240.939.384,00)	87,93
7.01.0.00.0.00.34.0000	5.1.01	Belanja Pegawai	1.749.058.923,00	1.530.413.635,00	(218.645.288,00)	87,50
7.01.0.00.0.00.34.0000	5.1.02	Belanja Barang dan Jasa	247.507.600,00	225.213.504,00	(22.294.096,00)	90,99
		UNSUR PEMERINTAHAN UMUM	5.250.812.871,00	4.904.711.804,00	(346.101.067,00)	93,41
		KESATUAN BANGSA DAN POLITIK	5.250.812.871,00	4.904.711.804,00	(346.101.067,00)	93,41
1.05.8.01.0.00.06.0000		Badan Kesatuan Bangsa dan Politik	5.250.812.871,00	4.904.711.804,00	(346.101.067,00)	93,41
1.05.8.01.0.00.06.0000	5	BELANJA DAERAH	5.250.812.871,00	4.904.711.804,00	(346.101.067,00)	93,41
1.05.8.01.0.00.06.0000	5.1	BELANJA OPERASI	5.250.812.871,00	4.904.711.804,00	(346.101.067,00)	93,41
1.05.8.01.0.00.06.0000	5.1.01	Belanja Pegawai	2.123.474.280,00	1.836.776.718,00	(286.697.562,00)	86,50
1.05.8.01.0.00.06.0000	5.1.02	Belanja Barang dan Jasa	1.710.706.191,00	1.651.302.686,00	(59.403.505,00)	96,53
1.05.8.01.0.00.06.0000	5.1.05	Belanja Hibah	1.416.632.400,00	1.416.632.400,00	0,00	100,00
		Jumlah	(38.806.291.722,06)	275.264.780.041,24	314.071.071.763,30	(709,33)

BUPATI TANAH DATAR

ttd

EKA PUTRA

Salinan sesuai dengan aslinya
KEPALA BAGIAN HUKUM
SETDA KAB. TANAH DATAR

ANDI RAHMAN, SH. MH
NIP. 19801028 200501 1 010

Lampiran : 1.2
PERATURAN DAERAH KABUPATEN TANAH DATAR
NOMOR 5 TAHUN 2026
TENTANG
PERTANGGUNGJAWABAN PELAKSANAAN ANGGARAN
PENDAPATAN DAN BELANJA DAERAH TAHUN ANGGARAN 2025

PEMERINTAHAN KABUPATEN TANAH DATAR
RINGKASAN LAPORAN REALISASI ANGGARAN PENDAPATAN DAN BELANJA DAERAH
MENURUT KELOMPOK DAN JENIS PENDAPATAN, BELANJA DAN PEMBIAYAAN
TAHUN ANGGARAN 2025

Kode Rekening	URAIAN	ANGGARAN 2025	REALISASI 2025	% 2025	REALISASI 2024
1	2	3	4	5 = (4/3)*100	6
4	**PENDAPATAN DAERAH**	**1.295.050.946.063,81**	**1.312.799.267.502,24**	**101,37**	**1.330.452.829.180,86**
4.1	**PENDAPATAN ASLI DAERAH (PAD)**	**185.887.347.805,17**	**182.104.181.564,24**	**97,96**	**160.528.975.406,86**
4.1.01	Pajak Daerah	53.057.468.625,00	48.527.874.063,68	91,46	26.212.093.645,16
4.1.01.06	Pajak Hotel	0,00	0,00	0,00	1.144.470.285,57
4.1.01.06.01	Pajak Hotel	0,00	0,00	0,00	1.144.470.285,57
4.1.01.06.01.0001	Pajak Hotel	0,00	0,00	0,00	1.144.470.285,57
4.1.01.07	Pajak Restoran	0,00	0,00	0,00	2.365.543.611,27
4.1.01.07.01	Pajak Restoran dan Sejenisnya	0,00	0,00	0,00	2.365.543.611,27
4.1.01.07.01.0001	Pajak Restoran dan Sejenisnya	0,00	0,00	0,00	2.365.543.611,27
4.1.01.08	Pajak Hiburan	0,00	0,00	0,00	99.365.273,20
4.1.01.08.08	Pajak Pacuan Kuda, Kendaraan Bermotor, dan Permainan Ketangkasan	0,00	0,00	0,00	99.365.273,20
4.1.01.08.08.0001	Pajak Pacuan Kuda, Kendaraan Bermotor, dan Permainan Ketangkasan	0,00	0,00	0,00	99.365.273,20
4.1.01.09	Pajak Reklame	200.000.000,00	190.522.569,00	95,26	184.892.666,00
4.1.01.09.01	Pajak Reklame Papan/Billboard/Videotron/ Megatron	198.500.000,00	185.128.069,00	93,26	180.518.066,00
4.1.01.09.01.0001	Pajak Reklame Papan/Billboard/Videotron/ Megatron	198.500.000,00	185.128.069,00	93,26	180.518.066,00
4.1.01.09.02	Pajak Reklame Kain	1.500.000,00	5.394.500,00	359,63	4.374.600,00
4.1.01.09.02.0001	Pajak Reklame Kain	1.500.000,00	5.394.500,00	359,63	4.374.600,00
4.1.01.10	Pajak Penerangan Jalan	0,00	0,00	0,00	14.294.899.761,00
4.1.01.10.02	Pajak Penerangan Jalan Sumber Lain	0,00	0,00	0,00	14.294.899.761,00
4.1.01.10.02.0001	Pajak Penerangan Jalan Sumber Lain	0,00	0,00	0,00	14.294.899.761,00
4.1.01.12	Pajak Air Tanah	50.000.000,00	51.718.720,00	103,43	36.280.294,00
4.1.01.12.01	Pajak Air Tanah	50.000.000,00	51.718.720,00	103,43	36.280.294,00
4.1.01.12.01.0001	Pajak Air Tanah	50.000.000,00	51.718.720,00	103,43	36.280.294,00
4.1.01.14	Pajak Mineral Bukan Logam dan Batuan	581.686.000,00	291.607.615,00	50,13	536.052.750,12
4.1.01.14.12	Pajak Granit/Andesit	144.298.000,00	142.686.670,00	98,88	205.063.384,90
4.1.01.14.12.0001	Pajak Granit/Andesit	144.298.000,00	142.686.670,00	98,88	205.063.384,90
4.1.01.14.23	Pajak Pasir dan Kerikil	412.375.000,00	146.478.549,00	35,52	315.446.128,82
4.1.01.14.23.0001	Pajak Pasir dan Kerikil	412.375.000,00	146.478.549,00	35,52	315.446.128,82
4.1.01.14.30	Pajak Tanah Liat	25.013.000,00	2.442.396,00	9,76	15.543.236,40
4.1.01.14.30.0001	Pajak Tanah Liat	25.013.000,00	2.442.396,00	9,76	15.543.236,40
4.1.01.15	Pajak Bumi dan Bangunan Perdesaan dan Perkotaan (PBBP2)	6.000.000.000,00	3.419.741.099,00	56,99	3.595.522.892,00
4.1.01.15.01	PBBP2	6.000.000.000,00	3.419.741.099,00	56,99	3.595.522.892,00
4.1.01.15.01.0001	PBBP2	6.000.000.000,00	3.419.741.099,00	56,99	3.595.522.892,00
4.1.01.16	Bea Perolehan Hak Atas Tanah dan Bangunan (BPHTB)	4.450.000.000,00	3.676.180.457,00	82,61	3.955.066.112,00
4.1.01.16.01	BPHTB-Pemindahan Hak	4.000.000.000,00	3.624.067.957,00	90,60	3.842.256.112,00
4.1.01.16.01.0001	BPHTB-Pemindahan Hak	4.000.000.000,00	3.624.067.957,00	90,60	3.842.256.112,00
4.1.01.16.02	BPHTB-Pemberian Hak Baru	450.000.000,00	52.112.500,00	11,58	112.810.000,00
4.1.01.16.02.0001	BPHTB-Pemberian Hak Baru	450.000.000,00	52.112.500,00	11,58	112.810.000,00
4.1.01.19	Pajak Barang dan Jasa Tertentu (PBJT)	20.060.000.000,00	16.839.898.409,68	83,94	0,00
4.1.01.19.01	PBJT-Makanan dan/atau Minuman	3.250.000.000,00	1.911.427.320,40	58,81	0,00
4.1.01.19.01.0001	PBJT-Restoran	3.250.000.000,00	1.911.427.320,40	58,81	0,00
4.1.01.19.02	PBJT-Tenaga Listrik	15.100.000.000,00	13.747.083.564,00	91,04	0,00
4.1.01.19.02.0001	PBJT-Konsumsi Tenaga Listrik dari Sumber Lain	15.100.000.000,00	13.747.083.564,00	91,04	0,00
4.1.01.19.03	PBJT-Jasa Perhotelan	1.650.000.000,00	1.094.108.568,38	66,30	0,00
4.1.01.19.03.0001	PBJT-Hotel	1.650.000.000,00	1.094.108.568,38	66,30	0,00
4.1.01.19.05	PBJT-Jasa Kesenian dan Hiburan	60.000.000,00	87.278.956,90	145,46	0,00
4.1.01.19.05.0007	PBJT-Pacuan Kuda dan Perlombaan Kendaraan Bermotor	10.000.000,00	1.050.000,00	10,50	0,00
4.1.01.19.05.0010	PBJT-Rekreasi Wahana Air, Wahana Ekologi, Wahana Pendidikan, Wahana Budaya, Wahana Salju, Wahana Permainan, Pemancingan, Agrowisata, dan Kebun Binatang	50.000.000,00	86.228.956,90	172,45	0,00
4.1.01.20	Opsen Pajak Kendaraan Bermotor (PKB)	15.211.635.176,00	17.440.744.394,00	114,65	0,00
4.1.01.20.01	Opsen PKB	15.211.635.176,00	17.440.744.394,00	114,65	0,00
4.1.01.20.01.0001	Opsen PKB	15.211.635.176,00	17.440.744.394,00	114,65	0,00
4.1.01.21	Opsen Bea Balik Nama Kendaraan Bermotor (BBNKB)	6.504.147.449,00	6.617.460.800,00	101,74	0,00
4.1.01.21.01	Opsen BBNKB	6.504.147.449,00	6.617.460.800,00	101,74	0,00
4.1.01.21.01.0001	Opsen BBNKB	6.504.147.449,00	6.617.460.800,00	101,74	0,00
4.1.02	Retribusi Daerah	100.681.137.660,00	101.192.685.169,00	100,50	100.079.121.025,00
4.1.02.01	Retribusi Jasa Umum	93.058.662.660,00	94.632.811.747,00	101,69	93.956.497.279,00
4.1.02.01.01	Retribusi Pelayanan Kesehatan	91.062.042.660,00	92.614.225.227,00	101,70	92.343.496.571,00

Kode Rekening	URAIAN	ANGGARAN 2025	REALISASI 2025	% 2025	REALISASI 2024
4.1.02.01.01.0001	Retribusi Pelayanan Kesehatan di Puskesmas	22.321.787.660,00	20.662.163.714,00	92,56	19.993.933.771,00
4.1.02.01.01.0005	Retribusi Pelayanan Kesehatan di Rumah Sakit Umum Daerah	68.740.255.000,00	71.952.061.513,00	104,67	72.349.562.800,00
4.1.02.01.02	Retribusi Pelayanan Persampahan/ Kebersihan	360.820.000,00	496.866.000,00	137,70	426.272.000,00
4.1.02.01.02.0001	Retribusi Pelayanan Persampahan/ Kebersihan	360.820.000,00	496.866.000,00	137,70	426.272.000,00
4.1.02.01.04	Retribusi Pelayanan Parkir di Tepi Jalan Umum	610.000.000,00	667.500.000,00	109,42	626.778.000,00
4.1.02.01.04.0001	Retribusi Penyediaan Pelayanan Parkir di Tepi Jalan Umum	610.000.000,00	667.500.000,00	109,42	626.778.000,00
4.1.02.01.05	Retribusi Pelayanan Pasar	1.025.800.000,00	854.220.520,00	83,27	559.950.708,00
4.1.02.01.05.0001	Retribusi Pelataran	335.400.000,00	286.398.000,00	85,38	302.676.000,00
4.1.02.01.05.0002	Retribusi Los	29.760.000,00	15.470.000,00	51,98	14.245.750,00
4.1.02.01.05.0003	Retribusi Kios	660.640.000,00	552.352.520,00	83,60	243.028.958,00
4.1.02.02	Retribusi Jasa Usaha	7.272.475.000,00	6.162.532.900,00	84,73	5.810.046.904,00
4.1.02.02.01	Retribusi Pemakaian Kekayaan Daerah	664.675.000,00	422.652.400,00	63,58	639.091.200,00
4.1.02.02.01.0001	Retribusi Penyewaan Tanah dan Bangunan	6.000.000,00	10.400.000,00	173,33	16.700.000,00
4.1.02.02.01.0002	Retribusi Penyewaan Tanah	33.275.000,00	17.135.000,00	51,49	17.367.500,00
4.1.02.02.01.0003	Retribusi Penyewaan Bangunan	475.000.000,00	348.921.400,00	73,45	476.793.700,00
4.1.02.02.01.0005	Retribusi Pemakaian Ruangan	30.100.000,00	900.000,00	2,99	6.800.000,00
4.1.02.02.01.0006	Retribusi Pemakaian Kendaraan Bermotor	104.800.000,00	40.280.000,00	38,43	116.930.000,00
4.1.02.02.01.0007	Retribusi Pemakaian Alat	15.500.000,00	5.016.000,00	32,36	4.500.000,00
4.1.02.02.02	Retribusi Pasar Grosir dan/atau Pertokoan	232.800.000,00	177.075.000,00	76,06	308.205.704,00
4.1.02.02.02.0002	Retribusi Penyediaan Fasilitas Pasar/Pertokoan yang Dikontrakkan	232.800.000,00	177.075.000,00	76,06	308.205.704,00
4.1.02.02.05	Retribusi Tempat Khusus Parkir	200.000.000,00	154.973.000,00	77,48	124.658.000,00
4.1.02.02.05.0001	Retribusi Pelayanan Tempat Khusus Parkir	200.000.000,00	154.973.000,00	77,48	124.658.000,00
4.1.02.02.07	Retribusi Rumah Potong Hewan	75.000.000,00	49.725.000,00	66,30	66.975.000,00
4.1.02.02.07.0001	Retribusi Pelayanan Rumah Potong Hewan	75.000.000,00	49.725.000,00	66,30	66.975.000,00
4.1.02.02.09	Retribusi Tempat Rekreasi dan Olahraga	6.000.000.000,00	5.290.647.000,00	88,17	4.600.815.000,00
4.1.02.02.09.0001	Retribusi Pelayanan Tempat Rekreasi dan Olahraga	6.000.000.000,00	5.290.647.000,00	88,17	4.600.815.000,00
4.1.02.02.11	Retribusi Penjualan Produksi Usaha Daerah	100.000.000,00	64.460.500,00	64,46	70.302.000,00
4.1.02.02.11.0003	Retribusi Penjualan Produksi hasil Usaha Daerah berupa Bibit atau Benih Ikan	100.000.000,00	64.460.500,00	64,46	70.302.000,00
4.1.02.02.20	Retribusi Pemanfaatan Aset Daerah	0,00	3.000.000,00	0,00	0,00
4.1.02.02.20.0001	Retribusi Pemanfaatan Aset Daerah	0,00	3.000.000,00	0,00	0,00
4.1.02.03	Retribusi Perizinan Tertentu	350.000.000,00	397.340.522,00	113,52	312.576.842,00
4.1.02.03.07	Retribusi Persetujuan Bangunan Gedung	350.000.000,00	397.340.522,00	113,52	312.576.842,00
4.1.02.03.07.0001	Retribusi Persetujuan Bangunan Gedung	350.000.000,00	397.340.522,00	113,52	312.576.842,00
4.1.03	Hasil Pengelolaan Kekayaan Daerah yang Dipisahkan	26.875.324.215,00	26.876.336.068,00	100,00	26.819.370.914,00
4.1.03.02	Bagian Laba yang Dibagikan kepada Pemerintah Daerah (Dividen) atas Penyertaan Modal pada BUMD	26.875.324.215,00	26.869.940.199,00	99,97	26.802.241.220,00
4.1.03.02.01	Bagian Laba yang Dibagikan kepada Pemerintah Daerah (Dividen) atas Penyertaan Modal pada BUMD (Lembaga Keuangan)	26.875.324.215,00	26.869.940.199,00	99,97	26.802.241.220,00
4.1.03.02.01.0001	Bagian Laba yang Dibagikan kepada Pemerintah Daerah (Dividen) atas Penyertaan Modal pada BUMD (Lembaga Keuangan)	26.875.324.215,00	26.869.940.199,00	99,97	26.802.241.220,00
4.1.03.03	Bagian Laba yang dibagikan kepada Pemerintah Daerah (Dividen) atas Penyertaan Modal pada Perusahaan Milik Swasta	0,00	6.395.869,00	0,00	17.129.694,00
4.1.03.03.01	Bagian Laba yang Dibagikan kepada Pemerintah Daerah (Dividen) atas Penyertaan Modal pada Perusahaan Milik Swasta	0,00	6.395.869,00	0,00	17.129.694,00
4.1.03.03.01.0001	Bagian Laba yang Dibagikan kepada Pemerintah Daerah (Dividen) atas Penyertaan Modal pada Perusahaan Milik Swasta	0,00	6.395.869,00	0,00	17.129.694,00
4.1.04	Lain-lain PAD yang Sah	5.273.417.305,17	5.507.286.263,56	104,43	7.418.389.822,70
4.1.04.01	Hasil Penjualan BMD yang Tidak Dipisahkan	0,00	255.112.009,00	0,00	610.132.200,00
4.1.04.01.02	Hasil Penjualan Peralatan dan Mesin	0,00	240.738.509,00	0,00	599.302.700,00
4.1.04.01.02.0055	Hasil Penjualan Alat Angkutan-Alat Angkutan Darat Bermotor-Kendaraan Bermotor Penumpang	0,00	240.738.509,00	0,00	599.302.700,00
4.1.04.01.03	Hasil Penjualan Gedung dan Bangunan	0,00	14.373.500,00	0,00	10.829.500,00
4.1.04.01.03.0005	Hasil Penjualan Bangunan Gedung-Bangunan Gedung Tempat Kerja-Bangunan Gedung Kantor	0,00	14.373.500,00	0,00	10.829.500,00
4.1.04.03	Hasil Pemanfaatan BMD yang Tidak Dipisahkan	51.298.800,00	242.317.800,00	472,36	66.642.000,00
4.1.04.03.01	Hasil Sewa BMD	51.298.800,00	242.317.800,00	472,36	66.642.000,00
4.1.04.03.01.0001	Hasil Sewa BMD	51.298.800,00	242.317.800,00	472,36	66.642.000,00
4.1.04.05	Jasa Giro	1.500.000.000,00	1.175.938.834,00	78,39	1.389.731.878,00
4.1.04.05.01	Jasa Giro pada Kas Daerah	1.500.000.000,00	1.175.938.834,00	78,39	1.389.731.878,00
4.1.04.05.01.0001	Jasa Giro pada Kas Daerah	1.500.000.000,00	1.175.938.834,00	78,39	1.389.731.878,00
4.1.04.07	Pendapatan Bunga	1.000.000.000,00	1.089.415.334,00	108,94	2.427.553.776,00
4.1.04.07.01	Pendapatan Bunga atas Penempatan Uang Pemerintah Daerah	1.000.000.000,00	1.089.415.334,00	108,94	2.427.553.776,00
4.1.04.07.01.0001	Pendapatan Bunga atas Penempatan Uang Pemerintah Daerah	1.000.000.000,00	1.089.415.334,00	108,94	2.427.553.776,00
4.1.04.08	Penerimaan atas Tuntutan Ganti Kerugian Keuangan Daerah	390.257.724,91	467.307.193,00	119,74	351.662.355,00
4.1.04.08.02	Tuntutan Ganti Kerugian Daerah terhadap Pegawai Negeri Bukan Bendahara atau Pejabat Lain	390.257.724,91	467.307.193,00	119,74	351.662.355,00
4.1.04.08.02.0001	Tuntutan Ganti Kerugian Daerah terhadap Pegawai Negeri Bukan Bendahara atau Pejabat Lain	390.257.724,91	467.307.193,00	119,74	351.662.355,00
4.1.04.09	Penerimaan Komisi, Potongan, atau Bentuk Lain	432.927.519,32	48.675.642,32	11,24	169.066.879,26
4.1.04.09.01	Penerimaan Komisi, Potongan, atau Bentuk Lain	432.927.519,32	48.675.642,32	11,24	169.066.879,26
4.1.04.09.01.0001	Penerimaan Komisi, Potongan, atau Bentuk Lain	432.927.519,32	48.675.642,32	11,24	169.066.879,26
4.1.04.11	Pendapatan Denda atas Keterlambatan Pelaksanaan Pekerjaan	1.025.189.334,94	1.292.483.717,24	126,07	2.216.052.858,44
4.1.04.11.01	Pendapatan Denda atas Keterlambatan Pelaksanaan Pekerjaan	1.025.189.334,94	1.292.483.717,24	126,07	2.216.052.858,44
4.1.04.11.01.0001	Pendapatan Denda atas Keterlambatan Pelaksanaan Pekerjaan	1.025.189.334,94	1.292.483.717,24	126,07	2.216.052.858,44
4.1.04.12	Pendapatan Denda Pajak Daerah	21.188.985,00	53.902.720,00	254,39	75.090.564,00

Kode Rekening	URAIAN	ANGGARAN 2025	REALISASI 2025	% 2025	REALISASI 2024
4.1.04.12.09	Pendapatan Denda Pajak Reklame	211.860,00	258.036,00	121,79	251.441,00
4.1.04.12.09.0001	Pendapatan Denda Pajak Reklame Papan/ Billboard/Videotron/Megatron	211.860,00	258.036,00	121,79	251.441,00
4.1.04.12.15	Pendapatan Denda Pajak Bumi dan Bangunan Perdesaan dan Perkotaan (PBBP2)	20.977.125,00	53.644.684,00	255,72	74.839.123,00
4.1.04.12.15.0001	Pendapatan Denda PBBP2	20.977.125,00	53.644.684,00	255,72	74.839.123,00
4.1.04.13	Pendapatan Denda Retribusi Daerah	2.570.080,00	7.745.740,00	301,38	0,00
4.1.04.13.01	Pendapatan Denda Retribusi Jasa Umum	2.481.970,00	7.597.630,00	306,11	0,00
4.1.04.13.01.0025	Pendapatan Denda Retribusi Pelayanan Pasar-Los	211.500,00	211.500,00	100,00	0,00
4.1.04.13.01.0026	Pendapatan Denda Retribusi Pelayanan Pasar-Kios	2.270.470,00	7.386.130,00	325,31	0,00
4.1.04.13.02	Pendapatan Denda Retribusi Jasa Usaha	88.110,00	148.110,00	168,09	0,00
4.1.04.13.02.0020	Pendapatan Denda Retribusi Pasar Grosir dan/atau Pertokoan-Penyediaan Fasilitas Pasar/Pertokoan yang Dikontrakkan	88.110,00	148.110,00	168,09	0,00
4.1.04.15	Pendapatan dari Pengembalian	849.984.861,00	846.780.693,00	99,62	76.549.527,00
4.1.04.15.04	Pendapatan dari Pengembalian Kelebihan Pembayaran Perjalanan Dinas	803.283.360,00	795.890.292,00	99,07	0,00
4.1.04.15.04.0001	Pendapatan dari Pengembalian Kelebihan Pembayaran Perjalanan Dinas Dalam Negeri- Perjalanan Dinas Biasa	803.283.360,00	795.890.292,00	99,07	0,00
4.1.04.15.08	Pendapatan dari Pengembalian Kelebihan Pembayaran Belanja Gaji dan Tunjangan ASN	46.701.501,00	50.890.401,00	108,96	72.549.527,00
4.1.04.15.08.0001	Pendapatan dari Pengembalian Kelebihan Pembayaran Belanja Gaji Pokok ASN-Gaji Pokok PNS	46.701.501,00	50.890.401,00	108,96	61.613.055,00
4.1.04.15.08.0003	Pendapatan dari Pengembalian Kelebihan Pembayaran Belanja Tunjangan Keluarga ASN-Tunjangan Keluarga PNS	0,00	0,00	0,00	2.351.472,00
4.1.04.15.08.0005	Pendapatan dari Pengembalian Kelebihan Pembayaran Belanja Tunjangan Jabatan ASN-Tunjangan Jabatan PNS	0,00	0,00	0,00	4.480.000,00
4.1.04.15.08.0007	Pendapatan dari Pengembalian Kelebihan Pembayaran Belanja Tunjangan Fungsional ASN-Tunjangan Fungsional PNS	0,00	0,00	0,00	4.105.000,00
4.1.04.15.09	Pendapatan dari Pengembalian Kelebihan Pembayaran Belanja Tambahan Penghasilan ASN	0,00	0,00	0,00	4.000.000,00
4.1.04.15.09.0001	Pendapatan dari Pengembalian Kelebihan Pembayaran Belanja Tambahan Penghasilan berdasarkan Beban Kerja ASN-Tambahan Penghasilan berdasarkan Beban Kerja PNS	0,00	0,00	0,00	4.000.000,00
4.1.04.16	Pendapatan BLUD	0,00	27.106.581,00	0,00	35.907.785,00
4.1.04.16.01	Pendapatan BLUD	0,00	0,00	0,00	35.907.785,00
4.1.04.16.01.0001	Pendapatan BLUD	0,00	0,00	0,00	35.907.785,00
4.1.04.16.06	Pendapatan BLUD dari Lain-Lain Pendapatan BLUD yang Sah	0,00	27.106.581,00	0,00	0,00
4.1.04.16.06.0001	Pendapatan BLUD dari Jasa Giro	0,00	27.106.581,00	0,00	0,00
4.1.04.19	Pendapatan Hasil Pengelolaan Dana Bergulir	0,00	500.000,00	0,00	0,00
4.1.04.19.01	Pendapatan Hasil Pengelolaan Dana Bergulir	0,00	500.000,00	0,00	0,00
4.1.04.19.01.0001	Pendapatan Hasil Pengelolaan Dana Bergulir	0,00	500.000,00	0,00	0,00
	JUMLAH PENDAPATAN ASLI DAERAH	**185.887.347.805,17**	**182.104.181.564,24**	**97,96**	**160.528.975.406,86**
4.2	**PENDAPATAN TRANSFER**	**1.101.242.147.706,64**	**1.119.062.747.480,00**	**101,61**	**1.169.248.369.774,00**
4.2.01	Pendapatan Transfer Pemerintah Pusat	1.047.566.623.160,00	1.063.327.631.062,00	101,50	1.087.688.865.436,00
4.2.01.01	Dana Perimbangan	0,00	0,00	0,00	991.268.809.436,00
4.2.01.01.01	Dana Transfer Umum-Dana Bagi Hasil (DBH)	0,00	0,00	0,00	18.025.611.000,00
4.2.01.01.01.0001	DBH Pajak Bumi dan Bangunan	0,00	0,00	0,00	1.120.336.000,00
4.2.01.01.01.0002	DBH PPh Pasal 21	0,00	0,00	0,00	5.894.827.000,00
4.2.01.01.01.0003	DBH PPh Pasal 25 dan Pasal 29/WPOPDN	0,00	0,00	0,00	232.491.000,00
4.2.01.01.01.0004	DBH Cukai Hasil Tembakau (CHT)	0,00	0,00	0,00	243.859.000,00
4.2.01.01.01.0007	DBH Sumber Daya Alam (SDA) Pengusahaan Panas Bumi	0,00	0,00	0,00	265.577.000,00
4.2.01.01.01.0008	DBH Sumber Daya Alam (SDA) Mineral dan Batubara-Landrent	0,00	0,00	0,00	1.023.000,00
4.2.01.01.01.0009	Dana Bagi Hasil (DBH) Sumber Daya Alam (SDA) Mineral dan Batubara-Royalty	0,00	0,00	0,00	4.279.963.000,00
4.2.01.01.01.0010	DBH Sumber Daya Alam (SDA) Kehutanan- Provisi Sumber Daya Hutan (PSDH)	0,00	0,00	0,00	55.471.000,00
4.2.01.01.01.0013	DBH Sumber Daya Alam (SDA) Perikanan	0,00	0,00	0,00	1.120.498.000,00
4.2.01.01.01.0014	DBH Sawit	0,00	0,00	0,00	4.811.566.000,00
4.2.01.01.02	Dana Transfer Umum-Dana Alokasi Umum (DAU)	0,00	0,00	0,00	713.269.653.237,00
4.2.01.01.02.0001	DAU	0,00	0,00	0,00	611.779.871.000,00
4.2.01.01.02.0004	DAU Tambahan Dukungan Pendanaan atas Kebijakan Penggajian Pegawai Pemerintah dengan Perjanjian Kerja	0,00	0,00	0,00	23.619.763.237,00
4.2.01.01.02.0005	DAU yang Ditentukan Penggunaannya Bidang Pendidikan	0,00	0,00	0,00	18.790.978.000,00
4.2.01.01.02.0006	DAU yang Ditentukan Penggunaannya Bidang Kesehatan	0,00	0,00	0,00	23.950.156.000,00
4.2.01.01.02.0007	DAU yang Ditentukan Penggunaannya Bidang Pekerjaan Umum	0,00	0,00	0,00	35.128.885.000,00
4.2.01.01.03	Dana Transfer Khusus-Dana Alokasi Khusus (DAK) Fisik	0,00	0,00	0,00	83.154.552.139,00
4.2.01.01.03.0001	DAK Fisik-Bidang Pendidikan-Reguler-PAUD	0,00	0,00	0,00	450.510.059,00
4.2.01.01.03.0002	DAK Fisik-Bidang Pendidikan-Reguler-SD	0,00	0,00	0,00	3.724.816.030,00
4.2.01.01.03.0003	DAK Fisik-Bidang Pendidikan-Reguler-SMP	0,00	0,00	0,00	5.674.884.716,00
4.2.01.01.03.0006	DAK Fisik-Bidang Pendidikan-Reguler-SKB	0,00	0,00	0,00	221.000.000,00
4.2.01.01.03.0011	DAK Fisik-Bidang Pendidikan-Reguler-Perpustakaan Daerah	0,00	0,00	0,00	207.745.550,00
4.2.01.01.03.0025	DAK Fisik-Bidang Kesehatan dan KB-Reguler-KB	0,00	0,00	0,00	207.169.660,00
4.2.01.01.03.0030	DAK Fisik-Bidang Industri Kecil dan Menengah-Penugasan-Pembangunan Sentra IKM dan Revitalisasi Sentra IKM	0,00	0,00	0,00	7.101.314.408,00
4.2.01.01.03.0031	DAK Fisik-Bidang Pertanian-Penugasan-Pembangunan/Renovasi Sarana dan Prasarana Fisik Dasar Pembangunan Pertanian	0,00	0,00	0,00	14.216.886.127,00
4.2.01.01.03.0033	DAK Fisik-Bidang Pariwisata-Penugasan	0,00	0,00	0,00	2.768.486.667,00
4.2.01.01.03.0034	DAK Fisik-Bidang Jalan-Reguler-Jalan	0,00	0,00	0,00	18.268.169.000,00
4.2.01.01.03.0035	DAK Fisik-Bidang Jalan-Penugasan-Jalan	0,00	0,00	0,00	15.778.414.000,00
4.2.01.01.03.0043	DAK Fisik-Bidang Irigasi-Penugasan	0,00	0,00	0,00	8.042.278.214,00
4.2.01.01.03.0045	DAK Fisik-Bidang Lingkungan Hidup dan Kehutanan-Penugasan-Lingkungan Hidup	0,00	0,00	0,00	2.945.000.000,00

Kode Rekening	URAIAN	ANGGARAN 2025	REALISASI 2025	% 2025	REALISASI 2024
4.2.01.01.03.0058	DAK Fisik-Bidang Kesehatan dan KB-Reguler-Penguatan Percepatan Penurunan Stunting	0,00	0,00	0,00	1.122.298.660,00
4.2.01.01.03.0060	DAK Fisik-Bidang Kesehatan dan KB-Reguler-Penguatan Sistem Kesehatan	0,00	0,00	0,00	2.425.579.048,00
4.2.01.01.04	Dana Transfer Khusus-Dana Alokasi Khusus (DAK) Non Fisik	0,00	0,00	0,00	176.818.993.060,00
4.2.01.01.04.0001	DAK Non Fisik-BOS Reguler	0,00	0,00	0,00	41.747.427.715,00
4.2.01.01.04.0003	DAK Non Fisik-BOS Kinerja	0,00	0,00	0,00	2.205.000.000,00
4.2.01.01.04.0004	DAK Non Fisik-TPG PNSD	0,00	0,00	0,00	100.594.626.000,00
4.2.01.01.04.0005	DAK Non Fisik-Tamsil Guru PNSD	0,00	0,00	0,00	2.655.002.000,00
4.2.01.01.04.0007	DAK Non Fisik-BOP PAUD	0,00	0,00	0,00	4.498.006.200,00
4.2.01.01.04.0008	DAK Non Fisik-BOP Pendidikan Kesetaraan	0,00	0,00	0,00	1.180.324.900,00
4.2.01.01.04.0011	DAK Non Fisik-BOKKB-BOK	0,00	0,00	0,00	13.410.289.853,00
4.2.01.01.04.0018	DAK Non Fisik-Dana Pelayanan Kepariwisataan	0,00	0,00	0,00	1.116.750.350,00
4.2.01.01.04.0020	DAK Non Fisik-Fasilitasi Penanaman Modal	0,00	0,00	0,00	734.895.500,00
4.2.01.01.04.0021	DAK Non Fisik-BOKB-KB	0,00	0,00	0,00	4.091.228.610,00
4.2.01.01.04.0022	DAK NonFisik-Dana Pelayanan Perlindungan Perempuan dan Anak	0,00	0,00	0,00	406.000.000,00
4.2.01.01.04.0023	DAK Non Fisik-Dana Ketahanan Pangan Dan Pertanian	0,00	0,00	0,00	1.657.116.300,00
4.2.01.01.04.0024	DAK Non Fisik-Dana Penguatan Kapasitas Kelembagaan Sentra IKM	0,00	0,00	0,00	1.981.157.882,00
4.2.01.01.04.0025	DAK Non Fisik-PK2UMK	0,00	0,00	0,00	541.167.750,00
4.2.01.07	Dana Bagi Hasil (DBH)	12.985.485.000,00	13.233.593.000,00	101,91	0,00
4.2.01.07.01	DBH Pajak	8.320.392.000,00	8.549.361.000,00	102,75	0,00
4.2.01.07.01.0001	DBH PBB	1.276.341.000,00	1.460.715.000,00	114,44	0,00
4.2.01.07.01.0002	DBH PPh Pasal 21	6.792.754.000,00	6.519.022.000,00	95,97	0,00
4.2.01.07.01.0003	DBH PPh Pasal 25 dan Pasal 29/WPOPDN	0,00	304.396.000,00	0,00	0,00
4.2.01.07.01.0004	DBH Cukai Hasil Tembakau (CHT)	251.297.000,00	265.228.000,00	105,54	0,00
4.2.01.07.02	DBH Sumber Daya Alam (SDA)	3.360.828.000,00	3.379.967.000,00	100,56	0,00
4.2.01.07.02.0003	DBH SDA Pengusahaan Panas Bumi	219.294.000,00	227.797.000,00	103,87	0,00
4.2.01.07.02.0004	DBH SDA Mineral dan Batubara- Landrent	1.000,00	1.938.000,00	193.800,00	0,00
4.2.01.07.02.0005	DBH SDA Mineral dan Batubara- Royalty	2.239.784.000,00	2.235.232.000,00	99,79	0,00
4.2.01.07.02.0006	DBH SDA Kehutanan-Provisi Sumber Daya Hutan (PSDH)	50.573.000,00	63.824.000,00	126,20	0,00
4.2.01.07.02.0009	DBH SDA Perikanan	851.176.000,00	851.176.000,00	100,00	0,00
4.2.01.07.03	DBH Lainnya	1.304.265.000,00	1.304.265.000,00	100,00	0,00
4.2.01.07.03.0001	DBH Sawit	1.304.265.000,00	1.304.265.000,00	100,00	0,00
4.2.01.08	Dana Alokasi Umum (DAU)	675.521.627.000,00	695.600.412.657,00	102,97	0,00
4.2.01.08.01	DAU yang Tidak Ditentukan Penggunaannya	610.919.786.000,00	631.076.419.511,00	103,29	0,00
4.2.01.08.01.0001	DAU	610.919.786.000,00	631.076.419.511,00	103,29	0,00
4.2.01.08.02	DAU yang Ditentukan Penggunaannya	64.601.841.000,00	64.523.993.146,00	99,87	0,00
4.2.01.08.02.0003	DAU Tambahan Dukungan Pendanaan atas Kebijakan Penggajian Pegawai Pemerintah dengan Perjanjian Kerja	278.777.000,00	200.929.146,00	72,07	0,00
4.2.01.08.02.0004	DAU yang Ditentukan Penggunaannya Bidang Pendidikan	38.288.819.000,00	38.288.819.000,00	100,00	0,00
4.2.01.08.02.0005	DAU yang Ditentukan Penggunaannya Bidang Kesehatan	26.034.245.000,00	26.034.245.000,00	100,00	0,00
4.2.01.09	Dana Alokasi Khusus (DAK)	267.081.965.160,00	265.354.275.303,00	99,35	0,00
4.2.01.09.01	DAK Fisik	79.754.621.000,00	76.759.027.346,00	96,24	0,00
4.2.01.09.01.0002	DAK Fisik-Bidang Pendidikan-Reguler-SD	207.928.000,00	0,00	0,00	0,00
4.2.01.09.01.0003	DAK Fisik-Bidang Pendidikan-Reguler-SMP	228.000.000,00	227.497.999,00	99,77	0,00
4.2.01.09.01.0042	DAK Fisik-Bidang Sanitasi-Penugasan	6.191.640.000,00	6.180.820.994,00	99,82	0,00
4.2.01.09.01.0075	DAK Fisik-Bidang Kesehatan-Penguatan Sistem Kesehatan	71.899.303.000,00	69.471.991.353,00	96,62	0,00
4.2.01.09.01.0076	DAK Fisik-Bidang Kesehatan-Keluarga Berencana	1.227.750.000,00	878.717.000,00	71,57	0,00
4.2.01.09.02	DAK Non Fisik	187.327.344.160,00	188.595.247.957,00	100,67	0,00
4.2.01.09.02.0001	DAK Non Fisik-BOS Reguler	40.039.491.761,00	40.465.742.877,00	101,06	0,00
4.2.01.09.02.0003	DAK Non Fisik-BOS Kinerja	2.179.000.000,00	2.179.000.000,00	100,00	0,00
4.2.01.09.02.0015	DAK Non Fisik-BOKKB-BOKB	4.176.108.250,00	4.176.108.250,00	100,00	0,00
4.2.01.09.02.0022	DAK Non Fisik-Dana Pelayanan Perlindungan Perempuan dan Anak	360.691.837,00	360.691.837,00	100,00	0,00
4.2.01.09.02.0028	DAK Non Fisik-Dana BOSP-BOP PAUD Reguler	4.192.950.886,00	4.201.945.086,00	100,21	0,00
4.2.01.09.02.0029	DAK Non Fisik-Dana BOSP-BOP PAUD Kinerja	162.298.000,00	165.000.000,00	101,66	0,00
4.2.01.09.02.0030	DAK Non Fisik-Dana BOSP-BOP Kesetaraan Reguler	1.218.100.000,00	1.185.835.095,00	97,35	0,00
4.2.01.09.02.0031	DAK Non Fisik-Dana BOSP-BOP Kesetaraan Kinerja	79.036.920,00	90.000.000,00	113,87	0,00
4.2.01.09.02.0033	DAK Non Fisik-Dana BOK-BOK Dinas-BOK Kabupaten/Kota	7.705.029.511,00	7.704.838.317,00	99,99	0,00
4.2.01.09.02.0034	DAK Non Fisik-Dana BOK-BOK Dinas-BOK Pengawasan Obat dan Makanan	420.619.000,00	420.619.000,00	100,00	0,00
4.2.01.09.02.0035	DAK Non Fisik-Dana BOK-BOK Puskesmas	8.853.875.995,00	8.853.835.995,00	99,99	0,00
4.2.01.09.02.0036	DAK Non Fisik-Tunjangan Guru ASN Daerah-Tunjangan Profesi Guru	116.377.892.000,00	117.065.479.900,00	100,59	0,00
4.2.01.09.02.0037	DAK Non Fisik-Tunjangan Guru ASN Daerah-Tambahan Penghasilan Guru	1.220.250.000,00	1.384.151.600,00	113,43	0,00
4.2.01.09.02.0044	DAK Non Fisik-Bantuan Operasional Penyuluh Pertanian	342.000.000,00	342.000.000,00	100,00	0,00
	JUMLAH PENDAPATAN TRANSFER DANA PERIMBANGAN	**955.589.077.160,00**	**974.188.280.960,00**	**101,94**	**991.268.809.436,00**
4.2.01.05	Dana Desa	75.573.026.000,00	72.734.830.102,00	96,24	74.085.768.000,00
4.2.01.05.01	Dana Desa	75.573.026.000,00	72.734.830.102,00	96,24	74.085.768.000,00
4.2.01.05.01.0001	Dana Desa	75.573.026.000,00	72.734.830.102,00	96,24	74.085.768.000,00
4.2.01.06	Insentif Fiskal	16.404.520.000,00	16.404.520.000,00	100,00	22.334.288.000,00
4.2.01.06.01	Insentif Fiskal	0,00	0,00	0,00	22.334.288.000,00
4.2.01.06.01.0001	Insentif Fiskal	0,00	0,00	0,00	22.334.288.000,00

Kode Rekening	URAIAN	ANGGARAN 2025	REALISASI 2025	% 2025	REALISASI 2024
4.2.01.06.03	Insentif Fiskal Untuk Penghargaan Kinerja Tahun Berjalan	16.404.520.000,00	16.404.520.000,00	100,00	0,00
4.2.01.06.03.0001	Insentif Fiskal Untuk Penghargaan Kinerja Tahun Berjalan	16.404.520.000,00	16.404.520.000,00	100,00	0,00
	JUMLAH PENDAPATAN TRANSFER PEMERINTAH PUSAT - LAINNYA	**91.977.546.000,00**	**89.139.350.102,00**	**96,91**	**96.420.056.000,00**
4.2.02	Pendapatan Transfer Antar Daerah	53.675.524.546,64	55.735.116.418,00	103,83	81.559.504.338,00
4.2.02.01	Pendapatan Bagi Hasil	53.275.524.546,64	53.285.116.418,00	100,01	64.411.262.208,00
4.2.02.01.01	Pendapatan Bagi Hasil Pajak	53.275.524.546,64	53.285.116.418,00	100,01	64.411.262.208,00
4.2.02.01.01.0001	Pendapatan Bagi Hasil Pajak Kendaraan Bermotor	4.427.176.195,00	4.427.176.195,00	100,00	15.054.399.652,00
4.2.02.01.01.0002	Pendapatan Bagi Hasil Bea Balik Nama Kendaraan Bermotor	1.627.376.729,00	1.627.376.729,00	100,00	6.825.773.175,00
4.2.02.01.01.0003	Pendapatan Bagi Hasil Pajak Bahan Bakar Kendaraan Bermotor	24.345.684.415,64	21.906.011.543,00	89,97	22.581.652.913,00
4.2.02.01.01.0004	Pendapatan Bagi Hasil Pajak Air Permukaan	3.212.027.240,00	6.319.118.975,00	196,73	1.425.745.113,00
4.2.02.01.01.0005	Pendapatan Bagi Hasil Pajak Rokok	19.663.259.967,00	19.005.432.976,00	96,65	18.523.691.355,00
4.2.02.02	Bantuan Keuangan	400.000.000,00	2.450.000.000,00	612,50	17.148.242.130,00
4.2.02.02.01	Bantuan Keuangan Umum dari Pemerintah Provinsi	0,00	2.050.000.000,00	0,00	0,00
4.2.02.02.01.0001	Bantuan Keuangan Umum dari Pemerintah Daerah Provinsi	0,00	2.050.000.000,00	0,00	0,00
4.2.02.02.02	Bantuan Keuangan Khusus dari Pemerintah Provinsi	400.000.000,00	400.000.000,00	100,00	17.148.242.130,00
4.2.02.02.02.0001	Bantuan Keuangan Khusus dari Pemerintah Daerah Provinsi	400.000.000,00	400.000.000,00	100,00	17.148.242.130,00
	JUMLAH PENDAPATAN TRANSFER ANTAR DAERAH	**53.675.524.546,64**	**55.735.116.418,00**	**103,83**	**81.559.504.338,00**
	JUMLAH PENDAPATAN TRANSFER	**1.101.242.147.706,64**	**1.119.062.747.480,00**	**101,61**	**1.169.248.369.774,00**
4.3	**LAIN-LAIN PENDAPATAN DAERAH YANG SAH**	**7.921.450.552,00**	**11.632.338.458,00**	**146,84**	**675.484.000,00**
4.3.01	Pendapatan Hibah	1.500.000.000,00	1.039.387.906,00	69,29	600.000.000,00
4.3.01.01	Pendapatan Hibah dari Pemerintah Pusat	0,00	0,00	0,00	600.000.000,00
4.3.01.01.01	Pendapatan Hibah dari Pemerintah Pusat	0,00	0,00	0,00	600.000.000,00
4.3.01.01.01.0001	Pendapatan Hibah dari Pemerintah Pusat	0,00	0,00	0,00	600.000.000,00
4.3.01.04	Pendapatan Hibah dari Badan/Lembaga/ Organisasi Dalam Negeri/Luar Negeri	1.500.000.000,00	1.039.387.906,00	69,29	0,00
4.3.01.04.01	Pendapatan Hibah dari Badan/Lembaga/ Organisasi Dalam Negeri	1.500.000.000,00	1.039.387.906,00	69,29	0,00
4.3.01.04.01.0001	Pendapatan Hibah dari Badan/Lembaga/ Organisasi Dalam Negeri	1.500.000.000,00	1.039.387.906,00	69,29	0,00
4.3.02	Dana Darurat	0,00	4.170.000.000,00	0,00	0,00
4.3.02.01	Dana Darurat	0,00	4.170.000.000,00	0,00	0,00
4.3.02.01.01	Dana Darurat	0,00	4.170.000.000,00	0,00	0,00
4.3.02.01.01.0001	Dana Darurat pada Tahap Pasca Bencana	0,00	4.170.000.000,00	0,00	0,00
4.3.03	Lain-lain Pendapatan Sesuai dengan Ketentuan Peraturan Perundang-Undangan	6.421.450.552,00	6.422.950.552,00	100,02	75.484.000,00
4.3.03.01	Lain-lain Pendapatan	6.421.450.552,00	6.422.950.552,00	100,02	75.484.000,00
4.3.03.01.02	Pendapatan atas Pengembalian Hibah	6.421.450.552,00	6.422.950.552,00	100,02	75.484.000,00
4.3.03.01.02.0005	Pendapatan atas Pengembalian Hibah pada Badan, Lembaga, dan Organisasi Kemasyarakatan yang Berbadan hukum Indonesia	6.421.450.552,00	6.422.950.552,00	100,02	75.484.000,00
	JUMLAH LAIN LAIN PENDAPATAN DAERAH YANG SAH	**7.921.450.552,00**	**11.632.338.458,00**	**146,84**	**675.484.000,00**
	JUMLAH PENDAPATAN	**1.295.050.946.063,81**	**1.312.799.267.502,24**	**101,37**	**1.330.452.829.180,86**
5	**BELANJA DAERAH**	**1.333.857.237.785,87**	**1.250.621.580.777,00**	**93,75**	**1.365.213.503.621,58**
5.1	**BELANJA OPERASI**	**1.066.732.366.489,87**	**1.001.858.771.170,00**	**93,91**	**1.056.186.174.985,58**
5.1.01	Belanja Pegawai	720.611.344.233,87	688.756.962.637,00	95,57	663.256.952.520,00
5.1.01.01	Belanja Gaji dan Tunjangan ASN	438.020.383.601,64	416.407.979.473,00	95,06	410.643.584.963,00
5.1.01.01.01	Belanja Gaji Pokok ASN	315.233.078.386,00	307.493.095.839,00	97,54	314.466.176.494,00
5.1.01.01.01.0001	Belanja Gaji Pokok PNS	241.389.122.957,00	235.039.720.166,00	97,36	252.528.799.682,00
5.1.01.01.01.0002	Belanja Gaji Pokok PPPK	73.843.955.429,00	72.453.375.673,00	98,11	61.937.376.812,00
5.1.01.01.02	Belanja Tunjangan Keluarga ASN	29.350.267.464,00	28.042.814.775,00	95,54	28.477.691.152,00
5.1.01.01.02.0001	Belanja Tunjangan Keluarga PNS	22.614.132.299,00	21.696.295.729,00	95,94	23.166.201.188,00
5.1.01.01.02.0002	Belanja Tunjangan Keluarga PPPK	6.736.135.165,00	6.346.519.046,00	94,21	5.311.489.964,00
5.1.01.01.03	Belanja Tunjangan Jabatan ASN	5.941.664.895,00	5.453.549.850,00	91,78	5.862.694.800,00
5.1.01.01.03.0001	Belanja Tunjangan Jabatan PNS	5.941.664.895,00	5.453.549.850,00	91,78	5.862.694.800,00
5.1.01.01.04	Belanja Tunjangan Fungsional ASN	25.533.835.463,00	24.402.531.367,00	95,56	24.540.897.400,00
5.1.01.01.04.0001	Belanja Tunjangan Fungsional PNS	17.762.139.550,00	17.051.370.270,00	95,99	18.182.691.400,00
5.1.01.01.04.0002	Belanja Tunjangan Fungsional PPPK	7.771.695.913,00	7.351.161.097,00	94,58	6.358.206.000,00
5.1.01.01.05	Belanja Tunjangan Fungsional Umum ASN	1.930.200.291,00	1.671.328.350,00	86,58	1.705.227.650,00
5.1.01.01.05.0001	Belanja Tunjangan Fungsional Umum PNS	1.907.996.041,00	1.661.748.550,00	87,09	1.697.457.650,00
5.1.01.01.05.0002	Belanja Tunjangan Fungsional Umum PPPK	22.204.250,00	9.579.800,00	43,14	7.770.000,00
5.1.01.01.06	Belanja Tunjangan Beras ASN	16.817.956.487,00	15.692.651.590,00	93,30	15.913.678.786,00
5.1.01.01.06.0001	Belanja Tunjangan Beras PNS	12.217.963.307,00	11.349.587.980,00	92,89	12.204.543.646,00
5.1.01.01.06.0002	Belanja Tunjangan Beras PPPK	4.599.993.180,00	4.343.063.610,00	94,41	3.709.135.140,00
5.1.01.01.07	Belanja Tunjangan PPh/Tunjangan Khusus ASN	5.378.398.639,00	2.556.155.350,00	47,52	1.009.810.965,00
5.1.01.01.07.0001	Belanja Tunjangan PPh/Tunjangan Khusus PNS	5.223.678.757,00	2.555.782.894,00	48,92	1.009.810.965,00
5.1.01.01.07.0002	Belanja Tunjangan PPh/Tunjangan Khusus PPPK	154.719.882,00	372.456,00	0,24	0,00
5.1.01.01.08	Belanja Pembulatan Gaji ASN	20.741.326,00	3.838.338,00	18,50	3.982.124,00
5.1.01.01.08.0001	Belanja Pembulatan Gaji PNS	17.275.319,00	2.815.032,00	16,29	3.270.765,00
5.1.01.01.08.0002	Belanja Pembulatan Gaji PPPK	3.466.007,00	1.023.306,00	29,52	711.359,00

Kode Rekening	URAIAN	ANGGARAN 2025	REALISASI 2025	% 2025	REALISASI 2024
5.1.01.01.09	Belanja Iuran Jaminan Kesehatan ASN	32.295.521.153,00	28.566.584.075,00	88,45	16.076.851.990,00
5.1.01.01.09.0001	Belanja Iuran Jaminan Kesehatan PNS	26.894.909.922,00	24.040.695.668,00	89,38	13.166.722.023,00
5.1.01.01.09.0002	Belanja Iuran Jaminan Kesehatan PPPK	5.400.611.231,00	4.525.888.407,00	83,80	2.910.129.967,00
5.1.01.01.10	Belanja Iuran Jaminan Kecelakaan Kerja ASN	806.609.232,00	631.358.931,00	78,27	647.775.306,00
5.1.01.01.10.0001	Belanja Iuran Jaminan Kecelakaan Kerja PNS	608.792.199,00	481.397.139,00	79,07	518.940.330,00
5.1.01.01.10.0002	Belanja Iuran Jaminan Kecelakaan Kerja PPPK	197.817.033,00	149.961.792,00	75,80	128.834.976,00
5.1.01.01.11	Belanja Iuran Jaminan Kematian ASN	2.277.672.929,00	1.894.071.008,00	83,15	1.938.798.296,00
5.1.01.01.11.0001	Belanja Iuran Jaminan Kematian PNS	1.769.814.546,00	1.444.200.302,00	81,60	1.553.264.549,00
5.1.01.01.11.0002	Belanja Iuran Jaminan Kematian PPPK	507.858.383,00	449.870.706,00	88,58	385.533.747,00
5.1.01.01.12	Belanja Iuran Simpanan Peserta Tabungan Perumahan Rakyat ASN	2.434.437.336,64	0,00	0,00	0,00
5.1.01.01.12.0001	Belanja Iuran Simpanan Peserta Tabungan Perumahan Rakyat PNS	1.369.742.820,64	0,00	0,00	0,00
5.1.01.01.12.0002	Belanja Iuran Simpanan Peserta Tabungan Perumahan Rakyat PPPK	1.064.694.516,00	0,00	0,00	0,00
5.1.01.02	Belanja Tambahan Penghasilan ASN	239.952.754.816,23	230.148.887.792,00	95,91	97.584.999.688,00
5.1.01.02.01	Tambahan Penghasilan berdasarkan Beban Kerja ASN	92.790.004.594,23	88.271.734.489,00	95,13	93.547.029.163,00
5.1.01.02.01.0001	Tambahan Penghasilan berdasarkan Beban Kerja PNS	78.641.451.298,23	74.867.566.535,00	95,20	83.947.982.496,00
5.1.01.02.01.0002	Tambahan Penghasilan berdasarkan Beban Kerja PPPK	14.148.553.296,00	13.404.167.954,00	94,73	9.599.046.667,00
5.1.01.02.03	Tambahan Penghasilan berdasarkan Kondisi Kerja ASN	2.542.597.064,00	2.213.163.462,00	87,04	2.135.128.543,00
5.1.01.02.03.0001	Tambahan Penghasilan berdasarkan Kondisi Kerja PNS	2.514.377.064,00	2.213.163.462,00	88,02	2.135.128.543,00
5.1.01.02.03.0002	Tambahan Penghasilan berdasarkan Kondisi Kerja PPPK	28.220.000,00	0,00	0,00	0,00
5.1.01.02.04	Tambahan Penghasilan berdasarkan Kelangkaan Profesi ASN	1.764.221.759,00	1.705.107.859,00	96,64	1.902.841.982,00
5.1.01.02.04.0001	Tambahan Penghasilan berdasarkan Kelangkaan Profesi PNS	1.764.221.759,00	1.705.107.859,00	96,64	1.902.841.982,00
5.1.01.02.06	Tambahan Penghasilan berdasarkan Pertimbangan Objektif Lainnya ASN	142.855.931.399,00	137.958.881.982,00	96,57	0,00
5.1.01.02.06.0006	Belanja Insentif bagi ASN atas Pemungutan Pajak Daerah-Pajak Hotel	21.525.000,00	21.000.000,00	97,56	0,00
5.1.01.02.06.0007	Belanja Insentif bagi ASN atas Pemungutan Pajak Daerah-Pajak Restoran	43.050.000,00	42.000.000,00	97,56	0,00
5.1.01.02.06.0009	Belanja Insentif bagi ASN atas Pemungutan Pajak Daerah-Pajak Reklame	8.200.000,00	6.000.000,00	73,17	0,00
5.1.01.02.06.0012	Belanja Insentif bagi ASN atas Pemungutan Pajak Daerah-Pajak Air Tanah	2.050.000,00	2.000.000,00	97,56	0,00
5.1.01.02.06.0014	Belanja Insentif bagi ASN atas Pemungutan Pajak Daerah-Pajak Mineral Bukan Logam dan Batuan	29.112.226,00	14.441.708,00	49,60	0,00
5.1.01.02.06.0015	Belanja Insentif bagi ASN atas Pemungutan Pajak Daerah-Pajak Bumi Dan Bangunan Pedesaan dan Perkotaan	246.000.000,00	126.779.250,00	51,53	0,00
5.1.01.02.06.0016	Belanja Insentif bagi ASN atas Pemungutan Pajak Daerah-Bea Perolehan Hak atas Tanah dan Bangunan	182.450.000,00	133.500.000,00	73,17	0,00
5.1.01.02.06.0019	Belanja Insentif bagi ASN atas Pemungutan Pajak Daerah-Pajak Barang dan Jasa Tertentu (PBJT)	857.988.232,00	533.800.000,00	62,21	0,00
5.1.01.02.06.0020	Belanja Insentif bagi ASN atas Pemungutan Pajak Daerah-Opsen Pajak Kendaraan Bermotor (PKB)	656.000.000,00	608.465.407,00	92,75	0,00
5.1.01.02.06.0021	Belanja Insentif bagi ASN atas Pemungutan Pajak Daerah-Opsen Bea Balik Nama Kendaraan Bermotor (BBNKB)	308.525.000,00	165.671.923,00	53,69	0,00
5.1.01.02.06.0023	Belanja Insentif bagi ASN atas Pemungutan Retribusi Daerah-Retribusi Jasa Umum-Pelayanan Persampahan/Kebersihan	14.793.620,00	14.599.138,00	98,68	0,00
5.1.01.02.06.0025	Belanja Insentif bagi ASN atas Pemungutan Retribusi Daerah-Retribusi Jasa Umum-Pelayanan Parkir di Tepi Jalan Umum	25.620.000,00	25.010.000,00	97,61	0,00
5.1.01.02.06.0026	Belanja Insentif bagi ASN atas Pemungutan Retribusi Daerah-Retribusi Jasa Umum-Pelayanan Pasar	53.682.600,00	35.959.213,00	66,98	0,00
5.1.01.02.06.0035	Belanja Insentif bagi ASN atas Pemungutan Retribusi Daerah-Retribusi Jasa Usaha-Pemakaian Kekayaan Daerah	33.547.031,00	13.711.843,00	40,87	0,00
5.1.01.02.06.0039	Belanja Insentif bagi ASN atas Pemungutan Retribusi Daerah-Retribusi Jasa Usaha-Tempat Khusus Parkir	8.200.000,00	3.280.000,00	40,00	0,00
5.1.01.02.06.0041	Belanja Insentif bagi ASN atas Pemungutan Retribusi Daerah-Retribusi Jasa Usaha-Rumah Potong Hewan	5.000.000,00	1.230.000,00	24,60	0,00
5.1.01.02.06.0043	Belanja Insentif bagi ASN atas Pemungutan Retribusi Daerah-Retribusi Jasa Usaha-Tempat Rekreasi dan Olahraga	246.000.000,00	246.000.000,00	100,00	0,00
5.1.01.02.06.0045	Belanja Insentif bagi ASN atas Pemungutan Retribusi Daerah-Retribusi Jasa Usaha-Penjualan Produksi Usaha Daerah	8.328.740,00	1.640.000,00	19,69	0,00
5.1.01.02.06.0050	Belanja Insentif bagi ASN atas Pemungutan Retribusi Daerah-Retribusi Perizinan Tertentu-Persetujuan Bangunan Gedung	15.000.000,00	14.350.000,00	95,66	0,00
5.1.01.02.06.0064	Belanja Tunjangan Profesi Guru (TPG) PNSD	110.627.315.600,00	107.558.504.300,00	97,22	0,00
5.1.01.02.06.0066	Belanja Tambahan Penghasilan (Tamsil) Guru PNSD	547.501.950,00	66.250.000,00	12,10	0,00
5.1.01.02.06.0070	Belanja Tunjangan Profesi Guru (TPG) PPPK	26.939.291.400,00	26.929.439.200,00	99,96	0,00
5.1.01.02.06.0072	Belanja Tambahan Penghasilan (Tamsil) Guru PPPK	1.976.750.000,00	1.395.250.000,00	70,58	0,00
5.1.01.03	Tambahan Penghasilan berdasarkan Pertimbangan Objektif Lainnya ASN	0,00	0,00	0,00	113.358.790.860,00
5.1.01.03.01	Belanja Insentif bagi ASN atas Pemungutan Pajak Daerah	0,00	0,00	0,00	949.673.384,00
5.1.01.03.01.0006	Belanja Insentif bagi ASN atas Pemungutan Pajak Hotel	0,00	0,00	0,00	39.444.665,00
5.1.01.03.01.0007	Belanja Insentif bagi ASN atas Pemungutan Pajak Restoran	0,00	0,00	0,00	75.096.310,00
5.1.01.03.01.0008	Belanja Insentif bagi ASN atas Pemungutan Pajak Hiburan	0,00	0,00	0,00	3.608.716,00
5.1.01.03.01.0009	Belanja Insentif bagi ASN atas Pemungutan Pajak Reklame	0,00	0,00	0,00	7.227.000,00
5.1.01.03.01.0010	Belanja Insentif bagi ASN atas Pemungutan Pajak Penerangan Jalan	0,00	0,00	0,00	531.400.000,00
5.1.01.03.01.0012	Belanja Insentif bagi ASN atas Pemungutan Pajak Air Tanah	0,00	0,00	0,00	1.010.000,00
5.1.01.03.01.0014	Belanja Insentif bagi ASN atas Pemungutan Pajak Mineral Bukan Logam dan Batuan	0,00	0,00	0,00	23.390.186,00
5.1.01.03.01.0015	Belanja Insentif bagi ASN atas Pemungutan Pajak Bumi Dan Bangunan Pedesaan Dan Perkotaan	0,00	0,00	0,00	91.074.007,00
5.1.01.03.01.0016	Belanja Insentif bagi ASN atas Pemungutan Bea Perolehan Hak atas Tanah dan Bangunan	0,00	0,00	0,00	177.422.500,00
5.1.01.03.02	Belanja bagi ASN atas Insentif Pemungutan Retribusi Daerah	0,00	0,00	0,00	199.618.081,00
5.1.01.03.02.0002	Belanja Insentif bagi ASN atas Pemungutan Retribusi Jasa Umum-Pelayanan Persampahan/Kebersihan	0,00	0,00	0,00	14.350.000,00
5.1.01.03.02.0004	Belanja Insentif bagi ASN atas Pemungutan Retribusi Jasa Umum-Pelayanan Parkir di Tepi Jalan Umum	0,00	0,00	0,00	27.675.000,00
5.1.01.03.02.0005	Belanja Insentif bagi ASN atas Pemungutan Retribusi Jasa Umum-Pelayanan Pasar	0,00	0,00	0,00	23.999.975,00
5.1.01.03.02.0014	Belanja Insentif bagi ASN atas Pemungutan Retribusi Jasa Usaha-Pemakaian Kekayaan Daerah	0,00	0,00	0,00	16.011.041,00

Kode Rekening	URAIAN	ANGGARAN 2025	REALISASI 2025	% 2025	REALISASI 2024
5.1.01.03.02.0018	Belanja Insentif bagi ASN atas Pemungutan Retribusi Jasa Usaha-Tempat Khusus Parkir	0,00	0,00	0,00	4.483.565,00
5.1.01.03.02.0020	Belanja Insentif bagi ASN atas Pemungutan Retribusi Jasa Usaha-Rumah Potong Hewan	0,00	0,00	0,00	1.968.000,00
5.1.01.03.02.0022	Belanja Insentif bagi ASN atas Pemungutan Retribusi Jasa Usaha-Tempat Rekreasi dan Olahraga	0,00	0,00	0,00	98.400.000,00
5.1.01.03.02.0024	Belanja Insentif bagi ASN atas Pemungutan Retribusi Jasa Usaha-Penjualan Produksi Usaha Daerah	0,00	0,00	0,00	1.968.000,00
5.1.01.03.02.0031	Belanja Insentif bagi ASN atas Pemungutan Retribusi Perizinan Tertentu-Persetujuan Bangunan Gedung	0,00	0,00	0,00	10.762.500,00
5.1.01.03.03	Belanja Tunjangan Profesi Guru (TPG) PNSD	0,00	0,00	0,00	106.634.396.436,00
5.1.01.03.03.0001	Belanja TPG PNSD	0,00	0,00	0,00	106.634.396.436,00
5.1.01.03.05	Belanja Tambahan Penghasilan (Tamsil) Guru PNSD	0,00	0,00	0,00	446.000.000,00
5.1.01.03.05.0001	Belanja Tamsil Guru PNSD	0,00	0,00	0,00	446.000.000,00
5.1.01.03.06	Belanja Jasa Pelayanan Kesehatan bagi ASN	0,00	0,00	0,00	828.054.459,00
5.1.01.03.06.0001	Belanja Jasa Pelayanan Kesehatan bagi ASN	0,00	0,00	0,00	828.054.459,00
5.1.01.03.07	Belanja Honorarium	0,00	0,00	0,00	58.599.500,00
5.1.01.03.07.0002	Belanja Honorarium Pengadaan Barang/Jasa	0,00	0,00	0,00	58.599.500,00
5.1.01.03.09	Belanja Tunjangan Profesi Guru (TPG) PPPK	0,00	0,00	0,00	2.323.449.000,00
5.1.01.03.09.0001	Belanja TPG PPPK	0,00	0,00	0,00	2.323.449.000,00
5.1.01.03.11	Belanja Tambahan Penghasilan (Tamsil) Guru PPPK	0,00	0,00	0,00	1.919.000.000,00
5.1.01.03.11.0001	Belanja Tamsil Guru PPPK	0,00	0,00	0,00	1.919.000.000,00
5.1.01.04	Belanja Gaji dan Tunjangan DPRD	12.249.954.600,00	12.185.524.240,00	99,47	12.295.833.478,00
5.1.01.04.01	Belanja Uang Representasi DPRD	775.840.000,00	775.740.000,00	99,98	771.120.000,00
5.1.01.04.01.0001	Belanja Uang Representasi DPRD	775.840.000,00	775.740.000,00	99,98	771.120.000,00
5.1.01.04.02	Belanja Tunjangan Keluarga DPRD	54.299.800,00	52.269.000,00	96,26	55.702.500,00
5.1.01.04.02.0001	Belanja Tunjangan Keluarga DPRD	54.299.800,00	52.269.000,00	96,26	55.702.500,00
5.1.01.04.03	Belanja Tunjangan Beras DPRD	81.154.160,00	80.386.200,00	99,05	86.252.220,00
5.1.01.04.03.0001	Belanja Tunjangan Beras DPRD	81.154.160,00	80.386.200,00	99,05	86.252.220,00
5.1.01.04.04	Belanja Uang Paket DPRD	67.032.000,00	67.032.000,00	100,00	66.885.000,00
5.1.01.04.04.0001	Belanja Uang Paket DPRD	67.032.000,00	67.032.000,00	100,00	66.885.000,00
5.1.01.04.05	Belanja Tunjangan Jabatan DPRD	1.133.958.000,00	1.124.823.000,00	99,19	956.130.000,00
5.1.01.04.05.0001	Belanja Tunjangan Jabatan DPRD	1.133.958.000,00	1.124.823.000,00	99,19	956.130.000,00
5.1.01.04.06	Belanja Tunjangan Alat Kelengkapan DPRD	113.456.700,00	113.456.700,00	100,00	0,00
5.1.01.04.06.0001	Belanja Tunjangan Alat Kelengkapan DPRD	113.456.700,00	113.456.700,00	100,00	0,00
5.1.01.04.07	Belanja Tunjangan Alat Kelengkapan Lainnya DPRD	0,00	0,00	0,00	94.547.250,00
5.1.01.04.07.0001	Belanja Tunjangan Alat Kelengkapan Lainnya DPRD	0,00	0,00	0,00	94.547.250,00
5.1.01.04.08	Belanja Tunjangan Komunikasi Intensif Pimpinan dan Anggota DPRD	2.646.000.000,00	2.646.000.000,00	100,00	2.646.000.000,00
5.1.01.04.08.0001	Belanja Tunjangan Komunikasi Intensif Pimpinan dan Anggota DPRD	2.646.000.000,00	2.646.000.000,00	100,00	2.646.000.000,00
5.1.01.04.09	Belanja Tunjangan Reses DPRD	661.500.000,00	661.500.000,00	100,00	596.694.000,00
5.1.01.04.09.0001	Belanja Tunjangan Reses DPRD	661.500.000,00	661.500.000,00	100,00	596.694.000,00
5.1.01.04.10	Belanja Pembebanan PPh kepada Pimpinan dan Anggota DPRD	7.777.560,00	447.220,00	5,75	554.374,00
5.1.01.04.10.0001	Belanja Pembebanan PPh kepada Pimpinan dan Anggota DPRD	7.777.560,00	447.220,00	5,75	554.374,00
5.1.01.04.12	Belanja Tunjangan Kesejahteraan Pimpinan dan Anggota DPRD	2.070.936.380,00	2.055.870.120,00	99,27	2.054.873.134,00
5.1.01.04.12.0001	Belanja Iuran Jaminan Kesehatan bagi DPRD	82.550.180,00	67.483.920,00	81,74	67.461.744,00
5.1.01.04.12.0002	Belanja Jaminan Kecelakaan Kerja DPRD	1.608.768,00	1.608.768,00	100,00	1.605.240,00
5.1.01.04.12.0003	Belanja Jaminan Kematian DPRD	4.826.304,00	4.826.304,00	100,00	4.815.720,00
5.1.01.04.12.0004	Belanja Tunjangan Perumahan DPRD	1.981.951.128,00	1.981.951.128,00	100,00	1.980.990.430,00
5.1.01.04.13	Belanja Tunjangan Transportasi DPRD	4.608.000.000,00	4.608.000.000,00	100,00	4.692.500.000,00
5.1.01.04.13.0001	Belanja Tunjangan Transportasi DPRD	4.608.000.000,00	4.608.000.000,00	100,00	4.692.500.000,00
5.1.01.04.14	Belanja Uang Jasa Pengabdian DPRD	30.000.000,00	0,00	0,00	274.575.000,00
5.1.01.04.14.0001	Belanja Uang Jasa Pengabdian DPRD	30.000.000,00	0,00	0,00	274.575.000,00
5.1.01.05	Belanja Gaji dan Tunjangan KDH/WKDH	845.129.121,00	660.152.119,00	78,11	429.785.694,00
5.1.01.05.01	Belanja Gaji Pokok KDH/WKDH	110.907.540,00	99.600.000,00	89,80	54.600.000,00
5.1.01.05.01.0001	Belanja Gaji Pokok KDH/WKDH	110.907.540,00	99.600.000,00	89,80	54.600.000,00
5.1.01.05.02	Belanja Tunjangan Keluarga KDH/WKDH	8.794.150,00	4.620.000,00	52,53	7.644.000,00
5.1.01.05.02.0001	Belanja Tunjangan Keluarga KDH/WKDH	8.794.150,00	4.620.000,00	52,53	7.644.000,00
5.1.01.05.03	Belanja Tunjangan Jabatan KDH/WKDH	101.210.500,00	95.040.000,00	93,90	98.280.000,00
5.1.01.05.03.0001	Belanja Tunjangan Jabatan KDH/WKDH	101.210.500,00	95.040.000,00	93,90	98.280.000,00
5.1.01.05.04	Belanja Tunjangan Beras KDH/WKDH	8.254.117,00	5.431.500,00	65,80	8.111.040,00
5.1.01.05.04.0001	Belanja Tunjangan Beras KDH/WKDH	8.254.117,00	5.431.500,00	65,80	8.111.040,00
5.1.01.05.05	Belanja Tunjangan PPh/Tunjangan Khusus KDH/WKDH	1.545.523,00	401.278,00	25,96	249.658,00
5.1.01.05.05.0001	Belanja Tunjangan PPh/Tunjangan Khusus KDH/WKDH	1.545.523,00	401.278,00	25,96	249.658,00
5.1.01.05.06	Belanja Pembulatan Gaji KDH/WKDH	2.142,00	1.420,00	66,29	1.040,00
5.1.01.05.06.0001	Belanja Pembulatan Gaji KDH/WKDH	2.142,00	1.420,00	66,29	1.040,00
5.1.01.05.07	Belanja Iuran Jaminan Kesehatan bagi KDH/WKDH	8.911.046,00	5.453.280,00	61,19	5.503.680,00
5.1.01.05.07.0001	Belanja Iuran Jaminan Kesehatan bagi KDH/WKDH	8.911.046,00	5.453.280,00	61,19	5.503.680,00
5.1.01.05.08	Belanja Iuran Jaminan Kecelakaan Kerja KDH/WKDH	133.614,00	112.320,00	84,06	112.320,00
5.1.01.05.08.0001	Belanja Iuran Jaminan Kecelakaan Kerja KDH/WKDH	133.614,00	112.320,00	84,06	112.320,00
5.1.01.05.09	Belanja Iuran Jaminan Kematian KDH/WKDH	400.842,00	336.960,00	84,06	336.960,00
5.1.01.05.09.0001	Belanja Iuran Jaminan Kematian KDH/WKDH	400.842,00	336.960,00	84,06	336.960,00
5.1.01.05.10	Belanja Insentif bagi KDH/WKDH atas Pemungutan Pajak Daerah	517.230.474,00	371.774.581,00	71,87	211.128.393,00
5.1.01.05.10.0006	Belanja Insentif bagi KDH/WKDH atas Pemungutan Pajak Hotel	4.725.000,00	4.725.000,00	100,00	8.658.585,00

Kode Rekening	URAIAN	ANGGARAN 2025	REALISASI 2025	% 2025	REALISASI 2024
5.1.01.05.10.0007	Belanja Insentif bagi KDH/WKDH atas Pemungutan Pajak Restoran	9.450.000,00	9.450.000,00	100,00	16.649.190,00
5.1.01.05.10.0008	Belanja Insentif bagi KDH/WKDH atas Pemungutan Pajak Hiburan	0,00	0,00	0,00	810.000,00
5.1.01.05.10.0009	Belanja Insentif bagi KDH/WKDH atas Pemungutan Pajak Reklame	1.800.000,00	1.350.000,00	75,00	1.620.000,00
5.1.01.05.10.0010	Belanja Insentif bagi KDH/WKDH atas Pemungutan Pajak Penerangan Jalan	0,00	0,00	0,00	118.125.000,00
5.1.01.05.10.0012	Belanja Insentif bagi KDH/WKDH atas Pemungutan Pajak Air Tanah	450.000,00	450.000,00	100,00	225.000,00
5.1.01.05.10.0014	Belanja Insentif bagi KDH/WKDH atas Pemungutan Pajak Mineral Bukan Logam dan Batuan	6.390.474,00	3.249.369,00	50,84	5.218.966,00
5.1.01.05.10.0015	Belanja Insentif bagi KDH/WKDH atas Pemungutan Pajak Bumi dan Bangunan Perdesaan dan Perkotaan	54.000.000,00	21.600.000,00	40,00	20.289.152,00
5.1.01.05.10.0016	Belanja Insentif bagi KDH/WKDH atas Pemungutan Bea Perolehan Hak atas Tanah dan Bangunan	40.050.000,00	30.037.500,00	75,00	39.532.500,00
5.1.01.05.10.0019	Belanja Insentif bagi KDH/WKDH atas Pemungutan Pajak Barang dan Jasa Tertentu (PBJT)	188.640.000,00	120.105.000,00	63,66	0,00
5.1.01.05.10.0020	Belanja Insentif bagi KDH/WKDH atas Pemungutan Opsen Pajak Kendaraan Bermotor [(],PKB],	144.000.000,00	136.904.716,00	95,07	0,00
5.1.01.05.10.0021	Belanja Insentif bagi KDH/WKDH atas Pemungutan Opsen Bea Balik Nama Kendaraan Bermotor [(],BBNKB],	67.725.000,00	43.902.996,00	64,82	0,00
5.1.01.05.11	Belanja Insentif bagi KDH/WKDH atas Pemungutan Retribusi Daerah bagi KDH/WKDH	87.739.173,00	77.380.780,00	88,19	43.818.603,00
5.1.01.05.11.0002	Belanja Insentif bagi KDH/WKDH atas Pemungutan Retribusi Jasa Umum-Pelayanan Persampahan/Kebersihan	3.247.377,00	3.247.377,00	100,00	3.150.000,00
5.1.01.05.11.0004	Belanja Insentif bagi KDH/WKDH atas Pemungutan Retribusi Jasa Umum-Pelayanan Parkir di Tepi Jalan Umum	4.880.000,00	4.880.000,00	100,00	6.075.000,00
5.1.01.05.11.0005	Belanja Insentif bagi KDH/WKDH atas Pemungutan Retribusi Jasa Umum-Pelayanan Pasar	11.576.800,00	7.893.486,00	68,18	5.268.287,00
5.1.01.05.11.0014	Belanja Insentif bagi KDH/WKDH atas Pemungutan Retribusi Jasa Usaha-Pemakaian Kekayaan Daerah	5.934.000,00	3.009.917,00	50,72	3.514.619,00
5.1.01.05.11.0018	Belanja Insentif bagi KDH/WKDH atas Pemungutan Retribusi Jasa Usaha-Tempat Khusus Parkir	1.800.000,00	720.000,00	40,00	984.197,00
5.1.01.05.11.0020	Belanja Insentif bagi KDH/WKDH atas Pemungutan Retribusi Jasa Usaha-Rumah Potong Hewan	1.200.000,00	270.000,00	22,50	432.000,00
5.1.01.05.11.0022	Belanja Insentif bagi KDH/WKDH atas Pemungutan Retribusi Jasa Usaha-Tempat Rekreasi dan Olahraga	54.000.000,00	54.000.000,00	100,00	21.600.000,00
5.1.01.05.11.0024	Belanja Insentif bagi KDH/WKDH atas Pemungutan Retribusi Jasa Usaha-Penjualan Produksi Usaha Daerah	1.828.260,00	360.000,00	19,69	432.000,00
5.1.01.05.11.0031	Belanja Insentif bagi KDH/WKDH atas Pemungutan Retribusi Perizinan Tertentu-Persetujuan Bangunan Gedung	3.000.000,00	3.000.000,00	100,00	2.362.500,00
5.1.01.05.11.0032	Belanja Insentif bagi KDH/WKDH atas Pemungutan Retribusi Perizinan Tertentu-Penggunaan Tenaga Kerja Asing (TKA)	272.736,00	0,00	0,00	0,00
5.1.01.06	Belanja Penerimaan Lainnya Pimpinan DPRD serta KDH/WKDH	710.880.000,00	710.879.714,00	99,99	692.400.000,00
5.1.01.06.01	Belanja Dana Operasional Pimpinan DPRD	110.880.000,00	110.880.000,00	100,00	92.400.000,00
5.1.01.06.01.0001	Belanja Dana Operasional Pimpinan DPRD	110.880.000,00	110.880.000,00	100,00	92.400.000,00
5.1.01.06.02	Belanja Dana Operasional KDH/WKDH	600.000.000,00	599.999.714,00	99,99	600.000.000,00
5.1.01.06.02.0001	Belanja Dana Operasional KDH/WKDH	600.000.000,00	599.999.714,00	99,99	600.000.000,00
5.1.01.99	Belanja Pegawai BLUD	28.832.242.095,00	28.643.539.299,00	99,34	28.251.557.837,00
5.1.01.99.99	Belanja Pegawai BLUD	28.832.242.095,00	28.643.539.299,00	99,34	28.251.557.837,00
5.1.01.99.99.9999	Belanja Pegawai BLUD	28.832.242.095,00	28.643.539.299,00	99,34	28.251.557.837,00
5.1.02	Belanja Barang dan Jasa	321.865.399.150,00	289.709.023.597,00	90,00	342.756.603.809,58
5.1.02.01	Belanja Barang	50.953.522.759,00	36.511.644.879,00	71,65	66.781.672.453,00
5.1.02.01.01	Belanja Barang Pakai Habis	50.845.235.049,00	36.417.949.000,00	71,62	65.733.804.856,00
5.1.02.01.01.0001	Belanja Bahan-Bahan Bangunan dan Konstruksi	5.168.000,00	5.144.000,00	99,53	16.733.125,00
5.1.02.01.01.0002	Belanja Bahan-Bahan Kimia	74.924.000,00	69.979.900,00	93,40	72.815.000,00
5.1.02.01.01.0004	Belanja Bahan-Bahan Bakar dan Pelumas	6.665.211.095,00	6.127.135.923,00	91,92	7.347.922.509,00
5.1.02.01.01.0008	Belanja Bahan-Bahan/Bibit Tanaman	49.360.000,00	48.424.000,00	98,10	102.007.000,00
5.1.02.01.01.0009	Belanja Bahan-Isi Tabung Pemadam Kebakaran	11.480.000,00	5.700.000,00	49,65	8.500.000,00
5.1.02.01.01.0010	Belanja Bahan-Isi Tabung Gas	41.860.000,00	28.660.000,00	68,46	28.165.000,00
5.1.02.01.01.0011	Belanja Bahan-Bahan/Bibit Ternak/Bibit Ikan	15.500.000,00	15.136.000,00	97,65	500.000,00
5.1.02.01.01.0012	Belanja Bahan-Bahan Lainnya	246.600.000,00	227.013.450,00	92,05	344.472.500,00
5.1.02.01.01.0013	Belanja Suku Cadang-Suku Cadang Alat Angkutan	1.435.380.202,00	1.300.059.001,00	90,57	1.822.342.100,00
5.1.02.01.01.0014	Belanja Suku Cadang-Suku Cadang Alat Besar	395.000.000,00	26.184.375,00	6,62	201.567.000,00
5.1.02.01.01.0016	Belanja Suku Cadang-Suku Cadang Alat Laboratorium	0,00	0,00	0,00	105.000,00
5.1.02.01.01.0018	Belanja Suku Cadang-Suku Cadang Alat Studio dan Komunikasi	500.000,00	390.000,00	78,00	0,00
5.1.02.01.01.0019	Belanja Suku Cadang-Suku Cadang Alat Pertanian	0,00	0,00	0,00	9.678.000,00
5.1.02.01.01.0023	Belanja Suku Cadang-Suku Cadang Lainnya	0,00	0,00	0,00	5.390.000,00
5.1.02.01.01.0024	Belanja Alat/Bahan untuk Kegiatan Kantor-Alat Tulis Kantor	4.314.211.393,00	3.167.242.763,00	73,41	4.055.839.666,00
5.1.02.01.01.0026	Belanja Alat/Bahan untuk Kegiatan Kantor- Bahan Cetak	75.013.160,00	74.127.102,00	98,81	61.510.400,00
5.1.02.01.01.0027	Belanja Alat/Bahan untuk Kegiatan Kantor-Benda Pos	128.960.030,00	119.526.500,00	92,68	128.236.000,00
5.1.02.01.01.0029	Belanja Alat/Bahan untuk Kegiatan Kantor-Bahan Komputer	612.135.545,00	583.267.574,00	95,28	497.267.614,00
5.1.02.01.01.0030	Belanja Alat/Bahan untuk Kegiatan Kantor-Perabot Kantor	765.528.817,00	692.679.959,00	90,48	660.906.246,00
5.1.02.01.01.0031	Belanja Alat/Bahan untuk Kegiatan Kantor-Alat Listrik	234.726.500,00	230.753.762,00	98,30	325.672.787,00
5.1.02.01.01.0032	Belanja Alat/Bahan untuk Kegiatan Kantor-Perlengkapan Dinas	43.927.000,00	33.308.840,00	75,82	30.330.000,00
5.1.02.01.01.0035	Belanja Alat/Bahan untuk Kegiatan Kantor- Suvenir/Cendera Mata	254.148.000,00	251.376.490,00	98,90	347.684.680,00
5.1.02.01.01.0036	Belanja Alat/Bahan untuk Kegiatan Kantor-Alat/Bahan untuk Kegiatan Kantor Lainnya	502.379.733,00	418.114.863,00	83,22	345.889.432,00
5.1.02.01.01.0037	Belanja Obat-Obatan-Obat	2.638.732.789,00	2.593.690.669,00	98,29	3.396.396.456,00
5.1.02.01.01.0038	Belanja Obat-Obatan-Obat-Obatan Lainnya	3.855.471.500,00	3.838.393.027,00	99,55	1.911.376.000,00
5.1.02.01.01.0039	Belanja Persediaan untuk Dijual/Diserahkan-Persediaan untuk Dijual/Diserahkan kepada Masyarakat	3.032.904.750,00	2.271.221.295,00	74,88	20.754.423.440,00
5.1.02.01.01.0040	Belanja Persediaan untuk Dijual/Diserahkan-Persediaan untuk Dijual/Diserahkan Lainnya	2.621.050.000,00	2.431.402.420,00	92,76	7.522.531.846,00
5.1.02.01.01.0043	Belanja Natura dan Pakan-Natura	10.708.484.550,00	1.078.040.735,00	10,06	2.856.210.800,00
5.1.02.01.01.0044	Belanja Natura dan Pakan-Pakan	179.892.500,00	179.460.750,00	99,75	172.800.850,00
5.1.02.01.01.0052	Belanja Makanan dan Minuman Rapat	4.616.042.193,00	3.733.402.364,00	80,87	4.902.177.557,00
5.1.02.01.01.0053	Belanja Makanan dan Minuman Jamuan Tamu	3.952.982.592,00	3.934.026.711,00	99,52	4.203.192.910,00

Kode Rekening	URAIAN	ANGGARAN 2025	REALISASI 2025	% 2025	REALISASI 2024
5.1.02.01.01.0054	Belanja Penambah Daya Tahan Tubuh	0,00	0,00	0,00	37.100.507,00
5.1.02.01.01.0058	Belanja Makanan dan Minuman Aktivitas Lapangan	1.675.056.200,00	1.348.473.925,00	80,50	1.477.670.280,00
5.1.02.01.01.0061	Belanja Pakaian Sipil Harian (PSH)	302.640.000,00	297.397.310,00	98,26	317.213.505,00
5.1.02.01.01.0062	Belanja Pakaian Sipil Lengkap (PSL)	101.200.000,00	67.612.500,00	66,81	261.231.813,00
5.1.02.01.01.0063	Belanja Pakaian Dinas Harian (PDH)	118.125.000,00	116.550.000,00	98,66	91.000.000,00
5.1.02.01.01.0064	Belanja Pakaian Dinas Lapangan (PDL)	145.470.000,00	139.942.679,00	96,20	92.934.827,00
5.1.02.01.01.0065	Belanja Pakaian Sipil Resmi (PSR)	118.125.000,00	116.550.000,00	98,66	84.000.000,00
5.1.02.01.01.0068	Belanja Pakaian Siaga	0,00	0,00	0,00	48.661.150,00
5.1.02.01.01.0070	Belanja Pakaian Pelatihan Kerja	30.740.000,00	22.201.000,00	72,22	79.625.250,00
5.1.02.01.01.0074	Belanja Pakaian Adat Daerah	246.362.500,00	234.983.500,00	95,38	209.811.250,00
5.1.02.01.01.0075	Belanja Pakaian Batik Tradisional	371.607.000,00	352.446.917,00	94,84	630.333.291,00
5.1.02.01.01.0076	Belanja Pakaian Olahraga	81.245.000,00	61.078.406,00	75,17	125.325.465,00
5.1.02.01.01.0077	Belanja Pakaian Paskibraka	170.000.000,00	169.762.290,00	99,86	146.253.600,00
5.1.02.01.01.0079	Belanja Barang Sampel Pangan	7.090.000,00	7.088.000,00	99,97	0,00
5.1.02.01.02	Belanja Barang Tak Habis Pakai	12.000.000,00	11.620.125,00	96,83	0,00
5.1.02.01.02.0004	Belanja Komponen-Komponen Rambu-Rambu	12.000.000,00	11.620.125,00	96,83	0,00
5.1.02.01.04	Belanja Aset Tetap yang Tidak Memenuhi Kriteria Kapitalisasi	96.287.710,00	82.075.754,00	85,24	1.047.867.597,00
5.1.02.01.04.0108	Belanja Peralatan dan Mesin-Alat Pertanian-Alat Pengolahan-Alat Processing	0,00	0,00	0,00	40.897.950,00
5.1.02.01.04.0117	Belanja Peralatan dan Mesin-Alat Kantor dan Rumah Tangga-Alat Kantor-Alat Kantor Lainnya	7.300.000,00	2.504.000,00	34,30	20.301.400,00
5.1.02.01.04.0118	Belanja Peralatan dan Mesin-Alat Kantor dan Rumah Tangga-Alat Rumah Tangga-Mebel	40.100.000,00	39.965.800,00	99,66	682.705.000,00
5.1.02.01.04.0122	Belanja Peralatan dan Mesin-Alat Kantor dan Rumah Tangga-Alat Rumah Tangga-Alat Dapur	9.552.000,00	4.117.000,00	43,10	0,00
5.1.02.01.04.0123	Belanja Peralatan dan Mesin-Alat Kantor dan Rumah Tangga-Alat Rumah Tangga-Alat Rumah Tangga Lainnya [(],Home Use],	5.295.000,00	5.264.700,00	99,42	0,00
5.1.02.01.04.0132	Belanja Peralatan dan Mesin-Alat Studio, Komunikasi, dan Pemancar-Alat Studio-Peralatan Studio Audio	700.000,00	600.000,00	85,71	0,00
5.1.02.01.04.0137	Belanja Peralatan dan Mesin-Alat Studio, Komunikasi, dan Pemancar-Alat Studio-Alat Studio Lainnya	2.000.000,00	1.750.000,00	87,50	0,00
5.1.02.01.04.0409	Belanja Peralatan dan Mesin-Komputer-Peralatan Komputer-Peralatan Personal Computer	8.890.710,00	5.557.254,00	62,50	23.050.000,00
5.1.02.01.04.0410	Belanja Peralatan dan Mesin-Komputer-Peralatan Komputer-Peralatan Jaringan	0,00	0,00	0,00	4.390.000,00
5.1.02.01.04.0446	Belanja Peralatan dan Mesin-Alat Keselamatan Kerja-Alat Pelindung-Baju Pengaman	0,00	0,00	0,00	2.153.400,00
5.1.02.01.04.0448	Belanja Peralatan dan Mesin-Alat Keselamatan Kerja-Alat Pelindung-Topi Kerja	450.000,00	450.000,00	100,00	0,00
5.1.02.01.04.0451	Belanja Peralatan dan Mesin-Alat Keselamatan Kerja-Alat Pelindung-Alat Pelindung Lainnya	0,00	0,00	0,00	55.422.000,00
5.1.02.01.04.0545	Belanja Gedung dan Bangunan-Bangunan Gedung-Bangunan Gedung Tempat Kerja-Taman	0,00	0,00	0,00	183.987.847,00
5.1.02.01.04.0744	Belanja Aset Tetap Lainnya-Barang Bercorak Kesenian/Kebudayaan/Olahraga-Alat Bercorak Kebudayaan-Alat Bercorak Kebudayaan Lainnya	22.000.000,00	21.867.000,00	99,39	34.960.000,00
5.1.02.02	Belanja Jasa	120.921.097.991,00	112.382.680.656,00	92,93	108.031.819.418,00
5.1.02.02.01	Belanja Jasa Kantor	71.708.605.345,00	65.580.539.911,00	91,45	70.139.985.652,00
5.1.02.02.01.0003	Honorarium Narasumber atau Pembahas, Moderator, Pembawa Acara, dan Panitia	2.679.725.000,00	2.078.680.000,00	77,57	6.687.339.022,00
5.1.02.02.01.0004	Honorarium Tim Pelaksana Kegiatan dan Sekretariat Tim Pelaksana Kegiatan	1.823.960.000,00	1.666.140.000,00	91,34	1.599.580.000,00
5.1.02.02.01.0005	Honorarium Pemberi Keterangan Ahli, Saksi Ahli, dan Beracara	7.800.000,00	1.750.000,00	22,43	4.500.000,00
5.1.02.02.01.0007	Honorarium Rohaniwan	677.600.000,00	539.200.000,00	79,57	0,00
5.1.02.02.01.0012	Honorarium Tim Anggaran Pemerintah Daerah	625.200.000,00	609.375.000,00	97,46	576.800.000,00
5.1.02.02.01.0013	Belanja Jasa Tenaga Pendidikan	12.101.703.940,00	11.119.735.000,00	91,88	8.061.070.000,00
5.1.02.02.01.0014	Belanja Jasa Tenaga Kesehatan	2.019.295.480,00	1.736.032.538,00	85,97	1.880.397.421,00
5.1.02.02.01.0015	Belanja Jasa Tenaga Laboratorium	347.177.500,00	241.933.600,00	69,68	327.665.725,00
5.1.02.02.01.0016	Belanja Jasa Tenaga Penanganan Prasarana dan Sarana Umum	449.200.000,00	434.600.000,00	96,74	174.740.000,00
5.1.02.02.01.0017	Belanja Jasa Tenaga Ketenteraman, Ketertiban Umum, dan Perlindungan Masyarakat	1.088.158.400,00	1.049.840.960,00	96,47	911.241.600,00
5.1.02.02.01.0018	Belanja Jasa Tenaga Pemadam Kebakaran dan Penyelamatan	1.669.043.200,00	1.073.516.544,00	64,31	1.217.561.440,00
5.1.02.02.01.0020	Belanja Jasa Tenaga Penanganan Sosial	163.400.000,00	163.400.000,00	100,00	650.256.000,00
5.1.02.02.01.0021	Belanja Jasa Tenaga Sumber Daya Air	943.800.000,00	919.766.000,00	97,45	928.095.000,00
5.1.02.02.01.0023	Belanja Jasa Tenaga Teknis Pertanian dan Pangan	2.513.700.000,00	2.451.340.000,00	97,51	3.905.590.000,00
5.1.02.02.01.0024	Belanja Jasa Tenaga Arsip dan Perpustakaan	131.072.000,00	126.468.620,00	96,48	115.966.760,00
5.1.02.02.01.0025	Belanja Jasa Tenaga Kesenian dan Kebudayaan	20.000.000,00	19.610.000,00	98,05	14.700.000,00
5.1.02.02.01.0026	Belanja Jasa Tenaga Administrasi	6.677.292.695,00	6.577.528.454,00	98,50	6.326.710.351,00
5.1.02.02.01.0027	Belanja Jasa Tenaga Operator Komputer	1.471.160.000,00	1.452.267.490,00	98,71	1.479.089.450,00
5.1.02.02.01.0028	Belanja Jasa Tenaga Pelayanan Umum	960.400.000,00	929.751.800,00	96,80	937.045.000,00
5.1.02.02.01.0029	Belanja Jasa Tenaga Ahli	583.250.000,00	523.550.000,00	89,76	897.255.000,00
5.1.02.02.01.0030	Belanja Jasa Tenaga Kebersihan	5.997.170.462,00	5.804.215.558,00	96,78	5.626.893.434,00
5.1.02.02.01.0031	Belanja Jasa Tenaga Keamanan	2.150.435.851,00	2.052.768.785,00	95,45	1.761.646.605,00
5.1.02.02.01.0033	Belanja Jasa Tenaga Supir	2.402.683.380,00	2.321.791.531,00	96,63	2.273.807.213,00
5.1.02.02.01.0035	Belanja Jasa Tenaga Teknisi Mekanik dan Listrik	96.448.000,00	96.448.000,00	100,00	93.946.000,00
5.1.02.02.01.0037	Belanja Jasa Juri Perlombaan/Pertandingan	56.250.000,00	55.250.000,00	98,22	68.400.000,00
5.1.02.02.01.0038	Belanja Jasa Tata Rias	10.500.000,00	10.500.000,00	100,00	9.982.000,00
5.1.02.02.01.0039	Belanja Jasa Tenaga Informasi dan Teknologi	756.175.000,00	740.870.000,00	97,97	731.540.000,00
5.1.02.02.01.0046	Belanja Jasa Konversi Aplikasi/Sistem Informasi	53.200.000,00	50.469.377,00	94,86	46.623.542,00
5.1.02.02.01.0047	Belanja Jasa Penyelenggaraan Acara	2.092.775.000,00	1.514.192.159,00	72,35	2.833.725.873,00
5.1.02.02.01.0048	Belanja Jasa Kontribusi Asosiasi	51.820.000,00	43.400.000,00	83,75	262.397.746,00
5.1.02.02.01.0050	Belanja Jasa Kalibrasi	51.914.000,00	51.912.773,00	99,99	49.075.000,00
5.1.02.02.01.0053	Belanja Jasa Pengukuran Tanah	34.873.820,00	26.126.180,00	74,91	49.667.525,00
5.1.02.02.01.0055	Belanja Jasa Iklan/Reklame, Film, dan Pemotretan	508.103.092,00	364.439.000,00	71,72	628.165.816,00
5.1.02.02.01.0059	Belanja Tagihan Telepon	478.615.000,00	407.005.697,00	85,03	517.163.376,00

Kode Rekening	URAIAN	ANGGARAN 2025	REALISASI 2025	% 2025	REALISASI 2024
5.1.02.02.01.0060	Belanja Tagihan Air	699.012.000,00	474.793.668,00	67,92	572.184.168,00
5.1.02.02.01.0061	Belanja Tagihan Listrik	2.446.190.422,00	2.090.814.418,00	85,47	13.890.299.942,00
5.1.02.02.01.0062	Belanja Langganan Jurnal/Surat Kabar/Majalah	344.368.000,00	329.460.000,00	95,67	397.983.000,00
5.1.02.02.01.0063	Belanja Kawat/Faksimili/Internet/TV Berlangganan	2.075.204.400,00	1.918.793.068,00	92,46	2.056.025.322,00
5.1.02.02.01.0064	Belanja Paket/Pengiriman	39.265.290,00	15.012.440,00	38,23	19.477.711,00
5.1.02.02.01.0067	Belanja Pembayaran Pajak, Bea, dan Perizinan	564.995.592,00	449.212.450,00	79,50	311.638.010,00
5.1.02.02.01.0068	Belanja Rekening Penerangan Jalan Umum	12.209.393.696,00	11.530.594.451,00	94,44	0,00
5.1.02.02.01.0071	Belanja Lembur	1.414.269.125,00	1.335.446.350,00	94,42	1.179.880.600,00
5.1.02.02.01.0073	Belanja Medical Check Up	40.000.000,00	4.300.000,00	10,75	63.860.000,00
5.1.02.02.01.0079	Belanja Jasa Pengujian Sampel Pangan	153.005.000,00	152.838.000,00	99,89	0,00
5.1.02.02.01.0081	Belanja Honorarium Pengadaan Barang/Jasa	29.000.000,00	25.400.000,00	87,58	0,00
5.1.02.02.017	Belanja Jasa Kerja Sama Pemungutan Pajak Daerah	12.500.000,00	0,00	0,00	0,00
5.1.02.02.017.00156	Belanja Jasa Kerja Sama Pemungutan Opsen PKB	12.500.000,00	0,00	0,00	0,00
5.1.02.02.02	Belanja Iuran Jaminan/Asuransi	43.997.802.050,00	42.554.984.681,00	96,72	33.905.595.176,00
5.1.02.02.02.0001	Belanja Iuran Jaminan Kesehatan bagi Kepala Desa dan Perangkat Desa	1.387.770.000,00	1.383.107.484,00	99,66	1.300.441.215,00
5.1.02.02.02.0002	Belanja Kontribusi Jaminan Kesehatan bagi PBI	0,00	0,00	0,00	26.488.954.800,00
5.1.02.02.02.0003	Belanja Iuran Jaminan Kesehatan bagi Peserta PBPU dan BP Kelas 3	40.831.517.400,00	39.431.097.200,00	96,57	4.366.087.000,00
5.1.02.02.02.0004	Belanja Bantuan Iuran Jaminan Kesehatan bagi Peserta PBPU dan BP Kelas 3	518.000.000,00	506.732.800,00	97,82	655.410.000,00
5.1.02.02.02.0005	Belanja Iuran Jaminan Kesehatan bagi Non ASN	0,00	0,00	0,00	37.679.530,00
5.1.02.02.02.0006	Belanja Iuran Jaminan Kecelakaan Kerja bagi Non ASN	73.130.900,00	62.544.400,00	85,52	62.052.000,00
5.1.02.02.02.0007	Belanja Iuran Jaminan Kematian bagi Non ASN	89.854.000,00	77.911.100,00	86,70	77.264.700,00
5.1.02.02.02.0008	Belanja Asuransi Barang Milik Daerah	1.097.529.750,00	1.093.591.697,00	99,64	917.705.931,00
5.1.02.02.03	Belanja Sewa Tanah	40.130.000,00	26.070.000,00	64,96	58.643.018,00
5.1.02.02.03.0001	Belanja Sewa Tanah Bangunan Perumahan/Gedung Tempat Tinggal	0,00	0,00	0,00	18.658.018,00
5.1.02.02.03.0004	Belanja Sewa Tanah untuk Bangunan Tempat Kerja	40.130.000,00	26.070.000,00	64,96	39.985.000,00
5.1.02.02.04	Belanja Sewa Peralatan dan Mesin	1.621.046.000,00	1.469.225.000,00	90,63	1.305.247.831,00
5.1.02.02.04.0012	Belanja Sewa Alat Besar Darat Lainnya	0,00	0,00	0,00	24.274.865,00
5.1.02.02.04.0036	Belanja Sewa Kendaraan Bermotor Penumpang	1.174.000.000,00	1.156.632.000,00	98,52	731.211.258,00
5.1.02.02.04.0037	Belanja Sewa Kendaraan Bermotor Angkutan Barang	9.600.000,00	9.600.000,00	100,00	16.688.000,00
5.1.02.02.04.0117	Belanja Sewa Alat Kantor Lainnya	396.446.000,00	276.568.000,00	69,76	473.215.428,00
5.1.02.02.04.0118	Belanja Sewa Mebel	10.000.000,00	8.000.000,00	80,00	26.638.622,00
5.1.02.02.04.0132	Belanja Sewa Peralatan Studio Audio	28.000.000,00	16.925.000,00	60,44	31.019.658,00
5.1.02.02.04.0133	Belanja Sewa Peralatan Studio Video dan Film	3.000.000,00	1.500.000,00	50,00	0,00
5.1.02.02.04.0463	Belanja Sewa Alat Peraga Pelatihan	0,00	0,00	0,00	2.200.000,00
5.1.02.02.05	Belanja Sewa Gedung dan Bangunan	1.258.580.000,00	806.975.000,00	64,11	804.427.000,00
5.1.02.02.05.0006	Belanja Sewa Bangunan Kesehatan	6.000.000,00	2.500.000,00	41,66	0,00
5.1.02.02.05.0009	Belanja Sewa Bangunan Gedung Tempat Pertemuan	399.130.000,00	177.350.000,00	44,43	280.116.000,00
5.1.02.02.05.0025	Belanja Sewa Bangunan Terbuka	120.500.000,00	115.050.000,00	95,47	76.775.000,00
5.1.02.02.05.0041	Belanja Sewa Mess/Wisma/Bungalow/Tempat Peristirahatan	0,00	0,00	0,00	3.000.000,00
5.1.02.02.05.0043	Belanja Sewa Hotel	718.550.000,00	507.675.000,00	70,65	444.536.000,00
5.1.02.02.05.0050	Belanja Sewa Bangunan Gedung Tempat Tinggal Lainnya	14.400.000,00	4.400.000,00	30,55	0,00
5.1.02.02.07	Belanja Sewa Aset Tetap Lainnya	144.254.542,00	109.490.000,00	75,90	133.743.000,00
5.1.02.02.07.0035	Belanja Sewa Alat Bercorak Kebudayaan Lainnya	109.754.542,00	84.090.000,00	76,61	109.643.000,00
5.1.02.02.07.0057	Belanja Sewa Tanaman	34.500.000,00	25.400.000,00	73,62	24.100.000,00
5.1.02.02.08	Belanja Jasa Konsultansi Konstruksi	0,00	0,00	0,00	59.900.000,00
5.1.02.02.08.0008	Belanja Jasa Konsultansi Perencanaan Rekayasa-Jasa Desain Rekayasa untuk Pekerjaan Teknik Sipil Air	0,00	0,00	0,00	59.900.000,00
5.1.02.02.09	Belanja Jasa Konsultansi Non Konstruksi	110.700.000,00	110.267.000,00	99,60	6.700.000,00
5.1.02.02.09.0006	Belanja Jasa Konsultansi Berorientasi Bidang-Keuangan	100.000.000,00	99.567.000,00	99,56	0,00
5.1.02.02.09.0014	Belanja Jasa Konsultansi Berorientasi Layanan-Jasa Khusus	10.700.000,00	10.700.000,00	100,00	6.700.000,00
5.1.02.02.11	Belanja Beasiswa Pendidikan PNS	110.200.000,00	94.700.000,00	85,93	205.727.000,00
5.1.02.02.11.0001	Belanja Beasiswa Tugas Belajar S1	56.700.000,00	56.700.000,00	100,00	99.900.000,00
5.1.02.02.11.0002	Belanja Beasiswa Tugas Belajar S2	53.500.000,00	38.000.000,00	71,02	105.827.000,00
5.1.02.02.12	Belanja Kursus/Pelatihan, Sosialisasi, Bimbingan Teknis serta Pendidikan dan Pelatihan	1.859.810.000,00	1.590.447.526,00	85,51	1.399.717.000,00
5.1.02.02.12.0001	Belanja Kursus Singkat/Pelatihan	1.843.610.000,00	1.583.215.100,00	85,87	1.317.217.000,00
5.1.02.02.12.0003	Belanja Bimbingan Teknis	16.200.000,00	7.232.426,00	44,64	67.500.000,00
5.1.02.02.12.0004	Belanja Diklat Kepemimpinan	0,00	0,00	0,00	15.000.000,00
5.1.02.02.13	Belanja Jasa Insentif bagi Pegawai Non ASN atas Pemungutan Pajak Daerah	57.470.054,00	39.981.538,00	69,56	12.133.741,00
5.1.02.02.13.0006	Belanja Insentif Pegawai Non ASN atas Pemungutan Pajak Hotel	525.000,00	525.000,00	100,00	0,00
5.1.02.02.13.0007	Belanja Insentif Pegawai Non ASN atas Pemungutan Pajak Restoran	1.050.000,00	1.050.000,00	100,00	750.000,00
5.1.02.02.13.0008	Belanja Insentif Pegawai Non ASN atas Pemungutan Pajak Hiburan	0,00	0,00	0,00	81.284,00
5.1.02.02.13.0009	Belanja Insentif Pegawai Non ASN atas Pemungutan Pajak Reklame	200.000,00	150.000,00	75,00	153.000,00
5.1.02.02.13.0010	Belanja Insentif Pegawai Non ASN atas Pemungutan Pajak Penerangan Jalan	0,00	0,00	0,00	6.725.000,00
5.1.02.02.13.0012	Belanja Insentif Pegawai Non ASN atas Pemungutan Pajak Air Tanah	50.000,00	50.000,00	100,00	15.000,00
5.1.02.02.13.0014	Belanja Insentif Pegawai Non ASN atas Pemungutan Pajak Mineral Bukan Logam dan Batuan	710.054,00	361.042,00	50,84	385.107,00
5.1.02.02.13.0015	Belanja Insentif Pegawai Non ASN atas Pemungutan Pajak Pajak Bumi dan Bangunan Perdesaan dan Perkotaan	6.000.000,00	1.073.250,00	17,88	1.354.350,00
5.1.02.02.13.0016	Belanja Insentif Pegawai Non ASN atas Pemungutan Bea Perolehan Hak atas Tanah dan Bangunan	4.450.000,00	3.337.500,00	75,00	2.670.000,00
5.1.02.02.13.0019	Belanja Insentif Pegawai Non ASN atas Pemungutan Pajak Barang dan Jasa Tertentu [(],PBJT],	20.960.000,00	13.345.000,00	63,66	0,00
5.1.02.02.13.0020	Belanja Insentif Pegawai Non ASN atas Pemungutan Opsen Pajak Kendaraan Bermotor [(],PKB],	16.000.000,00	15.211.635,00	95,07	0,00

Kode Rekening	URAIAN	ANGGARAN 2025	REALISASI 2025	% 2025	REALISASI 2024
5.1.02.02.13.0021	Belanja Insentif Pegawai Non ASN atas Pemungutan Opsen Bea Balik Nama Kendaraan Bermotor	7.525.000,00	4.878.111,00	64,82	0,00
5.1.02.03	Belanja Pemeliharaan	10.363.329.418,00	9.499.936.252,00	91,66	14.062.082.580,58
5.1.02.03.01	Belanja Pemeliharaan Tanah	91.570.400,00	87.333.000,00	95,37	55.357.750,00
5.1.02.03.01.0005	Belanja Pemeliharaan Tanah-Tanah Persil-Tanah untuk Bangunan Gedung Sarana Olahraga	4.070.400,00	0,00	0,00	0,00
5.1.02.03.01.0029	Belanja Pemeliharaan Tanah-Lapangan-Tanah untuk Taman	87.500.000,00	87.333.000,00	99,80	55.357.750,00
5.1.02.03.02	Belanja Pemeliharaan Peralatan dan Mesin	2.636.091.018,00	2.308.666.139,00	87,57	2.015.357.521,00
5.1.02.03.02.0002	Belanja Pemeliharaan Alat Besar-Alat Besar Darat-Grader	30.000.000,00	29.818.018,00	99,39	44.990.675,00
5.1.02.03.02.0003	Belanja Pemeliharaan Alat Besar-Alat Besar Darat-Excavator	67.000.000,00	59.945.695,00	89,47	68.652.027,00
5.1.02.03.02.0007	Belanja Pemeliharaan Alat Besar-Alat Besar Darat-Compacting Equipment	0,00	0,00	0,00	1.483.784,00
5.1.02.03.02.0009	Belanja Pemeliharaan Alat Besar-Alat Besar Darat-Loader	40.000.000,00	39.979.730,00	99,94	48.941.937,00
5.1.02.03.02.0012	Belanja Pemeliharaan Alat Besar-Alat Besar Darat-Alat Besar Darat Lainnya	100.000.000,00	49.999.362,00	49,99	34.970.135,00
5.1.02.03.02.0035	Belanja Pemeliharaan Alat Angkutan-Alat Angkutan Darat Bermotor-Kendaraan Dinas Bermotor Perorangan	81.650.000,00	33.348.034,00	40,84	74.002.186,00
5.1.02.03.02.0036	Belanja Pemeliharaan Alat Angkutan-Alat Angkutan Darat Bermotor-Kendaraan Bermotor Penumpang	1.288.790.202,00	1.213.472.136,00	94,15	1.052.773.009,00
5.1.02.03.02.0037	Belanja Pemeliharaan Alat Angkutan-Alat Angkutan Darat Bermotor-Kendaraan Bermotor Angkutan Barang	41.000.000,00	36.421.250,00	88,83	7.558.000,00
5.1.02.03.02.0038	Belanja Pemeliharaan Alat Angkutan-Alat Angkutan Darat Bermotor-Kendaraan Bermotor Beroda Dua	36.116.450,00	20.827.940,00	57,66	19.850.804,00
5.1.02.03.02.0039	Belanja Pemeliharaan Alat Angkutan-Alat Angkutan Darat Bermotor-Kendaraan Bermotor Beroda Tiga	9.000.000,00	6.341.000,00	70,45	1.250.000,00
5.1.02.03.02.0068	Belanja Pemeliharaan Alat Bengkel dan Alat Ukur-Alat Bengkel Bermesin-Alat Bengkel Bermesin Lainnya	11.000.000,00	10.627.250,00	96,61	15.812.500,00
5.1.02.03.02.0108	Belanja Pemeliharaan Alat Pertanian-Alat Pengolahan-Alat Processing	5.000.000,00	4.164.000,00	83,28	894.000,00
5.1.02.03.02.0115	Belanja Pemeliharaan Alat Kantor dan Rumah Tangga-Alat Kantor-Alat Reproduksi (Penggandaan)	3.000.000,00	255.102,00	8,50	2.881.640,00
5.1.02.03.02.0117	Belanja Pemeliharaan Alat Kantor dan Rumah Tangga-Alat Kantor-Alat Kantor Lainnya	425.061.921,00	383.831.666,00	90,30	345.208.803,00
5.1.02.03.02.0118	Belanja Pemeliharaan Alat Kantor dan Rumah Tangga-Alat Rumah Tangga-Mebel	42.000.000,00	35.805.905,00	85,25	4.600.000,00
5.1.02.03.02.0120	Belanja Pemeliharaan Alat Kantor dan Rumah Tangga-Alat Rumah Tangga-Alat Pembersih	12.000.000,00	7.583.000,00	63,19	4.976.000,00
5.1.02.03.02.0121	Belanja Pemeliharaan Alat Kantor dan Rumah Tangga-Alat Rumah Tangga-Alat Pendingin	37.800.000,00	27.695.834,00	73,26	33.143.408,00
5.1.02.03.02.0123	Belanja Pemeliharaan Alat Kantor dan Rumah Tangga-Alat Rumah Tangga-Alat Rumah Tangga Lainnya (Home Use)	148.469.000,00	134.808.825,00	90,79	98.598.000,00
5.1.02.03.02.0124	Belanja Pemeliharaan Alat Kantor dan Rumah Tangga-Alat Rumah Tangga-Alat Pemadam Kebakaran	8.800.000,00	8.800.000,00	100,00	5.000.000,00
5.1.02.03.02.0131	Belanja Pemeliharaan Alat Kantor dan Rumah Tangga-Meja dan Kursi Kerja/Rapat Pejabat-Lemari dan Arsip Pejabat	0,00	0,00	0,00	259.000,00
5.1.02.03.02.0133	Belanja Pemeliharaan Alat Studio, Komunikasi, dan Pemancar-Alat Studio-Peralatan Studio Video dan Film	50.000.000,00	26.362.500,00	52,72	7.424.000,00
5.1.02.03.02.0137	Belanja Pemeliharaan Alat Studio, Komunikasi, dan Pemancar-Alat Studio-Alat Studio Lainnya	2.000.000,00	1.750.000,00	87,50	9.600.000,00
5.1.02.03.02.0196	Belanja Pemeliharaan Alat Studio, Komunikasi, dan Pemancar-Peralatan Pemancar-Peralatan Pemancar Lainnya	5.000.000,00	0,00	0,00	0,00
5.1.02.03.02.0243	Belanja Pemeliharaan Alat Laboratorium-Unit Alat Laboratorium-Alat Laboratorium Bahan Bangunan Konstruksi	20.000.000,00	20.000.000,00	100,00	19.918.500,00
5.1.02.03.02.0405	Belanja Pemeliharaan Komputer-Komputer Unit-Personal Computer	79.145.802,00	73.552.872,00	92,93	54.015.722,00
5.1.02.03.02.0406	Belanja Pemeliharaan Komputer-Komputer Unit-Komputer Unit Lainnya	0,00	0,00	0,00	1.985.633,00
5.1.02.03.02.0409	Belanja Pemeliharaan Komputer-Peralatan Komputer-Peralatan Personal Computer	33.450.000,00	27.622.737,00	82,57	37.722.600,00
5.1.02.03.02.0410	Belanja Pemeliharaan Komputer-Peralatan Komputer-Peralatan Jaringan	40.591.643,00	36.491.250,00	89,89	2.400.000,00
5.1.02.03.02.0411	Belanja Pemeliharaan Komputer-Peralatan Komputer-Peralatan Komputer Lainnya	4.216.000,00	4.212.133,00	99,90	1.500.000,00
5.1.02.03.02.0492	Belanja Pemeliharaan Rambu-Rambu-Rambu-Rambu Lalu Lintas Darat-Rambu Bersuar	15.000.000,00	14.949.900,00	99,66	14.945.158,00
5.1.02.03.03	Belanja Pemeliharaan Gedung dan Bangunan	3.741.589.513,00	3.450.888.927,00	92,23	7.454.406.684,58
5.1.02.03.03.0001	Belanja Pemeliharaan Bangunan Gedung-Bangunan Gedung Tempat Kerja-Bangunan Gedung Kantor	1.261.987.200,00	1.249.736.152,00	99,02	1.583.943.520,00
5.1.02.03.03.0005	Belanja Pemeliharaan Bangunan Gedung-Bangunan Gedung Tempat Kerja-Bangunan Gedung Laboratorium	0,00	0,00	0,00	525.018.517,00
5.1.02.03.03.0006	Belanja Pemeliharaan Bangunan Gedung-Bangunan Gedung Tempat Kerja-Bangunan Kesehatan	75.000.000,00	74.654.000,00	99,53	81.274.440,00
5.1.02.03.03.0008	Belanja Pemeliharaan Bangunan Gedung-Bangunan Gedung Tempat Kerja-Bangunan Gedung Tempat Ibadah	49.000.000,00	0,00	0,00	98.185.466,00
5.1.02.03.03.0009	Belanja Pemeliharaan Bangunan Gedung-Bangunan Gedung Tempat Kerja-Bangunan Gedung Tempat Pertemuan	230.000.000,00	230.000.000,00	100,00	0,00
5.1.02.03.03.0010	Belanja Pemeliharaan Bangunan Gedung-Bangunan Gedung Tempat Kerja-Bangunan Gedung Tempat Pendidikan	1.363.009.113,00	1.281.049.550,00	93,98	3.633.116.616,00
5.1.02.03.03.0016	Belanja Pemeliharaan Bangunan Gedung-Bangunan Gedung Tempat Kerja-Bangunan Gedung Perpustakaan	0,00	0,00	0,00	199.700.000,00
5.1.02.03.03.0018	Belanja Pemeliharaan Bangunan Gedung-Bangunan Gedung Tempat Kerja-Bangunan Gedung Terminal/Pelabuhan/Bandara	0,00	0,00	0,00	3.189.460,00
5.1.02.03.03.0030	Belanja Pemeliharaan Bangunan Gedung-Bangunan Gedung Tempat Kerja-Bangunan Gedung Tempat Kerja Lainnya	0,00	0,00	0,00	332.999.800,00
5.1.02.03.03.0037	Belanja Pemeliharaan Bangunan Gedung-Bangunan Gedung Tempat Kerja-Bangunan Gedung Tempat Kerja Lainnya	0,00	0,00	0,00	534.829.201,00
5.1.02.03.03.0038	Belanja Pemeliharaan Bangunan Gedung-Bangunan Gedung Tempat Tinggal-Rumah Negara Golongan I	543.493.200,00	543.444.185,00	99,99	275.351.363,58
5.1.02.03.03.0039	Belanja Pemeliharaan Bangunan Gedung-Bangunan Gedung Tempat Tinggal-Rumah Negara Golongan II	41.000.000,00	40.958.440,00	99,89	46.554.450,00
5.1.02.03.03.0040	Belanja Pemeliharaan Bangunan Gedung-Bangunan Gedung Tempat Tinggal-Rumah Negara Golongan III	1.500.000,00	1.500.000,00	100,00	0,00
5.1.02.03.03.0062	Belanja Pemeliharaan Tugu Titik Kontrol/Pasti- Tugu/Tanda Batas-Pilar/Tugu/Tanda Lainnya	15.000.000,00	15.000.000,00	100,00	9.600.000,00
5.1.02.03.03.0063	Belanja Pemeliharaan Tugu Titik Kontrol/Pasti-Tugu/Tanda Batas-Pagar	161.600.000,00	14.546.600,00	9,00	130.643.851,00
5.1.02.03.04	Belanja Pemeliharaan Jalan, Jaringan, dan Irigasi	3.864.078.487,00	3.623.048.186,00	93,76	4.531.960.625,00
5.1.02.03.04.0003	Belanja Pemeliharaan Jalan dan Jembatan-Jalan-Jalan Kabupaten	1.650.000.000,00	1.649.940.407,00	99,99	1.377.006.388,00
5.1.02.03.04.0013	Belanja Pemeliharaan Jalan dan Jembatan-Jembatan-Jembatan pada Jalan Kabupaten	540.000.000,00	399.532.657,00	73,98	1.029.990.237,00
5.1.02.03.04.0024	Belanja Pemeliharaan Bangunan Air-Bangunan Air Irigasi-Bangunan Waduk Irigasi	105.000.000,00	104.994.938,00	99,99	234.900.000,00

Kode Rekening	URAIAN	ANGGARAN 2025	REALISASI 2025	% 2025	REALISASI 2024
5.1.02.03.04.0026	Belanja Pemeliharaan Bangunan Air-Bangunan Air Irigasi-Bangunan Pembawa Irigasi	500.000.000,00	499.926.728,00	99,98	405.968.500,00
5.1.02.03.04.0048	Belanja Pemeliharaan Bangunan Air-Bangunan Pengaman Sungai/Pantai dan Penanggulangan Bencana Alam-Bangunan Pengaman Sungai/Pantai dan Penanggulangan Bencana Alam	675.000.000,00	674.883.497,00	99,98	874.191.500,00
5.1.02.03.04.0080	Belanja Pemeliharaan Instalasi-Instalasi Air Kotor-Instalasi Air Buangan Domestik	260.000.000,00	260.000.000,00	100,00	450.000.000,00
5.1.02.03.04.0087	Belanja Pemeliharaan Instalasi-Instalasi Pengolahan Sampah-Instalasi Pengolahan Sampah Lainnya	91.000.000,00	0,00	0,00	60.404.000,00
5.1.02.03.04.0126	Belanja Pemeliharaan Jaringan-Jaringan Listrik-Jaringan Listrik Lainnya	43.078.487,00	33.769.959,00	78,39	99.500.000,00
5.1.02.03.06	Belanja Pemeliharaan Aset Tidak Berwujud	30.000.000,00	30.000.000,00	100,00	5.000.000,00
5.1.02.03.06.0005	Belanja Pemeliharaan Aset Tidak Berwujud-Software	30.000.000,00	30.000.000,00	100,00	5.000.000,00
5.1.02.04	Belanja Perjalanan Dinas	29.576.234.197,00	26.616.708.006,00	89,99	55.239.254.967,00
5.1.02.04.01	Belanja Perjalanan Dinas Dalam Negeri	29.576.234.197,00	26.616.708.006,00	89,99	55.239.254.967,00
5.1.02.04.01.0001	Belanja Perjalanan Dinas Biasa	19.564.188.304,00	18.044.183.441,00	92,23	35.554.193.948,00
5.1.02.04.01.0003	Belanja Perjalanan Dinas Dalam Kota	8.668.814.893,00	7.684.412.980,00	88,64	15.575.585.277,00
5.1.02.04.01.0004	Belanja Perjalanan Dinas Paket Meeting Dalam Kota	723.325.000,00	529.203.585,00	73,16	3.454.159.322,00
5.1.02.04.01.0005	Belanja Perjalanan Dinas Paket Meeting Luar Kota	619.906.000,00	358.908.000,00	57,89	655.316.420,00
5.1.02.05	Belanja Uang dan/atau Jasa untuk Diberikan kepada Pihak Ketiga/Pihak Lain/Masyarakat	1.283.149.100,00	616.830.000,00	48,07	4.728.630.097,00
5.1.02.05.01	Belanja Uang yang Diberikan kepada Pihak Ketiga/Pihak Lain/Masyarakat	1.098.149.100,00	526.830.000,00	47,97	4.404.722.342,00
5.1.02.05.01.0001	Belanja Hadiah yang Bersifat Perlombaan	1.032.475.000,00	481.200.000,00	46,60	420.972.342,00
5.1.02.05.01.0003	Belanja Beasiswa	10.500.000,00	0,00	0,00	10.500.000,00
5.1.02.05.01.0005	Belanja Transfer Keuangan Daerah dan Desa (TKDD)	55.174.100,00	45.630.000,00	82,70	3.883.250.000,00
5.1.02.05.01.0006	Belanja Bantuan Fasilitasi Premi Asuransi Pertanian	0,00	0,00	0,00	90.000.000,00
5.1.02.05.02	Belanja Jasa yang Diberikan kepada Pihak Ketiga/Pihak Lain/Masyarakat	185.000.000,00	90.000.000,00	48,64	323.907.755,00
5.1.02.05.02.0001	Belanja Jasa yang Diberikan kepada Pihak Ketiga/Pihak Lain	185.000.000,00	90.000.000,00	48,64	323.907.755,00
5.1.02.88	Belanja Barang dan Jasa BOS	0,00	0,00	0,00	32.262.350.378,00
5.1.02.88.88	Belanja Barang dan Jasa BOS	0,00	0,00	0,00	32.262.350.378,00
5.1.02.88.88.8888	Belanja Barang dan Jasa BOS	0,00	0,00	0,00	32.262.350.378,00
5.1.02.89	Belanja Barang dan Jasa BOSP	31.518.933.607,00	31.855.064.780,00	101,06	0,00
5.1.02.89.01	Belanja Barang dan Jasa BOSP-BOS	30.643.748.607,00	30.981.241.946,00	101,10	0,00
5.1.02.89.01.0001	Belanja Barang dan Jasa BOSP-BOS Reguler	29.188.108.202,00	29.400.000.275,00	100,72	0,00
5.1.02.89.01.0002	Belanja Barang dan Jasa BOSP-BOS Kinerja	1.455.640.405,00	1.581.241.671,00	108,62	0,00
5.1.02.89.02	Belanja Barang dan Jasa BOSP-BOP PAUD	314.865.000,00	313.502.834,00	99,56	0,00
5.1.02.89.02.0001	Belanja Barang dan Jasa BOSP-BOP PAUD Reguler	299.865.000,00	298.502.834,00	99,54	0,00
5.1.02.89.02.0002	Belanja Barang dan Jasa BOSP-BOP PAUD Kinerja	15.000.000,00	15.000.000,00	100,00	0,00
5.1.02.89.03	Belanja Barang dan Jasa BOSP-BOP Kesetaraan	560.320.000,00	560.320.000,00	100,00	0,00
5.1.02.89.03.0001	Belanja Barang dan Jasa BOSP-BOP Kesetaraan Reguler	560.320.000,00	560.320.000,00	100,00	0,00
5.1.02.90	Belanja Barang dan Jasa BOK Puskesmas	11.310.004.000,00	9.238.714.258,00	81,68	0,00
5.1.02.90.01	Belanja Barang dan Jasa BOK Puskesmas	11.310.004.000,00	9.238.714.258,00	81,68	0,00
5.1.02.90.01.0001	Belanja Barang dan Jasa BOK Puskesmas	11.310.004.000,00	9.238.714.258,00	81,68	0,00
5.1.02.99	Belanja Barang dan Jasa BLUD	65.939.128.078,00	62.987.444.766,00	95,52	61.650.793.916,00
5.1.02.99.99	Belanja Barang dan Jasa BLUD	65.939.128.078,00	62.987.444.766,00	95,52	61.650.793.916,00
5.1.02.99.99.9999	Belanja Barang dan Jasa BLUD	65.939.128.078,00	62.987.444.766,00	95,52	61.650.793.916,00
5.1.04	Belanja Subsidi	485.000.000,00	52.906.667,00	10,90	94.063.333,00
5.1.04.02	Belanja Subsidi kepada BUMD	485.000.000,00	52.906.667,00	10,90	94.063.333,00
5.1.04.02.02	Belanja Subsidi kepada BUMD	485.000.000,00	52.906.667,00	10,90	94.063.333,00
5.1.04.02.02.0001	Belanja Subsidi kepada BUMD	485.000.000,00	52.906.667,00	10,90	94.063.333,00
5.1.05	Belanja Hibah	20.996.401.006,00	20.923.639.169,00	99,65	45.995.605.600,00
5.1.05.01	Belanja Hibah kepada Pemerintah Pusat	0,00	0,00	0,00	26.654.614.600,00
5.1.05.01.01	Belanja Hibah Uang kepada Pemerintah Pusat	0,00	0,00	0,00	26.654.614.600,00
5.1.05.01.01.0001	Belanja Hibah Uang kepada Pemerintah Pusat	0,00	0,00	0,00	26.654.614.600,00
5.1.05.05	Belanja Hibah kepada Badan, Lembaga, Organisasi Kemasyarakatan yang Berbadan Hukum Indonesia	12.628.624.256,00	12.507.843.636,00	99,04	15.828.496.979,00
5.1.05.05.01	Belanja Hibah kepada Badan dan Lembaga yang Bersifat Nirlaba, Sukarela dan Sosial yang Dibentuk Berdasarkan Peraturan Perundang-Undangan	7.927.124.256,00	7.919.343.636,00	99,90	3.058.277.608,00
5.1.05.05.01.0001	Belanja Hibah Uang kepada Badan dan Lembaga yang Bersifat Nirlaba, Sukarela dan Sosial yang Dibentuk Berdasarkan Peraturan Perundang-Undangan	1.750.000.000,00	1.744.516.052,00	99,68	1.138.607.494,00
5.1.05.05.01.0002	Belanja Hibah Barang kepada Badan dan Lembaga yang Bersifat Nirlaba, Sukarela dan Sosial yang Dibentuk Berdasarkan Peraturan Perundang-Undangan	6.177.124.256,00	6.174.827.584,00	99,96	1.919.670.114,00
5.1.05.05.02	Belanja Hibah kepada Badan dan Lembaga Nirlaba, Sukarela dan Sosial yang Telah Memiliki Surat Keterangan Terdaftar	450.000.000,00	450.000.000,00	100,00	5.392.033.171,00
5.1.05.05.02.0001	Belanja Hibah Uang kepada Badan dan Lembaga Nirlaba, Sukarela dan Sosial yang Telah Memiliki Surat Keterangan Terdaftar	450.000.000,00	450.000.000,00	100,00	5.392.033.171,00
5.1.05.05.03	Belanja Hibah kepada Badan dan Lembaga Nirlaba, Sukarela Bersifat Sosial Kemasyarakatan	4.251.500.000,00	4.138.500.000,00	97,34	7.378.186.200,00
5.1.05.05.03.0001	Belanja Hibah Uang kepada Badan dan Lembaga Nirlaba, Sukarela Bersifat Sosial Kemasyarakatan	4.251.500.000,00	4.138.500.000,00	97,34	7.378.186.200,00
5.1.05.06	Belanja Hibah Dana BOS	2.795.344.350,00	2.857.393.758,00	102,21	2.617.623.101,00
5.1.05.06.02	Belanja Hibah Uang Dana BOS yang Diterima oleh Satdikdas Swasta	2.795.344.350,00	2.857.393.758,00	102,21	2.617.623.101,00
5.1.05.06.02.0001	Belanja Hibah Uang Dana BOS yang Diterima oleh Satdikdas Swasta	2.795.344.350,00	2.857.393.758,00	102,21	2.617.623.101,00
5.1.05.07	Belanja Hibah Bantuan Keuangan kepada Partai Politik	966.632.400,00	966.632.400,00	100,00	894.870.920,00
5.1.05.07.01	Belanja Hibah Bantuan Keuangan kepada Partai Politik	966.632.400,00	966.632.400,00	100,00	894.870.920,00
5.1.05.07.01.0001	Belanja Hibah berupa Bantuan Keuangan kepada Partai Politik	966.632.400,00	966.632.400,00	100,00	894.870.920,00
5.1.05.08	Belanja Hibah Dana BOSP	4.605.800.000,00	4.591.769.375,00	99,69	0,00
5.1.05.08.02	Belanja Hibah Dana BOSP-BOP PAUD	4.041.000.000,00	4.048.271.200,00	100,17	0,00
5.1.05.08.02.0001	Belanja Hibah Dana BOSP-BOP PAUD	4.041.000.000,00	4.048.271.200,00	100,17	0,00
5.1.05.08.03	Belanja Hibah Dana BOSP-BOP Kesetaraan	564.800.000,00	543.498.175,00	96,22	0,00

Kode Rekening	URAIAN	ANGGARAN 2025	REALISASI 2025	% 2025	REALISASI 2024
5.1.05.08.03.0001	Belanja Hibah Dana BOSP-BOP Kesetaraan	564.800.000,00	543.498.175,00	96,22	0,00
5.1.06	Belanja Bantuan Sosial	2.774.222.100,00	2.416.239.100,00	87,09	4.082.949.723,00
5.1.06.01	Belanja Bantuan Sosial kepada Individu	2.774.222.100,00	2.416.239.100,00	87,09	3.843.049.723,00
5.1.06.01.01	Belanja Bantuan Sosial Uang yang direncanakan kepada Individu	2.774.222.100,00	2.416.239.100,00	87,09	3.843.049.723,00
5.1.06.01.01.0001	Belanja Bantuan Sosial Uang yang Direncanakan kepada Individu	2.774.222.100,00	2.416.239.100,00	87,09	3.843.049.723,00
5.1.06.02	Belanja Bantuan Sosial kepada Keluarga	0,00	0,00	0,00	239.900.000,00
5.1.06.02.01	Belanja Bantuan Sosial Uang yang direncanakan kepada Keluarga	0,00	0,00	0,00	239.900.000,00
5.1.06.02.01.0001	Belanja Bantuan Sosial Uang yang Direncanakan kepada Keluarga	0,00	0,00	0,00	239.900.000,00
	JUMLAH BELANJA OPERASI	**1.066.732.366.489,87**	**1.001.858.771.170,00**	**93,91**	**1.056.186.174.985,58**
5.2	**BELANJA MODAL**	**107.961.130.379,00**	**99.532.759.288,00**	**92,19**	**143.408.477.344,00**
5.2.01	Belanja Modal Tanah	0,00	0,00	0,00	1.615.869.600,00
5.2.01.01	Belanja Modal Tanah	0,00	0,00	0,00	1.615.869.600,00
5.2.01.01.01	Belanja Modal Tanah Persil	0,00	0,00	0,00	407.300.000,00
5.2.01.01.01.0004	Belanja Modal Tanah untuk Bangunan Tempat Kerja	0,00	0,00	0,00	407.300.000,00
5.2.01.01.03	Belanja Modal Lapangan	0,00	0,00	0,00	1.208.569.600,00
5.2.01.01.03.0007	Belanja Modal Tanah untuk Jalan	0,00	0,00	0,00	1.208.569.600,00
5.2.02	Belanja Modal Peralatan dan Mesin	62.747.882.755,00	59.098.821.748,00	94,18	26.945.755.401,00
5.2.02.02	Belanja Modal Alat Angkutan	3.763.606.000,00	3.725.919.989,00	98,99	4.473.227.950,00
5.2.02.02.01	Belanja Modal Alat Angkutan Darat Bermotor	3.763.606.000,00	3.725.919.989,00	98,99	4.473.227.950,00
5.2.02.02.01.0001	Belanja Modal Kendaraan Dinas Bermotor Perorangan	2.077.000.000,00	2.077.000.000,00	100,00	1.990.600.000,00
5.2.02.02.01.0002	Belanja Modal Kendaraan Bermotor Penumpang	892.000.000,00	891.999.999,00	99,99	1.005.000.000,00
5.2.02.02.01.0003	Belanja Modal Kendaraan Bermotor Angkutan Barang	219.606.000,00	206.300.000,00	93,94	1.020.000.000,00
5.2.02.02.01.0004	Belanja Modal Kendaraan Bermotor Beroda Dua	575.000.000,00	550.619.990,00	95,75	388.728.950,00
5.2.02.02.01.0005	Belanja Modal Kendaraan Bermotor Beroda Tiga	0,00	0,00	0,00	68.899.000,00
5.2.02.03	Belanja Modal Alat Bengkel dan Alat Ukur	0,00	0,00	0,00	7.983.200,00
5.2.02.03.01	Belanja Modal Alat Bengkel Bermesin	0,00	0,00	0,00	5.000.000,00
5.2.02.03.01.0002	Belanja Modal Perkakas Konstruksi Logam yang Transportable (Berpindah)	0,00	0,00	0,00	5.000.000,00
5.2.02.03.03	Belanja Modal Alat Ukur	0,00	0,00	0,00	2.983.200,00
5.2.02.03.03.0010	Belanja Modal Alat Timbangan/Biara	0,00	0,00	0,00	2.983.200,00
5.2.02.04	Belanja Modal Alat Pertanian	0,00	0,00	0,00	1.787.000.000,00
5.2.02.04.01	Belanja Modal Alat Pengolahan	0,00	0,00	0,00	1.787.000.000,00
5.2.02.04.01.0001	Belanja Modal Alat Pengolahan Tanah dan Tanaman	0,00	0,00	0,00	7.000.000,00
5.2.02.04.01.0006	Belanja Modal Alat Processing	0,00	0,00	0,00	1.780.000.000,00
5.2.02.05	Belanja Modal Alat Kantor dan Rumah Tangga	2.085.142.650,00	1.865.443.476,00	89,46	2.592.396.457,00
5.2.02.05.01	Belanja Modal Alat Kantor	185.650.000,00	115.490.500,00	62,20	793.262.850,00
5.2.02.05.01.0004	Belanja Modal Alat Penyimpan Perlengkapan Kantor	8.250.000,00	3.663.000,00	44,40	277.672.000,00
5.2.02.05.01.0005	Belanja Modal Alat Kantor Lainnya	177.400.000,00	111.827.500,00	63,03	515.590.850,00
5.2.02.05.02	Belanja Modal Alat Rumah Tangga	1.685.492.650,00	1.536.968.276,00	91,18	1.737.573.607,00
5.2.02.05.02.0001	Belanja Modal Mebel	261.032.000,00	248.142.407,00	95,06	504.403.400,00
5.2.02.05.02.0003	Belanja Modal Alat Pembersih	112.500.000,00	68.265.544,00	60,68	576.200.000,00
5.2.02.05.02.0004	Belanja Modal Alat Pendingin	226.135.000,00	211.106.800,00	93,35	165.361.747,00
5.2.02.05.02.0006	Belanja Modal Alat Rumah Tangga Lainnya (Home Use)	680.425.650,00	609.576.925,00	89,58	328.604.460,00
5.2.02.05.02.0007	Belanja Modal Alat Pemadam Kebakaran	405.400.000,00	399.876.600,00	98,63	163.004.000,00
5.2.02.05.03	Belanja Modal Meja dan Kursi Kerja/Rapat Pejabat	214.000.000,00	212.984.700,00	99,52	61.560.000,00
5.2.02.05.03.0001	Belanja Modal Meja Kerja Pejabat	65.000.000,00	64.646.400,00	99,45	29.892.000,00
5.2.02.05.03.0002	Belanja Modal Meja Rapat Pejabat	99.000.000,00	98.610.300,00	99,60	0,00
5.2.02.05.03.0003	Belanja Modal Kursi Kerja Pejabat	0,00	0,00	0,00	19.097.000,00
5.2.02.05.03.0004	Belanja Modal Kursi Rapat Pejabat	0,00	0,00	0,00	2.400.000,00
5.2.02.05.03.0006	Belanja Modal Kursi Tamu di Ruangan Pejabat	50.000.000,00	49.728.000,00	99,45	0,00
5.2.02.05.03.0007	Belanja Modal Lemari dan Arsip Pejabat	0,00	0,00	0,00	10.171.000,00
5.2.02.06	Belanja Modal Alat Studio, Komunikasi, dan Pemancar	516.497.000,00	399.253.540,00	77,30	339.641.440,00
5.2.02.06.01	Belanja Modal Alat Studio	356.097.000,00	250.256.600,00	70,27	200.341.440,00
5.2.02.06.01.0001	Belanja Modal Peralatan Studio Audio	160.397.000,00	88.559.700,00	55,21	122.491.440,00
5.2.02.06.01.0002	Belanja Modal Peralatan Studio Video dan Film	195.700.000,00	161.696.900,00	82,62	77.850.000,00
5.2.02.06.02	Belanja Modal Alat Komunikasi	160.400.000,00	148.996.940,00	92,89	139.300.000,00
5.2.02.06.02.0001	Belanja Modal Alat Komunikasi Telephone	154.000.000,00	142.598.900,00	92,59	77.900.000,00
5.2.02.06.02.0003	Belanja Modal Alat Komunikasi Radio HF/FM	6.400.000,00	6.398.040,00	99,96	2.600.000,00
5.2.02.06.02.0011	Belanja Modal Alat Komunikasi Lainnya	0,00	0,00	0,00	58.800.000,00
5.2.02.07	Belanja Modal Alat Kedokteran dan Kesehatan	44.791.323.553,00	42.184.028.471,00	94,17	1.122.298.660,00
5.2.02.07.02	Belanja Modal Alat Kesehatan Umum	44.791.323.553,00	42.184.028.471,00	94,17	1.122.298.660,00
5.2.02.07.02.0004	Belanja Modal Alat Kesehatan Olahraga	11.000.000,00	0,00	0,00	0,00
5.2.02.07.02.0005	Belanja Modal Alat Kesehatan Umum Lainnya	44.780.323.553,00	42.184.028.471,00	94,20	1.122.298.660,00
5.2.02.08	Belanja Modal Alat Laboratorium	228.000.000,00	227.497.999,00	99,77	2.030.765.000,00
5.2.02.08.01	Belanja Modal Unit Alat Laboratorium	228.000.000,00	227.497.999,00	99,77	0,00
5.2.02.08.01.0056	Belanja Modal Alat Laboratorium Lain	228.000.000,00	227.497.999,00	99,77	0,00
5.2.02.08.03	Belanja Modal Alat Peraga Praktek Sekolah	0,00	0,00	0,00	631.915.000,00
5.2.02.08.03.0004	Belanja Modal Alat Peraga Praktek Sekolah Bidang Studi:IPA Lanjutan	0,00	0,00	0,00	261.150.000,00
5.2.02.08.03.0009	Belanja Modal Alat Peraga Praktek Sekolah Bidang Studi:Keterampilan	0,00	0,00	0,00	370.765.000,00

Kode Rekening	URAIAN	ANGGARAN 2025	REALISASI 2025	% 2025	REALISASI 2024
5.2.02.08.04	Belanja Modal Alat Laboratorium Fisika Nuklir/Elektronika	0,00	0,00	0,00	25.850.000,00
5.2.02.08.04.0005	Belanja Modal System/Power Supply	0,00	0,00	0,00	25.850.000,00
5.2.02.08.07	Belanja Modal Alat Laboratorium Lingkungan Hidup	0,00	0,00	0,00	1.373.000.000,00
5.2.02.08.07.0001	Belanja Modal Alat Laboratorium Kualitas Air dan Tanah	0,00	0,00	0,00	1.373.000.000,00
5.2.02.10	Belanja Modal Komputer	2.060.824.250,00	1.747.818.433,00	84,81	2.410.203.085,00
5.2.02.10.01	Belanja Modal Komputer Unit	1.825.573.500,00	1.520.665.606,00	83,29	2.167.053.085,00
5.2.02.10.01.0002	Belanja Modal Personal Computer	1.815.573.500,00	1.510.915.606,00	83,21	2.167.053.085,00
5.2.02.10.01.0003	Belanja Modal Komputer Unit Lainnya	10.000.000,00	9.750.000,00	97,50	0,00
5.2.02.10.02	Belanja Modal Peralatan Komputer	235.250.750,00	227.152.827,00	96,55	243.150.000,00
5.2.02.10.02.0003	Belanja Modal Peralatan Personal Computer	224.650.750,00	217.812.827,00	96,95	241.400.000,00
5.2.02.10.02.0004	Belanja Modal Peralatan Jaringan	2.600.000,00	1.600.000,00	61,53	1.750.000,00
5.2.02.10.02.0005	Belanja Modal Peralatan Komputer Lainnya	8.000.000,00	7.740.000,00	96,75	0,00
5.2.02.15	Belanja Modal Alat Keselamatan Kerja	42.000.000,00	41.924.500,00	99,82	61.000.000,00
5.2.02.15.02	Belanja Modal Alat Pelindung	0,00	0,00	0,00	5.000.000,00
5.2.02.15.02.0006	Belanja Modal Alat Pelindung Lainnya	0,00	0,00	0,00	5.000.000,00
5.2.02.15.03	Belanja Modal Alat SAR	42.000.000,00	41.924.500,00	99,82	56.000.000,00
5.2.02.15.03.0002	Belanja Modal Alat Pendukung Pencarian	7.000.000,00	6.937.500,00	99,10	0,00
5.2.02.15.03.0004	Belanja Modal Alat SAR Lainnya	35.000.000,00	34.987.000,00	99,96	56.000.000,00
5.2.02.18	Belanja Modal Rambu-Rambu	0,00	0,00	0,00	237.400.576,00
5.2.02.18.01	Belanja Modal Rambu-Rambu Lalu Lintas Darat	0,00	0,00	0,00	237.400.576,00
5.2.02.18.01.0003	Belanja Modal Rambu-Rambu Lalu Lintas Darat Lainnya	0,00	0,00	0,00	237.400.576,00
5.2.02.19	Belanja Modal Peralatan Olahraga	0,00	0,00	0,00	69.404.498,00
5.2.02.19.01	Belanja Modal Peralatan Olahraga	0,00	0,00	0,00	69.404.498,00
5.2.02.19.01.0002	Belanja Modal Peralatan Permainan	0,00	0,00	0,00	69.404.498,00
5.2.02.88	Belanja Modal Peralatan dan Mesin BOS	0,00	0,00	0,00	6.026.680.910,00
5.2.02.88.88	Belanja Modal Peralatan dan Mesin BOS	0,00	0,00	0,00	6.026.680.910,00
5.2.02.88.88.8888	Belanja Modal Peralatan dan Mesin BOS	0,00	0,00	0,00	6.026.680.910,00
5.2.02.89	Belanja Modal Peralatan dan Mesin BOSP	4.158.052.439,00	4.736.974.054,00	113,92	0,00
5.2.02.89.01	Belanja Modal Peralatan dan Mesin BOSP-BOS	4.029.587.439,00	4.609.184.054,00	114,38	0,00
5.2.02.89.01.0001	Belanja Modal Peralatan dan Mesin BOSP-BOS Reguler	4.000.169.139,00	4.589.126.454,00	114,72	0,00
5.2.02.89.01.0002	Belanja Modal Peralatan dan Mesin BOSP-BOS Kinerja	29.418.300,00	20.057.600,00	68,18	0,00
5.2.02.89.02	Belanja Modal Peralatan dan Mesin BOSP-BOP PAUD	20.175.000,00	19.500.000,00	96,65	0,00
5.2.02.89.02.0001	Belanja Modal Peralatan dan Mesin BOSP-BOP PAUD Reguler	20.175.000,00	19.500.000,00	96,65	0,00
5.2.02.89.03	Belanja Modal Peralatan dan Mesin BOSP-BOP Kesetaraan	108.290.000,00	108.290.000,00	100,00	0,00
5.2.02.89.03.0001	Belanja Modal Peralatan dan Mesin BOSP-BOP Kesetaraan Reguler	108.290.000,00	108.290.000,00	100,00	0,00
5.2.02.99	Belanja Modal Peralatan dan Mesin BLUD	5.102.436.863,00	4.169.961.286,00	81,72	5.787.753.625,00
5.2.02.99.99	Belanja Modal Peralatan dan Mesin BLUD	5.102.436.863,00	4.169.961.286,00	81,72	5.787.753.625,00
5.2.02.99.99.9999	Belanja Modal Peralatan dan Mesin BLUD	5.102.436.863,00	4.169.961.286,00	81,72	5.787.753.625,00
5.2.03	Belanja Modal Gedung dan Bangunan	30.637.610.215,00	27.609.108.520,00	90,11	11.858.545.807,26
5.2.03.01	Belanja Modal Bangunan Gedung	29.807.434.437,00	27.468.104.610,00	92,15	10.899.563.455,26
5.2.03.01.01	Belanja Modal Bangunan Gedung Tempat Kerja	29.807.434.437,00	27.468.104.610,00	92,15	10.899.563.455,26
5.2.03.01.01.0001	Belanja Modal Bangunan Gedung Kantor	2.133.155.000,00	2.128.643.186,00	99,78	4.245.699.582,26
5.2.03.01.01.0003	Belanja Modal Bangunan Gedung untuk Bengkel/Hanggar	34.800.000,00	34.190.594,00	98,24	0,00
5.2.03.01.01.0004	Belanja Modal Bangunan Gedung Instalasi	30.000.000,00	29.997.072,00	99,99	0,00
5.2.03.01.01.0005	Belanja Modal Bangunan Gedung Laboratorium	0,00	0,00	0,00	1.323.027.686,00
5.2.03.01.01.0006	Belanja Modal Bangunan Kesehatan	26.032.279.447,00	24.192.252.197,00	92,93	2.225.094.098,00
5.2.03.01.01.0008	Belanja Modal Bangunan Gedung Tempat Ibadah	0,00	0,00	0,00	18.890.035,00
5.2.03.01.01.0009	Belanja Modal Bangunan Gedung Tempat Pertemuan	0,00	0,00	0,00	92.229.791,00
5.2.03.01.01.0010	Belanja Modal Bangunan Gedung Tempat Pendidikan	640.000.000,00	638.988.617,00	99,84	1.695.149.438,00
5.2.03.01.01.0011	Belanja Modal Bangunan Gedung Tempat Olahraga	50.000.000,00	49.800.000,00	99,60	0,00
5.2.03.01.01.0012	Belanja Modal Bangunan Gedung Pertokoan/Koperasi/Pasar	250.000.000,00	249.932.940,00	99,97	0,00
5.2.03.01.01.0013	Belanja Modal Bangunan Gedung untuk Pos Jaga	50.000.000,00	49.747.000,00	99,49	0,00
5.2.03.01.01.0016	Belanja Modal Bangunan Gedung Perpustakaan	0,00	0,00	0,00	224.055.809,00
5.2.03.01.01.0025	Belanja Modal Bangunan Terbuka	492.099.990,00	0,00	0,00	1.027.517.016,00
5.2.03.01.01.0030	Belanja Modal Bangunan Gedung Tempat Kerja Lainnya	95.100.000,00	94.553.004,00	99,42	47.900.000,00
5.2.03.02	Belanja Modal Monumen	7.500.000,00	7.150.000,00	95,33	0,00
5.2.03.02.01	Belanja Modal Candi/Tugu Peringatan/Prasasti	7.500.000,00	7.150.000,00	95,33	0,00
5.2.03.02.01.0004	Belanja Modal Candi/Tugu Peringatan/Prasasti Lainnya	7.500.000,00	7.150.000,00	95,33	0,00
5.2.03.04	Belanja Modal Tugu Titik Kontrol/Pasti	65.400.000,00	0,00	0,00	560.696.400,00
5.2.03.04.01	Belanja Modal Tugu/Tanda Batas	65.400.000,00	0,00	0,00	560.696.400,00
5.2.03.04.01.0004	Belanja Modal Pagar	65.400.000,00	0,00	0,00	447.200.535,00
5.2.03.04.01.0005	Belanja Modal Tugu/Tanda Batas Lainnya	0,00	0,00	0,00	113.495.865,00
5.2.03.99	Belanja Modal Gedung dan Bangunan BLUD	757.275.778,00	133.853.910,00	17,67	398.285.952,00
5.2.03.99.99	Belanja Modal Gedung dan Bangunan BLUD	757.275.778,00	133.853.910,00	17,67	398.285.952,00
5.2.03.99.99.9999	Belanja Modal Gedung dan Bangunan BLUD	757.275.778,00	133.853.910,00	17,67	398.285.952,00
5.2.04	Belanja Modal Jalan, Jaringan, dan Irigasi	7.940.310.000,00	7.246.505.390,00	91,26	98.522.462.046,74
5.2.04.01	Belanja Modal Jalan dan Jembatan	5.354.230.000,00	4.959.873.599,00	92,63	85.681.959.419,00
5.2.04.01.01	Belanja Modal Jalan	4.484.930.000,00	4.142.368.680,00	92,36	79.141.234.355,00
5.2.04.01.01.0003	Belanja Modal Jalan Kabupaten	4.334.930.000,00	4.142.368.680,00	95,55	78.265.925.550,00

Kode Rekening	URAIAN	ANGGARAN 2025	REALISASI 2025	% 2025	REALISASI 2024
5.2.04.01.01.0005	Belanja Modal Jalan Desa	0,00	0,00	0,00	875.308.805,00
5.2.04.01.01.0010	Belanja Modal Jalan Lainnya	150.000.000,00	0,00	0,00	0,00
5.2.04.01.02	Belanja Modal Jembatan	869.300.000,00	817.504.919,00	94,04	6.540.725.064,00
5.2.04.01.02.0003	Belanja Modal Jembatan pada Jalan Kabupaten	785.300.000,00	733.604.919,00	93,41	6.141.266.441,00
5.2.04.01.02.0011	Belanja Modal Jembatan Labuh/Sandar pada Terminal	84.000.000,00	83.900.000,00	99,88	399.458.623,00
5.2.04.02	Belanja Modal Bangunan Air	1.297.080.000,00	1.195.635.660,00	92,17	12.151.657.008,00
5.2.04.02.01	Belanja Modal Bangunan Air Irigasi	949.080.000,00	848.217.000,00	89,37	10.837.151.564,00
5.2.04.02.01.0001	Belanja Modal Bangunan Waduk Irigasi	0,00	0,00	0,00	75.000.000,00
5.2.04.02.01.0003	Belanja Modal Bangunan Pembawa Irigasi	949.080.000,00	848.217.000,00	89,37	10.762.151.564,00
5.2.04.02.04	Belanja Modal Bangunan Pengaman Sungai/Pantai dan Penanggulangan Bencana Alam	150.000.000,00	149.750.000,00	99,83	272.384.700,00
5.2.04.02.04.0001	Belanja Modal Bangunan Pengaman Sungai/Pantai dan Penanggulangan Bencana Alam	150.000.000,00	149.750.000,00	99,83	272.384.700,00
5.2.04.02.06	Belanja Modal Bangunan Air Bersih/Air Baku	0,00	0,00	0,00	253.862.535,00
5.2.04.02.06.0005	Belanja Modal Bangunan Pelengkap Air Bersih/Air Baku	0,00	0,00	0,00	253.862.535,00
5.2.04.02.07	Belanja Modal Bangunan Air Kotor	198.000.000,00	197.668.660,00	99,83	788.258.209,00
5.2.04.02.07.0001	Belanja Modal Bangunan Pembawa Air Kotor	198.000.000,00	197.668.660,00	99,83	788.258.209,00
5.2.04.03	Belanja Modal Instalasi	1.128.700.000,00	983.493.354,00	87,13	423.584.370,74
5.2.04.03.01	Belanja Modal Instalasi Air Bersih/Air Baku	0,00	0,00	0,00	316.685.238,93
5.2.04.03.01.0005	Belanja Modal Instalasi Air Bersih/Air Baku Lainnya	0,00	0,00	0,00	316.685.238,93
5.2.04.03.02	Belanja Modal Instalasi Air Kotor	1.086.700.000,00	954.022.854,00	87,79	106.899.131,81
5.2.04.03.02.0004	Belanja Modal Instalasi Air Kotor Lainnya	1.086.700.000,00	954.022.854,00	87,79	106.899.131,81
5.2.04.03.09	Belanja Modal Instalasi Pengaman	42.000.000,00	29.470.500,00	70,16	0,00
5.2.04.03.09.0001	Belanja Modal Instalasi Pengaman Penangkal Petir	42.000.000,00	29.470.500,00	70,16	0,00
5.2.04.04	Belanja Modal Jaringan	94.800.000,00	93.584.027,00	98,71	258.159.249,00
5.2.04.04.02	Belanja Modal Jaringan Listrik	94.800.000,00	93.584.027,00	98,71	258.159.249,00
5.2.04.04.02.0003	Belanja Modal Jaringan Listrik Lainnya	94.800.000,00	93.584.027,00	98,71	258.159.249,00
5.2.04.99	Belanja Modal Jalan, Jaringan, dan Irigasi BLUD	65.500.000,00	13.918.750,00	21,25	7.102.000,00
5.2.04.99.99	Belanja Modal Jalan, Jaringan, dan Irigasi BLUD	65.500.000,00	13.918.750,00	21,25	7.102.000,00
5.2.04.99.99.9999	Belanja Modal Jalan, Jaringan, dan Irigasi BLUD	65.500.000,00	13.918.750,00	21,25	7.102.000,00
5.2.05	Belanja Modal Aset Tetap Lainnya	6.050.727.409,00	5.050.735.514,00	83,47	4.268.771.204,00
5.2.05.01	Belanja Modal Bahan Perpustakaan	10.000.000,00	9.989.000,00	99,89	217.735.550,00
5.2.05.01.01	Belanja Modal Bahan Perpustakaan Tercetak	10.000.000,00	9.989.000,00	99,89	207.745.550,00
5.2.05.01.01.0001	Belanja Modal Buku Umum	10.000.000,00	9.989.000,00	99,89	207.745.550,00
5.2.05.01.02	Belanja Modal Bahan Perpustakaan Terekam dan Bentuk Mikro	0,00	0,00	0,00	9.990.000,00
5.2.05.01.02.0001	Belanja Modal Audio Visual	0,00	0,00	0,00	9.990.000,00
5.2.05.02	Belanja Modal Barang Bercorak Kesenian/Kebudayaan/Olahraga	229.283.750,00	55.620.020,00	24,25	169.580.000,00
5.2.05.02.01	Belanja Modal Barang Bercorak Kesenian	229.283.750,00	55.620.020,00	24,25	160.580.000,00
5.2.05.02.01.0001	Belanja Modal Alat Musik	214.683.750,00	41.301.020,00	19,23	160.580.000,00
5.2.05.02.01.0004	Belanja Modal Barang Bercorak Kesenian Lainnya	14.600.000,00	14.319.000,00	98,07	0,00
5.2.05.02.02	Belanja Modal Alat Bercorak Kebudayaan	0,00	0,00	0,00	9.000.000,00
5.2.05.02.02.0004	Belanja Modal Alat Bercorak Kebudayaan Lainnya	0,00	0,00	0,00	9.000.000,00
5.2.05.05	Belanja Modal Tanaman	0,00	0,00	0,00	466.778.550,00
5.2.05.05.01	Belanja Modal Tanaman	0,00	0,00	0,00	466.778.550,00
5.2.05.05.01.0001	Belanja Modal Tanaman	0,00	0,00	0,00	466.778.550,00
5.2.05.88	Belanja Modal Aset Tetap Lainnya BOS	0,00	0,00	0,00	3.414.677.104,00
5.2.05.88.88	Belanja Modal Aset Tetap Lainnya BOS	0,00	0,00	0,00	3.414.677.104,00
5.2.05.88.88.8888	Belanja Modal Aset Tetap Lainnya BOS	0,00	0,00	0,00	3.414.677.104,00
5.2.05.89	Belanja Modal Aset Tetap Lainnya BOSP	5.811.443.659,00	4.985.126.494,00	85,78	0,00
5.2.05.89.01	Belanja Modal Aset Tetap Lainnya BOSP-BOS	5.698.593.659,00	4.873.598.494,00	85,52	0,00
5.2.05.89.01.0001	Belanja Modal Aset Tetap Lainnya BOSP-BOS Reguler	4.932.222.659,00	4.317.962.294,00	87,54	0,00
5.2.05.89.01.0002	Belanja Modal Aset Tetap Lainnya BOSP-BOS Kinerja	766.371.000,00	555.636.200,00	72,50	0,00
5.2.05.89.02	Belanja Modal Aset Tetap Lainnya BOSP-BOP PAUD	38.160.000,00	36.838.000,00	96,53	0,00
5.2.05.89.02.0001	Belanja Modal Aset Tetap Lainnya BOSP-BOP PAUD Reguler	38.160.000,00	36.838.000,00	96,53	0,00
5.2.05.89.03	Belanja Modal Aset Tetap Lainnya BOSP-BOP Kesetaraan	74.690.000,00	74.690.000,00	100,00	0,00
5.2.05.89.03.0001	Belanja Modal Aset Tetap Lainnya BOSP-BOP Kesetaraan Reguler	74.690.000,00	74.690.000,00	100,00	0,00
5.2.06	Belanja Modal Aset Lainnya	584.600.000,00	527.588.116,00	90,24	197.073.285,00
5.2.06.01	Belanja Modal Aset Lainnya-Aset Tidak Berwujud	584.600.000,00	527.588.116,00	90,24	197.073.285,00
5.2.06.01.01	Belanja Modal Aset Tidak Berwujud	584.600.000,00	527.588.116,00	90,24	197.073.285,00
5.2.06.01.01.0005	Belanja Modal Aset Tidak Berwujud-Software	85.000.000,00	84.360.000,00	99,24	0,00
5.2.06.01.01.0006	Belanja Modal Aset Tidak Berwujud-Kajian	499.600.000,00	443.228.116,00	88,71	197.073.285,00
	JUMLAH BELANJA MODAL	**107.961.130.379,00**	**99.532.759.288,00**	**92,19**	**143.408.477.344,00**
5.3	**BELANJA TIDAK TERDUGA**	**6.208.852.998,00**	**3.098.467.998,00**	**49,90**	**6.149.873.219,00**
5.3.01	Belanja Tidak Terduga	6.208.852.998,00	3.098.467.998,00	49,90	6.149.873.219,00
5.3.01.01	Belanja Tidak Terduga	6.208.852.998,00	3.098.467.998,00	49,90	6.149.873.219,00
5.3.01.01.01	Belanja Tidak Terduga	6.208.852.998,00	3.098.467.998,00	49,90	6.149.873.219,00
5.3.01.01.01.0001	Belanja Tidak Terduga	6.208.852.998,00	3.098.467.998,00	49,90	6.149.873.219,00
	JUMLAH BELANJA TIDAK TERDUGA	**6.208.852.998,00**	**3.098.467.998,00**	**49,90**	**6.149.873.219,00**
5.4	**BELANJA TRANSFER**	**152.954.887.919,00**	**146.131.582.321,00**	**95,53**	**159.468.978.073,00**

Kode Rekening	URAIAN	ANGGARAN 2025	REALISASI 2025	% 2025	REALISASI 2024
5.4.01	Belanja Bagi Hasil	8.690.137.019,00	4.705.027.319,00	54,14	3.908.158.473,00
5.4.01.01	Belanja Bagi Hasil Pajak Daerah Kepada Pemerintahan Kabupaten/Kota dan Desa	7.728.227.519,00	3.965.608.634,00	51,31	3.394.731.231,00
5.4.01.01.03	Belanja Bagi Hasil Pajak Daerah Kepada Pemerintahan Desa	7.728.227.519,00	3.965.608.634,00	51,31	3.394.731.231,00
5.4.01.01.03.0001	Belanja Bagi Hasil Pajak Daerah Kepada Pemerintahan Desa	7.728.227.519,00	3.965.608.634,00	51,31	3.394.731.231,00
5.4.01.02	Belanja Bagi Hasil Retribusi Daerah Kabupaten/Kota Kepada Pemerintah Desa	961.909.500,00	739.418.685,00	76,86	513.427.242,00
5.4.01.02.01	Belanja Bagi Hasil Retribusi Daerah Kabupaten/Kota Kepada Pemerintah Desa	961.909.500,00	739.418.685,00	76,86	513.427.242,00
5.4.01.02.01.0001	Belanja Bagi Hasil Retribusi Daerah Kabupaten/Kota Kepada Pemerintah Desa	961.909.500,00	739.418.685,00	76,86	513.427.242,00
5.4.02	Belanja Bantuan Keuangan	144.264.750.900,00	141.426.555.002,00	98,03	155.560.819.600,00
5.4.02.05	Belanja Bantuan Keuangan Daerah Provinsi atau Kabupaten/Kota kepada Desa	144.264.750.900,00	141.426.555.002,00	98,03	155.560.819.600,00
5.4.02.05.01	Belanja Bantuan Keuangan Umum Daerah Provinsi atau Kabupaten/Kota kepada Desa	144.264.750.900,00	141.426.555.002,00	98,03	20.000.000,00
5.4.02.05.01.0003	Belanja Bantuan Keuangan Umum Kabupaten/Kota kepada Desa	144.264.750.900,00	141.426.555.002,00	98,03	20.000.000,00
5.4.02.05.02	Belanja Bantuan Keuangan Khusus Daerah Provinsi atau Kabupaten/Kota kepada Desa	0,00	0,00	0,00	155.540.819.600,00
5.4.02.05.02.0003	Belanja Bantuan Keuangan Khusus Kabupaten/Kota kepada Desa	0,00	0,00	0,00	10.126.000.000,00
5.4.02.05.02.0004	Belanja Bantuan Keuangan Khusus Kabupaten/Kota kepada Desa yang bersumber dari Dana Desa	0,00	0,00	0,00	74.085.768.000,00
5.4.02.05.02.0005	Belanja Bantuan Keuangan Khusus Kabupaten/Kota kepada Desa yang bersumber dari Alokasi Dana Desa	0,00	0,00	0,00	71.329.051.600,00
	JUMLAH BELANJA TRANSFER	**152.954.887.919,00**	**146.131.582.321,00**	**95,53**	**159.468.978.073,00**
	JUMLAH BELANJA	**1.333.857.237.785,87**	**1.250.621.580.777,00**	**93,75**	**1.365.213.503.621,58**
	SURPLUS/DEFISIT	**(38.806.291.722,06)**	**62.177.686.725,24**	**(160,22)**	**(34.760.674.440,72)**
6	**PEMBIAYAAN DAERAH**	**38.806.291.722,06**	**43.806.291.722,06**	**112,88**	**78.566.966.162,78**
6.1	**PENERIMAAN PEMBIAYAAN**	**43.806.291.722,06**	**43.806.291.722,06**	**100,00**	**78.566.966.162,78**
6.1.01	Sisa Lebih Perhitungan Anggaran Tahun Sebelumnya	43.806.291.722,06	43.806.291.722,06	100,00	78.566.966.162,78
6.1.01.01	Pelampauan Penerimaan PAD	0,00	0,00	0,00	959.472.057,28
6.1.01.01.01	Pelampauan Penerimaan PAD-Pajak Daerah	0,00	0,00	0,00	213.975.143,00
6.1.01.01.01.0006	Pelampauan Penerimaan PAD-Pajak Hotel	0,00	0,00	0,00	42.128.068,00
6.1.01.01.01.0007	Pelampauan Penerimaan PAD-Pajak Restoran	0,00	0,00	0,00	115.000.312,00
6.1.01.01.01.0009	Pelampauan Penerimaan PAD-Pajak Reklame	0,00	0,00	0,00	1.918.006,00
6.1.01.01.01.0012	Pelampauan Penerimaan PAD-Pajak Air Tanah	0,00	0,00	0,00	583.770,00
6.1.01.01.01.0016	Pelampauan Penerimaan PAD-Bea Perolehan Hak Atas Tanah dan Bangunan (BPHTB)	0,00	0,00	0,00	54.344.987,00
6.1.01.01.03	Pelampauan Penerimaan PAD-Hasil Pengelolaan Kekayaan Daerah yang Dipisahkan	0,00	0,00	0,00	22.520.677,00
6.1.01.01.03.0002	Pelampauan Penerimaan PAD-Bagian Laba yang Dibagikan kepada Pemerintah Daerah (Dividen) atas Penyertaan Modal pada BUMD	0,00	0,00	0,00	22.520.677,00
6.1.01.01.04	Pelampauan Penerimaan PAD-Lain-lain PAD yang Sah	0,00	0,00	0,00	722.976.237,28
6.1.01.01.04.0001	Pelampauan Penerimaan PAD-Hasil Penjualan BMD Yang Tidak Dipisahkan	0,00	0,00	0,00	20.231.109,00
6.1.01.01.04.0008	Pelampauan Penerimaan PAD-Penerimaan atas Tuntutan Ganti Kerugian Keuangan Daerah	0,00	0,00	0,00	4.920.292,00
6.1.01.01.04.0009	Pelampauan Penerimaan PAD-Penerimaan Komisi, Potongan, atau Bentuk Lain	0,00	0,00	0,00	17.866.061,00
6.1.01.01.04.0011	Pelampauan Penerimaan PAD-Pendapatan Denda atas Keterlambatan Pelaksanaan Pekerjaan	0,00	0,00	0,00	676.911.046,28
6.1.01.01.04.0012	Pelampauan Penerimaan PAD-Pendapatan Denda Pajak Daerah	0,00	0,00	0,00	327.729,00
6.1.01.01.04.0015	Pelampauan Penerimaan PAD-Pendapatan dari Pengembalian	0,00	0,00	0,00	2.720.000,00
6.1.01.02	Pelampauan Penerimaan Pendapatan Transfer	0,00	0,00	0,00	6.112.455.493,00
6.1.01.02.01	Pelampauan Penerimaan Pendapatan Transfer-Transfer Pemerintah Pusat	0,00	0,00	0,00	6.112.455.493,00
6.1.01.02.01.0014	Pelampauan Penerimaan Pendapatan Transfer-Transfer Pemerintah Pusat-Dana Perimbangan-Dana Transfer Umum-Dana Alokasi Umum-Dana Alokasi Umum	0,00	0,00	0,00	6.112.455.493,00
6.1.01.03	Pelampauan Penerimaan Lain-Lain Pendapatan Daerah yang Sah	0,00	0,00	0,00	47.619.410,00
6.1.01.03.03	Pelampauan Penerimaan Lain-Lain Pendapatan Daerah yang Sah-Lain-Lain Pendapatan Sesuai dengan Ketentuan Peraturan Perundang-Undangan	0,00	0,00	0,00	47.619.410,00
6.1.01.03.03.0001	Pelampauan Penerimaan Lain-Lain Pendapatan Daerah yang Sah-Lain-Lain Pendapatan Sesuai dengan Ketentuan Peraturan Perundang-Undangan	0,00	0,00	0,00	47.619.410,00
6.1.01.05	Penghematan Belanja	43.806.291.722,06	43.806.291.722,06	100,00	61.970.107.087,50
6.1.01.05.01	Penghematan Belanja-Belanja Operasi	40.181.452.344,06	40.181.452.344,06	100,00	48.962.863.350,00
6.1.01.05.01.0001	Penghematan Belanja Pegawai-Gaji dan Tunjangan ASN	13.423.607.917,00	13.423.607.917,00	100,00	24.124.464.352,00
6.1.01.05.01.0002	Penghematan Belanja Pegawai-Tambahan Penghasilan ASN	21.323.435.279,06	21.323.435.279,06	100,00	561.764.018,00
6.1.01.05.01.0003	Penghematan Belanja Pegawai-Tambahan Penghasilan berdasarkan Pertimbangan Objektif Lainnya ASN	0,00	0,00	0,00	7.731.259.155,00
6.1.01.05.01.0004	Penghematan Belanja Pegawai-Gaji dan Tunjangan DPRD	0,00	0,00	0,00	112.795.244,00
6.1.01.05.01.0005	Penghematan Belanja Pegawai-Gaji dan Tunjangan KDH/WKDH	0,00	0,00	0,00	67.730.222,00
6.1.01.05.01.0006	Penghematan Belanja Pegawai-Penerimaan Lainnya Pimpinan DPRD serta KDH/WKDH	0,00	0,00	0,00	2.200.000,00
6.1.01.05.01.0008	Penghematan Belanja Barang dan Jasa-Jasa	5.434.409.148,00	5.434.409.148,00	100,00	8.229.881.916,00
6.1.01.05.01.0009	Penghematan Belanja Barang dan Jasa-Pemeliharaan	0,00	0,00	0,00	1.599.285.939,00
6.1.01.05.01.0010	Penghematan Belanja Barang dan Jasa-Perjalanan Dinas	0,00	0,00	0,00	700.048.850,00
6.1.01.05.01.0019	Penghematan Belanja Subsidi-Subsidi kepada Badan Usaha Milik Swasta	0,00	0,00	0,00	446.971.667,00
6.1.01.05.01.0024	Penghematan Belanja Hibah-Hibah kepada Badan, Lembaga, Organisasi Kemasyarakatan yang Berbadan Hukum Indonesia	0,00	0,00	0,00	1.243.087.149,00
6.1.01.05.01.0027	Penghematan Belanja Bantuan Sosial-Bantuan Sosial kepada Individu	0,00	0,00	0,00	1.383.733.901,00
6.1.01.05.01.0030	Penghematan Belanja Bantuan Sosial-Bantuan Sosial kepada Lembaga Non Pemerintahan (Bidang Pendidikan, Keagamaan dan Bidang Lainnya)	0,00	0,00	0,00	250.845.000,00
6.1.01.05.01.0034	Penghematan Belanja Pegawai-Pegawai BLUD	0,00	0,00	0,00	962.588.535,00
6.1.01.05.01.0036	Penghematan Belanja Barang dan Jasa-Belanja Barang dan Jasa BOSP	0,00	0,00	0,00	127.140.734,00
6.1.01.05.01.0037	Penghematan Belanja Barang dan Jasa-Belanja Barang dan Jasa BLUD	0,00	0,00	0,00	1.419.066.668,00

ode Rekening	URAIAN	ANGGARAN 2025	REALISASI 2025	% 2025	REALISASI 2024
01.05.02	Penghematan Belanja-Belanja Modal	1.346.294.715,00	1.346.294.715,00	100,00	8.018.473.720,50
01.05.02.0001	Penghematan Belanja Modal Tanah-Tanah	290.544.853,00	290.544.853,00	100,00	380.287.000,00
01.05.02.0002	Penghematan Belanja Modal Peralatan dan Mesin-Alat Besar	0,00	0,00	0,00	84.628.041,00
01.05.02.0003	Penghematan Belanja Modal Peralatan dan Mesin-Alat Angkutan	0,00	0,00	0,00	70.449.000,00
01.05.02.0004	Penghematan Belanja Modal Peralatan dan Mesin-Alat Bengkel dan Alat Ukur	0,00	0,00	0,00	1.088.950,00
01.05.02.0005	Penghematan Belanja Modal Peralatan dan Mesin-Alat Pertanian	198.645.825,00	198.645.825,00	100,00	0,00
01.05.02.0006	Penghematan Belanja Modal Peralatan dan Mesin-Alat Kantor dan Rumah Tangga	0,00	0,00	0,00	115.325.160,00
01.05.02.0007	Penghematan Belanja Modal Peralatan dan Mesin-Alat Studio, Komunikasi, dan Pemancar	0,00	0,00	0,00	1.162.162,00
01.05.02.0008	Penghematan Belanja Modal Peralatan dan Mesin-Alat Kedokteran dan Kesehatan	0,00	0,00	0,00	1.088.954.313,00
01.05.02.0009	Penghematan Belanja Modal Peralatan dan Mesin-Alat Laboratorium	27.725.000,00	27.725.000,00	100,00	854.260,00
01.05.02.0011	Penghematan Belanja Modal Peralatan dan Mesin-Alat Komputer	0,00	0,00	0,00	93.613.048,00
01.05.02.0021	Penghematan Belanja Modal Gedung dan Bangunan-Bangunan Gedung	0,00	0,00	0,00	2.081.846.362,00
01.05.02.0024	Penghematan Belanja Modal Gedung dan Bangunan-Tugu Titik Kontrol/Pasti	0,00	0,00	0,00	34.302.693,00
01.05.02.0025	Penghematan Belanja Modal Jalan, Jaringan, dan Irigasi-Jalan dan Jembatan	471.436.158,00	471.436.158,00	100,00	2.191.285.877,00
01.05.02.0026	Penghematan Belanja Modal Jalan, Jaringan, dan Irigasi-Bangunan Air	0,00	0,00	0,00	141.782.015,00
01.05.02.0028	Penghematan Belanja Modal Jalan, Jaringan, dan Irigasi-Jaringan	0,00	0,00	0,00	1.012.828,00
01.05.02.0029	Penghematan Belanja Modal Aset Tetap Lainnya-Bahan Perpustakaan	0,00	0,00	0,00	163.000,00
01.05.02.0030	Penghematan Belanja Modal Aset Tetap Lainnya-Barang Bercorak Kesenian/Kebudayaan/Olahraga	0,00	0,00	0,00	2.397.500,00
01.05.02.0037	Penghematan Belanja Modal Peralatan dan Mesin BOSP	0,00	0,00	0,00	236.383.388,00
01.05.02.0038	Penghematan Belanja Modal Peralatan dan Mesin BLUD	0,00	0,00	0,00	586.513.237,50
01.05.02.0039	Penghematan Belanja Modal Gedung dan Bangunan BLUD	0,00	0,00	0,00	905.148.572,00
01.05.02.0041	Penghematan Belanja Modal Aset Tetap Lainnya BOSP	0,00	0,00	0,00	1.258.314,00
01.05.02.0043	Penghematan Belanja Modal Aset Lainnya-Aset Tidak Berwujud	357.942.879,00	357.942.879,00	100,00	18.000,00
01.05.03	Sisa Penggunaan Belanja Tidak Terduga	1.916.245.503,00	1.916.245.503,00	100,00	1.834.988.293,00
01.05.03.0001	Sisa Penggunaan Belanja Tidak Terduga	1.916.245.503,00	1.916.245.503,00	100,00	1.834.988.293,00
01.05.04	Sisa Belanja Transfer	362.299.160,00	362.299.160,00	100,00	3.153.781.724,00
01.05.04.0001	Sisa Belanja Bagi Hasil Pajak Daerah Kepada Pemerintahan Kabupaten/Kota dan Desa	362.299.160,00	362.299.160,00	100,00	2.416.010.874,00
01.05.04.0006	Sisa Belanja Bantuan Keuangan-Bantuan Keuangan Daerah Provinsi atau Kabupaten/Kota kepada Desa	0,00	0,00	0,00	737.770.850,00
01.08	Sisa Belanja Lainnya	0,00	0,00	0,00	9.477.312.115,00
01.08.01	Sisa Lebih Perhitungan Anggaran BLUD	0,00	0,00	0,00	9.477.312.115,00
01.08.01.0001	Sisa Lebih Perhitungan Anggaran BLUD	0,00	0,00	0,00	9.477.312.115,00
	JUMLAH PENERIMAAN PEMBIAYAAN	**43.806.291.722,06**	**43.806.291.722,06**	**100,00**	**78.566.966.162,78**
	PENGELUARAN PEMBIAYAAN	**5.000.000.000,00**	**0,00**	**0,00**	**0,00**
02	Penyertaan Modal Daerah	5.000.000.000,00	0,00	0,00	0,00
02.02	Penyertaan Modal Daerah pada Badan Usaha Milik Daerah (BUMD)	5.000.000.000,00	0,00	0,00	0,00
02.02.01	Penyertaan Modal Daerah pada BUMD	5.000.000.000,00	0,00	0,00	0,00
02.02.01.0001	Penyertaan Modal Daerah pada BUMD	5.000.000.000,00	0,00	0,00	0,00
	JUMLAH PENGELUARAN PEMBIAYAAN	**5.000.000.000,00**	**0,00**	**0,00**	**0,00**
	PEMBIAYAAN NETTO	**38.806.291.722,06**	**43.806.291.722,06**	**112,88**	**78.566.966.162,78**
	SISA LEBIH PEMBIAYAAN ANGGARAN	**0,00**	**105.983.978.447,30**	**0,00**	**43.806.291.722,06**

BUPATI TANAH DATAR

ttd

EKA PUTRA

Salinan sesuai dengan aslinya
KEPALA BAGIAN HUKUM
SETDA KAB. TANAH DATAR

ANDI RAHMAN, SH. MH
NIP. 19801028 200501 1 010

Lampiran : 1.3
PERATURAN DAERAH KABUPATEN TANAH DATAR
NOMOR 5 TAHUN 2026
TENTANG
PERTANGGUNGJAWABAN PELAKSANAAN ANGGARAN PENDAPATAN DAN BELANJA
DAERAH TAHUN ANGGARAN 2025

PEMERINTAH KABUPATEN TANAH DATAR

RINCIAN APBD MENURUT URUSAN PEMERINTAHAN DAERAH, ORGANISASI, PROGRAM, KEGIATAN, SUB KEGIATAN, KELOMPOK, DAN JENIS PENDAPATAN, BELANJA, DAN PEMBIAYAAN

TAHUN ANGGARAN 2025

Urusan Pemerintahan : URUSAN PEMERINTAHAN WAJIB YANG TIDAK BERKAITAN DENGAN PELAYANAN DASAR
Bidang Urusan : URUSAN PEMERINTAHAN BIDANG KEBUDAYAAN
Organisasi : Dinas Pendidikan dan Kebudayaan

KODE REKENING				URAIAN	JUMLAH (Rp)		BERTAMBAH / (BERKURANG)		DASAR HUKUM
					ANGGARAN SETELAH PERUBAHAN	REALISASI	(Rp)	(%)	
2.22	1.01.2.22.0.00.01.0000		5	BELANJA DAERAH	1.010.700.000,00	689.617.775,00	(321.082.225,00)	68,23	
2.22	1.01.2.22.0.00.01.0000	2.22.02		PROGRAM PENGEMBANGAN KEBUDAYAAN	920.000.000,00	625.403.125,00	(294.596.875,00)	67,97	
2.22	1.01.2.22.0.00.01.0000	2.22.02.2.01		PENGELOLAAN KEBUDAYAAN YANG MASYARAKAT PELAKUNYA DALAM DAERAH KABUPATEN/KOTA	285.000.000,00	32.983.001,00	(252.016.999,00)	11,57	
2.22	1.01.2.22.0.00.01.0000	2.22.02.2.01.0002		PEMBINAAN SUMBER DAYA MANUSIA, LEMBAGA, DAN PRANATA KEBUDAYAAN	285.000.000,00	32.983.001,00	(252.016.999,00)	11,57	
2.22	1.01.2.22.0.00.01.0000	2.22.02.2.01.0002	5.1	BELANJA OPERASI	285.000.000,00	32.983.001,00	(252.016.999,00)	11,57	
2.22	1.01.2.22.0.00.01.0000	2.22.02.2.01.0002	5.1.02	Belanja Barang dan Jasa	285.000.000,00	32.983.001,00	(252.016.999,00)	11,57	
2.22	1.01.2.22.0.00.01.0000	2.22.02.2.03		PEMBINAAN LEMBAGA ADAT YANG PENGANUTNYA DALAM DAERAH KABUPATEN/KOTA	635.000.000,00	592.420.124,00	(42.579.876,00)	93,29	
2.22	1.01.2.22.0.00.01.0000	2.22.02.2.03.0002		PEMBINAAN SUMBER DAYA MANUSIA, LEMBAGA, DAN PRANATA ADAT	350.000.000,00	328.760.539,00	(21.239.461,00)	93,93	
2.22	1.01.2.22.0.00.01.0000	2.22.02.2.03.0002	5.1	BELANJA OPERASI	350.000.000,00	328.760.539,00	(21.239.461,00)	93,93	
2.22	1.01.2.22.0.00.01.0000	2.22.02.2.03.0002	5.1.02	Belanja Barang dan Jasa	350.000.000,00	328.760.539,00	(21.239.461,00)	93,93	
2.22	1.01.2.22.0.00.01.0000	2.22.02.2.03.0003		PENYEDIAAN SARANA DAN PRASARANA PEMBINAAN LEMBAGA ADAT	285.000.000,00	263.659.585,00	(21.340.415,00)	92,51	
2.22	1.01.2.22.0.00.01.0000	2.22.02.2.03.0003	5.1	BELANJA OPERASI	285.000.000,00	263.659.585,00	(21.340.415,00)	92,51	
2.22	1.01.2.22.0.00.01.0000	2.22.02.2.03.0003	5.1.02	Belanja Barang dan Jasa	285.000.000,00	263.659.585,00	(21.340.415,00)	92,51	
2.22	1.01.2.22.0.00.01.0000	2.22.04		PROGRAM PEMBINAAN SEJARAH	65.700.000,00	39.282.650,00	(26.417.350,00)	59,79	
2.22	1.01.2.22.0.00.01.0000	2.22.04.2.01		PEMBINAAN SEJARAH LOKAL DALAM 1 (SATU) DAERAH KABUPATEN/KOTA	65.700.000,00	39.282.650,00	(26.417.350,00)	59,79	
2.22	1.01.2.22.0.00.01.0000	2.22.04.2.01.0001		PEMBERDAYAAN SUMBER DAYA MANUSIA DAN LEMBAGA SEJARAH LOKAL KABUPATEN/KOTA	65.700.000,00	39.282.650,00	(26.417.350,00)	59,79	
2.22	1.01.2.22.0.00.01.0000	2.22.04.2.01.0001	5.1	BELANJA OPERASI	65.700.000,00	39.282.650,00	(26.417.350,00)	59,79	
2.22	1.01.2.22.0.00.01.0000	2.22.04.2.01.0001	5.1.02	Belanja Barang dan Jasa	65.700.000,00	39.282.650,00	(26.417.350,00)	59,79	
2.22	1.01.2.22.0.00.01.0000	2.22.05		PROGRAM PELESTARIAN DAN PENGELOLAAN CAGAR BUDAYA	25.000.000,00	24.932.000,00	(68.000,00)	99,72	
2.22	1.01.2.22.0.00.01.0000	2.22.05.2.02		PENGELOLAAN CAGAR BUDAYA PERINGKAT KABUPATEN/KOTA	25.000.000,00	24.932.000,00	(68.000,00)	99,72	
2.22	1.01.2.22.0.00.01.0000	2.22.05.2.02.0002		PENGEMBANGAN CAGAR BUDAYA	25.000.000,00	24.932.000,00	(68.000,00)	99,72	
2.22	1.01.2.22.0.00.01.0000	2.22.05.2.02.0002	5.1	BELANJA OPERASI	25.000.000,00	24.932.000,00	(68.000,00)	99,72	
2.22	1.01.2.22.0.00.01.0000	2.22.05.2.02.0002	5.1.02	Belanja Barang dan Jasa	25.000.000,00	24.932.000,00	(68.000,00)	99,72	
				JUMLAH BELANJA	1.010.700.000,00	689.617.775,00	(321.082.225,00)	68,23	
				SURPLUS / (DEFISIT)	(1.010.700.000,00)	(689.617.775,00)	321.082.225,00	68,23	
				SISA LEBIH PEMBIAYAAN ANGGARAN (SILPA)	(1.010.700.000,00)	(689.617.775,00)	321.082.225,00	68,23	

Lampiran : 1.3
PERATURAN DAERAH KABUPATEN TANAH DATAR
NOMOR 5 TAHUN 2026
TENTANG
PERTANGGUNGJAWABAN PELAKSANAAN ANGGARAN PENDAPATAN DAN BELANJA
DAERAH TAHUN ANGGARAN 2025

PEMERINTAH KABUPATEN TANAH DATAR

RINCIAN APBD MENURUT URUSAN PEMERINTAHAN DAERAH, ORGANISASI, PROGRAM, KEGIATAN, SUB KEGIATAN, KELOMPOK, DAN JENIS PENDAPATAN, BELANJA, DAN PEMBIAYAAN

TAHUN ANGGARAN 2025

Urusan Pemerintahan : URUSAN PEMERINTAHAN WAJIB YANG BERKAITAN DENGAN PELAYANAN DASAR
Bidang Urusan : URUSAN PEMERINTAHAN BIDANG PENDIDIKAN
Organisasi : Dinas Pendidikan dan Kebudayaan

KODE REKENING				URAIAN	JUMLAH (Rp)		BERTAMBAH / (BERKURANG)		DASAR HUKUM
					ANGGARAN SETELAH PERUBAHAN	REALISASI	(Rp)	(%)	
1.01	1.01.2.22.0.00.01.0000		5	BELANJA DAERAH	481.208.389.999,00	454.841.429.322,00	(26.366.960.677,00)	94,52	
1.01	1.01.2.22.0.00.01.0000	1.01.01		PROGRAM PENUNJANG URUSAN PEMERINTAHAN DAERAH KABUPATEN/KOTA	410.544.129.630,00	395.669.275.684,00	(14.874.853.946,00)	96,37	
1.01	1.01.2.22.0.00.01.0000	1.01.01.2.01		PERENCANAAN, PENGANGGARAN, DAN EVALUASI KINERJA PERANGKAT DAERAH	22.095.550,00	21.639.200,00	(456.350,00)	97,93	
1.01	1.01.2.22.0.00.01.0000	1.01.01.2.01.0001		PENYUSUNAN DOKUMEN PERENCANAAN PERANGKAT DAERAH	14.000.000,00	13.850.300,00	(149.700,00)	98,93	
1.01	1.01.2.22.0.00.01.0000	1.01.01.2.01.0001	5.1	BELANJA OPERASI	14.000.000,00	13.850.300,00	(149.700,00)	98,93	
1.01	1.01.2.22.0.00.01.0000	1.01.01.2.01.0001	5.1.02	Belanja Barang dan Jasa	14.000.000,00	13.850.300,00	(149.700,00)	98,93	
1.01	1.01.2.22.0.00.01.0000	1.01.01.2.01.0006		KOORDINASI DAN PENYUSUNAN LAPORAN CAPAIAN KINERJA DAN IKHTISAR REALISASI KINERJA SKPD	8.095.550,00	7.788.900,00	(306.650,00)	96,21	
1.01	1.01.2.22.0.00.01.0000	1.01.01.2.01.0006	5.1	BELANJA OPERASI	8.095.550,00	7.788.900,00	(306.650,00)	96,21	
1.01	1.01.2.22.0.00.01.0000	1.01.01.2.01.0006	5.1.02	Belanja Barang dan Jasa	8.095.550,00	7.788.900,00	(306.650,00)	96,21	
1.01	1.01.2.22.0.00.01.0000	1.01.01.2.02		ADMINISTRASI KEUANGAN PERANGKAT DAERAH	409.770.733.242,00	394.950.285.277,00	(14.820.447.965,00)	96,38	
1.01	1.01.2.22.0.00.01.0000	1.01.01.2.02.0001		PENYEDIAAN GAJI DAN TUNJANGAN ASN	409.733.451.042,00	394.950.285.277,00	(14.820.447.965,00)	96,38	
1.01	1.01.2.22.0.00.01.0000	1.01.01.2.02.0001	5.1	BELANJA OPERASI	409.733.451.042,00	394.950.285.277,00	(14.820.447.965,00)	96,38	
1.01	1.01.2.22.0.00.01.0000	1.01.01.2.02.0001	5.1.01	Belanja Pegawai	409.733.451.042,00	394.950.285.277,00	(14.820.447.965,00)	96,38	
1.01	1.01.2.22.0.00.01.0000	1.01.01.2.02.0005		KOORDINASI DAN PENYUSUNAN LAPORAN KEUANGAN AKHIR TAHUN SKPD	37.282.200,00	37.256.700,00	(25.500,00)	99,93	
1.01	1.01.2.22.0.00.01.0000	1.01.01.2.02.0005	5.1	BELANJA OPERASI	37.282.200,00	37.256.700,00	(25.500,00)	99,93	
1.01	1.01.2.22.0.00.01.0000	1.01.01.2.02.0005	5.1.02	Belanja Barang dan Jasa	37.282.200,00	37.256.700,00	(25.500,00)	99,93	
1.01	1.01.2.22.0.00.01.0000	1.01.01.2.03		ADMINISTRASI BARANG MILIK DAERAH PADA PERANGKAT DAERAH	14.018.933,00	13.790.200,00	(228.733,00)	98,36	
1.01	1.01.2.22.0.00.01.0000	1.01.01.2.03.0006		PENATAUSAHAAN BARANG MILIK DAERAH PADA SKPD	14.018.933,00	13.790.200,00	(228.733,00)	98,36	
1.01	1.01.2.22.0.00.01.0000	1.01.01.2.03.0006	5.1	BELANJA OPERASI	14.018.933,00	13.790.200,00	(228.733,00)	98,36	
1.01	1.01.2.22.0.00.01.0000	1.01.01.2.03.0006	5.1.02	Belanja Barang dan Jasa	14.018.933,00	13.790.200,00	(228.733,00)	98,36	
1.01	1.01.2.22.0.00.01.0000	1.01.01.2.06		ADMINISTRASI UMUM PERANGKAT DAERAH	74.341.405,00	73.775.163,00	(566.242,00)	99,23	
1.01	1.01.2.22.0.00.01.0000	1.01.01.2.06.0001		PENYEDIAAN KOMPONEN INSTALASI LISTRIK/PENERANGAN BANGUNAN KANTOR	5.000.000,00	4.845.000,00	(155.000,00)	96,90	
1.01	1.01.2.22.0.00.01.0000	1.01.01.2.06.0001	5.1	BELANJA OPERASI	5.000.000,00	4.845.000,00	(155.000,00)	96,90	
1.01	1.01.2.22.0.00.01.0000	1.01.01.2.06.0001	5.1.02	Belanja Barang dan Jasa	5.000.000,00	4.845.000,00	(155.000,00)	96,90	
1.01	1.01.2.22.0.00.01.0000	1.01.01.2.06.0004		PENYEDIAAN BAHAN LOGISTIK KANTOR	23.843.205,00	23.740.188,00	(103.017,00)	99,56	
1.01	1.01.2.22.0.00.01.0000	1.01.01.2.06.0004	5.1	BELANJA OPERASI	23.843.205,00	23.740.188,00	(103.017,00)	99,56	
1.01	1.01.2.22.0.00.01.0000	1.01.01.2.06.0004	5.1.02	Belanja Barang dan Jasa	23.843.205,00	23.740.188,00	(103.017,00)	99,56	
1.01	1.01.2.22.0.00.01.0000	1.01.01.2.06.0005		PENYEDIAAN BARANG CETAKAN DAN PENGGANDAAN	7.500.000,00	7.477.325,00	(22.675,00)	99,69	
1.01	1.01.2.22.0.00.01.0000	1.01.01.2.06.0005	5.1	BELANJA OPERASI	7.500.000,00	7.477.325,00	(22.675,00)	99,69	
1.01	1.01.2.22.0.00.01.0000	1.01.01.2.06.0005	5.1.02	Belanja Barang dan Jasa	7.500.000,00	7.477.325,00	(22.675,00)	99,69	
1.01	1.01.2.22.0.00.01.0000	1.01.01.2.06.0008		FASILITASI KUNJUNGAN TAMU	17.500.000,00	17.254.650,00	(245.350,00)	98,59	

KODE REKENING				URAIAN	JUMLAH (Rp)		BERTAMBAH / (BERKURANG)		DASAR HUKUM
					ANGGARAN SETELAH PERUBAHAN	REALISASI	(Rp)	(%)	
1.01	1.01.2.22.0.00.01.0000	1.01.01.2.06.0008	5.1	BELANJA OPERASI	17.500.000,00	17.254.650,00	(245.350,00)	98,59	
1.01	1.01.2.22.0.00.01.0000	1.01.01.2.06.0008	5.1.02	Belanja Barang dan Jasa	17.500.000,00	17.254.650,00	(245.350,00)	98,59	
1.01	1.01.2.22.0.00.01.0000	1.01.01.2.06.0009		PENYELENGGARAAN RAPAT KOORDINASI DAN KONSULTASI SKPD	20.498.200,00	20.458.000,00	(40.200,00)	99,80	
1.01	1.01.2.22.0.00.01.0000	1.01.01.2.06.0009	5.1	BELANJA OPERASI	20.498.200,00	20.458.000,00	(40.200,00)	99,80	
1.01	1.01.2.22.0.00.01.0000	1.01.01.2.06.0009	5.1.02	Belanja Barang dan Jasa	20.498.200,00	20.458.000,00	(40.200,00)	99,80	
1.01	1.01.2.22.0.00.01.0000	1.01.01.2.07		PENGADAAN BARANG MILIK DAERAH PENUNJANG URUSAN PEMERINTAH DAERAH	30.000.000,00	29.970.000,00	(30.000,00)	99,90	
1.01	1.01.2.22.0.00.01.0000	1.01.01.2.07.0006		PENGADAAN PERALATAN DAN MESIN LAINNYA	30.000.000,00	29.970.000,00	(30.000,00)	99,90	
1.01	1.01.2.22.0.00.01.0000	1.01.01.2.07.0006	5.2	BELANJA MODAL	30.000.000,00	29.970.000,00	(30.000,00)	99,90	
1.01	1.01.2.22.0.00.01.0000	1.01.01.2.07.0006	5.2.02	Belanja Modal Peralatan dan Mesin	30.000.000,00	29.970.000,00	(30.000,00)	99,90	
1.01	1.01.2.22.0.00.01.0000	1.01.01.2.08		PENYEDIAAN JASA PENUNJANG URUSAN PEMERINTAHAN DAERAH	356.093.200,00	308.465.089,00	(47.628.111,00)	86,62	
1.01	1.01.2.22.0.00.01.0000	1.01.01.2.08.0002		PENYEDIAAN JASA KOMUNIKASI, SUMBER DAYA AIR DAN LISTRIK	160.000.000,00	113.665.251,00	(46.334.749,00)	71,04	
1.01	1.01.2.22.0.00.01.0000	1.01.01.2.08.0002	5.1	BELANJA OPERASI	160.000.000,00	113.665.251,00	(46.334.749,00)	71,04	
1.01	1.01.2.22.0.00.01.0000	1.01.01.2.08.0002	5.1.02	Belanja Barang dan Jasa	160.000.000,00	113.665.251,00	(46.334.749,00)	71,04	
1.01	1.01.2.22.0.00.01.0000	1.01.01.2.08.0004		PENYEDIAAN JASA PELAYANAN UMUM KANTOR	196.093.200,00	194.799.838,00	(1.293.362,00)	99,34	
1.01	1.01.2.22.0.00.01.0000	1.01.01.2.08.0004	5.1	BELANJA OPERASI	196.093.200,00	194.799.838,00	(1.293.362,00)	99,34	
1.01	1.01.2.22.0.00.01.0000	1.01.01.2.08.0004	5.1.02	Belanja Barang dan Jasa	196.093.200,00	194.799.838,00	(1.293.362,00)	99,34	
1.01	1.01.2.22.0.00.01.0000	1.01.01.2.09		PEMELIHARAAN BARANG MILIK DAERAH PENUNJANG URUSAN PEMERINTAHAN DAERAH	276.847.300,00	271.350.755,00	(5.496.545,00)	98,01	
1.01	1.01.2.22.0.00.01.0000	1.01.01.2.09.0001		PENYEDIAAN JASA PEMELIHARAAN, BIAYA PEMELIHARAAN, DAN PAJAK KENDARAAN PERORANGAN DINAS ATAU KENDARAAN DINAS JABATAN	250.896.400,00	245.416.055,00	(5.480.345,00)	97,81	
1.01	1.01.2.22.0.00.01.0000	1.01.01.2.09.0001	5.1	BELANJA OPERASI	250.896.400,00	245.416.055,00	(5.480.345,00)	97,81	
1.01	1.01.2.22.0.00.01.0000	1.01.01.2.09.0001	5.1.02	Belanja Barang dan Jasa	250.896.400,00	245.416.055,00	(5.480.345,00)	97,81	
1.01	1.01.2.22.0.00.01.0000	1.01.01.2.09.0006		PEMELIHARAAN PERALATAN DAN MESIN LAINNYA	10.000.000,00	9.983.800,00	(16.200,00)	99,83	
1.01	1.01.2.22.0.00.01.0000	1.01.01.2.09.0006	5.1	BELANJA OPERASI	10.000.000,00	9.983.800,00	(16.200,00)	99,83	
1.01	1.01.2.22.0.00.01.0000	1.01.01.2.09.0006	5.1.02	Belanja Barang dan Jasa	10.000.000,00	9.983.800,00	(16.200,00)	99,83	
1.01	1.01.2.22.0.00.01.0000	1.01.01.2.09.0009		PEMELIHARAAN/REHABILITASI GEDUNG KANTOR DAN BANGUNAN LAINNYA	15.950.900,00	15.950.900,00	0,00	100,00	
1.01	1.01.2.22.0.00.01.0000	1.01.01.2.09.0009	5.1	BELANJA OPERASI	15.950.900,00	15.950.900,00	0,00	100,00	
1.01	1.01.2.22.0.00.01.0000	1.01.01.2.09.0009	5.1.02	Belanja Barang dan Jasa	15.950.900,00	15.950.900,00	0,00	100,00	
1.01	1.01.2.22.0.00.01.0000	1.01.02		PROGRAM PENGELOLAAN PENDIDIKAN	70.630.370.369,00	37.237.273.033,00	(33.393.097.336,00)	52,72	
1.01	1.01.2.22.0.00.01.0000	1.01.02.2.01		PENGELOLAAN PENDIDIKAN SEKOLAH DASAR	44.740.011.983,00	22.372.928.754,00	(22.367.083.229,00)	50,00	
1.01	1.01.2.22.0.00.01.0000	1.01.02.2.01.0006		PEMBANGUNAN SARANA, PRASARANA DAN UTILITAS SEKOLAH	380.000.000,00	203.572.000,00	(176.428.000,00)	53,57	
1.01	1.01.2.22.0.00.01.0000	1.01.02.2.01.0006	5.1	BELANJA OPERASI	349.600.000,00	203.572.000,00	(146.028.000,00)	58,22	
1.01	1.01.2.22.0.00.01.0000	1.01.02.2.01.0006	5.1.02	Belanja Barang dan Jasa	349.600.000,00	203.572.000,00	(146.028.000,00)	58,22	
1.01	1.01.2.22.0.00.01.0000	1.01.02.2.01.0006	5.2	BELANJA MODAL	30.400.000,00	0,00	(30.400.000,00)	0,00	
1.01	1.01.2.22.0.00.01.0000	1.01.02.2.01.0006	5.2.03	Belanja Modal Gedung dan Bangunan	30.400.000,00	0,00	(30.400.000,00)	0,00	
1.01	1.01.2.22.0.00.01.0000	1.01.02.2.01.0016		PENGADAAN PERLENGKAPAN SEKOLAH	238.000.000,00	63.843.620,00	(174.156.380,00)	26,82	
1.01	1.01.2.22.0.00.01.0000	1.01.02.2.01.0016	5.1	BELANJA OPERASI	8.716.250,00	8.223.600,00	(492.650,00)	94,34	
1.01	1.01.2.22.0.00.01.0000	1.01.02.2.01.0016	5.1.02	Belanja Barang dan Jasa	8.716.250,00	8.223.600,00	(492.650,00)	94,34	
1.01	1.01.2.22.0.00.01.0000	1.01.02.2.01.0016	5.2	BELANJA MODAL	229.283.750,00	55.620.020,00	(173.663.730,00)	24,25	
1.01	1.01.2.22.0.00.01.0000	1.01.02.2.01.0016	5.2.05	Belanja Modal Aset Tetap Lainnya	229.283.750,00	55.620.020,00	(173.663.730,00)	24,25	
1.01	1.01.2.22.0.00.01.0000	1.01.02.2.01.0019		PEMELIHARAAN RUTIN SARANA, PRASARANA DAN UTILITAS SEKOLAH	287.079.058,00	286.802.830,00	(276.228,00)	99,90	
1.01	1.01.2.22.0.00.01.0000	1.01.02.2.01.0019	5.1	BELANJA OPERASI	287.079.058,00	286.802.830,00	(276.228,00)	99,90	
1.01	1.01.2.22.0.00.01.0000	1.01.02.2.01.0019	5.1.02	Belanja Barang dan Jasa	287.079.058,00	286.802.830,00	(276.228,00)	99,90	
1.01	1.01.2.22.0.00.01.0000	1.01.02.2.01.0025		PEMBINAAN MINAT, BAKAT DAN KREATIVITAS SISWA	32.907.150,00	26.303.020,00	(6.604.130,00)	79,93	
1.01	1.01.2.22.0.00.01.0000	1.01.02.2.01.0025	5.1	BELANJA OPERASI	32.907.150,00	26.303.020,00	(6.604.130,00)	79,93	

KODE REKENING				URAIAN	JUMLAH (Rp)		BERTAMBAH / (BERKURANG)		DASAR HUKUM
					ANGGARAN SETELAH PERUBAHAN	REALISASI	(Rp)	(%)	
1.01	1.01.2.22.0.00.01.0000	1.01.02.2.01.0025	5.1.02	Belanja Barang dan Jasa	32.907.150,00	26.303.020,00	(6.604.130,00)	79,93	
1.01	1.01.2.22.0.00.01.0000	1.01.02.2.01.0026		PENYEDIAAN PENDIDIK DAN TENAGA KEPENDIDIKAN BAGI SATUAN PENDIDIKAN SEKOLAH DASAR	3.495.813.940,00	3.363.853.800,00	(131.960.140,00)	96,22	
1.01	1.01.2.22.0.00.01.0000	1.01.02.2.01.0026	5.1	BELANJA OPERASI	3.495.813.940,00	3.363.853.800,00	(131.960.140,00)	96,22	
1.01	1.01.2.22.0.00.01.0000	1.01.02.2.01.0026	5.1.02	Belanja Barang dan Jasa	3.495.813.940,00	3.363.853.800,00	(131.960.140,00)	96,22	
1.01	1.01.2.22.0.00.01.0000	1.01.02.2.01.0027		PENGEMBANGAN KARIR PENDIDIK DAN TENAGA KEPENDIDIKAN PADA SATUAN PENDIDIKAN SEKOLAH DASAR	172.552.500,00	70.253.338,00	(102.299.162,00)	40,71	
1.01	1.01.2.22.0.00.01.0000	1.01.02.2.01.0027	5.1	BELANJA OPERASI	172.552.500,00	70.253.338,00	(102.299.162,00)	40,71	
1.01	1.01.2.22.0.00.01.0000	1.01.02.2.01.0027	5.1.02	Belanja Barang dan Jasa	172.552.500,00	70.253.338,00	(102.299.162,00)	40,71	
1.01	1.01.2.22.0.00.01.0000	1.01.02.2.01.0028		PEMBINAAN KELEMBAGAAN DAN MANAJEMEN SEKOLAH	13.599.900,00	13.358.800,00	(241.100,00)	98,22	
1.01	1.01.2.22.0.00.01.0000	1.01.02.2.01.0028	5.1	BELANJA OPERASI	13.599.900,00	13.358.800,00	(241.100,00)	98,22	
1.01	1.01.2.22.0.00.01.0000	1.01.02.2.01.0028	5.1.02	Belanja Barang dan Jasa	13.599.900,00	13.358.800,00	(241.100,00)	98,22	
1.01	1.01.2.22.0.00.01.0000	1.01.02.2.01.0029		PENGELOLAAN DANA BOS SEKOLAH DASAR	31.918.161.035,00	17.424.150.891,00	(14.494.010.144,00)	54,59	
1.01	1.01.2.22.0.00.01.0000	1.01.02.2.01.0029	5.1	BELANJA OPERASI	24.476.745.170,00	13.583.137.513,00	(10.893.607.657,00)	55,49	
1.01	1.01.2.22.0.00.01.0000	1.01.02.2.01.0029	5.1.02	Belanja Barang dan Jasa	22.335.645.170,00	12.387.665.439,00	(9.947.979.731,00)	55,46	
1.01	1.01.2.22.0.00.01.0000	1.01.02.2.01.0029	5.1.05	Belanja Hibah	2.141.100.000,00	1.195.472.074,00	(945.627.926,00)	55,83	
1.01	1.01.2.22.0.00.01.0000	1.01.02.2.01.0029	5.2	BELANJA MODAL	7.441.415.865,00	3.841.013.378,00	(3.600.402.487,00)	51,61	
1.01	1.01.2.22.0.00.01.0000	1.01.02.2.01.0029	5.2.02	Belanja Modal Peralatan dan Mesin	3.077.395.899,00	2.491.163.178,00	(586.232.721,00)	80,95	
1.01	1.01.2.22.0.00.01.0000	1.01.02.2.01.0029	5.2.05	Belanja Modal Aset Tetap Lainnya	4.364.019.966,00	1.349.850.200,00	(3.014.169.766,00)	30,93	
1.01	1.01.2.22.0.00.01.0000	1.01.02.2.01.0030		PENINGKATAN KAPASITAS PENGELOLAAN DANA BOS SEKOLAH DASAR	99.014.400,00	97.016.740,00	(1.997.660,00)	97,98	
1.01	1.01.2.22.0.00.01.0000	1.01.02.2.01.0030	5.1	BELANJA OPERASI	73.564.400,00	73.516.740,00	(47.660,00)	99,93	
1.01	1.01.2.22.0.00.01.0000	1.01.02.2.01.0030	5.1.02	Belanja Barang dan Jasa	73.564.400,00	73.516.740,00	(47.660,00)	99,93	
1.01	1.01.2.22.0.00.01.0000	1.01.02.2.01.0030	5.2	BELANJA MODAL	25.450.000,00	23.500.000,00	(1.950.000,00)	92,33	
1.01	1.01.2.22.0.00.01.0000	1.01.02.2.01.0030	5.2.02	Belanja Modal Peralatan dan Mesin	25.450.000,00	23.500.000,00	(1.950.000,00)	92,33	
1.01	1.01.2.22.0.00.01.0000	1.01.02.2.01.0048		REHABILITASI SEDANG/BERAT SARANA, PRASARANA DAN UTILITAS SEKOLAH	215.000.000,00	18.946.300,00	(196.053.700,00)	8,81	
1.01	1.01.2.22.0.00.01.0000	1.01.02.2.01.0048	5.1	BELANJA OPERASI	215.000.000,00	18.946.300,00	(196.053.700,00)	8,81	
1.01	1.01.2.22.0.00.01.0000	1.01.02.2.01.0048	5.1.02	Belanja Barang dan Jasa	215.000.000,00	18.946.300,00	(196.053.700,00)	8,81	
1.01	1.01.2.22.0.00.01.0000	1.01.02.2.01.0049		BIMBINGAN TEKNIS, PELATIHAN, DAN/ATAU MAGANG/PKL UNTUK PENINGKATAN KAPASITAS BIDANG PENDIDIKAN	188.125.000,00	59.478.515,00	(128.646.485,00)	31,61	
1.01	1.01.2.22.0.00.01.0000	1.01.02.2.01.0049	5.1	BELANJA OPERASI	188.125.000,00	59.478.515,00	(128.646.485,00)	31,61	
1.01	1.01.2.22.0.00.01.0000	1.01.02.2.01.0049	5.1.02	Belanja Barang dan Jasa	188.125.000,00	59.478.515,00	(128.646.485,00)	31,61	
1.01	1.01.2.22.0.00.01.0000	1.01.02.2.01.0050		PENYELENGGARAAN PROSES BELAJAR BAGI PESERTA DIDIK	6.606.831.000,00	0,00	(6.606.831.000,00)	0,00	
1.01	1.01.2.22.0.00.01.0000	1.01.02.2.01.0050	5.1	BELANJA OPERASI	6.606.831.000,00	0,00	(6.606.831.000,00)	0,00	
1.01	1.01.2.22.0.00.01.0000	1.01.02.2.01.0050	5.1.02	Belanja Barang dan Jasa	6.606.831.000,00	0,00	(6.606.831.000,00)	0,00	
1.01	1.01.2.22.0.00.01.0000	1.01.02.2.01.0051		REHABILITASI SEDANG/BERAT RUANG KELAS SEKOLAH	825.000.000,00	743.398.900,00	(81.601.100,00)	90,10	
1.01	1.01.2.22.0.00.01.0000	1.01.02.2.01.0051	5.1	BELANJA OPERASI	825.000.000,00	743.398.900,00	(81.601.100,00)	90,10	
1.01	1.01.2.22.0.00.01.0000	1.01.02.2.01.0051	5.1.02	Belanja Barang dan Jasa	825.000.000,00	743.398.900,00	(81.601.100,00)	90,10	
1.01	1.01.2.22.0.00.01.0000	1.01.02.2.01.0055		PENGADAAN ALAT PRAKTIK DAN PERAGA PESERTA DIDIK	267.928.000,00	1.950.000,00	(265.978.000,00)	0,72	
1.01	1.01.2.22.0.00.01.0000	1.01.02.2.01.0055	5.1	BELANJA OPERASI	2.000.000,00	1.950.000,00	(50.000,00)	97,50	
1.01	1.01.2.22.0.00.01.0000	1.01.02.2.01.0055	5.1.02	Belanja Barang dan Jasa	2.000.000,00	1.950.000,00	(50.000,00)	97,50	
1.01	1.01.2.22.0.00.01.0000	1.01.02.2.01.0055	5.2	BELANJA MODAL	265.928.000,00	0,00	(265.928.000,00)	0,00	
1.01	1.01.2.22.0.00.01.0000	1.01.02.2.01.0055	5.2.02	Belanja Modal Peralatan dan Mesin	265.928.000,00	0,00	(265.928.000,00)	0,00	
1.01	1.01.2.22.0.00.01.0000	1.01.02.2.02		PENGELOLAAN PENDIDIKAN SEKOLAH MENENGAH PERTAMA	15.227.150.070,00	9.233.168.639,00	(5.993.981.431,00)	60,63	
1.01	1.01.2.22.0.00.01.0000	1.01.02.2.02.0012		PEMBANGUNAN SARANA, PRASARANA DAN UTILITAS SEKOLAH	139.150.000,00	97.288.004,00	(41.861.996,00)	69,91	
1.01	1.01.2.22.0.00.01.0000	1.01.02.2.02.0012	5.1	BELANJA OPERASI	44.050.000,00	2.735.000,00	(41.315.000,00)	6,20	

KODE REKENING				URAIAN	JUMLAH (Rp)		BERTAMBAH / (BERKURANG)		DASAR HUKUM
					ANGGARAN SETELAH PERUBAHAN	REALISASI	(Rp)	(%)	
1.01	1.01.2.22.0.00.01.0000	1.01.02.2.02.0012	5.1.02	Belanja Barang dan Jasa	44.050.000,00	2.735.000,00	(41.315.000,00)	6,20	
1.01	1.01.2.22.0.00.01.0000	1.01.02.2.02.0012	5.2	BELANJA MODAL	95.100.000,00	94.553.004,00	(546.996,00)	99,42	
1.01	1.01.2.22.0.00.01.0000	1.01.02.2.02.0012	5.2.03	Belanja Modal Gedung dan Bangunan	95.100.000,00	94.553.004,00	(546.996,00)	99,42	
1.01	1.01.2.22.0.00.01.0000	1.01.02.2.02.0024		REHABILITASI SEDANG/BERAT SARANA, PRASARANA DAN UTILITAS SEKOLAH	114.000.000,00	112.226.220,00	(1.773.780,00)	98,44	
1.01	1.01.2.22.0.00.01.0000	1.01.02.2.02.0024	5.1	BELANJA OPERASI	114.000.000,00	112.226.220,00	(1.773.780,00)	98,44	
1.01	1.01.2.22.0.00.01.0000	1.01.02.2.02.0024	5.1.02	Belanja Barang dan Jasa	114.000.000,00	112.226.220,00	(1.773.780,00)	98,44	
1.01	1.01.2.22.0.00.01.0000	1.01.02.2.02.0025		PENGADAAN MEBEL SEKOLAH	231.326.250,00	227.985.450,00	(3.340.800,00)	98,55	
1.01	1.01.2.22.0.00.01.0000	1.01.02.2.02.0025	5.1	BELANJA OPERASI	44.661.250,00	43.471.000,00	(1.190.250,00)	97,33	
1.01	1.01.2.22.0.00.01.0000	1.01.02.2.02.0025	5.1.02	Belanja Barang dan Jasa	44.661.250,00	43.471.000,00	(1.190.250,00)	97,33	
1.01	1.01.2.22.0.00.01.0000	1.01.02.2.02.0025	5.2	BELANJA MODAL	186.665.000,00	184.514.450,00	(2.150.550,00)	98,84	
1.01	1.01.2.22.0.00.01.0000	1.01.02.2.02.0025	5.2.02	Belanja Modal Peralatan dan Mesin	186.665.000,00	184.514.450,00	(2.150.550,00)	98,84	
1.01	1.01.2.22.0.00.01.0000	1.01.02.2.02.0030		PEMELIHARAAN RUTIN SARANA, PRASARANA DAN UTILITAS SEKOLAH	184.100.000,00	177.787.400,00	(6.312.600,00)	96,57	
1.01	1.01.2.22.0.00.01.0000	1.01.02.2.02.0030	5.1	BELANJA OPERASI	184.100.000,00	177.787.400,00	(6.312.600,00)	96,57	
1.01	1.01.2.22.0.00.01.0000	1.01.02.2.02.0030	5.1.02	Belanja Barang dan Jasa	184.100.000,00	177.787.400,00	(6.312.600,00)	96,57	
1.01	1.01.2.22.0.00.01.0000	1.01.02.2.02.0032		PENYEDIAAN BIAYA PERSONIL PESERTA DIDIK SEKOLAH MENENGAH PERTAMA	4.600.000,00	3.085.500,00	(1.514.500,00)	67,07	
1.01	1.01.2.22.0.00.01.0000	1.01.02.2.02.0032	5.1	BELANJA OPERASI	4.600.000,00	3.085.500,00	(1.514.500,00)	67,07	
1.01	1.01.2.22.0.00.01.0000	1.01.02.2.02.0032	5.1.02	Belanja Barang dan Jasa	3.000.000,00	1.485.500,00	(1.514.500,00)	49,51	
1.01	1.01.2.22.0.00.01.0000	1.01.02.2.02.0032	5.1.06	Belanja Bantuan Sosial	1.600.000,00	1.600.000,00	0,00	100,00	
1.01	1.01.2.22.0.00.01.0000	1.01.02.2.02.0038		PEMBINAAN MINAT, BAKAT DAN KREATIVITAS SISWA	30.600.000,00	25.309.000,00	(5.291.000,00)	82,70	
1.01	1.01.2.22.0.00.01.0000	1.01.02.2.02.0038	5.1	BELANJA OPERASI	30.600.000,00	25.309.000,00	(5.291.000,00)	82,70	
1.01	1.01.2.22.0.00.01.0000	1.01.02.2.02.0038	5.1.02	Belanja Barang dan Jasa	30.600.000,00	25.309.000,00	(5.291.000,00)	82,70	
1.01	1.01.2.22.0.00.01.0000	1.01.02.2.02.0039		PENYEDIAAN PENDIDIK DAN TENAGA KEPENDIDIKAN BAGI SATUAN PENDIDIKAN SEKOLAH MENENGAH PERTAMA	1.239.590.000,00	1.153.373.000,00	(86.217.000,00)	93,04	
1.01	1.01.2.22.0.00.01.0000	1.01.02.2.02.0039	5.1	BELANJA OPERASI	1.239.590.000,00	1.153.373.000,00	(86.217.000,00)	93,04	
1.01	1.01.2.22.0.00.01.0000	1.01.02.2.02.0039	5.1.02	Belanja Barang dan Jasa	1.239.590.000,00	1.153.373.000,00	(86.217.000,00)	93,04	
1.01	1.01.2.22.0.00.01.0000	1.01.02.2.02.0040		PENGEMBANGAN KARIR PENDIDIK DAN TENAGA KEPENDIDIKAN PADA SATUAN PENDIDIKAN SEKOLAH MENENGAH PERTAMA	84.350.000,00	14.636.350,00	(69.713.650,00)	17,35	
1.01	1.01.2.22.0.00.01.0000	1.01.02.2.02.0040	5.1	BELANJA OPERASI	84.350.000,00	14.636.350,00	(69.713.650,00)	17,35	
1.01	1.01.2.22.0.00.01.0000	1.01.02.2.02.0040	5.1.02	Belanja Barang dan Jasa	84.350.000,00	14.636.350,00	(69.713.650,00)	17,35	
1.01	1.01.2.22.0.00.01.0000	1.01.02.2.02.0041		PEMBINAAN KELEMBAGAAN DAN MANAJEMEN SEKOLAH	15.700.000,00	8.743.000,00	(6.957.000,00)	55,68	
1.01	1.01.2.22.0.00.01.0000	1.01.02.2.02.0041	5.1	BELANJA OPERASI	15.700.000,00	8.743.000,00	(6.957.000,00)	55,68	
1.01	1.01.2.22.0.00.01.0000	1.01.02.2.02.0041	5.1.02	Belanja Barang dan Jasa	15.700.000,00	8.743.000,00	(6.957.000,00)	55,68	
1.01	1.01.2.22.0.00.01.0000	1.01.02.2.02.0042		PENGELOLAAN DANA BOS SEKOLAH MENENGAH PERTAMA	11.249.113.020,00	6.980.598.316,00	(4.268.514.704,00)	62,05	
1.01	1.01.2.22.0.00.01.0000	1.01.02.2.02.0042	5.1	BELANJA OPERASI	8.962.347.787,00	5.471.418.376,00	(3.490.929.411,00)	61,04	
1.01	1.01.2.22.0.00.01.0000	1.01.02.2.02.0042	5.1.02	Belanja Barang dan Jasa	8.308.103.437,00	5.102.176.290,00	(3.205.927.147,00)	61,41	
1.01	1.01.2.22.0.00.01.0000	1.01.02.2.02.0042	5.1.05	Belanja Hibah	654.244.350,00	369.242.086,00	(285.002.264,00)	56,43	
1.01	1.01.2.22.0.00.01.0000	1.01.02.2.02.0042	5.2	BELANJA MODAL	2.286.765.233,00	1.509.179.940,00	(777.585.293,00)	65,99	
1.01	1.01.2.22.0.00.01.0000	1.01.02.2.02.0042	5.2.02	Belanja Modal Peralatan dan Mesin	952.191.540,00	821.660.040,00	(130.531.500,00)	86,29	
1.01	1.01.2.22.0.00.01.0000	1.01.02.2.02.0042	5.2.05	Belanja Modal Aset Tetap Lainnya	1.334.573.693,00	687.519.900,00	(647.053.793,00)	51,51	
1.01	1.01.2.22.0.00.01.0000	1.01.02.2.02.0043		PENINGKATAN KAPASITAS PENGELOLAAN DANA BOS SEKOLAH MENENGAH PERTAMA	23.500.000,00	19.872.500,00	(3.627.500,00)	84,56	
1.01	1.01.2.22.0.00.01.0000	1.01.02.2.02.0043	5.1	BELANJA OPERASI	23.500.000,00	19.872.500,00	(3.627.500,00)	84,56	
1.01	1.01.2.22.0.00.01.0000	1.01.02.2.02.0043	5.1.02	Belanja Barang dan Jasa	23.500.000,00	19.872.500,00	(3.627.500,00)	84,56	
1.01	1.01.2.22.0.00.01.0000	1.01.02.2.02.0058		PENYELENGGARAAN PROSES BELAJAR BAGI PESERTA DIDIK	1.660.220.800,00	165.386.400,00	(1.494.834.400,00)	9,96	
1.01	1.01.2.22.0.00.01.0000	1.01.02.2.02.0058	5.1	BELANJA OPERASI	1.660.220.800,00	165.386.400,00	(1.494.834.400,00)	9,96	
1.01	1.01.2.22.0.00.01.0000	1.01.02.2.02.0058	5.1.02	Belanja Barang dan Jasa	1.660.220.800,00	165.386.400,00	(1.494.834.400,00)	9,96	

KODE REKENING				URAIAN	JUMLAH (Rp)		BERTAMBAH / (BERKURANG)		DASAR HUKUM
					ANGGARAN SETELAH PERUBAHAN	REALISASI	(Rp)	(%)	
1.01	1.01.2.22.0.00.01.0000	1.01.02.2.02.0067		PENGADAAN ALAT PRAKTIK DAN PERAGA PESERTA DIDIK	250.900.000,00	246.877.499,00	(4.022.501,00)	98,39	
1.01	1.01.2.22.0.00.01.0000	1.01.02.2.02.0067	5.1	BELANJA OPERASI	7.900.000,00	4.394.500,00	(3.505.500,00)	55,62	
1.01	1.01.2.22.0.00.01.0000	1.01.02.2.02.0067	5.1.02	Belanja Barang dan Jasa	7.900.000,00	4.394.500,00	(3.505.500,00)	55,62	
1.01	1.01.2.22.0.00.01.0000	1.01.02.2.02.0067	5.2	BELANJA MODAL	243.000.000,00	242.482.999,00	(517.001,00)	99,78	
1.01	1.01.2.22.0.00.01.0000	1.01.02.2.02.0067	5.2.02	Belanja Modal Peralatan dan Mesin	243.000.000,00	242.482.999,00	(517.001,00)	99,78	
1.01	1.01.2.22.0.00.01.0000	1.01.02.2.03		PENGELOLAAN PENDIDIKAN ANAK USIA DINI (PAUD)	9.175.108.316,00	4.991.535.478,00	(4.183.572.838,00)	54,40	
1.01	1.01.2.22.0.00.01.0000	1.01.02.2.03.0002		PEMBANGUNAN SARANA, PRASARANA DAN UTILITAS PAUD	30.000.000,00	29.190.245,00	(809.755,00)	97,30	
1.01	1.01.2.22.0.00.01.0000	1.01.02.2.03.0002	5.1	BELANJA OPERASI	30.000.000,00	29.190.245,00	(809.755,00)	97,30	
1.01	1.01.2.22.0.00.01.0000	1.01.02.2.03.0002	5.1.02	Belanja Barang dan Jasa	30.000.000,00	29.190.245,00	(809.755,00)	97,30	
1.01	1.01.2.22.0.00.01.0000	1.01.02.2.03.0015		PENYEDIAAN PENDIDIK DAN TENAGA KEPENDIDIKAN BAGI SATUAN PAUD	2.714.640.000,00	2.483.112.620,00	(231.527.380,00)	91,47	
1.01	1.01.2.22.0.00.01.0000	1.01.02.2.03.0015	5.1	BELANJA OPERASI	2.714.640.000,00	2.483.112.620,00	(231.527.380,00)	91,47	
1.01	1.01.2.22.0.00.01.0000	1.01.02.2.03.0015	5.1.02	Belanja Barang dan Jasa	2.714.640.000,00	2.483.112.620,00	(231.527.380,00)	91,47	
1.01	1.01.2.22.0.00.01.0000	1.01.02.2.03.0016		PENGEMBANGAN KARIR PENDIDIK DAN TENAGA KEPENDIDIKAN PADA SATUAN PENDIDIKAN PAUD	140.610.000,00	89.483.920,00	(51.126.080,00)	63,63	
1.01	1.01.2.22.0.00.01.0000	1.01.02.2.03.0016	5.1	BELANJA OPERASI	140.610.000,00	89.483.920,00	(51.126.080,00)	63,63	
1.01	1.01.2.22.0.00.01.0000	1.01.02.2.03.0016	5.1.02	Belanja Barang dan Jasa	140.610.000,00	89.483.920,00	(51.126.080,00)	63,63	
1.01	1.01.2.22.0.00.01.0000	1.01.02.2.03.0017		PEMBINAAN KELEMBAGAAN DAN MANAJEMEN PAUD	35.620.000,00	31.822.500,00	(3.797.500,00)	89,33	
1.01	1.01.2.22.0.00.01.0000	1.01.02.2.03.0017	5.1	BELANJA OPERASI	35.620.000,00	31.822.500,00	(3.797.500,00)	89,33	
1.01	1.01.2.22.0.00.01.0000	1.01.02.2.03.0017	5.1.02	Belanja Barang dan Jasa	35.620.000,00	31.822.500,00	(3.797.500,00)	89,33	
1.01	1.01.2.22.0.00.01.0000	1.01.02.2.03.0018		PENGELOLAAN DANA BOP PAUD	4.414.200.000,00	2.213.286.918,00	(2.200.913.082,00)	50,14	
1.01	1.01.2.22.0.00.01.0000	1.01.02.2.03.0018	5.1	BELANJA OPERASI	4.355.865.000,00	2.213.286.918,00	(2.142.578.082,00)	50,81	
1.01	1.01.2.22.0.00.01.0000	1.01.02.2.03.0018	5.1.02	Belanja Barang dan Jasa	314.865.000,00	173.352.609,00	(141.512.391,00)	55,05	
1.01	1.01.2.22.0.00.01.0000	1.01.02.2.03.0018	5.1.05	Belanja Hibah	4.041.000.000,00	2.039.934.309,00	(2.001.065.691,00)	50,48	
1.01	1.01.2.22.0.00.01.0000	1.01.02.2.03.0018	5.2	BELANJA MODAL	58.335.000,00	0,00	(58.335.000,00)	0,00	
1.01	1.01.2.22.0.00.01.0000	1.01.02.2.03.0018	5.2.02	Belanja Modal Peralatan dan Mesin	20.175.000,00	0,00	(20.175.000,00)	0,00	
1.01	1.01.2.22.0.00.01.0000	1.01.02.2.03.0018	5.2.05	Belanja Modal Aset Tetap Lainnya	38.160.000,00	0,00	(38.160.000,00)	0,00	
1.01	1.01.2.22.0.00.01.0000	1.01.02.2.03.0030		PEMBANGUNAN RUANG KELAS BARU	30.000.000,00	0,00	(30.000.000,00)	0,00	
1.01	1.01.2.22.0.00.01.0000	1.01.02.2.03.0030	5.1	BELANJA OPERASI	30.000.000,00	0,00	(30.000.000,00)	0,00	
1.01	1.01.2.22.0.00.01.0000	1.01.02.2.03.0030	5.1.02	Belanja Barang dan Jasa	30.000.000,00	0,00	(30.000.000,00)	0,00	
1.01	1.01.2.22.0.00.01.0000	1.01.02.2.03.0042		PEMELIHARAAN RUTIN SARANA, PRASARANA DAN UTILITAS SEKOLAH	53.520.398,00	53.457.775,00	(62.623,00)	99,88	
1.01	1.01.2.22.0.00.01.0000	1.01.02.2.03.0042	5.1	BELANJA OPERASI	53.520.398,00	53.457.775,00	(62.623,00)	99,88	
1.01	1.01.2.22.0.00.01.0000	1.01.02.2.03.0042	5.1.02	Belanja Barang dan Jasa	53.520.398,00	53.457.775,00	(62.623,00)	99,88	
1.01	1.01.2.22.0.00.01.0000	1.01.02.2.03.0045		REHABILITASI SEDANG/BERAT SARANA, PRASARANA DAN UTILITAS PAUD	110.000.000,00	0,00	(110.000.000,00)	0,00	
1.01	1.01.2.22.0.00.01.0000	1.01.02.2.03.0045	5.1	BELANJA OPERASI	110.000.000,00	0,00	(110.000.000,00)	0,00	
1.01	1.01.2.22.0.00.01.0000	1.01.02.2.03.0045	5.1.02	Belanja Barang dan Jasa	110.000.000,00	0,00	(110.000.000,00)	0,00	
1.01	1.01.2.22.0.00.01.0000	1.01.02.2.03.0046		PENGADAAN ALAT PRAKTIK DAN PERAGA PESERTA DIDIK PAUD	20.000.000,00	0,00	(20.000.000,00)	0,00	
1.01	1.01.2.22.0.00.01.0000	1.01.02.2.03.0046	5.1	BELANJA OPERASI	20.000.000,00	0,00	(20.000.000,00)	0,00	
1.01	1.01.2.22.0.00.01.0000	1.01.02.2.03.0046	5.1.02	Belanja Barang dan Jasa	20.000.000,00	0,00	(20.000.000,00)	0,00	
1.01	1.01.2.22.0.00.01.0000	1.01.02.2.03.0047		PENYELENGGARAAN PROSES BELAJAR PAUD	1.626.517.918,00	91.181.500,00	(1.535.336.418,00)	5,60	
1.01	1.01.2.22.0.00.01.0000	1.01.02.2.03.0047	5.1	BELANJA OPERASI	1.601.017.918,00	67.042.500,00	(1.533.975.418,00)	4,18	
1.01	1.01.2.22.0.00.01.0000	1.01.02.2.03.0047	5.1.02	Belanja Barang dan Jasa	1.601.017.918,00	67.042.500,00	(1.533.975.418,00)	4,18	
1.01	1.01.2.22.0.00.01.0000	1.01.02.2.03.0047	5.2	BELANJA MODAL	25.500.000,00	24.139.000,00	(1.361.000,00)	94,66	
1.01	1.01.2.22.0.00.01.0000	1.01.02.2.03.0047	5.2.02	Belanja Modal Peralatan dan Mesin	25.500.000,00	24.139.000,00	(1.361.000,00)	94,66	
1.01	1.01.2.22.0.00.01.0000	1.01.02.2.04		PENGELOLAAN PENDIDIKAN NONFORMAL/KESETARAAN	1.488.100.000,00	639.640.162,00	(848.459.838,00)	42,98	

KODE REKENING				URAIAN	JUMLAH (Rp)		BERTAMBAH / (BERKURANG)		DASAR HUKUM
					ANGGARAN SETELAH PERUBAHAN	REALISASI	(Rp)	(%)	
1.01	1.01.2.22.0.00.01.0000	1.01.02.2.04.0014		PENYEDIAAN PENDIDIK DAN TENAGA KEPENDIDIKAN BAGI SATUAN PENDIDIKAN NONFORMAL/KESETARAAN	125.000.000,00	95.175.000,00	(29.825.000,00)	76,14	
1.01	1.01.2.22.0.00.01.0000	1.01.02.2.04.0014	5.1	BELANJA OPERASI	125.000.000,00	95.175.000,00	(29.825.000,00)	76,14	
1.01	1.01.2.22.0.00.01.0000	1.01.02.2.04.0014	5.1.02	Belanja Barang dan Jasa	125.000.000,00	95.175.000,00	(29.825.000,00)	76,14	
1.01	1.01.2.22.0.00.01.0000	1.01.02.2.04.0015		PENGEMBANGAN KARIR PENDIDIK DAN TENAGA KEPENDIDIKAN PADA SATUAN PENDIDIKAN NONFORMAL/KESETARAAN	15.700.000,00	8.062.540,00	(7.637.460,00)	51,35	
1.01	1.01.2.22.0.00.01.0000	1.01.02.2.04.0015	5.1	BELANJA OPERASI	15.700.000,00	8.062.540,00	(7.637.460,00)	51,35	
1.01	1.01.2.22.0.00.01.0000	1.01.02.2.04.0015	5.1.02	Belanja Barang dan Jasa	15.700.000,00	8.062.540,00	(7.637.460,00)	51,35	
1.01	1.01.2.22.0.00.01.0000	1.01.02.2.04.0017		PENGELOLAAN DANA BOP SEKOLAH NONFORMAL/KESETARAAN	1.308.100.000,00	505.860.622,00	(802.239.378,00)	38,67	
1.01	1.01.2.22.0.00.01.0000	1.01.02.2.04.0017	5.1	BELANJA OPERASI	1.125.120.000,00	505.860.622,00	(619.259.378,00)	44,96	
1.01	1.01.2.22.0.00.01.0000	1.01.02.2.04.0017	5.1.02	Belanja Barang dan Jasa	560.320.000,00	287.267.472,00	(273.052.528,00)	51,26	
1.01	1.01.2.22.0.00.01.0000	1.01.02.2.04.0017	5.1.05	Belanja Hibah	564.800.000,00	218.593.150,00	(346.206.850,00)	38,70	
1.01	1.01.2.22.0.00.01.0000	1.01.02.2.04.0017	5.2	BELANJA MODAL	182.980.000,00	0,00	(182.980.000,00)	0,00	
1.01	1.01.2.22.0.00.01.0000	1.01.02.2.04.0017	5.2.02	Belanja Modal Peralatan dan Mesin	108.290.000,00	0,00	(108.290.000,00)	0,00	
1.01	1.01.2.22.0.00.01.0000	1.01.02.2.04.0017	5.2.05	Belanja Modal Aset Tetap Lainnya	74.690.000,00	0,00	(74.690.000,00)	0,00	
1.01	1.01.2.22.0.00.01.0000	1.01.02.2.04.0018		PENINGKATAN KAPASITAS PENGELOLAAN DANA BOP SEKOLAH NONFORMAL/KESETARAAN	32.000.000,00	24.139.000,00	(7.861.000,00)	75,43	
1.01	1.01.2.22.0.00.01.0000	1.01.02.2.04.0018	5.1	BELANJA OPERASI	6.500.000,00	0,00	(6.500.000,00)	0,00	
1.01	1.01.2.22.0.00.01.0000	1.01.02.2.04.0018	5.1.02	Belanja Barang dan Jasa	6.500.000,00	0,00	(6.500.000,00)	0,00	
1.01	1.01.2.22.0.00.01.0000	1.01.02.2.04.0018	5.2	BELANJA MODAL	25.500.000,00	24.139.000,00	(1.361.000,00)	94,66	
1.01	1.01.2.22.0.00.01.0000	1.01.02.2.04.0018	5.2.02	Belanja Modal Peralatan dan Mesin	25.500.000,00	24.139.000,00	(1.361.000,00)	94,66	
1.01	1.01.2.22.0.00.01.0000	1.01.02.2.04.0046		PENYELENGGARAAN PROSES BELAJAR BAGI PESERTA DIDIK	7.300.000,00	6.403.000,00	(897.000,00)	87,71	
1.01	1.01.2.22.0.00.01.0000	1.01.02.2.04.0046	5.1	BELANJA OPERASI	7.300.000,00	6.403.000,00	(897.000,00)	87,71	
1.01	1.01.2.22.0.00.01.0000	1.01.02.2.04.0046	5.1.02	Belanja Barang dan Jasa	7.300.000,00	6.403.000,00	(897.000,00)	87,71	
1.01	1.01.2.22.0.00.01.0000	1.01.03		PROGRAM PENGEMBANGAN KURIKULUM	33.890.000,00	32.448.891,00	(1.441.109,00)	95,74	
1.01	1.01.2.22.0.00.01.0000	1.01.03.2.01		PENETAPAN KURIKULUM MUATAN LOKAL PENDIDIKAN DASAR	18.890.000,00	18.662.100,00	(227.900,00)	98,79	
1.01	1.01.2.22.0.00.01.0000	1.01.03.2.01.0003		PENYEDIAAN BUKU TEKS PELAJARAN MUATAN LOKAL PENDIDIKAN DASAR	18.890.000,00	18.662.100,00	(227.900,00)	98,79	
1.01	1.01.2.22.0.00.01.0000	1.01.03.2.01.0003	5.1	BELANJA OPERASI	18.890.000,00	18.662.100,00	(227.900,00)	98,79	
1.01	1.01.2.22.0.00.01.0000	1.01.03.2.01.0003	5.1.02	Belanja Barang dan Jasa	18.890.000,00	18.662.100,00	(227.900,00)	98,79	
1.01	1.01.2.22.0.00.01.0000	1.01.03.2.02		PENETAPAN KURIKULUM MUATAN LOKAL PENDIDIKAN ANAK USIA DINI DAN PENDIDIKAN NONFORMAL	15.000.000,00	13.786.791,00	(1.213.209,00)	91,91	
1.01	1.01.2.22.0.00.01.0000	1.01.03.2.02.0003		PENYEDIAAN BUKU TEKS PELAJARAN MUATAN LOKAL PENDIDIKAN ANAK USIA DINI DAN PENDIDIKAN NONFORMAL	15.000.000,00	13.786.791,00	(1.213.209,00)	91,91	
1.01	1.01.2.22.0.00.01.0000	1.01.03.2.02.0003	5.1	BELANJA OPERASI	15.000.000,00	13.786.791,00	(1.213.209,00)	91,91	
1.01	1.01.2.22.0.00.01.0000	1.01.03.2.02.0003	5.1.02	Belanja Barang dan Jasa	15.000.000,00	13.786.791,00	(1.213.209,00)	91,91	
				JUMLAH BELANJA	481.208.389.999,00	454.841.429.322,00	(26.366.960.677,00)	94,52	
				SURPLUS / (DEFISIT)	(481.208.389.999,00)	(454.841.429.322,00)	26.366.960.677,00	94,52	
				SISA LEBIH PEMBIAYAAN ANGGARAN (SILPA)	(481.208.389.999,00)	(454.841.429.322,00)	26.366.960.677,00	94,52	

Lampiran : 1.3
PERATURAN DAERAH KABUPATEN TANAH DATAR
NOMOR 5 TAHUN 2026
TENTANG
PERTANGGUNGJAWABAN PELAKSANAAN ANGGARAN PENDAPATAN DAN BELANJA
DAERAH TAHUN ANGGARAN 2025

PEMERINTAH KABUPATEN TANAH DATAR

RINCIAN APBD MENURUT URUSAN PEMERINTAHAN DAERAH, ORGANISASI, PROGRAM, KEGIATAN, SUB KEGIATAN, KELOMPOK, DAN JENIS PENDAPATAN, BELANJA, DAN PEMBIAYAAN

TAHUN ANGGARAN 2025

Urusan Pemerintahan : URUSAN PEMERINTAHAN WAJIB YANG BERKAITAN DENGAN PELAYANAN DASAR
Bidang Urusan : URUSAN PEMERINTAHAN BIDANG KESEHATAN
Organisasi : Dinas Kesehatan

KODE REKENING				URAIAN	JUMLAH (Rp)		BERTAMBAH / (BERKURANG)		DASAR HUKUM
					ANGGARAN SETELAH PERUBAHAN	REALISASI	(Rp)	(%)	
	1.02.0.00.0.00.02.0000		4	PENDAPATAN DAERAH	22.321.787.660,00	20.689.270.295,00	(1.632.517.365,00)	92,68	
	1.02.0.00.0.00.02.0000		4.1	PENDAPATAN ASLI DAERAH (PAD)	22.321.787.660,00	20.689.270.295,00	(1.632.517.365,00)	92,68	
	1.02.0.00.0.00.02.0000		4.1.02	Retribusi Daerah	22.321.787.660,00	20.662.163.714,00	(1.659.623.946,00)	92,56	
	1.02.0.00.0.00.02.0000		4.1.04	Lain-lain PAD yang Sah	0,00	27.106.581,00	27.106.581,00	0,00	
				JUMLAH PENDAPATAN	22.321.787.660,00	20.689.270.295,00	(1.632.517.365,00)	92,68	
1.02	1.02.0.00.0.00.02.0000		5	BELANJA DAERAH	167.452.217.594,00	155.331.519.931,00	(12.120.697.663,00)	92,76	
1.02	1.02.0.00.0.00.02.0000	1.02.01		PROGRAM PENUNJANG URUSAN PEMERINTAHAN DAERAH KABUPATEN/KOTA	100.431.532.942,00	93.289.658.239,00	(7.141.874.703,00)	92,88	
1.02	1.02.0.00.0.00.02.0000	1.02.01.2.01		PERENCANAAN, PENGANGGARAN, DAN EVALUASI KINERJA PERANGKAT DAERAH	43.856.100,00	40.576.294,00	(3.279.806,00)	92,52	
1.02	1.02.0.00.0.00.02.0000	1.02.01.2.01.0001		PENYUSUNAN DOKUMEN PERENCANAAN PERANGKAT DAERAH	15.967.700,00	13.852.304,00	(2.115.396,00)	86,75	
1.02	1.02.0.00.0.00.02.0000	1.02.01.2.01.0001	5.1	BELANJA OPERASI	15.967.700,00	13.852.304,00	(2.115.396,00)	86,75	
1.02	1.02.0.00.0.00.02.0000	1.02.01.2.01.0001	5.1.02	Belanja Barang dan Jasa	15.967.700,00	13.852.304,00	(2.115.396,00)	86,75	
1.02	1.02.0.00.0.00.02.0000	1.02.01.2.01.0006		KOORDINASI DAN PENYUSUNAN LAPORAN CAPAIAN KINERJA DAN IKHTISAR REALISASI KINERJA SKPD	27.888.400,00	26.723.990,00	(1.164.410,00)	95,82	
1.02	1.02.0.00.0.00.02.0000	1.02.01.2.01.0006	5.1	BELANJA OPERASI	27.888.400,00	26.723.990,00	(1.164.410,00)	95,82	
1.02	1.02.0.00.0.00.02.0000	1.02.01.2.01.0006	5.1.02	Belanja Barang dan Jasa	27.888.400,00	26.723.990,00	(1.164.410,00)	95,82	
1.02	1.02.0.00.0.00.02.0000	1.02.01.2.02		ADMINISTRASI KEUANGAN PERANGKAT DAERAH	74.928.958.881,00	71.320.944.350,00	(3.608.014.531,00)	95,18	
1.02	1.02.0.00.0.00.02.0000	1.02.01.2.02.0001		PENYEDIAAN GAJI DAN TUNJANGAN ASN	74.923.408.881,00	71.316.390.050,00	(3.607.018.831,00)	95,18	
1.02	1.02.0.00.0.00.02.0000	1.02.01.2.02.0001	5.1	BELANJA OPERASI	74.923.408.881,00	71.316.390.050,00	(3.607.018.831,00)	95,18	
1.02	1.02.0.00.0.00.02.0000	1.02.01.2.02.0001	5.1.01	Belanja Pegawai	74.923.408.881,00	71.316.390.050,00	(3.607.018.831,00)	95,18	
1.02	1.02.0.00.0.00.02.0000	1.02.01.2.02.0005		KOORDINASI DAN PENYUSUNAN LAPORAN KEUANGAN AKHIR TAHUN SKPD	5.550.000,00	4.554.300,00	(995.700,00)	82,05	
1.02	1.02.0.00.0.00.02.0000	1.02.01.2.02.0005	5.1	BELANJA OPERASI	5.550.000,00	4.554.300,00	(995.700,00)	82,05	
1.02	1.02.0.00.0.00.02.0000	1.02.01.2.02.0005	5.1.02	Belanja Barang dan Jasa	5.550.000,00	4.554.300,00	(995.700,00)	82,05	
1.02	1.02.0.00.0.00.02.0000	1.02.01.2.05		ADMINISTRASI KEPEGAWAIAN PERANGKAT DAERAH	632.134.000,00	336.434.793,00	(295.699.207,00)	53,22	
1.02	1.02.0.00.0.00.02.0000	1.02.01.2.05.0005		MONITORING, EVALUASI, DAN PENILAIAN KINERJA PEGAWAI	1.260.000,00	1.030.500,00	(229.500,00)	81,78	
1.02	1.02.0.00.0.00.02.0000	1.02.01.2.05.0005	5.1	BELANJA OPERASI	1.260.000,00	1.030.500,00	(229.500,00)	81,78	
1.02	1.02.0.00.0.00.02.0000	1.02.01.2.05.0005	5.1.02	Belanja Barang dan Jasa	1.260.000,00	1.030.500,00	(229.500,00)	81,78	
1.02	1.02.0.00.0.00.02.0000	1.02.01.2.05.0009		PENDIDIKAN DAN PELATIHAN PEGAWAI BERDASARKAN TUGAS DAN FUNGSI	630.874.000,00	335.404.293,00	(295.469.707,00)	53,16	
1.02	1.02.0.00.0.00.02.0000	1.02.01.2.05.0009	5.1	BELANJA OPERASI	630.874.000,00	335.404.293,00	(295.469.707,00)	53,16	
1.02	1.02.0.00.0.00.02.0000	1.02.01.2.05.0009	5.1.02	Belanja Barang dan Jasa	630.874.000,00	335.404.293,00	(295.469.707,00)	53,16	

KODE REKENING				URAIAN	JUMLAH (Rp)		BERTAMBAH / (BERKURANG)		DASAR HUKUM
					ANGGARAN SETELAH PERUBAHAN	REALISASI	(Rp)	(%)	
1.02	1.02.0.00.0.00.02.0000	1.02.01.2.06		ADMINISTRASI UMUM PERANGKAT DAERAH	34.057.105,00	28.513.444,00	(5.543.661,00)	83,72	
1.02	1.02.0.00.0.00.02.0000	1.02.01.2.06.0001		PENYEDIAAN KOMPONEN INSTALASI LISTRIK/PENERANGAN BANGUNAN KANTOR	1.500.000,00	1.181.000,00	(319.000,00)	78,73	
1.02	1.02.0.00.0.00.02.0000	1.02.01.2.06.0001	5.1	BELANJA OPERASI	1.500.000,00	1.181.000,00	(319.000,00)	78,73	
1.02	1.02.0.00.0.00.02.0000	1.02.01.2.06.0001	5.1.02	Belanja Barang dan Jasa	1.500.000,00	1.181.000,00	(319.000,00)	78,73	
1.02	1.02.0.00.0.00.02.0000	1.02.01.2.06.0004		PENYEDIAAN BAHAN LOGISTIK KANTOR	12.124.440,00	12.108.890,00	(15.550,00)	99,87	
1.02	1.02.0.00.0.00.02.0000	1.02.01.2.06.0004	5.1	BELANJA OPERASI	12.124.440,00	12.108.890,00	(15.550,00)	99,87	
1.02	1.02.0.00.0.00.02.0000	1.02.01.2.06.0004	5.1.02	Belanja Barang dan Jasa	12.124.440,00	12.108.890,00	(15.550,00)	99,87	
1.02	1.02.0.00.0.00.02.0000	1.02.01.2.06.0005		PENYEDIAAN BARANG CETAKAN DAN PENGGANDAAN	3.098.000,00	2.723.000,00	(375.000,00)	87,89	
1.02	1.02.0.00.0.00.02.0000	1.02.01.2.06.0005	5.1	BELANJA OPERASI	3.098.000,00	2.723.000,00	(375.000,00)	87,89	
1.02	1.02.0.00.0.00.02.0000	1.02.01.2.06.0005	5.1.02	Belanja Barang dan Jasa	3.098.000,00	2.723.000,00	(375.000,00)	87,89	
1.02	1.02.0.00.0.00.02.0000	1.02.01.2.06.0006		PENYEDIAAN BAHAN BACAAN DAN PERATURAN PERUNDANG-UNDANGAN	600.000,00	600.000,00	0,00	100,00	
1.02	1.02.0.00.0.00.02.0000	1.02.01.2.06.0006	5.1	BELANJA OPERASI	600.000,00	600.000,00	0,00	100,00	
1.02	1.02.0.00.0.00.02.0000	1.02.01.2.06.0006	5.1.02	Belanja Barang dan Jasa	600.000,00	600.000,00	0,00	100,00	
1.02	1.02.0.00.0.00.02.0000	1.02.01.2.06.0008		FASILITASI KUNJUNGAN TAMU	4.067.000,00	2.955.304,00	(1.111.696,00)	72,66	
1.02	1.02.0.00.0.00.02.0000	1.02.01.2.06.0008	5.1	BELANJA OPERASI	4.067.000,00	2.955.304,00	(1.111.696,00)	72,66	
1.02	1.02.0.00.0.00.02.0000	1.02.01.2.06.0008	5.1.02	Belanja Barang dan Jasa	4.067.000,00	2.955.304,00	(1.111.696,00)	72,66	
1.02	1.02.0.00.0.00.02.0000	1.02.01.2.06.0009		PENYELENGGARAAN RAPAT KOORDINASI DAN KONSULTASI SKPD	12.667.665,00	8.945.250,00	(3.722.415,00)	70,61	
1.02	1.02.0.00.0.00.02.0000	1.02.01.2.06.0009	5.1	BELANJA OPERASI	12.667.665,00	8.945.250,00	(3.722.415,00)	70,61	
1.02	1.02.0.00.0.00.02.0000	1.02.01.2.06.0009	5.1.02	Belanja Barang dan Jasa	12.667.665,00	8.945.250,00	(3.722.415,00)	70,61	
1.02	1.02.0.00.0.00.02.0000	1.02.01.2.07		PENGADAAN BARANG MILIK DAERAH PENUNJANG URUSAN PEMERINTAH DAERAH	39.910.000,00	37.930.500,00	(1.979.500,00)	95,04	
1.02	1.02.0.00.0.00.02.0000	1.02.01.2.07.0006		PENGADAAN PERALATAN DAN MESIN LAINNYA	39.910.000,00	37.930.500,00	(1.979.500,00)	95,04	
1.02	1.02.0.00.0.00.02.0000	1.02.01.2.07.0006	5.1	BELANJA OPERASI	1.600.000,00	600.000,00	(1.000.000,00)	37,50	
1.02	1.02.0.00.0.00.02.0000	1.02.01.2.07.0006	5.1.02	Belanja Barang dan Jasa	1.600.000,00	600.000,00	(1.000.000,00)	37,50	
1.02	1.02.0.00.0.00.02.0000	1.02.01.2.07.0006	5.2	BELANJA MODAL	38.310.000,00	37.330.500,00	(979.500,00)	97,44	
1.02	1.02.0.00.0.00.02.0000	1.02.01.2.07.0006	5.2.02	Belanja Modal Peralatan dan Mesin	38.310.000,00	37.330.500,00	(979.500,00)	97,44	
1.02	1.02.0.00.0.00.02.0000	1.02.01.2.08		PENYEDIAAN JASA PENUNJANG URUSAN PEMERINTAHAN DAERAH	395.102.562,00	362.575.461,00	(32.527.101,00)	91,76	
1.02	1.02.0.00.0.00.02.0000	1.02.01.2.08.0001		PENYEDIAAN JASA SURAT MENYURAT	130.676.390,00	128.470.094,00	(2.206.296,00)	98,31	
1.02	1.02.0.00.0.00.02.0000	1.02.01.2.08.0001	5.1	BELANJA OPERASI	130.676.390,00	128.470.094,00	(2.206.296,00)	98,31	
1.02	1.02.0.00.0.00.02.0000	1.02.01.2.08.0001	5.1.02	Belanja Barang dan Jasa	130.676.390,00	128.470.094,00	(2.206.296,00)	98,31	
1.02	1.02.0.00.0.00.02.0000	1.02.01.2.08.0002		PENYEDIAAN JASA KOMUNIKASI, SUMBER DAYA AIR DAN LISTRIK	184.160.000,00	153.882.207,00	(30.277.793,00)	83,55	
1.02	1.02.0.00.0.00.02.0000	1.02.01.2.08.0002	5.1	BELANJA OPERASI	184.160.000,00	153.882.207,00	(30.277.793,00)	83,55	
1.02	1.02.0.00.0.00.02.0000	1.02.01.2.08.0002	5.1.02	Belanja Barang dan Jasa	184.160.000,00	153.882.207,00	(30.277.793,00)	83,55	
1.02	1.02.0.00.0.00.02.0000	1.02.01.2.08.0004		PENYEDIAAN JASA PELAYANAN UMUM KANTOR	80.266.172,00	80.223.160,00	(43.012,00)	99,94	
1.02	1.02.0.00.0.00.02.0000	1.02.01.2.08.0004	5.1	BELANJA OPERASI	80.266.172,00	80.223.160,00	(43.012,00)	99,94	
1.02	1.02.0.00.0.00.02.0000	1.02.01.2.08.0004	5.1.02	Belanja Barang dan Jasa	80.266.172,00	80.223.160,00	(43.012,00)	99,94	
1.02	1.02.0.00.0.00.02.0000	1.02.01.2.09		PEMELIHARAAN BARANG MILIK DAERAH PENUNJANG URUSAN PEMERINTAHAN DAERAH	430.517.000,00	343.642.820,00	(86.874.180,00)	79,82	
1.02	1.02.0.00.0.00.02.0000	1.02.01.2.09.0001		PENYEDIAAN JASA PEMELIHARAAN, BIAYA PEMELIHARAAN, DAN PAJAK KENDARAAN PERORANGAN DINAS ATAU KENDARAAN DINAS JABATAN	315.000.000,00	242.689.320,00	(72.310.680,00)	77,04	
1.02	1.02.0.00.0.00.02.0000	1.02.01.2.09.0001	5.1	BELANJA OPERASI	315.000.000,00	242.689.320,00	(72.310.680,00)	77,04	
1.02	1.02.0.00.0.00.02.0000	1.02.01.2.09.0001	5.1.02	Belanja Barang dan Jasa	315.000.000,00	242.689.320,00	(72.310.680,00)	77,04	
1.02	1.02.0.00.0.00.02.0000	1.02.01.2.09.0002		PENYEDIAAN JASA PEMELIHARAAN, BIAYA PEMELIHARAAN, PAJAK DAN PERIZINAN KENDARAAN DINAS OPERASIONAL ATAU LAPANGAN	37.152.000,00	31.476.500,00	(5.675.500,00)	84,72	
1.02	1.02.0.00.0.00.02.0000	1.02.01.2.09.0002	5.1	BELANJA OPERASI	37.152.000,00	31.476.500,00	(5.675.500,00)	84,72	

KODE REKENING				URAIAN	JUMLAH (Rp)		BERTAMBAH / (BERKURANG)		DASAR HUKUM
					ANGGARAN SETELAH PERUBAHAN	REALISASI	(Rp)	(%)	
1.02	1.02.0.00.0.00.02.0000	1.02.01.2.09.0002	5.1.02	Belanja Barang dan Jasa	37.152.000,00	31.476.500,00	(5.675.500,00)	84,72	
1.02	1.02.0.00.0.00.02.0000	1.02.01.2.09.0005		PEMELIHARAAN MEBEL	500.000,00	500.000,00	0,00	100,00	
1.02	1.02.0.00.0.00.02.0000	1.02.01.2.09.0005	5.1	BELANJA OPERASI	500.000,00	500.000,00	0,00	100,00	
1.02	1.02.0.00.0.00.02.0000	1.02.01.2.09.0005	5.1.02	Belanja Barang dan Jasa	500.000,00	500.000,00	0,00	100,00	
1.02	1.02.0.00.0.00.02.0000	1.02.01.2.09.0006		PEMELIHARAAN PERALATAN DAN MESIN LAINNYA	3.000.000,00	2.922.000,00	(78.000,00)	97,40	
1.02	1.02.0.00.0.00.02.0000	1.02.01.2.09.0006	5.1	BELANJA OPERASI	3.000.000,00	2.922.000,00	(78.000,00)	97,40	
1.02	1.02.0.00.0.00.02.0000	1.02.01.2.09.0006	5.1.02	Belanja Barang dan Jasa	3.000.000,00	2.922.000,00	(78.000,00)	97,40	
1.02	1.02.0.00.0.00.02.0000	1.02.01.2.09.0009		PEMELIHARAAN/REHABILITASI GEDUNG KANTOR DAN BANGUNAN LAINNYA	39.365.000,00	33.506.000,00	(5.859.000,00)	85,11	
1.02	1.02.0.00.0.00.02.0000	1.02.01.2.09.0009	5.1	BELANJA OPERASI	39.365.000,00	33.506.000,00	(5.859.000,00)	85,11	
1.02	1.02.0.00.0.00.02.0000	1.02.01.2.09.0009	5.1.02	Belanja Barang dan Jasa	39.365.000,00	33.506.000,00	(5.859.000,00)	85,11	
1.02	1.02.0.00.0.00.02.0000	1.02.01.2.09.0010		PEMELIHARAAN/REHABILITASI SARANA DAN PRASARANA GEDUNG KANTOR ATAU BANGUNAN LAINNYA	2.500.000,00	0,00	(2.500.000,00)	0,00	
1.02	1.02.0.00.0.00.02.0000	1.02.01.2.09.0010	5.1	BELANJA OPERASI	2.500.000,00	0,00	(2.500.000,00)	0,00	
1.02	1.02.0.00.0.00.02.0000	1.02.01.2.09.0010	5.1.02	Belanja Barang dan Jasa	2.500.000,00	0,00	(2.500.000,00)	0,00	
1.02	1.02.0.00.0.00.02.0000	1.02.01.2.09.0011		PEMELIHARAAN/REHABILITASI SARANA DAN PRASARANA PENDUKUNG GEDUNG KANTOR ATAU BANGUNAN LAINNYA	33.000.000,00	32.549.000,00	(451.000,00)	98,63	
1.02	1.02.0.00.0.00.02.0000	1.02.01.2.09.0011	5.1	BELANJA OPERASI	33.000.000,00	32.549.000,00	(451.000,00)	98,63	
1.02	1.02.0.00.0.00.02.0000	1.02.01.2.09.0011	5.1.02	Belanja Barang dan Jasa	33.000.000,00	32.549.000,00	(451.000,00)	98,63	
1.02	1.02.0.00.0.00.02.0000	1.02.01.2.10		PENINGKATAN PELAYANAN BLUD	23.926.997.294,00	20.819.040.577,00	(3.107.956.717,00)	87,01	
1.02	1.02.0.00.0.00.02.0000	1.02.01.2.10.0001		PELAYANAN DAN PENUNJANG PELAYANAN BLUD	23.926.997.294,00	20.819.040.577,00	(3.107.956.717,00)	87,01	
1.02	1.02.0.00.0.00.02.0000	1.02.01.2.10.0001	5.1	BELANJA OPERASI	21.301.784.653,00	19.032.365.962,00	(2.269.418.691,00)	89,34	
1.02	1.02.0.00.0.00.02.0000	1.02.01.2.10.0001	5.1.01	Belanja Pegawai	142.795.378,00	127.719.000,00	(15.076.378,00)	89,44	
1.02	1.02.0.00.0.00.02.0000	1.02.01.2.10.0001	5.1.02	Belanja Barang dan Jasa	21.158.989.275,00	18.904.646.962,00	(2.254.342.313,00)	89,34	
1.02	1.02.0.00.0.00.02.0000	1.02.01.2.10.0001	5.2	BELANJA MODAL	2.625.212.641,00	1.786.674.615,00	(838.538.026,00)	68,05	
1.02	1.02.0.00.0.00.02.0000	1.02.01.2.10.0001	5.2.02	Belanja Modal Peralatan dan Mesin	2.302.436.863,00	1.701.979.455,00	(600.457.408,00)	73,92	
1.02	1.02.0.00.0.00.02.0000	1.02.01.2.10.0001	5.2.03	Belanja Modal Gedung dan Bangunan	257.275.778,00	70.776.410,00	(186.499.368,00)	27,50	
1.02	1.02.0.00.0.00.02.0000	1.02.01.2.10.0001	5.2.04	Belanja Modal Jalan, Jaringan, dan Irigasi	65.500.000,00	13.918.750,00	(51.581.250,00)	21,25	
1.02	1.02.0.00.0.00.02.0000	1.02.02		PROGRAM PEMENUHAN UPAYA KESEHATAN PERORANGAN DAN UPAYA KESEHATAN MASYARAKAT	64.874.532.402,00	59.971.134.408,00	(4.903.397.994,00)	92,44	
1.02	1.02.0.00.0.00.02.0000	1.02.02.2.01		PENYEDIAAN FASILITAS PELAYANAN KESEHATAN UNTUK UKM DAN UKP KEWENANGAN DAERAH KABUPATEN/KOTA	7.931.592.798,00	7.733.336.228,00	(198.256.570,00)	97,50	
1.02	1.02.0.00.0.00.02.0000	1.02.02.2.01.0002		PEMBANGUNAN PUSKESMAS	500.000,00	0,00	(500.000,00)	0,00	
1.02	1.02.0.00.0.00.02.0000	1.02.02.2.01.0002	5.1	BELANJA OPERASI	500.000,00	0,00	(500.000,00)	0,00	
1.02	1.02.0.00.0.00.02.0000	1.02.02.2.01.0002	5.1.02	Belanja Barang dan Jasa	500.000,00	0,00	(500.000,00)	0,00	
1.02	1.02.0.00.0.00.02.0000	1.02.02.2.01.0010		REHABILITASI DAN PEMELIHARAAN FASILITAS KESEHATAN LAINNYA	213.658.090,00	212.255.200,00	(1.402.890,00)	99,34	
1.02	1.02.0.00.0.00.02.0000	1.02.02.2.01.0010	5.1	BELANJA OPERASI	213.658.090,00	212.255.200,00	(1.402.890,00)	99,34	
1.02	1.02.0.00.0.00.02.0000	1.02.02.2.01.0010	5.1.02	Belanja Barang dan Jasa	213.658.090,00	212.255.200,00	(1.402.890,00)	99,34	
1.02	1.02.0.00.0.00.02.0000	1.02.02.2.01.0014		PENGADAAN ALAT KESEHATAN/ALAT PENUNJANG MEDIK FASILITAS PELAYANAN KESEHATAN	1.089.200.000,00	954.022.854,00	(135.177.146,00)	87,58	
1.02	1.02.0.00.0.00.02.0000	1.02.02.2.01.0014	5.1	BELANJA OPERASI	2.500.000,00	0,00	(2.500.000,00)	0,00	
1.02	1.02.0.00.0.00.02.0000	1.02.02.2.01.0014	5.1.02	Belanja Barang dan Jasa	2.500.000,00	0,00	(2.500.000,00)	0,00	
1.02	1.02.0.00.0.00.02.0000	1.02.02.2.01.0014	5.2	BELANJA MODAL	1.086.700.000,00	954.022.854,00	(132.677.146,00)	87,79	
1.02	1.02.0.00.0.00.02.0000	1.02.02.2.01.0014	5.2.04	Belanja Modal Jalan, Jaringan, dan Irigasi	1.086.700.000,00	954.022.854,00	(132.677.146,00)	87,79	
1.02	1.02.0.00.0.00.02.0000	1.02.02.2.01.0023		PENGADAAN OBAT, BAHAN HABIS PAKAI, BAHAN MEDIS HABIS PAKAI,, VAKSIN, MAKANAN DAN MINUMAN DI FASILITAS KESEHATAN	6.628.234.708,00	6.567.058.174,00	(61.176.534,00)	99,07	
1.02	1.02.0.00.0.00.02.0000	1.02.02.2.01.0023	5.1	BELANJA OPERASI	6.628.234.708,00	6.567.058.174,00	(61.176.534,00)	99,07	
1.02	1.02.0.00.0.00.02.0000	1.02.02.2.01.0023	5.1.02	Belanja Barang dan Jasa	6.628.234.708,00	6.567.058.174,00	(61.176.534,00)	99,07	

KODE REKENING				URAIAN	JUMLAH (Rp)		BERTAMBAH / (BERKURANG)		DASAR HUKUM
					ANGGARAN SETELAH PERUBAHAN	REALISASI	(Rp)	(%)	
1.02	1.02.0.00.0.00.02.0000	1.02.02.2.02		PENYEDIAAN LAYANAN KESEHATAN UNTUK UKM DAN UKP RUJUKAN TINGKAT DAERAH KABUPATEN/KOTA	56.729.856.764,00	52.108.799.880,00	(4.621.056.884,00)	91,85	
1.02	1.02.0.00.0.00.02.0000	1.02.02.2.02.0001		PENGELOLAAN PELAYANAN KESEHATAN IBU HAMIL	189.342.289,00	124.326.910,00	(65.015.379,00)	65,66	
1.02	1.02.0.00.0.00.02.0000	1.02.02.2.02.0001	5.1	BELANJA OPERASI	189.342.289,00	124.326.910,00	(65.015.379,00)	65,66	
1.02	1.02.0.00.0.00.02.0000	1.02.02.2.02.0001	5.1.02	Belanja Barang dan Jasa	189.342.289,00	124.326.910,00	(65.015.379,00)	65,66	
1.02	1.02.0.00.0.00.02.0000	1.02.02.2.02.0002		PENGELOLAAN PELAYANAN KESEHATAN IBU BERSALIN	225.678.000,00	39.483.400,00	(186.194.600,00)	17,49	
1.02	1.02.0.00.0.00.02.0000	1.02.02.2.02.0002	5.1	BELANJA OPERASI	225.678.000,00	39.483.400,00	(186.194.600,00)	17,49	
1.02	1.02.0.00.0.00.02.0000	1.02.02.2.02.0002	5.1.02	Belanja Barang dan Jasa	225.678.000,00	39.483.400,00	(186.194.600,00)	17,49	
1.02	1.02.0.00.0.00.02.0000	1.02.02.2.02.0003		PENGELOLAAN PELAYANAN KESEHATAN BAYI BARU LAHIR	392.785.329,00	274.133.525,00	(118.651.804,00)	69,79	
1.02	1.02.0.00.0.00.02.0000	1.02.02.2.02.0003	5.1	BELANJA OPERASI	392.785.329,00	274.133.525,00	(118.651.804,00)	69,79	
1.02	1.02.0.00.0.00.02.0000	1.02.02.2.02.0003	5.1.02	Belanja Barang dan Jasa	392.785.329,00	274.133.525,00	(118.651.804,00)	69,79	
1.02	1.02.0.00.0.00.02.0000	1.02.02.2.02.0004		PENGELOLAAN PELAYANAN KESEHATAN BALITA	104.600.000,00	42.424.500,00	(62.175.500,00)	40,55	
1.02	1.02.0.00.0.00.02.0000	1.02.02.2.02.0004	5.1	BELANJA OPERASI	104.600.000,00	42.424.500,00	(62.175.500,00)	40,55	
1.02	1.02.0.00.0.00.02.0000	1.02.02.2.02.0004	5.1.02	Belanja Barang dan Jasa	104.600.000,00	42.424.500,00	(62.175.500,00)	40,55	
1.02	1.02.0.00.0.00.02.0000	1.02.02.2.02.0005		PENGELOLAAN PELAYANAN KESEHATAN PADA USIA PENDIDIKAN DASAR	21.995.000,00	21.903.775,00	(91.225,00)	99,58	
1.02	1.02.0.00.0.00.02.0000	1.02.02.2.02.0005	5.1	BELANJA OPERASI	21.995.000,00	21.903.775,00	(91.225,00)	99,58	
1.02	1.02.0.00.0.00.02.0000	1.02.02.2.02.0005	5.1.02	Belanja Barang dan Jasa	21.995.000,00	21.903.775,00	(91.225,00)	99,58	
1.02	1.02.0.00.0.00.02.0000	1.02.02.2.02.0006		PENGELOLAAN PELAYANAN KESEHATAN PADA USIA PRODUKTIF	187.160.000,00	125.828.875,00	(61.331.125,00)	67,23	
1.02	1.02.0.00.0.00.02.0000	1.02.02.2.02.0006	5.1	BELANJA OPERASI	187.160.000,00	125.828.875,00	(61.331.125,00)	67,23	
1.02	1.02.0.00.0.00.02.0000	1.02.02.2.02.0006	5.1.02	Belanja Barang dan Jasa	187.160.000,00	125.828.875,00	(61.331.125,00)	67,23	
1.02	1.02.0.00.0.00.02.0000	1.02.02.2.02.0007		PENGELOLAAN PELAYANAN KESEHATAN PADA USIA LANJUT	111.348.500,00	58.854.270,00	(52.494.230,00)	52,85	
1.02	1.02.0.00.0.00.02.0000	1.02.02.2.02.0007	5.1	BELANJA OPERASI	111.348.500,00	58.854.270,00	(52.494.230,00)	52,85	
1.02	1.02.0.00.0.00.02.0000	1.02.02.2.02.0007	5.1.02	Belanja Barang dan Jasa	111.348.500,00	58.854.270,00	(52.494.230,00)	52,85	
1.02	1.02.0.00.0.00.02.0000	1.02.02.2.02.0008		PENGELOLAAN PELAYANAN KESEHATAN PENDERITA HIPERTENSI	60.819.729,00	36.494.200,00	(24.325.529,00)	60,00	
1.02	1.02.0.00.0.00.02.0000	1.02.02.2.02.0008	5.1	BELANJA OPERASI	60.819.729,00	36.494.200,00	(24.325.529,00)	60,00	
1.02	1.02.0.00.0.00.02.0000	1.02.02.2.02.0008	5.1.02	Belanja Barang dan Jasa	60.819.729,00	36.494.200,00	(24.325.529,00)	60,00	
1.02	1.02.0.00.0.00.02.0000	1.02.02.2.02.0009		PENGELOLAAN PELAYANAN KESEHATAN PENDERITA DIABETES MELITUS	62.000.000,00	53.599.730,00	(8.400.270,00)	86,45	
1.02	1.02.0.00.0.00.02.0000	1.02.02.2.02.0009	5.1	BELANJA OPERASI	62.000.000,00	53.599.730,00	(8.400.270,00)	86,45	
1.02	1.02.0.00.0.00.02.0000	1.02.02.2.02.0009	5.1.02	Belanja Barang dan Jasa	62.000.000,00	53.599.730,00	(8.400.270,00)	86,45	
1.02	1.02.0.00.0.00.02.0000	1.02.02.2.02.0010		PENGELOLAAN PELAYANAN KESEHATAN ORANG DENGAN GANGGUAN JIWA BERAT	214.222.000,00	68.108.235,00	(146.113.765,00)	31,79	
1.02	1.02.0.00.0.00.02.0000	1.02.02.2.02.0010	5.1	BELANJA OPERASI	214.222.000,00	68.108.235,00	(146.113.765,00)	31,79	
1.02	1.02.0.00.0.00.02.0000	1.02.02.2.02.0010	5.1.02	Belanja Barang dan Jasa	214.222.000,00	68.108.235,00	(146.113.765,00)	31,79	
1.02	1.02.0.00.0.00.02.0000	1.02.02.2.02.0011		PENGELOLAAN PELAYANAN KESEHATAN ORANG TERDUGA TUBERKULOSIS	140.840.800,00	132.440.350,00	(8.400.450,00)	94,03	
1.02	1.02.0.00.0.00.02.0000	1.02.02.2.02.0011	5.1	BELANJA OPERASI	140.840.800,00	132.440.350,00	(8.400.450,00)	94,03	
1.02	1.02.0.00.0.00.02.0000	1.02.02.2.02.0011	5.1.02	Belanja Barang dan Jasa	140.840.800,00	132.440.350,00	(8.400.450,00)	94,03	
1.02	1.02.0.00.0.00.02.0000	1.02.02.2.02.0012		PENGELOLAAN PELAYANAN KESEHATAN ORANG DENGAN RISIKO TERINFEKSI HIV	51.000.000,00	51.049.475,00	49.475,00	100,09	
1.02	1.02.0.00.0.00.02.0000	1.02.02.2.02.0012	5.1	BELANJA OPERASI	51.000.000,00	51.049.475,00	49.475,00	100,09	
1.02	1.02.0.00.0.00.02.0000	1.02.02.2.02.0012	5.1.02	Belanja Barang dan Jasa	51.000.000,00	51.049.475,00	49.475,00	100,09	
1.02	1.02.0.00.0.00.02.0000	1.02.02.2.02.0015		PENGELOLAAN PELAYANAN KESEHATAN GIZI MASYARAKAT	82.140.950,00	43.554.865,00	(38.586.085,00)	53,02	
1.02	1.02.0.00.0.00.02.0000	1.02.02.2.02.0015	5.1	BELANJA OPERASI	82.140.950,00	43.554.865,00	(38.586.085,00)	53,02	
1.02	1.02.0.00.0.00.02.0000	1.02.02.2.02.0015	5.1.02	Belanja Barang dan Jasa	82.140.950,00	43.554.865,00	(38.586.085,00)	53,02	
1.02	1.02.0.00.0.00.02.0000	1.02.02.2.02.0016		PENGELOLAAN PELAYANAN KESEHATAN KERJA DAN OLAHRAGA	43.700.000,00	30.157.900,00	(13.542.100,00)	69,01	

KODE REKENING				URAIAN	JUMLAH (Rp)		BERTAMBAH / (BERKURANG)		DASAR HUKUM
					ANGGARAN SETELAH PERUBAHAN	REALISASI	(Rp)	(%)	
1.02	1.02.0.00.0.00.02.0000	1.02.02.2.02.0016	5.1	BELANJA OPERASI	43.700.000,00	30.157.900,00	(13.542.100,00)	69,01	
1.02	1.02.0.00.0.00.02.0000	1.02.02.2.02.0016	5.1.02	Belanja Barang dan Jasa	43.700.000,00	30.157.900,00	(13.542.100,00)	69,01	
1.02	1.02.0.00.0.00.02.0000	1.02.02.2.02.0017		PENGELOLAAN PELAYANAN KESEHATAN LINGKUNGAN	79.800.000,00	69.671.384,00	(10.128.616,00)	87,30	
1.02	1.02.0.00.0.00.02.0000	1.02.02.2.02.0017	5.1	BELANJA OPERASI	79.800.000,00	69.671.384,00	(10.128.616,00)	87,30	
1.02	1.02.0.00.0.00.02.0000	1.02.02.2.02.0017	5.1.02	Belanja Barang dan Jasa	79.800.000,00	69.671.384,00	(10.128.616,00)	87,30	
1.02	1.02.0.00.0.00.02.0000	1.02.02.2.02.0018		PENGELOLAAN PELAYANAN PROMOSI KESEHATAN	128.001.000,00	18.692.500,00	(109.308.500,00)	14,60	
1.02	1.02.0.00.0.00.02.0000	1.02.02.2.02.0018	5.1	BELANJA OPERASI	128.001.000,00	18.692.500,00	(109.308.500,00)	14,60	
1.02	1.02.0.00.0.00.02.0000	1.02.02.2.02.0018	5.1.02	Belanja Barang dan Jasa	128.001.000,00	18.692.500,00	(109.308.500,00)	14,60	
1.02	1.02.0.00.0.00.02.0000	1.02.02.2.02.0019		PENGELOLAAN PELAYANAN KESEHATAN TRADISIONAL, AKUPUNTUR, ASUHAN MANDIRI, DAN TRADISIONAL LAINNYA	30.384.650,00	23.004.450,00	(7.380.200,00)	75,71	
1.02	1.02.0.00.0.00.02.0000	1.02.02.2.02.0019	5.1	BELANJA OPERASI	30.384.650,00	23.004.450,00	(7.380.200,00)	75,71	
1.02	1.02.0.00.0.00.02.0000	1.02.02.2.02.0019	5.1.02	Belanja Barang dan Jasa	30.384.650,00	23.004.450,00	(7.380.200,00)	75,71	
1.02	1.02.0.00.0.00.02.0000	1.02.02.2.02.0020		PENGELOLAAN SURVEILANS KESEHATAN	83.656.079,00	74.394.235,00	(9.261.844,00)	88,92	
1.02	1.02.0.00.0.00.02.0000	1.02.02.2.02.0020	5.1	BELANJA OPERASI	83.656.079,00	74.394.235,00	(9.261.844,00)	88,92	
1.02	1.02.0.00.0.00.02.0000	1.02.02.2.02.0020	5.1.02	Belanja Barang dan Jasa	83.656.079,00	74.394.235,00	(9.261.844,00)	88,92	
1.02	1.02.0.00.0.00.02.0000	1.02.02.2.02.0021		PENGELOLAAN PELAYANAN KESEHATAN ORANG DENGAN MASALAH KESEHATAN JIWA (ODMK)	62.500.000,00	57.786.130,00	(4.713.870,00)	92,45	
1.02	1.02.0.00.0.00.02.0000	1.02.02.2.02.0021	5.1	BELANJA OPERASI	62.500.000,00	57.786.130,00	(4.713.870,00)	92,45	
1.02	1.02.0.00.0.00.02.0000	1.02.02.2.02.0021	5.1.02	Belanja Barang dan Jasa	62.500.000,00	57.786.130,00	(4.713.870,00)	92,45	
1.02	1.02.0.00.0.00.02.0000	1.02.02.2.02.0022		PENGELOLAAN PELAYANAN KESEHATAN JIWA DAN NAPZA	16.357.500,00	11.573.500,00	(4.784.000,00)	70,75	
1.02	1.02.0.00.0.00.02.0000	1.02.02.2.02.0022	5.1	BELANJA OPERASI	16.357.500,00	11.573.500,00	(4.784.000,00)	70,75	
1.02	1.02.0.00.0.00.02.0000	1.02.02.2.02.0022	5.1.02	Belanja Barang dan Jasa	16.357.500,00	11.573.500,00	(4.784.000,00)	70,75	
1.02	1.02.0.00.0.00.02.0000	1.02.02.2.02.0024		PENGELOLAAN UPAYA PENGURANGAN RISIKO KRISIS KESEHATAN DAN PASCA KRISIS KESEHATAN	63.065.078,00	52.864.890,00	(10.200.188,00)	83,82	
1.02	1.02.0.00.0.00.02.0000	1.02.02.2.02.0024	5.1	BELANJA OPERASI	61.065.078,00	50.984.890,00	(10.080.188,00)	83,49	
1.02	1.02.0.00.0.00.02.0000	1.02.02.2.02.0024	5.1.02	Belanja Barang dan Jasa	61.065.078,00	50.984.890,00	(10.080.188,00)	83,49	
1.02	1.02.0.00.0.00.02.0000	1.02.02.2.02.0024	5.2	BELANJA MODAL	2.000.000,00	1.880.000,00	(120.000,00)	94,00	
1.02	1.02.0.00.0.00.02.0000	1.02.02.2.02.0024	5.2.02	Belanja Modal Peralatan dan Mesin	2.000.000,00	1.880.000,00	(120.000,00)	94,00	
1.02	1.02.0.00.0.00.02.0000	1.02.02.2.02.0025		PELAYANAN KESEHATAN PENYAKIT MENULAR DAN TIDAK MENULAR	82.060.000,00	76.104.205,00	(5.955.795,00)	92,74	
1.02	1.02.0.00.0.00.02.0000	1.02.02.2.02.0025	5.1	BELANJA OPERASI	82.060.000,00	76.104.205,00	(5.955.795,00)	92,74	
1.02	1.02.0.00.0.00.02.0000	1.02.02.2.02.0025	5.1.02	Belanja Barang dan Jasa	82.060.000,00	76.104.205,00	(5.955.795,00)	92,74	
1.02	1.02.0.00.0.00.02.0000	1.02.02.2.02.0026		PENGELOLAAN JAMINAN KESEHATAN MASYARAKAT	41.377.657.400,00	39.965.860.550,00	(1.411.796.850,00)	96,58	
1.02	1.02.0.00.0.00.02.0000	1.02.02.2.02.0026	5.1	BELANJA OPERASI	41.377.657.400,00	39.965.860.550,00	(1.411.796.850,00)	96,58	
1.02	1.02.0.00.0.00.02.0000	1.02.02.2.02.0026	5.1.02	Belanja Barang dan Jasa	41.377.657.400,00	39.965.860.550,00	(1.411.796.850,00)	96,58	
1.02	1.02.0.00.0.00.02.0000	1.02.02.2.02.0027		DETEKSI DINI PENYALAHGUNAAN NAPZA DI FASYANKES DAN SEKOLAH	5.400.000,00	4.277.750,00	(1.122.250,00)	79,21	
1.02	1.02.0.00.0.00.02.0000	1.02.02.2.02.0027	5.1	BELANJA OPERASI	5.400.000,00	4.277.750,00	(1.122.250,00)	79,21	
1.02	1.02.0.00.0.00.02.0000	1.02.02.2.02.0027	5.1.02	Belanja Barang dan Jasa	5.400.000,00	4.277.750,00	(1.122.250,00)	79,21	
1.02	1.02.0.00.0.00.02.0000	1.02.02.2.02.0029		PENYELENGGARAAN KABUPATEN/KOTA SEHAT	55.000.000,00	31.764.655,00	(23.235.345,00)	57,75	
1.02	1.02.0.00.0.00.02.0000	1.02.02.2.02.0029	5.1	BELANJA OPERASI	55.000.000,00	31.764.655,00	(23.235.345,00)	57,75	
1.02	1.02.0.00.0.00.02.0000	1.02.02.2.02.0029	5.1.02	Belanja Barang dan Jasa	55.000.000,00	31.764.655,00	(23.235.345,00)	57,75	
1.02	1.02.0.00.0.00.02.0000	1.02.02.2.02.0033		OPERASIONAL PELAYANAN PUSKESMAS	12.721.327.820,00	10.515.337.041,00	(2.205.990.779,00)	82,65	
1.02	1.02.0.00.0.00.02.0000	1.02.02.2.02.0033	5.1	BELANJA OPERASI	12.721.327.820,00	10.515.337.041,00	(2.205.990.779,00)	82,65	
1.02	1.02.0.00.0.00.02.0000	1.02.02.2.02.0033	5.1.02	Belanja Barang dan Jasa	12.721.327.820,00	10.515.337.041,00	(2.205.990.779,00)	82,65	
1.02	1.02.0.00.0.00.02.0000	1.02.02.2.02.0034		OPERASIONAL PELAYANAN FASILITAS KESEHATAN LAINNYA	38.664.640,00	35.864.300,00	(2.800.340,00)	92,75	

KODE REKENING				URAIAN	JUMLAH (Rp)		BERTAMBAH / (BERKURANG)		DASAR HUKUM
					ANGGARAN SETELAH PERUBAHAN	REALISASI	(Rp)	(%)	
1.02	1.02.0.00.0.00.02.0000	1.02.02.2.02.0034	5.1	BELANJA OPERASI	38.664.640,00	35.864.300,00	(2.800.340,00)	92,75	
1.02	1.02.0.00.0.00.02.0000	1.02.02.2.02.0034	5.1.02	Belanja Barang dan Jasa	38.664.640,00	35.864.300,00	(2.800.340,00)	92,75	
1.02	1.02.0.00.0.00.02.0000	1.02.02.2.02.0037		PELAKSANAAN KEWASPADAAN DINI DAN RESPON WABAH	98.350.000,00	69.244.280,00	(29.105.720,00)	70,40	
1.02	1.02.0.00.0.00.02.0000	1.02.02.2.02.0037	5.1	BELANJA OPERASI	98.350.000,00	69.244.280,00	(29.105.720,00)	70,40	
1.02	1.02.0.00.0.00.02.0000	1.02.02.2.02.0037	5.1.02	Belanja Barang dan Jasa	98.350.000,00	69.244.280,00	(29.105.720,00)	70,40	
1.02	1.02.0.00.0.00.02.0000	1.02.02.2.03		PENYELENGGARAAN SISTEM INFORMASI KESEHATAN SECARA TERINTEGRASI	31.250.000,00	16.061.000,00	(15.189.000,00)	51,39	
1.02	1.02.0.00.0.00.02.0000	1.02.02.2.03.0002		PENGELOLAAN SISTEM INFORMASI KESEHATAN	31.250.000,00	16.061.000,00	(15.189.000,00)	51,39	
1.02	1.02.0.00.0.00.02.0000	1.02.02.2.03.0002	5.1	BELANJA OPERASI	26.750.000,00	11.911.000,00	(14.839.000,00)	44,52	
1.02	1.02.0.00.0.00.02.0000	1.02.02.2.03.0002	5.1.02	Belanja Barang dan Jasa	26.750.000,00	11.911.000,00	(14.839.000,00)	44,52	
1.02	1.02.0.00.0.00.02.0000	1.02.02.2.03.0002	5.2	BELANJA MODAL	4.500.000,00	4.150.000,00	(350.000,00)	92,22	
1.02	1.02.0.00.0.00.02.0000	1.02.02.2.03.0002	5.2.02	Belanja Modal Peralatan dan Mesin	4.500.000,00	4.150.000,00	(350.000,00)	92,22	
1.02	1.02.0.00.0.00.02.0000	1.02.02.2.04		PENERBITAN IZIN RUMAH SAKIT KELAS C, D DAN FASILITAS PELAYANAN KESEHATAN TINGKAT DAERAH KABUPATEN/KOTA	181.832.840,00	112.937.300,00	(68.895.540,00)	62,11	
1.02	1.02.0.00.0.00.02.0000	1.02.02.2.04.0001		PENGENDALIAN DAN PENGAWASAN SERTA TINDAK LANJUT PENGAWASAN PERIZINAN RUMAH SAKIT KELAS C, D DAN FASILITAS PELAYANAN KESEHATAN LAINNYA	32.000.000,00	28.368.850,00	(3.631.150,00)	88,65	
1.02	1.02.0.00.0.00.02.0000	1.02.02.2.04.0001	5.1	BELANJA OPERASI	8.500.000,00	8.483.850,00	(16.150,00)	99,81	
1.02	1.02.0.00.0.00.02.0000	1.02.02.2.04.0001	5.1.02	Belanja Barang dan Jasa	8.500.000,00	8.483.850,00	(16.150,00)	99,81	
1.02	1.02.0.00.0.00.02.0000	1.02.02.2.04.0001	5.2	BELANJA MODAL	23.500.000,00	19.885.000,00	(3.615.000,00)	84,61	
1.02	1.02.0.00.0.00.02.0000	1.02.02.2.04.0001	5.2.02	Belanja Modal Peralatan dan Mesin	23.500.000,00	19.885.000,00	(3.615.000,00)	84,61	
1.02	1.02.0.00.0.00.02.0000	1.02.02.2.04.0003		PENINGKATAN MUTU PELAYANAN FASILITAS KESEHATAN	149.832.840,00	84.568.450,00	(65.264.390,00)	56,44	
1.02	1.02.0.00.0.00.02.0000	1.02.02.2.04.0003	5.1	BELANJA OPERASI	128.832.840,00	67.168.450,00	(61.664.390,00)	52,13	
1.02	1.02.0.00.0.00.02.0000	1.02.02.2.04.0003	5.1.02	Belanja Barang dan Jasa	128.832.840,00	67.168.450,00	(61.664.390,00)	52,13	
1.02	1.02.0.00.0.00.02.0000	1.02.02.2.04.0003	5.2	BELANJA MODAL	21.000.000,00	17.400.000,00	(3.600.000,00)	82,85	
1.02	1.02.0.00.0.00.02.0000	1.02.02.2.04.0003	5.2.02	Belanja Modal Peralatan dan Mesin	21.000.000,00	17.400.000,00	(3.600.000,00)	82,85	
1.02	1.02.0.00.0.00.02.0000	1.02.04		PROGRAM SEDIAAN FARMASI, ALAT KESEHATAN DAN MAKANAN MINUMAN	520.375.000,00	498.740.495,00	(21.634.505,00)	95,84	
1.02	1.02.0.00.0.00.02.0000	1.02.04.2.01		PEMBERIAN IZIN APOTEK, TOKO OBAT, TOKO ALAT KESEHATAN DAN OPTIKAL, USAHA MIKRO OBAT TRADISIONAL (UMOT)	91.560.000,00	85.822.075,00	(5.737.925,00)	93,73	
1.02	1.02.0.00.0.00.02.0000	1.02.04.2.01.0001		PENGENDALIAN DAN PENGAWASAN SERTA TINDAK LANJUT PENGAWASAN PERIZINAN APOTEK, TOKO OBAT, TOKO ALAT KESEHATAN, DAN OPTIKAL, USAHA MIKRO OBAT TRADISIONAL (UMOT)	91.560.000,00	85.822.075,00	(5.737.925,00)	93,73	
1.02	1.02.0.00.0.00.02.0000	1.02.04.2.01.0001	5.1	BELANJA OPERASI	91.560.000,00	85.822.075,00	(5.737.925,00)	93,73	
1.02	1.02.0.00.0.00.02.0000	1.02.04.2.01.0001	5.1.02	Belanja Barang dan Jasa	91.560.000,00	85.822.075,00	(5.737.925,00)	93,73	
1.02	1.02.0.00.0.00.02.0000	1.02.04.2.03		PENERBITAN SERTIFIKAT PRODUKSI PANGAN INDUSTRI RUMAH TANGGA DAN NOMOR P-IRT SEBAGAI IZIN PRODUKSI, UNTUK PRODUK MAKANAN MINUMAN TERTENTU YANG DAPAT DIPRODUKSI OLEH INDUSTRI RUMAH TANGGA	48.646.000,00	47.458.090,00	(1.187.910,00)	97,55	
1.02	1.02.0.00.0.00.02.0000	1.02.04.2.03.0001		PENGENDALIAN DAN PENGAWASAN SERTA TINDAK LANJUT PENGAWASAN SERTIFIKAT PRODUKSI PANGAN INDUSTRI RUMAH TANGGA DAN NOMOR P-IRT SEBAGAI IZIN PRODUKSI, UNTUK PRODUK MAKANAN MINUMAN TERTENTU YANG DAPAT DIPRODUKSI OLEH INDUSTRI RUMAH TANGGA	48.646.000,00	47.458.090,00	(1.187.910,00)	97,55	
1.02	1.02.0.00.0.00.02.0000	1.02.04.2.03.0001	5.1	BELANJA OPERASI	48.646.000,00	47.458.090,00	(1.187.910,00)	97,55	
1.02	1.02.0.00.0.00.02.0000	1.02.04.2.03.0001	5.1.02	Belanja Barang dan Jasa	48.646.000,00	47.458.090,00	(1.187.910,00)	97,55	
1.02	1.02.0.00.0.00.02.0000	1.02.04.2.04		PENERBITAN SERTIFIKAT LAIK HIGIENE SANITASI TEMPAT PENGELOLAAN MAKANAN (TPM) ANTARA LAIN JASA BOGA, RUMAH MAKAN/RESTORAN DAN DEPOT AIR MINUM (DAM)	4.000.000,00	3.550.700,00	(449.300,00)	88,76	
1.02	1.02.0.00.0.00.02.0000	1.02.04.2.04.0001		PENGENDALIAN DAN PENGAWASAN SERTA TINDAK LANJUT PENGAWASAN PENERBITAN SERTIFIKAT LAIK HIGIENE SANITASI TEMPAT PENGELOLAAN MAKANAN (TPM) ANTARA LAIN JASA BOGA, RUMAH MAKAN/RESTORAN DAN DEPOT AIR MINUM (DAM)	4.000.000,00	3.550.700,00	(449.300,00)	88,76	
1.02	1.02.0.00.0.00.02.0000	1.02.04.2.04.0001	5.1	BELANJA OPERASI	4.000.000,00	3.550.700,00	(449.300,00)	88,76	
1.02	1.02.0.00.0.00.02.0000	1.02.04.2.04.0001	5.1.02	Belanja Barang dan Jasa	4.000.000,00	3.550.700,00	(449.300,00)	88,76	
1.02	1.02.0.00.0.00.02.0000	1.02.04.2.06		PEMERIKSAAN DAN TINDAK LANJUT HASIL PEMERIKSAAN POST MARKET PADA PRODUKSI DAN PRODUK MAKANAN MINUMAN INDUSTRI RUMAH TANGGA	376.169.000,00	361.909.630,00	(14.259.370,00)	96,20	
1.02	1.02.0.00.0.00.02.0000	1.02.04.2.06.0001		PEMERIKSAAN POST MARKET PADA PRODUK MAKANAN-MINUMAN INDUSTRI RUMAH TANGGA YANG BEREDAR DAN PENGAWASAN SERTA TINDAK LANJUT PENGAWASAN	376.169.000,00	361.909.630,00	(14.259.370,00)	96,20	

KODE REKENING				URAIAN	JUMLAH (Rp)		BERTAMBAH / (BERKURANG)		DASAR HUKUM
					ANGGARAN SETELAH PERUBAHAN	REALISASI	(Rp)	(%)	
1.02	1.02.0.00.0.00.02.0000	1.02.04.2.06.0001	5.1	BELANJA OPERASI	376.169.000,00	361.909.630,00	(14.259.370,00)	96,20	
1.02	1.02.0.00.0.00.02.0000	1.02.04.2.06.0001	5.1.02	Belanja Barang dan Jasa	376.169.000,00	361.909.630,00	(14.259.370,00)	96,20	
1.02	1.02.0.00.0.00.02.0000	1.02.05		PROGRAM PEMBERDAYAAN MASYARAKAT BIDANG KESEHATAN	1.625.777.250,00	1.571.986.789,00	(53.790.461,00)	96,69	
1.02	1.02.0.00.0.00.02.0000	1.02.05.2.01		ADVOKASI, PEMBERDAYAAN, KEMITRAAN, PENINGKATAN PERAN SERTA MASYARAKAT DAN LINTAS SEKTOR TINGKAT DAERAH KABUPATEN/KOTA	1.562.523.250,00	1.514.205.201,00	(48.318.049,00)	96,90	
1.02	1.02.0.00.0.00.02.0000	1.02.05.2.01.0001		PENINGKATAN UPAYA PROMOSI KESEHATAN, ADVOKASI, KEMITRAAN DAN PEMBERDAYAAN MASYARAKAT	1.562.523.250,00	1.514.205.201,00	(48.318.049,00)	96,90	
1.02	1.02.0.00.0.00.02.0000	1.02.05.2.01.0001	5.1	BELANJA OPERASI	968.523.250,00	963.585.211,00	(4.938.039,00)	99,49	
1.02	1.02.0.00.0.00.02.0000	1.02.05.2.01.0001	5.1.02	Belanja Barang dan Jasa	268.523.250,00	263.712.250,00	(4.811.000,00)	98,20	
1.02	1.02.0.00.0.00.02.0000	1.02.05.2.01.0001	5.1.05	Belanja Hibah	700.000.000,00	699.872.961,00	(127.039,00)	99,98	
1.02	1.02.0.00.0.00.02.0000	1.02.05.2.01.0001	5.2	BELANJA MODAL	594.000.000,00	550.619.990,00	(43.380.010,00)	92,69	
1.02	1.02.0.00.0.00.02.0000	1.02.05.2.01.0001	5.2.02	Belanja Modal Peralatan dan Mesin	594.000.000,00	550.619.990,00	(43.380.010,00)	92,69	
1.02	1.02.0.00.0.00.02.0000	1.02.05.2.02		PELAKSANAAN SEHAT DALAM RANGKA PROMOTIF PREVENTIF TINGKAT DAERAH KABUPATEN/KOTA	63.254.000,00	57.781.588,00	(5.472.412,00)	91,34	
1.02	1.02.0.00.0.00.02.0000	1.02.05.2.02.0001		PENYELENGGARAAN PROMOSI KESEHATAN DAN GERAKAN HIDUP BERSIH DAN SEHAT	63.254.000,00	57.781.588,00	(5.472.412,00)	91,34	
1.02	1.02.0.00.0.00.02.0000	1.02.05.2.02.0001	5.1	BELANJA OPERASI	63.254.000,00	57.781.588,00	(5.472.412,00)	91,34	
1.02	1.02.0.00.0.00.02.0000	1.02.05.2.02.0001	5.1.02	Belanja Barang dan Jasa	63.254.000,00	57.781.588,00	(5.472.412,00)	91,34	
				JUMLAH BELANJA	167.452.217.594,00	155.331.519.931,00	(12.120.697.663,00)	92,76	
				SURPLUS / (DEFISIT)	(145.130.429.934,00)	(134.642.249.636,00)	10.488.180.298,00	92,77	
				SISA LEBIH PEMBIAYAAN ANGGARAN (SILPA)	(145.130.429.934,00)	(134.642.249.636,00)	10.488.180.298,00	92,77	

Lampiran : 1.3
PERATURAN DAERAH KABUPATEN TANAH DATAR
NOMOR 5 TAHUN 2026
TENTANG
PERTANGGUNGJAWABAN PELAKSANAAN ANGGARAN PENDAPATAN DAN BELANJA
DAERAH TAHUN ANGGARAN 2025

PEMERINTAH KABUPATEN. TANAH DATAR

RINCIAN APBD MENURUT URUSAN PEMERINTAHAN DAERAH, ORGANISASI, PROGRAM, KEGIATAN, SUB KEGIATAN, KELOMPOK, DAN JENIS PENDAPATAN, BELANJA, DAN PEMBIAYAAN

TAHUN ANGGARAN 2025

Urusan Pemerintahan : URUSAN PEMERINTAHAN WAJIB YANG BERKAITAN DENGAN PELAYANAN DASAR Bidang Urusan
: URUSAN PEMERINTAHAN BIDANG KESEHATAN
Organisasi : Rumah Sakit Umum Daerah

KODE REKENING				URAIAN	JUMLAH (Rp)		BERTAMBAH / (BERKURANG)		DASAR HUKUM
					ANGGARAN SETELAH PERUBAHAN	REALISASI	(Rp)	(%)	
	1.02.0.00.0.00.03.0000		4	PENDAPATAN DAERAH	68.740.255.000,00	71.952.061.513,00	3.211.806.513,00	104,67	
	1.02.0.00.0.00.03.0000		4.1	PENDAPATAN ASLI DAERAH (PAD)	68.740.255.000,00	71.952.061.513,00	3.211.806.513,00	104,67	
	1.02.0.00.0.00.03.0000		4.1.02	Retribusi Daerah	68.740.255.000,00	71.952.061.513,00	3.211.806.513,00	104,67	
				JUMLAH PENDAPATAN	68.740.255.000,00	71.952.061.513,00	3.211.806.513,00	104,67	
1.02	1.02.0.00.0.00.03.0000		5	BELANJA DAERAH	190.313.345.299,00	183.322.394.867,00	(6.990.950.432,00)	96,32	
1.02	1.02.0.00.0.00.03.0000	1.02.01		PROGRAM PENUNJANG URUSAN PEMERINTAHAN DAERAH KABUPATEN/KOTA	119.500.742.299,00	116.946.114.199,00	(2.554.628.100,00)	97,86	
1.02	1.02.0.00.0.00.03.0000	1.02.01.2.02		ADMINISTRASI KEUANGAN PERANGKAT DAERAH	42.731.156.779,00	41.816.436.765,00	(914.720.014,00)	97,85	
1.02	1.02.0.00.0.00.03.0000	1.02.01.2.02.0001		PENYEDIAAN GAJI DAN TUNJANGAN ASN	42.731.156.779,00	41.816.436.765,00	(914.720.014,00)	97,85	
1.02	1.02.0.00.0.00.03.0000	1.02.01.2.02.0001	5.1	BELANJA OPERASI	42.731.156.779,00	41.816.436.765,00	(914.720.014,00)	97,85	
1.02	1.02.0.00.0.00.03.0000	1.02.01.2.02.0001	5.1.01	Belanja Pegawai	42.731.156.779,00	41.816.436.765,00	(914.720.014,00)	97,85	
1.02	1.02.0.00.0.00.03.0000	1.02.01.2.10		PENINGKATAN PELAYANAN BLUD	76.769.585.520,00	75.129.677.434,00	(1.639.908.086,00)	97,86	
1.02	1.02.0.00.0.00.03.0000	1.02.01.2.10.0001		PELAYANAN DAN PENUNJANG PELAYANAN BLUD	76.769.585.520,00	75.129.677.434,00	(1.639.908.086,00)	97,86	
1.02	1.02.0.00.0.00.03.0000	1.02.01.2.10.0001	5.1	BELANJA OPERASI	73.469.585.520,00	72.598.618.103,00	(870.967.417,00)	98,81	
1.02	1.02.0.00.0.00.03.0000	1.02.01.2.10.0001	5.1.01	Belanja Pegawai	28.689.446.717,00	28.643.539.299,00	(45.907.418,00)	99,83	
1.02	1.02.0.00.0.00.03.0000	1.02.01.2.10.0001	5.1.02	Belanja Barang dan Jasa	44.780.138.803,00	43.955.078.804,00	(825.059.999,00)	98,15	
1.02	1.02.0.00.0.00.03.0000	1.02.01.2.10.0001	5.2	BELANJA MODAL	3.300.000.000,00	2.531.059.331,00	(768.940.669,00)	76,69	
1.02	1.02.0.00.0.00.03.0000	1.02.01.2.10.0001	5.2.02	Belanja Modal Peralatan dan Mesin	2.800.000.000,00	2.467.981.831,00	(332.018.169,00)	88,14	
1.02	1.02.0.00.0.00.03.0000	1.02.01.2.10.0001	5.2.03	Belanja Modal Gedung dan Bangunan	500.000.000,00	63.077.500,00	(436.922.500,00)	12,61	
1.02	1.02.0.00.0.00.03.0000	1.02.02		PROGRAM PEMENUHAN UPAYA KESEHATAN PERORANGAN DAN UPAYA KESEHATAN MASYARAKAT	70.812.603.000,00	66.376.280.668,00	(4.436.322.332,00)	93,73	
1.02	1.02.0.00.0.00.03.0000	1.02.02.2.01		PENYEDIAAN FASILITAS PELAYANAN KESEHATAN UNTUK UKM DAN UKP KEWENANGAN DAERAH KABUPATEN/KOTA	70.812.603.000,00	66.376.280.668,00	(4.436.322.332,00)	93,73	
1.02	1.02.0.00.0.00.03.0000	1.02.02.2.01.0014		PENGADAAN ALAT KESEHATAN/ALAT PENUNJANG MEDIK FASILITAS PELAYANAN KESEHATAN	44.780.323.553,00	42.184.028.471,00	(2.596.295.082,00)	94,20	
1.02	1.02.0.00.0.00.03.0000	1.02.02.2.01.0014	5.2	BELANJA MODAL	44.780.323.553,00	42.184.028.471,00	(2.596.295.082,00)	94,20	
1.02	1.02.0.00.0.00.03.0000	1.02.02.2.01.0014	5.2.02	Belanja Modal Peralatan dan Mesin	44.780.323.553,00	42.184.028.471,00	(2.596.295.082,00)	94,20	
1.02	1.02.0.00.0.00.03.0000	1.02.02.2.01.0022		PENGEMBANGAN RUMAH SAKIT	26.032.279.447,00	24.192.252.197,00	(1.840.027.250,00)	92,93	
1.02	1.02.0.00.0.00.03.0000	1.02.02.2.01.0022	5.2	BELANJA MODAL	26.032.279.447,00	24.192.252.197,00	(1.840.027.250,00)	92,93	
1.02	1.02.0.00.0.00.03.0000	1.02.02.2.01.0022	5.2.03	Belanja Modal Gedung dan Bangunan	26.032.279.447,00	24.192.252.197,00	(1.840.027.250,00)	92,93	
				JUMLAH BELANJA	190.313.345.299,00	183.322.394.867,00	(6.990.950.432,00)	96,32	
				SURPLUS / (DEFISIT)	(121.573.090.299,00)	(111.370.333.354,00)	10.202.756.945,00	91,60	
				SISA LEBIH PEMBIAYAAN ANGGARAN (SILPA)	(121.573.090.299,00)	(111.370.333.354,00)	10.202.756.945,00	91,60	

Lampiran : 1.3
PERATURAN DAERAH KABUPATEN TANAH DATAR
NOMOR 5 TAHUN 2026
TENTANG
PERTANGGUNGJAWABAN PELAKSANAAN ANGGARAN PENDAPATAN DAN BELANJA
DAERAH TAHUN ANGGARAN 2025

PEMERINTAH KABUPATEN TANAH DATAR

RINCIAN APBD MENURUT URUSAN PEMERINTAHAN DAERAH, ORGANISASI, PROGRAM, KEGIATAN, SUB KEGIATAN, KELOMPOK, DAN JENIS PENDAPATAN, BELANJA, DAN PEMBIAYAAN

TAHUN ANGGARAN 2025

Urusan Pemerintahan : URUSAN PEMERINTAHAN WAJIB YANG BERKAITAN DENGAN PELAYANAN DASAR Bidang Urusan
: URUSAN PEMERINTAHAN BIDANG PEKERJAAN UMUM DAN PENATAAN RUANG
Organisasi : Dinas Pekerjaan Umum dan Penataan Ruang, Pertanahan

KODE REKENING				URAIAN	JUMLAH (Rp)		BERTAMBAH / (BERKURANG)		DASAR HUKUM
					ANGGARAN SETELAH PERUBAHAN	REALISASI	(Rp)	(%)	
	1.03.2.10.0.00.03.0000		4	PENDAPATAN DAERAH	450.000.000,00	437.620.522,00	(12.379.478,00)	97,24	
	1.03.2.10.0.00.03.0000		4.1	PENDAPATAN ASLI DAERAH (PAD)	450.000.000,00	437.620.522,00	(12.379.478,00)	97,24	
	1.03.2.10.0.00.03.0000		4.1.02	Retribusi Daerah	450.000.000,00	437.620.522,00	(12.379.478,00)	97,24	
				JUMLAH PENDAPATAN	450.000.000,00	437.620.522,00	(12.379.478,00)	97,24	
1.03	1.03.2.10.0.00.03.0000		5	BELANJA DAERAH	32.279.861.145,00	31.124.005.859,00	(1.155.855.286,00)	96,41	
1.03	1.03.2.10.0.00.03.0000	1.03.01		PROGRAM PENUNJANG URUSAN PEMERINTAHAN DAERAH KABUPATEN/KOTA	8.932.426.697,00	8.407.800.740,00	(524.625.957,00)	94,12	
1.03	1.03.2.10.0.00.03.0000	1.03.01.2.01		PERENCANAAN, PENGANGGARAN, DAN EVALUASI KINERJA PERANGKAT DAERAH	5.500.400,00	5.085.000,00	(415.400,00)	92,44	
1.03	1.03.2.10.0.00.03.0000	1.03.01.2.01.0004		KOORDINASI DAN PENYUSUNAN DPA-SKPD	4.000.000,00	3.585.000,00	(415.000,00)	89,62	
1.03	1.03.2.10.0.00.03.0000	1.03.01.2.01.0004	5.1	BELANJA OPERASI	4.000.000,00	3.585.000,00	(415.000,00)	89,62	
1.03	1.03.2.10.0.00.03.0000	1.03.01.2.01.0004	5.1.02	Belanja Barang dan Jasa	4.000.000,00	3.585.000,00	(415.000,00)	89,62	
1.03	1.03.2.10.0.00.03.0000	1.03.01.2.01.0006		KOORDINASI DAN PENYUSUNAN LAPORAN CAPAIAN KINERJA DAN IKHTISAR REALISASI KINERJA SKPD	1.500.400,00	1.500.000,00	(400,00)	99,97	
1.03	1.03.2.10.0.00.03.0000	1.03.01.2.01.0006	5.1	BELANJA OPERASI	1.500.400,00	1.500.000,00	(400,00)	99,97	
1.03	1.03.2.10.0.00.03.0000	1.03.01.2.01.0006	5.1.02	Belanja Barang dan Jasa	1.500.400,00	1.500.000,00	(400,00)	99,97	
1.03	1.03.2.10.0.00.03.0000	1.03.01.2.02		ADMINISTRASI KEUANGAN PERANGKAT DAERAH	7.347.995.054,00	6.894.841.767,00	(453.153.287,00)	93,83	
1.03	1.03.2.10.0.00.03.0000	1.03.01.2.02.0001		PENYEDIAAN GAJI DAN TUNJANGAN ASN	7.345.495.054,00	6.892.383.767,00	(453.111.287,00)	93,83	
1.03	1.03.2.10.0.00.03.0000	1.03.01.2.02.0001	5.1	BELANJA OPERASI	7.345.495.054,00	6.892.383.767,00	(453.111.287,00)	93,83	
1.03	1.03.2.10.0.00.03.0000	1.03.01.2.02.0001	5.1.01	Belanja Pegawai	7.345.495.054,00	6.892.383.767,00	(453.111.287,00)	93,83	
1.03	1.03.2.10.0.00.03.0000	1.03.01.2.02.0005		KOORDINASI DAN PENYUSUNAN LAPORAN KEUANGAN AKHIR TAHUN SKPD	2.500.000,00	2.458.000,00	(42.000,00)	98,32	
1.03	1.03.2.10.0.00.03.0000	1.03.01.2.02.0005	5.1	BELANJA OPERASI	2.500.000,00	2.458.000,00	(42.000,00)	98,32	
1.03	1.03.2.10.0.00.03.0000	1.03.01.2.02.0005	5.1.02	Belanja Barang dan Jasa	2.500.000,00	2.458.000,00	(42.000,00)	98,32	
1.03	1.03.2.10.0.00.03.0000	1.03.01.2.05		ADMINISTRASI KEPEGAWAIAN PERANGKAT DAERAH	5.000.000,00	3.930.000,00	(1.070.000,00)	78,60	
1.03	1.03.2.10.0.00.03.0000	1.03.01.2.05.0009		PENDIDIKAN DAN PELATIHAN PEGAWAI BERDASARKAN TUGAS DAN FUNGSI	5.000.000,00	3.930.000,00	(1.070.000,00)	78,60	
1.03	1.03.2.10.0.00.03.0000	1.03.01.2.05.0009	5.1	BELANJA OPERASI	5.000.000,00	3.930.000,00	(1.070.000,00)	78,60	
1.03	1.03.2.10.0.00.03.0000	1.03.01.2.05.0009	5.1.02	Belanja Barang dan Jasa	5.000.000,00	3.930.000,00	(1.070.000,00)	78,60	
1.03	1.03.2.10.0.00.03.0000	1.03.01.2.06		ADMINISTRASI UMUM PERANGKAT DAERAH	342.046.104,00	329.777.491,00	(12.268.613,00)	96,41	
1.03	1.03.2.10.0.00.03.0000	1.03.01.2.06.0001		PENYEDIAAN KOMPONEN INSTALASI LISTRIK/PENERANGAN BANGUNAN KANTOR	2.924.000,00	1.998.000,00	(926.000,00)	68,33	
1.03	1.03.2.10.0.00.03.0000	1.03.01.2.06.0001	5.1	BELANJA OPERASI	2.924.000,00	1.998.000,00	(926.000,00)	68,33	
1.03	1.03.2.10.0.00.03.0000	1.03.01.2.06.0001	5.1.02	Belanja Barang dan Jasa	2.924.000,00	1.998.000,00	(926.000,00)	68,33	
1.03	1.03.2.10.0.00.03.0000	1.03.01.2.06.0004		PENYEDIAAN BAHAN LOGISTIK KANTOR	50.000.000,00	48.424.971,00	(1.575.029,00)	96,84	
1.03	1.03.2.10.0.00.03.0000	1.03.01.2.06.0004	5.1	BELANJA OPERASI	50.000.000,00	48.424.971,00	(1.575.029,00)	96,84	

KODE REKENING				URAIAN	JUMLAH (Rp)		BERTAMBAH / (BERKURANG)		DASAR HUKUM
					ANGGARAN SETELAH PERUBAHAN	REALISASI	(Rp)	(%)	
1.03	1.03.2.10.0.00.03.0000	1.03.01.2.06.0004	5.1.02	Belanja Barang dan Jasa	50.000.000,00	48.424.971,00	(1.575.029,00)	96,84	
1.03	1.03.2.10.0.00.03.0000	1.03.01.2.06.0005		PENYEDIAAN BARANG CETAKAN DAN PENGGANDAAN	12.496.000,00	12.495.816,00	(184,00)	99,99	
1.03	1.03.2.10.0.00.03.0000	1.03.01.2.06.0005	5.1	BELANJA OPERASI	12.496.000,00	12.495.816,00	(184,00)	99,99	
1.03	1.03.2.10.0.00.03.0000	1.03.01.2.06.0005	5.1.02	Belanja Barang dan Jasa	12.496.000,00	12.495.816,00	(184,00)	99,99	
1.03	1.03.2.10.0.00.03.0000	1.03.01.2.06.0006		PENYEDIAAN BAHAN BACAAN DAN PERATURAN PERUNDANG-UNDANGAN	10.000.000,00	8.980.000,00	(1.020.000,00)	89,80	
1.03	1.03.2.10.0.00.03.0000	1.03.01.2.06.0006	5.1	BELANJA OPERASI	10.000.000,00	8.980.000,00	(1.020.000,00)	89,80	
1.03	1.03.2.10.0.00.03.0000	1.03.01.2.06.0006	5.1.02	Belanja Barang dan Jasa	10.000.000,00	8.980.000,00	(1.020.000,00)	89,80	
1.03	1.03.2.10.0.00.03.0000	1.03.01.2.06.0008		FASILITASI KUNJUNGAN TAMU	10.240.000,00	9.490.800,00	(749.200,00)	92,68	
1.03	1.03.2.10.0.00.03.0000	1.03.01.2.06.0008	5.1	BELANJA OPERASI	10.240.000,00	9.490.800,00	(749.200,00)	92,68	
1.03	1.03.2.10.0.00.03.0000	1.03.01.2.06.0008	5.1.02	Belanja Barang dan Jasa	10.240.000,00	9.490.800,00	(749.200,00)	92,68	
1.03	1.03.2.10.0.00.03.0000	1.03.01.2.06.0009		PENYELENGGARAAN RAPAT KOORDINASI DAN KONSULTASI SKPD	256.386.104,00	248.387.904,00	(7.998.200,00)	96,88	
1.03	1.03.2.10.0.00.03.0000	1.03.01.2.06.0009	5.1	BELANJA OPERASI	256.386.104,00	248.387.904,00	(7.998.200,00)	96,88	
1.03	1.03.2.10.0.00.03.0000	1.03.01.2.06.0009	5.1.02	Belanja Barang dan Jasa	256.386.104,00	248.387.904,00	(7.998.200,00)	96,88	
1.03	1.03.2.10.0.00.03.0000	1.03.01.2.08		PENYEDIAAN JASA PENUNJANG URUSAN PEMERINTAHAN DAERAH	252.488.100,00	213.182.347,00	(39.305.753,00)	84,43	
1.03	1.03.2.10.0.00.03.0000	1.03.01.2.08.0001		PENYEDIAAN JASA SURAT MENYURAT	500.000,00	500.000,00	0,00	100,00	
1.03	1.03.2.10.0.00.03.0000	1.03.01.2.08.0001	5.1	BELANJA OPERASI	500.000,00	500.000,00	0,00	100,00	
1.03	1.03.2.10.0.00.03.0000	1.03.01.2.08.0001	5.1.02	Belanja Barang dan Jasa	500.000,00	500.000,00	0,00	100,00	
1.03	1.03.2.10.0.00.03.0000	1.03.01.2.08.0002		PENYEDIAAN JASA KOMUNIKASI, SUMBER DAYA AIR DAN LISTRIK	134.800.000,00	125.395.347,00	(9.404.653,00)	93,02	
1.03	1.03.2.10.0.00.03.0000	1.03.01.2.08.0002	5.1	BELANJA OPERASI	134.800.000,00	125.395.347,00	(9.404.653,00)	93,02	
1.03	1.03.2.10.0.00.03.0000	1.03.01.2.08.0002	5.1.02	Belanja Barang dan Jasa	134.800.000,00	125.395.347,00	(9.404.653,00)	93,02	
1.03	1.03.2.10.0.00.03.0000	1.03.01.2.08.0004		PENYEDIAAN JASA PELAYANAN UMUM KANTOR	117.188.100,00	87.287.000,00	(29.901.100,00)	74,48	
1.03	1.03.2.10.0.00.03.0000	1.03.01.2.08.0004	5.1	BELANJA OPERASI	117.188.100,00	87.287.000,00	(29.901.100,00)	74,48	
1.03	1.03.2.10.0.00.03.0000	1.03.01.2.08.0004	5.1.02	Belanja Barang dan Jasa	117.188.100,00	87.287.000,00	(29.901.100,00)	74,48	
1.03	1.03.2.10.0.00.03.0000	1.03.01.2.09		PEMELIHARAAN BARANG MILIK DAERAH PENUNJANG URUSAN PEMERINTAHAN DAERAH	979.397.039,00	960.984.135,00	(18.412.904,00)	98,11	
1.03	1.03.2.10.0.00.03.0000	1.03.01.2.09.0002		PENYEDIAAN JASA PEMELIHARAAN, BIAYA PEMELIHARAAN, PAJAK DAN PERIZINAN KENDARAAN DINAS OPERASIONAL ATAU LAPANGAN	293.039.143,00	279.456.224,00	(13.582.919,00)	95,36	
1.03	1.03.2.10.0.00.03.0000	1.03.01.2.09.0002	5.1	BELANJA OPERASI	293.039.143,00	279.456.224,00	(13.582.919,00)	95,36	
1.03	1.03.2.10.0.00.03.0000	1.03.01.2.09.0002	5.1.02	Belanja Barang dan Jasa	293.039.143,00	279.456.224,00	(13.582.919,00)	95,36	
1.03	1.03.2.10.0.00.03.0000	1.03.01.2.09.0003		PENYEDIAAN JASA PEMELIHARAAN, BIAYA PEMELIHARAAN DAN PERIZINAN ALAT BESAR	497.629.096,00	495.860.005,00	(1.769.091,00)	99,64	
1.03	1.03.2.10.0.00.03.0000	1.03.01.2.09.0003	5.1	BELANJA OPERASI	497.629.096,00	495.860.005,00	(1.769.091,00)	99,64	
1.03	1.03.2.10.0.00.03.0000	1.03.01.2.09.0003	5.1.02	Belanja Barang dan Jasa	497.629.096,00	495.860.005,00	(1.769.091,00)	99,64	
1.03	1.03.2.10.0.00.03.0000	1.03.01.2.09.0006		PEMELIHARAAN PERALATAN DAN MESIN LAINNYA	38.400.000,00	37.389.000,00	(1.011.000,00)	97,36	
1.03	1.03.2.10.0.00.03.0000	1.03.01.2.09.0006	5.1	BELANJA OPERASI	38.400.000,00	37.389.000,00	(1.011.000,00)	97,36	
1.03	1.03.2.10.0.00.03.0000	1.03.01.2.09.0006	5.1.02	Belanja Barang dan Jasa	38.400.000,00	37.389.000,00	(1.011.000,00)	97,36	
1.03	1.03.2.10.0.00.03.0000	1.03.01.2.09.0009		PEMELIHARAAN/REHABILITASI GEDUNG KANTOR DAN BANGUNAN LAINNYA	150.328.800,00	148.278.906,00	(2.049.894,00)	98,63	
1.03	1.03.2.10.0.00.03.0000	1.03.01.2.09.0009	5.1	BELANJA OPERASI	150.328.800,00	148.278.906,00	(2.049.894,00)	98,63	
1.03	1.03.2.10.0.00.03.0000	1.03.01.2.09.0009	5.1.02	Belanja Barang dan Jasa	150.328.800,00	148.278.906,00	(2.049.894,00)	98,63	
1.03	1.03.2.10.0.00.03.0000	1.03.02		PROGRAM PENGELOLAAN SUMBER DAYA AIR (SDA)	3.713.600.700,00	3.557.804.363,00	(155.796.337,00)	95,80	
1.03	1.03.2.10.0.00.03.0000	1.03.02.2.01		PENGELOLAAN SDA DAN BANGUNAN PENGAMAN PANTAI PADA WILAYAH SUNGAI (WS) DALAM 1 (SATU) DAERAH KABUPATEN/KOTA	968.471.800,00	958.988.435,00	(9.483.365,00)	99,02	
1.03	1.03.2.10.0.00.03.0000	1.03.02.2.01.0089		OPERASI DAN PEMELIHARAAN EMBUNG DAN PENAMPUNG AIR LAINNYA	115.000.000,00	112.794.938,00	(2.205.062,00)	98,08	
1.03	1.03.2.10.0.00.03.0000	1.03.02.2.01.0089	5.1	BELANJA OPERASI	115.000.000,00	112.794.938,00	(2.205.062,00)	98,08	
1.03	1.03.2.10.0.00.03.0000	1.03.02.2.01.0089	5.1.02	Belanja Barang dan Jasa	115.000.000,00	112.794.938,00	(2.205.062,00)	98,08	
1.03	1.03.2.10.0.00.03.0000	1.03.02.2.01.0093		NORMALISASI/RESTORASI SUNGAI	335.472.000,00	331.467.990,00	(4.004.010,00)	98,80	

KODE REKENING				URAIAN	JUMLAH (Rp)		BERTAMBAH / (BERKURANG)		DASAR HUKUM
					ANGGARAN SETELAH PERUBAHAN	REALISASI	(Rp)	(%)	
1.03	1.03.2.10.0.00.03.0000	1.03.02.2.01.0093	5.1	BELANJA OPERASI	335.472.000,00	331.467.990,00	(4.004.010,00)	98,80	
1.03	1.03.2.10.0.00.03.0000	1.03.02.2.01.0093	5.1.02	Belanja Barang dan Jasa	335.472.000,00	331.467.990,00	(4.004.010,00)	98,80	
1.03	1.03.2.10.0.00.03.0000	1.03.02.2.01.0126		REHABILITASI TANGGUL SUNGAI	517.999.800,00	514.725.507,00	(3.274.293,00)	99,36	
1.03	1.03.2.10.0.00.03.0000	1.03.02.2.01.0126	5.1	BELANJA OPERASI	367.999.800,00	364.975.507,00	(3.024.293,00)	99,17	
1.03	1.03.2.10.0.00.03.0000	1.03.02.2.01.0126	5.1.02	Belanja Barang dan Jasa	367.999.800,00	364.975.507,00	(3.024.293,00)	99,17	
1.03	1.03.2.10.0.00.03.0000	1.03.02.2.01.0126	5.2	BELANJA MODAL	150.000.000,00	149.750.000,00	(250.000,00)	99,83	
1.03	1.03.2.10.0.00.03.0000	1.03.02.2.01.0126	5.2.04	Belanja Modal Jalan, Jaringan, dan Irigasi	150.000.000,00	149.750.000,00	(250.000,00)	99,83	
1.03	1.03.2.10.0.00.03.0000	1.03.02.2.02		PENGEMBANGAN DAN PENGELOLAAN SISTEM IRIGASI PRIMER DAN SEKUNDER PADA DAERAH IRIGASI YANG LUASNYA DI BAWAH 1000 HA DALAM 1 (SATU) DAERAH KABUPATEN/KOTA	2.745.128.900,00	2.598.815.928,00	(146.312.972,00)	94,67	
1.03	1.03.2.10.0.00.03.0000	1.03.02.2.02.0014		REHABILITASI JARINGAN IRIGASI PERMUKAAN	1.173.931.000,00	1.066.039.600,00	(107.891.400,00)	90,80	
1.03	1.03.2.10.0.00.03.0000	1.03.02.2.02.0014	5.1	BELANJA OPERASI	69.851.000,00	63.522.600,00	(6.328.400,00)	90,94	
1.03	1.03.2.10.0.00.03.0000	1.03.02.2.02.0014	5.1.02	Belanja Barang dan Jasa	69.851.000,00	63.522.600,00	(6.328.400,00)	90,94	
1.03	1.03.2.10.0.00.03.0000	1.03.02.2.02.0014	5.2	BELANJA MODAL	1.104.080.000,00	1.002.517.000,00	(101.563.000,00)	90,80	
1.03	1.03.2.10.0.00.03.0000	1.03.02.2.02.0014	5.2.04	Belanja Modal Jalan, Jaringan, dan Irigasi	949.080.000,00	848.217.000,00	(100.863.000,00)	89,37	
1.03	1.03.2.10.0.00.03.0000	1.03.02.2.02.0014	5.2.06	Belanja Modal Aset Lainnya	155.000.000,00	154.300.000,00	(700.000,00)	99,54	
1.03	1.03.2.10.0.00.03.0000	1.03.02.2.02.0021		OPERASI DAN PEMELIHARAAN JARINGAN IRIGASI PERMUKAAN	1.571.197.900,00	1.532.776.328,00	(38.421.572,00)	97,55	
1.03	1.03.2.10.0.00.03.0000	1.03.02.2.02.0021	5.1	BELANJA OPERASI	1.546.197.900,00	1.514.076.328,00	(32.121.572,00)	97,92	
1.03	1.03.2.10.0.00.03.0000	1.03.02.2.02.0021	5.1.02	Belanja Barang dan Jasa	1.546.197.900,00	1.514.076.328,00	(32.121.572,00)	97,92	
1.03	1.03.2.10.0.00.03.0000	1.03.02.2.02.0021	5.2	BELANJA MODAL	25.000.000,00	18.700.000,00	(6.300.000,00)	74,80	
1.03	1.03.2.10.0.00.03.0000	1.03.02.2.02.0021	5.2.02	Belanja Modal Peralatan dan Mesin	25.000.000,00	18.700.000,00	(6.300.000,00)	74,80	
1.03	1.03.2.10.0.00.03.0000	1.03.03		PROGRAM PENGELOLAAN DAN PENGEMBANGAN SISTEM PENYEDIAAN AIR MINUM	323.214.400,00	322.705.816,00	(508.584,00)	99,84	
1.03	1.03.2.10.0.00.03.0000	1.03.03.2.01		PENGELOLAAN DAN PENGEMBANGAN SISTEM PENYEDIAAN AIR MINUM (SPAM) DI DAERAH KABUPATEN/KOTA	323.214.400,00	322.705.816,00	(508.584,00)	99,84	
1.03	1.03.2.10.0.00.03.0000	1.03.03.2.01.0032		PERLUASAN SISTEM PENYEDIAAN AIR MINUM (SPAM) JARINGAN PERPIPAAN	323.214.400,00	322.705.816,00	(508.584,00)	99,84	
1.03	1.03.2.10.0.00.03.0000	1.03.03.2.01.0032	5.1	BELANJA OPERASI	323.214.400,00	322.705.816,00	(508.584,00)	99,84	
1.03	1.03.2.10.0.00.03.0000	1.03.03.2.01.0032	5.1.02	Belanja Barang dan Jasa	28.214.400,00	28.156.800,00	(57.600,00)	99,79	
1.03	1.03.2.10.0.00.03.0000	1.03.03.2.01.0032	5.1.05	Belanja Hibah	295.000.000,00	294.549.016,00	(450.984,00)	99,84	
1.03	1.03.2.10.0.00.03.0000	1.03.05		PROGRAM PENGELOLAAN DAN PENGEMBANGAN SISTEM AIR LIMBAH	6.221.640.000,00	6.208.316.466,00	(13.323.534,00)	99,78	
1.03	1.03.2.10.0.00.03.0000	1.03.05.2.01		PENGELOLAAN DAN PENGEMBANGAN SISTEM AIR LIMBAH DOMESTIK DALAM DAERAH KABUPATEN/KOTA	6.221.640.000,00	6.208.316.466,00	(13.323.534,00)	99,78	
1.03	1.03.2.10.0.00.03.0000	1.03.05.2.01.0019		OPTIMALISASI INSTALASI PENGOLAHAN LUMPUR TINJA (IPLT)	30.000.000,00	29.997.072,00	(2.928,00)	99,99	
1.03	1.03.2.10.0.00.03.0000	1.03.05.2.01.0019	5.2	BELANJA MODAL	30.000.000,00	29.997.072,00	(2.928,00)	99,99	
1.03	1.03.2.10.0.00.03.0000	1.03.05.2.01.0019	5.2.03	Belanja Modal Gedung dan Bangunan	30.000.000,00	29.997.072,00	(2.928,00)	99,99	
1.03	1.03.2.10.0.00.03.0000	1.03.05.2.01.0022		PEMBANGUNAN SISTEM PENGELOLAAN AIR LIMBAH DOMESTIK (SPALD) TERPUSAT SKALA PERMUKIMAN	6.191.640.000,00	6.178.319.394,00	(13.320.606,00)	99,78	
1.03	1.03.2.10.0.00.03.0000	1.03.05.2.01.0022	5.1	BELANJA OPERASI	6.191.640.000,00	6.178.319.394,00	(13.320.606,00)	99,78	
1.03	1.03.2.10.0.00.03.0000	1.03.05.2.01.0022	5.1.02	Belanja Barang dan Jasa	309.515.744,00	298.040.826,00	(11.474.918,00)	96,29	
1.03	1.03.2.10.0.00.03.0000	1.03.05.2.01.0022	5.1.05	Belanja Hibah	5.882.124.256,00	5.880.278.568,00	(1.845.688,00)	99,96	
1.03	1.03.2.10.0.00.03.0000	1.03.06		PROGRAM PENGELOLAAN DAN PENGEMBANGAN SISTEM DRAINASE	492.164.400,00	490.947.060,00	(1.217.340,00)	99,75	
1.03	1.03.2.10.0.00.03.0000	1.03.06.2.01		PENGELOLAAN DAN PENGEMBANGAN SISTEM DRAINASE YANG TERHUBUNG LANGSUNG DENGAN SUNGAI DALAM DAERAH KABUPATEN/KOTA	492.164.400,00	490.947.060,00	(1.217.340,00)	99,75	
1.03	1.03.2.10.0.00.03.0000	1.03.06.2.01.0029		PEMBANGUNAN SISTEM DRAINASE PERKOTAAN	200.000.000,00	199.393.660,00	(606.340,00)	99,69	
1.03	1.03.2.10.0.00.03.0000	1.03.06.2.01.0029	5.1	BELANJA OPERASI	2.000.000,00	1.725.000,00	(275.000,00)	86,25	
1.03	1.03.2.10.0.00.03.0000	1.03.06.2.01.0029	5.1.02	Belanja Barang dan Jasa	2.000.000,00	1.725.000,00	(275.000,00)	86,25	
1.03	1.03.2.10.0.00.03.0000	1.03.06.2.01.0029	5.2	BELANJA MODAL	198.000.000,00	197.668.660,00	(331.340,00)	99,83	
1.03	1.03.2.10.0.00.03.0000	1.03.06.2.01.0029	5.2.04	Belanja Modal Jalan, Jaringan, dan Irigasi	198.000.000,00	197.668.660,00	(331.340,00)	99,83	
1.03	1.03.2.10.0.00.03.0000	1.03.06.2.01.0031		OPERASI DAN PEMELIHARAAN SISTEM DRAINASE PERKOTAAN	292.164.400,00	291.553.400,00	(611.000,00)	99,79	

KODE REKENING				URAIAN	JUMLAH (Rp)		BERTAMBAH / (BERKURANG)		DASAR HUKUM
					ANGGARAN SETELAH PERUBAHAN	REALISASI	(Rp)	(%)	
1.03	1.03.2.10.0.00.03.0000	1.03.06.2.01.0031	5.1	BELANJA OPERASI	292.164.400,00	291.553.400,00	(611.000,00)	99,79	
1.03	1.03.2.10.0.00.03.0000	1.03.06.2.01.0031	5.1.02	Belanja Barang dan Jasa	292.164.400,00	291.553.400,00	(611.000,00)	99,79	
1.03	1.03.2.10.0.00.03.0000	1.03.08		PROGRAM PENATAAN BANGUNAN GEDUNG	4.206.830.700,00	4.199.744.035,00	(7.086.665,00)	99,83	
1.03	1.03.2.10.0.00.03.0000	1.03.08.2.01		PENYELENGGARAAN BANGUNAN GEDUNG DI WILAYAH DAERAH KABUPATEN/KOTA, PEMBERIAN IZIN MENDIRIKAN BANGUNAN (IMB) DAN SERTIFIKAT LAIK FUNGSI BANGUNAN GEDUNG	4.206.830.700,00	4.199.744.035,00	(7.086.665,00)	99,83	
1.03	1.03.2.10.0.00.03.0000	1.03.08.2.01.0021		PEMBANGUNAN, PEMANFAATAN, PELESTARIAAN DAN PEMBONGKARAN BANGUNAN GEDUNG UNTUK KEPENTINGAN STRATEGIS DAERAH KABUPATEN/KOTA	4.128.018.200,00	4.121.875.135,00	(6.143.065,00)	99,85	
1.03	1.03.2.10.0.00.03.0000	1.03.08.2.01.0021	5.1	BELANJA OPERASI	2.557.018.200,00	2.553.129.290,00	(3.888.910,00)	99,84	
1.03	1.03.2.10.0.00.03.0000	1.03.08.2.01.0021	5.1.02	Belanja Barang dan Jasa	2.557.018.200,00	2.553.129.290,00	(3.888.910,00)	99,84	
1.03	1.03.2.10.0.00.03.0000	1.03.08.2.01.0021	5.2	BELANJA MODAL	1.571.000.000,00	1.568.745.845,00	(2.254.155,00)	99,85	
1.03	1.03.2.10.0.00.03.0000	1.03.08.2.01.0021	5.2.03	Belanja Modal Gedung dan Bangunan	1.571.000.000,00	1.568.745.845,00	(2.254.155,00)	99,85	
1.03	1.03.2.10.0.00.03.0000	1.03.08.2.01.0023		PENYELENGGARAAN PENERBITAN PERSETUJUAN BANGUNAN GEDUNG (PBG), SERTIFIKAT LAIK FUNGSI (SLF), SURAT BUKTI KEPEMILIKAN BANGUNAN GEDUNG (SBKBG), RENCANA TEKNIS PEMBONGKARAN BANGUNAN GEDUNG (RTB), TIM PROFESI AHLI (TPA), TIM PENILAI TEKNIS (TPT), PENILIK, DAN PENDATAAN BANGUNAN GEDUNG MELALUI SIMBG	78.812.500,00	77.868.900,00	(943.600,00)	98,80	
1.03	1.03.2.10.0.00.03.0000	1.03.08.2.01.0023	5.1	BELANJA OPERASI	78.812.500,00	77.868.900,00	(943.600,00)	98,80	
1.03	1.03.2.10.0.00.03.0000	1.03.08.2.01.0023	5.1.02	Belanja Barang dan Jasa	78.812.500,00	77.868.900,00	(943.600,00)	98,80	
1.03	1.03.2.10.0.00.03.0000	1.03.10		PROGRAM PENYELENGGARAAN JALAN	8.072.763.900,00	7.713.987.179,00	(358.776.721,00)	95,55	
1.03	1.03.2.10.0.00.03.0000	1.03.10.2.01		PENYELENGGARAAN JALAN KABUPATEN/KOTA	8.072.763.900,00	7.713.987.179,00	(358.776.721,00)	95,55	
1.03	1.03.2.10.0.00.03.0000	1.03.10.2.01.0033		REKONSTRUKSI JALAN	999.264.400,00	897.796.900,00	(101.467.500,00)	89,84	
1.03	1.03.2.10.0.00.03.0000	1.03.10.2.01.0033	5.1	BELANJA OPERASI	365.764.400,00	363.473.400,00	(2.291.000,00)	99,37	
1.03	1.03.2.10.0.00.03.0000	1.03.10.2.01.0033	5.1.02	Belanja Barang dan Jasa	365.764.400,00	363.473.400,00	(2.291.000,00)	99,37	
1.03	1.03.2.10.0.00.03.0000	1.03.10.2.01.0033	5.2	BELANJA MODAL	633.500.000,00	534.323.500,00	(99.176.500,00)	84,34	
1.03	1.03.2.10.0.00.03.0000	1.03.10.2.01.0033	5.2.04	Belanja Modal Jalan, Jaringan, dan Irigasi	633.500.000,00	534.323.500,00	(99.176.500,00)	84,34	
1.03	1.03.2.10.0.00.03.0000	1.03.10.2.01.0034		PEMELIHARAAN BERKALA JALAN	1.304.265.000,00	1.227.326.400,00	(76.938.600,00)	94,10	
1.03	1.03.2.10.0.00.03.0000	1.03.10.2.01.0034	5.1	BELANJA OPERASI	24.465.000,00	24.450.000,00	(15.000,00)	99,93	
1.03	1.03.2.10.0.00.03.0000	1.03.10.2.01.0034	5.1.02	Belanja Barang dan Jasa	24.465.000,00	24.450.000,00	(15.000,00)	99,93	
1.03	1.03.2.10.0.00.03.0000	1.03.10.2.01.0034	5.2	BELANJA MODAL	1.279.800.000,00	1.202.876.400,00	(76.923.600,00)	93,98	
1.03	1.03.2.10.0.00.03.0000	1.03.10.2.01.0034	5.2.04	Belanja Modal Jalan, Jaringan, dan Irigasi	1.279.800.000,00	1.202.876.400,00	(76.923.600,00)	93,98	
1.03	1.03.2.10.0.00.03.0000	1.03.10.2.01.0038		PEMELIHARAAN RUTIN JEMBATAN	548.730.000,00	407.512.657,00	(141.217.343,00)	74,26	
1.03	1.03.2.10.0.00.03.0000	1.03.10.2.01.0038	5.1	BELANJA OPERASI	548.730.000,00	407.512.657,00	(141.217.343,00)	74,26	
1.03	1.03.2.10.0.00.03.0000	1.03.10.2.01.0038	5.1.02	Belanja Barang dan Jasa	548.730.000,00	407.512.657,00	(141.217.343,00)	74,26	
1.03	1.03.2.10.0.00.03.0000	1.03.10.2.01.0039		REHABILITASI JEMBATAN	612.870.000,00	600.084.089,00	(12.785.911,00)	97,91	
1.03	1.03.2.10.0.00.03.0000	1.03.10.2.01.0039	5.1	BELANJA OPERASI	12.370.000,00	12.194.000,00	(176.000,00)	98,57	
1.03	1.03.2.10.0.00.03.0000	1.03.10.2.01.0039	5.1.02	Belanja Barang dan Jasa	12.370.000,00	12.194.000,00	(176.000,00)	98,57	
1.03	1.03.2.10.0.00.03.0000	1.03.10.2.01.0039	5.2	BELANJA MODAL	600.500.000,00	587.890.089,00	(12.609.911,00)	97,90	
1.03	1.03.2.10.0.00.03.0000	1.03.10.2.01.0039	5.2.04	Belanja Modal Jalan, Jaringan, dan Irigasi	500.500.000,00	497.117.619,00	(3.382.381,00)	99,32	
1.03	1.03.2.10.0.00.03.0000	1.03.10.2.01.0039	5.2.06	Belanja Modal Aset Lainnya	100.000.000,00	90.772.470,00	(9.227.530,00)	90,77	
1.03	1.03.2.10.0.00.03.0000	1.03.10.2.01.0040		PEMBANGUNAN JEMBATAN	85.000.000,00	79.265.300,00	(5.734.700,00)	93,25	
1.03	1.03.2.10.0.00.03.0000	1.03.10.2.01.0040	5.1	BELANJA OPERASI	200.000,00	200.000,00	0,00	100,00	
1.03	1.03.2.10.0.00.03.0000	1.03.10.2.01.0040	5.1.02	Belanja Barang dan Jasa	200.000,00	200.000,00	0,00	100,00	
1.03	1.03.2.10.0.00.03.0000	1.03.10.2.01.0040	5.2	BELANJA MODAL	84.800.000,00	79.065.300,00	(5.734.700,00)	93,23	
1.03	1.03.2.10.0.00.03.0000	1.03.10.2.01.0040	5.2.04	Belanja Modal Jalan, Jaringan, dan Irigasi	84.800.000,00	79.065.300,00	(5.734.700,00)	93,23	
1.03	1.03.2.10.0.00.03.0000	1.03.10.2.01.0043		SURVEY KONDISI JALAN/JEMBATAN	200.000.000,00	198.555.646,00	(1.444.354,00)	99,27	
1.03	1.03.2.10.0.00.03.0000	1.03.10.2.01.0043	5.1	BELANJA OPERASI	400.000,00	400.000,00	0,00	100,00	
1.03	1.03.2.10.0.00.03.0000	1.03.10.2.01.0043	5.1.02	Belanja Barang dan Jasa	400.000,00	400.000,00	0,00	100,00	

KODE REKENING				URAIAN	JUMLAH (Rp)		BERTAMBAH / (BERKURANG)		DASAR HUKUM
					ANGGARAN SETELAH PERUBAHAN	REALISASI	(Rp)	(%)	
1.03	1.03.2.10.0.00.03.0000	1.03.10.2.01.0043	5.2	BELANJA MODAL	199.600.000,00	198.155.646,00	(1.444.354,00)	99,27	
1.03	1.03.2.10.0.00.03.0000	1.03.10.2.01.0043	5.2.06	Belanja Modal Aset Lainnya	199.600.000,00	198.155.646,00	(1.444.354,00)	99,27	
1.03	1.03.2.10.0.00.03.0000	1.03.10.2.01.0044		REHABILITASI JALAN	2.503.430.000,00	2.486.375.780,00	(17.054.220,00)	99,31	
1.03	1.03.2.10.0.00.03.0000	1.03.10.2.01.0044	5.1	BELANJA OPERASI	81.800.000,00	81.207.000,00	(593.000,00)	99,27	
1.03	1.03.2.10.0.00.03.0000	1.03.10.2.01.0044	5.1.02	Belanja Barang dan Jasa	81.800.000,00	81.207.000,00	(593.000,00)	99,27	
1.03	1.03.2.10.0.00.03.0000	1.03.10.2.01.0044	5.2	BELANJA MODAL	2.421.630.000,00	2.405.168.780,00	(16.461.220,00)	99,32	
1.03	1.03.2.10.0.00.03.0000	1.03.10.2.01.0044	5.2.04	Belanja Modal Jalan, Jaringan, dan Irigasi	2.421.630.000,00	2.405.168.780,00	(16.461.220,00)	99,32	
1.03	1.03.2.10.0.00.03.0000	1.03.10.2.01.0046		PEMELIHARAAN RUTIN JALAN	1.819.204.500,00	1.817.070.407,00	(2.134.093,00)	99,88	
1.03	1.03.2.10.0.00.03.0000	1.03.10.2.01.0046	5.1	BELANJA OPERASI	1.819.204.500,00	1.817.070.407,00	(2.134.093,00)	99,88	
1.03	1.03.2.10.0.00.03.0000	1.03.10.2.01.0046	5.1.02	Belanja Barang dan Jasa	1.819.204.500,00	1.817.070.407,00	(2.134.093,00)	99,88	
1.03	1.03.2.10.0.00.03.0000	1.03.11		PROGRAM PENGEMBANGAN JASA KONSTRUKSI	2.746.948,00	0,00	(2.746.948,00)	0,00	
1.03	1.03.2.10.0.00.03.0000	1.03.11.2.01		PENYELENGGARAAN PELATIHAN TENAGA TERAMPIL KONSTRUKSI	2.746.948,00	0,00	(2.746.948,00)	0,00	
1.03	1.03.2.10.0.00.03.0000	1.03.11.2.01.0010		FASILITASI SERTIFIKASI TENAGA KERJA KONSTRUKSI KUALIFIKASI JABATAN OPERATOR DAN TEKNISI ATAU ANALIS	2.746.948,00	0,00	(2.746.948,00)	0,00	
1.03	1.03.2.10.0.00.03.0000	1.03.11.2.01.0010	5.1	BELANJA OPERASI	2.746.948,00	0,00	(2.746.948,00)	0,00	
1.03	1.03.2.10.0.00.03.0000	1.03.11.2.01.0010	5.1.02	Belanja Barang dan Jasa	2.746.948,00	0,00	(2.746.948,00)	0,00	
1.03	1.03.2.10.0.00.03.0000	1.03.12		PROGRAM PENYELENGGARAAN PENATAAN RUANG	314.473.400,00	222.700.200,00	(91.773.200,00)	70,81	
1.03	1.03.2.10.0.00.03.0000	1.03.12.2.02		KOORDINASI DAN SINKRONISASI PERENCANAAN TATA RUANG DAERAH KABUPATEN/KOTA	146.493.800,00	78.707.300,00	(67.786.500,00)	53,72	
1.03	1.03.2.10.0.00.03.0000	1.03.12.2.02.0005		PENYUSUNAN RDTR KABUPATEN/KOTA	146.493.800,00	78.707.300,00	(67.786.500,00)	53,72	
1.03	1.03.2.10.0.00.03.0000	1.03.12.2.02.0005	5.1	BELANJA OPERASI	99.093.800,00	69.863.800,00	(29.230.000,00)	70,50	
1.03	1.03.2.10.0.00.03.0000	1.03.12.2.02.0005	5.1.02	Belanja Barang dan Jasa	99.093.800,00	69.863.800,00	(29.230.000,00)	70,50	
1.03	1.03.2.10.0.00.03.0000	1.03.12.2.02.0005	5.2	BELANJA MODAL	47.400.000,00	8.843.500,00	(38.556.500,00)	18,65	
1.03	1.03.2.10.0.00.03.0000	1.03.12.2.02.0005	5.2.02	Belanja Modal Peralatan dan Mesin	47.400.000,00	8.843.500,00	(38.556.500,00)	18,65	
1.03	1.03.2.10.0.00.03.0000	1.03.12.2.03		KOORDINASI DAN SINKRONISASI PEMANFAATAN RUANG DAERAH KABUPATEN/KOTA	113.079.600,00	106.907.600,00	(6.172.000,00)	94,54	
1.03	1.03.2.10.0.00.03.0000	1.03.12.2.03.0004		PELAKSANAAN PERSETUJUAN KESESUAIAN KEGIATAN PEMANFAATAN RUANG	66.769.000,00	64.714.100,00	(2.054.900,00)	96,92	
1.03	1.03.2.10.0.00.03.0000	1.03.12.2.03.0004	5.1	BELANJA OPERASI	66.769.000,00	64.714.100,00	(2.054.900,00)	96,92	
1.03	1.03.2.10.0.00.03.0000	1.03.12.2.03.0004	5.1.02	Belanja Barang dan Jasa	66.769.000,00	64.714.100,00	(2.054.900,00)	96,92	
1.03	1.03.2.10.0.00.03.0000	1.03.12.2.03.0007		SISTEM INFORMASI DAN KOMUNIKASI PENATAAN RUANG	46.310.600,00	42.193.500,00	(4.117.100,00)	91,10	
1.03	1.03.2.10.0.00.03.0000	1.03.12.2.03.0007	5.1	BELANJA OPERASI	46.310.600,00	42.193.500,00	(4.117.100,00)	91,10	
1.03	1.03.2.10.0.00.03.0000	1.03.12.2.03.0007	5.1.02	Belanja Barang dan Jasa	46.310.600,00	42.193.500,00	(4.117.100,00)	91,10	
1.03	1.03.2.10.0.00.03.0000	1.03.12.2.04		KOORDINASI DAN SINKRONISASI PENGENDALIAN PEMANFAATAN RUANG DAERAH KABUPATEN/KOTA	54.900.000,00	37.085.300,00	(17.814.700,00)	67,55	
1.03	1.03.2.10.0.00.03.0000	1.03.12.2.04.0004		KOORDINASI PELAKSANAAN PENATAAN RUANG	54.900.000,00	37.085.300,00	(17.814.700,00)	67,55	
1.03	1.03.2.10.0.00.03.0000	1.03.12.2.04.0004	5.1	BELANJA OPERASI	54.900.000,00	37.085.300,00	(17.814.700,00)	67,55	
1.03	1.03.2.10.0.00.03.0000	1.03.12.2.04.0004	5.1.02	Belanja Barang dan Jasa	54.900.000,00	37.085.300,00	(17.814.700,00)	67,55	
				JUMLAH BELANJA	32.279.861.145,00	31.124.005.859,00	(1.155.855.286,00)	96,41	
				SURPLUS / (DEFISIT)	(31.829.861.145,00)	(30.686.385.337,00)	1.143.475.808,00	96,40	
				SISA LEBIH PEMBIAYAAN ANGGARAN (SILPA)	(31.829.861.145,00)	(30.686.385.337,00)	1.143.475.808,00	96,40	

Lampiran : 1.3
PERATURAN DAERAH KABUPATEN TANAH DATAR
NOMOR 5 TAHUN 2026
TENTANG
PERTANGGUNGJAWABAN PELAKSANAAN ANGGARAN PENDAPATAN DAN BELANJA
DAERAH TAHUN ANGGARAN 2025

PEMERINTAH KABUPATEN TANAH DATAR

RINCIAN APBD MENURUT URUSAN PEMERINTAHAN DAERAH, ORGANISASI, PROGRAM, KEGIATAN, SUB KEGIATAN, KELOMPOK, DAN JENIS PENDAPATAN, BELANJA, DAN PEMBIAYAAN

TAHUN ANGGARAN 2025

Urusan Pemerintahan : URUSAN PEMERINTAHAN WAJIB YANG TIDAK BERKAITAN DENGAN PELAYANAN DASAR Bidang Urusan
: URUSAN PEMERINTAHAN BIDANG PERTANAHAN
Organisasi : Dinas Pekerjaan Umum dan Penataan Ruang, Pertanahan

KODE REKENING				URAIAN	JUMLAH (Rp)		BERTAMBAH / (BERKURANG)		DASAR HUKUM
					ANGGARAN SETELAH PERUBAHAN	REALISASI	(Rp)	(%)	
	1.03.2.10.0.00.03.0000		4	PENDAPATAN DAERAH	450.000.000,00	437.620.522,00	(12.379.478,00)	97,24	
	1.03.2.10.0.00.03.0000		4.1	PENDAPATAN ASLI DAERAH (PAD)	450.000.000,00	437.620.522,00	(12.379.478,00)	97,24	
	1.03.2.10.0.00.03.0000		4.1.02	Retribusi Daerah	450.000.000,00	437.620.522,00	(12.379.478,00)	97,24	
				JUMLAH PENDAPATAN	450.000.000,00	437.620.522,00	(12.379.478,00)	97,24	
2.10	1.03.2.10.0.00.03.0000		5	BELANJA DAERAH	307.570.000,00	263.799.380,00	(43.770.620,00)	85,76	
2.10	1.03.2.10.0.00.03.0000	2.10.06		PROGRAM REDISTRIBUSI TANAH, DAN GANTI KERUGIAN PROGRAM TANAH KELEBIHAN MAKSIMUM DAN TANAH ABSENTEE	10.000.000,00	9.966.100,00	(33.900,00)	99,66	
2.10	1.03.2.10.0.00.03.0000	2.10.06.2.01		PENETAPAN SUBJEK DAN OBJEK REDISTRIBUSI TANAH SERTA GANTI KERUGIAN TANAH KELEBIHAN MAKSIMUM DAN TANAH ABSENTEE DALAM 1 (SATU) DAERAH KABUPATEN/KOTA	10.000.000,00	9.966.100,00	(33.900,00)	99,66	
2.10	1.03.2.10.0.00.03.0000	2.10.06.2.01.0003		KOORDINASI PENYELENGGARAAN REDISTRIBUSI TANAH OBJEK REFORMA AGRARIA DALAM 1 (SATU) KABUPATEN/KOTA	10.000.000,00	9.966.100,00	(33.900,00)	99,66	
2.10	1.03.2.10.0.00.03.0000	2.10.06.2.01.0003	5.1	BELANJA OPERASI	10.000.000,00	9.966.100,00	(33.900,00)	99,66	
2.10	1.03.2.10.0.00.03.0000	2.10.06.2.01.0003	5.1.02	Belanja Barang dan Jasa	10.000.000,00	9.966.100,00	(33.900,00)	99,66	
2.10	1.03.2.10.0.00.03.0000	2.10.09		PROGRAM PENGELOLAAN IZIN MEMBUKA TANAH	235.470.000,00	229.664.030,00	(5.805.970,00)	97,53	
2.10	1.03.2.10.0.00.03.0000	2.10.09.2.01		PENERBITAN IZIN MEMBUKA TANAH	235.470.000,00	229.664.030,00	(5.805.970,00)	97,53	
2.10	1.03.2.10.0.00.03.0000	2.10.09.2.01.0001		KOORDINASI DAN SINKRONISASI PEMBERIAN IZIN MEMBUKA TANAH	235.470.000,00	229.664.030,00	(5.805.970,00)	97,53	
2.10	1.03.2.10.0.00.03.0000	2.10.09.2.01.0001	5.1	BELANJA OPERASI	235.470.000,00	229.664.030,00	(5.805.970,00)	97,53	
2.10	1.03.2.10.0.00.03.0000	2.10.09.2.01.0001	5.1.02	Belanja Barang dan Jasa	235.470.000,00	229.664.030,00	(5.805.970,00)	97,53	
2.10	1.03.2.10.0.00.03.0000	2.10.10		PROGRAM PENATAGUNAAN TANAH	62.100.000,00	24.169.250,00	(37.930.750,00)	38,91	
2.10	1.03.2.10.0.00.03.0000	2.10.10.2.01		PENGGUNAAN TANAH YANG HAMPARANNYA DALAM SATU DAERAH KABUPATEN/KOTA	62.100.000,00	24.169.250,00	(37.930.750,00)	38,91	
2.10	1.03.2.10.0.00.03.0000	2.10.10.2.01.0002		KOORDINASI PEMETAAN ZONA NILAI TANAH KEWENANGAN KABUPATEN/KOTA	62.100.000,00	24.169.250,00	(37.930.750,00)	38,91	
2.10	1.03.2.10.0.00.03.0000	2.10.10.2.01.0002	5.1	BELANJA OPERASI	62.100.000,00	24.169.250,00	(37.930.750,00)	38,91	
2.10	1.03.2.10.0.00.03.0000	2.10.10.2.01.0002	5.1.02	Belanja Barang dan Jasa	62.100.000,00	24.169.250,00	(37.930.750,00)	38,91	
				JUMLAH BELANJA	307.570.000,00	263.799.380,00	(43.770.620,00)	85,76	
				SURPLUS / (DEFISIT)	142.430.000,00	173.821.142,00	31.391.142,00	122,03	
				SISA LEBIH PEMBIAYAAN ANGGARAN (SILPA)	142.430.000,00	173.821.142,00	31.391.142,00	122,03	

Lampiran : 1.3
PERATURAN DAERAH KABUPATEN TANAH DATAR
NOMOR 5 TAHUN 2026
TENTANG
PERTANGGUNGJAWABAN PELAKSANAAN ANGGARAN PENDAPATAN DAN BELANJA
DAERAH TAHUN ANGGARAN 2025

PEMERINTAH KABUPATEN TANAH DATAR

RINCIAN APBD MENURUT URUSAN PEMERINTAHAN DAERAH, ORGANISASI, PROGRAM, KEGIATAN, SUB KEGIATAN, KELOMPOK, DAN JENIS PENDAPATAN, BELANJA, DAN PEMBIAYAAN

TAHUN ANGGARAN 2025

Urusan Pemerintahan : URUSAN PEMERINTAHAN WAJIB YANG BERKAITAN DENGAN PELAYANAN DASAR
Bidang Urusan : URUSAN PEMERINTAHAN BIDANG PERUMAHAN DAN KAWASAN PERMUKIMAN
Organisasi : Dinas Perumahan Rakyat, Kawasan Pemukiman dan Lingkungan Hidup

KODE REKENING				URAIAN	JUMLAH (Rp)		BERTAMBAH / (BERKURANG)		DASAR HUKUM
					ANGGARAN SETELAH PERUBAHAN	REALISASI	(Rp)	(%)	
	1.04.2.11.0.00.04.0000		4	PENDAPATAN DAERAH	360.820.000,00	496.866.000,00	136.046.000,00	137,70	
	1.04.2.11.0.00.04.0000		4.1	PENDAPATAN ASLI DAERAH (PAD)	360.820.000,00	496.866.000,00	136.046.000,00	137,70	
	1.04.2.11.0.00.04.0000		4.1.02	Retribusi Daerah	360.820.000,00	496.866.000,00	136.046.000,00	137,70	
				JUMLAH PENDAPATAN	360.820.000,00	496.866.000,00	136.046.000,00	137,70	
1.04	1.04.2.11.0.00.04.0000		5	BELANJA DAERAH	4.678.148.355,00	4.470.220.758,00	(207.927.597,00)	95,55	
1.04	1.04.2.11.0.00.04.0000	1.04.01		PROGRAM PENUNJANG URUSAN PEMERINTAHAN DAERAH KABUPATEN/KOTA	4.476.398.355,00	4.303.295.458,00	(173.102.897,00)	96,13	
1.04	1.04.2.11.0.00.04.0000	1.04.01.2.01		PERENCANAAN, PENGANGGARAN, DAN EVALUASI KINERJA PERANGKAT DAERAH	10.000.000,00	9.987.700,00	(12.300,00)	99,87	
1.04	1.04.2.11.0.00.04.0000	1.04.01.2.01.0001		PENYUSUNAN DOKUMEN PERENCANAAN PERANGKAT DAERAH	7.500.000,00	7.494.200,00	(5.800,00)	99,92	
1.04	1.04.2.11.0.00.04.0000	1.04.01.2.01.0001	5.1	BELANJA OPERASI	7.500.000,00	7.494.200,00	(5.800,00)	99,92	
1.04	1.04.2.11.0.00.04.0000	1.04.01.2.01.0001	5.1.02	Belanja Barang dan Jasa	7.500.000,00	7.494.200,00	(5.800,00)	99,92	
1.04	1.04.2.11.0.00.04.0000	1.04.01.2.01.0006		KOORDINASI DAN PENYUSUNAN LAPORAN CAPAIAN KINERJA DAN IKHTISAR REALISASI KINERJA SKPD	2.500.000,00	2.493.500,00	(6.500,00)	99,74	
1.04	1.04.2.11.0.00.04.0000	1.04.01.2.01.0006	5.1	BELANJA OPERASI	2.500.000,00	2.493.500,00	(6.500,00)	99,74	
1.04	1.04.2.11.0.00.04.0000	1.04.01.2.01.0006	5.1.02	Belanja Barang dan Jasa	2.500.000,00	2.493.500,00	(6.500,00)	99,74	
1.04	1.04.2.11.0.00.04.0000	1.04.01.2.02		ADMINISTRASI KEUANGAN PERANGKAT DAERAH	4.034.703.158,00	3.877.914.820,00	(156.788.338,00)	96,11	
1.04	1.04.2.11.0.00.04.0000	1.04.01.2.02.0001		PENYEDIAAN GAJI DAN TUNJANGAN ASN	4.029.703.158,00	3.872.920.320,00	(156.782.838,00)	96,10	
1.04	1.04.2.11.0.00.04.0000	1.04.01.2.02.0001	5.1	BELANJA OPERASI	4.029.703.158,00	3.872.920.320,00	(156.782.838,00)	96,10	
1.04	1.04.2.11.0.00.04.0000	1.04.01.2.02.0001	5.1.01	Belanja Pegawai	4.029.703.158,00	3.872.920.320,00	(156.782.838,00)	96,10	
1.04	1.04.2.11.0.00.04.0000	1.04.01.2.02.0005		KOORDINASI DAN PENYUSUNAN LAPORAN KEUANGAN AKHIR TAHUN SKPD	5.000.000,00	4.994.500,00	(5.500,00)	99,89	
1.04	1.04.2.11.0.00.04.0000	1.04.01.2.02.0005	5.1	BELANJA OPERASI	5.000.000,00	4.994.500,00	(5.500,00)	99,89	
1.04	1.04.2.11.0.00.04.0000	1.04.01.2.02.0005	5.1.02	Belanja Barang dan Jasa	5.000.000,00	4.994.500,00	(5.500,00)	99,89	
1.04	1.04.2.11.0.00.04.0000	1.04.01.2.06		ADMINISTRASI UMUM PERANGKAT DAERAH	74.713.300,00	74.244.952,00	(468.348,00)	99,37	
1.04	1.04.2.11.0.00.04.0000	1.04.01.2.06.0001		PENYEDIAAN KOMPONEN INSTALASI LISTRIK/PENERANGAN BANGUNAN KANTOR	1.500.000,00	1.497.000,00	(3.000,00)	99,80	
1.04	1.04.2.11.0.00.04.0000	1.04.01.2.06.0001	5.1	BELANJA OPERASI	1.500.000,00	1.497.000,00	(3.000,00)	99,80	
1.04	1.04.2.11.0.00.04.0000	1.04.01.2.06.0001	5.1.02	Belanja Barang dan Jasa	1.500.000,00	1.497.000,00	(3.000,00)	99,80	
1.04	1.04.2.11.0.00.04.0000	1.04.01.2.06.0004		PENYEDIAAN BAHAN LOGISTIK KANTOR	15.000.000,00	14.953.000,00	(47.000,00)	99,68	
1.04	1.04.2.11.0.00.04.0000	1.04.01.2.06.0004	5.1	BELANJA OPERASI	15.000.000,00	14.953.000,00	(47.000,00)	99,68	
1.04	1.04.2.11.0.00.04.0000	1.04.01.2.06.0004	5.1.02	Belanja Barang dan Jasa	15.000.000,00	14.953.000,00	(47.000,00)	99,68	
1.04	1.04.2.11.0.00.04.0000	1.04.01.2.06.0005		PENYEDIAAN BARANG CETAKAN DAN PENGGANDAAN	13.213.300,00	13.213.200,00	(100,00)	99,99	
1.04	1.04.2.11.0.00.04.0000	1.04.01.2.06.0005	5.1	BELANJA OPERASI	13.213.300,00	13.213.200,00	(100,00)	99,99	
1.04	1.04.2.11.0.00.04.0000	1.04.01.2.06.0005	5.1.02	Belanja Barang dan Jasa	13.213.300,00	13.213.200,00	(100,00)	99,99	

KODE REKENING				URAIAN	JUMLAH (Rp)		BERTAMBAH / (BERKURANG)		DASAR HUKUM
					ANGGARAN SETELAH PERUBAHAN	REALISASI	(Rp)	(%)	
1.04	1.04.2.11.0.00.04.0000	1.04.01.2.06.0008		FASILITASI KUNJUNGAN TAMU	2.500.000,00	2.222.000,00	(278.000,00)	88,88	
1.04	1.04.2.11.0.00.04.0000	1.04.01.2.06.0008	5.1	BELANJA OPERASI	2.500.000,00	2.222.000,00	(278.000,00)	88,88	
1.04	1.04.2.11.0.00.04.0000	1.04.01.2.06.0008	5.1.02	Belanja Barang dan Jasa	2.500.000,00	2.222.000,00	(278.000,00)	88,88	
1.04	1.04.2.11.0.00.04.0000	1.04.01.2.06.0009		PENYELENGGARAAN RAPAT KOORDINASI DAN KONSULTASI SKPD	42.500.000,00	42.359.752,00	(140.248,00)	99,67	
1.04	1.04.2.11.0.00.04.0000	1.04.01.2.06.0009	5.1	BELANJA OPERASI	42.500.000,00	42.359.752,00	(140.248,00)	99,67	
1.04	1.04.2.11.0.00.04.0000	1.04.01.2.06.0009	5.1.02	Belanja Barang dan Jasa	42.500.000,00	42.359.752,00	(140.248,00)	99,67	
1.04	1.04.2.11.0.00.04.0000	1.04.01.2.08		PENYEDIAAN JASA PENUNJANG URUSAN PEMERINTAHAN DAERAH	73.304.500,00	63.546.586,00	(9.757.914,00)	86,68	
1.04	1.04.2.11.0.00.04.0000	1.04.01.2.08.0001		PENYEDIAAN JASA SURAT MENYURAT	1.250.000,00	1.000.000,00	(250.000,00)	80,00	
1.04	1.04.2.11.0.00.04.0000	1.04.01.2.08.0001	5.1	BELANJA OPERASI	1.250.000,00	1.000.000,00	(250.000,00)	80,00	
1.04	1.04.2.11.0.00.04.0000	1.04.01.2.08.0001	5.1.02	Belanja Barang dan Jasa	1.250.000,00	1.000.000,00	(250.000,00)	80,00	
1.04	1.04.2.11.0.00.04.0000	1.04.01.2.08.0002		PENYEDIAAN JASA KOMUNIKASI, SUMBER DAYA AIR DAN LISTRIK	40.000.000,00	30.502.186,00	(9.497.814,00)	76,25	
1.04	1.04.2.11.0.00.04.0000	1.04.01.2.08.0002	5.1	BELANJA OPERASI	40.000.000,00	30.502.186,00	(9.497.814,00)	76,25	
1.04	1.04.2.11.0.00.04.0000	1.04.01.2.08.0002	5.1.02	Belanja Barang dan Jasa	40.000.000,00	30.502.186,00	(9.497.814,00)	76,25	
1.04	1.04.2.11.0.00.04.0000	1.04.01.2.08.0004		PENYEDIAAN JASA PELAYANAN UMUM KANTOR	32.054.500,00	32.044.400,00	(10.100,00)	99,96	
1.04	1.04.2.11.0.00.04.0000	1.04.01.2.08.0004	5.1	BELANJA OPERASI	32.054.500,00	32.044.400,00	(10.100,00)	99,96	
1.04	1.04.2.11.0.00.04.0000	1.04.01.2.08.0004	5.1.02	Belanja Barang dan Jasa	32.054.500,00	32.044.400,00	(10.100,00)	99,96	
1.04	1.04.2.11.0.00.04.0000	1.04.01.2.09		PEMELIHARAAN BARANG MILIK DAERAH PENUNJANG URUSAN PEMERINTAHAN DAERAH	283.677.397,00	277.601.400,00	(6.075.997,00)	97,85	
1.04	1.04.2.11.0.00.04.0000	1.04.01.2.09.0002		PENYEDIAAN JASA PEMELIHARAAN, BIAYA PEMELIHARAAN, PAJAK DAN PERIZINAN KENDARAAN DINAS OPERASIONAL ATAU LAPANGAN	243.122.997,00	237.172.000,00	(5.950.997,00)	97,55	
1.04	1.04.2.11.0.00.04.0000	1.04.01.2.09.0002	5.1	BELANJA OPERASI	243.122.997,00	237.172.000,00	(5.950.997,00)	97,55	
1.04	1.04.2.11.0.00.04.0000	1.04.01.2.09.0002	5.1.02	Belanja Barang dan Jasa	243.122.997,00	237.172.000,00	(5.950.997,00)	97,55	
1.04	1.04.2.11.0.00.04.0000	1.04.01.2.09.0006		PEMELIHARAAN PERALATAN DAN MESIN LAINNYA	3.500.000,00	3.465.000,00	(35.000,00)	99,00	
1.04	1.04.2.11.0.00.04.0000	1.04.01.2.09.0006	5.1	BELANJA OPERASI	3.500.000,00	3.465.000,00	(35.000,00)	99,00	
1.04	1.04.2.11.0.00.04.0000	1.04.01.2.09.0006	5.1.02	Belanja Barang dan Jasa	3.500.000,00	3.465.000,00	(35.000,00)	99,00	
1.04	1.04.2.11.0.00.04.0000	1.04.01.2.09.0009		PEMELIHARAAN/REHABILITASI GEDUNG KANTOR DAN BANGUNAN LAINNYA	37.054.400,00	36.964.400,00	(90.000,00)	99,75	
1.04	1.04.2.11.0.00.04.0000	1.04.01.2.09.0009	5.1	BELANJA OPERASI	37.054.400,00	36.964.400,00	(90.000,00)	99,75	
1.04	1.04.2.11.0.00.04.0000	1.04.01.2.09.0009	5.1.02	Belanja Barang dan Jasa	37.054.400,00	36.964.400,00	(90.000,00)	99,75	
1.04	1.04.2.11.0.00.04.0000	1.04.02		PROGRAM PENGEMBANGAN PERUMAHAN	63.250.000,00	49.023.000,00	(14.227.000,00)	77,50	
1.04	1.04.2.11.0.00.04.0000	1.04.02.2.01		PENDATAAN PENYEDIAAN DAN REHABILITASI RUMAH KORBAN BENCANA ATAU RELOKASI PROGRAM KABUPATEN/KOTA	17.000.000,00	13.323.600,00	(3.676.400,00)	78,37	
1.04	1.04.2.11.0.00.04.0000	1.04.02.2.01.0002		IDENTIFIKASI LAHAN-LAHAN POTENSIAL SEBAGAI LOKASI RELOKASI PERUMAHAN	4.000.000,00	2.732.050,00	(1.267.950,00)	68,30	
1.04	1.04.2.11.0.00.04.0000	1.04.02.2.01.0002	5.1	BELANJA OPERASI	4.000.000,00	2.732.050,00	(1.267.950,00)	68,30	
1.04	1.04.2.11.0.00.04.0000	1.04.02.2.01.0002	5.1.02	Belanja Barang dan Jasa	4.000.000,00	2.732.050,00	(1.267.950,00)	68,30	
1.04	1.04.2.11.0.00.04.0000	1.04.02.2.01.0004		PENDATAAN TINGKAT KERUSAKAN RUMAH AKIBAT BENCANA	9.000.000,00	7.107.300,00	(1.892.700,00)	78,97	
1.04	1.04.2.11.0.00.04.0000	1.04.02.2.01.0004	5.1	BELANJA OPERASI	9.000.000,00	7.107.300,00	(1.892.700,00)	78,97	
1.04	1.04.2.11.0.00.04.0000	1.04.02.2.01.0004	5.1.02	Belanja Barang dan Jasa	9.000.000,00	7.107.300,00	(1.892.700,00)	78,97	
1.04	1.04.2.11.0.00.04.0000	1.04.02.2.01.0008		PENDATAAN DAN VERIFIKASI CALON PENERIMA RUMAH BAGI MASYARAKAT YANG TERKENA RELOKASI PROGRAM KABUPATEN/KOTA	4.000.000,00	3.484.250,00	(515.750,00)	87,10	
1.04	1.04.2.11.0.00.04.0000	1.04.02.2.01.0008	5.1	BELANJA OPERASI	4.000.000,00	3.484.250,00	(515.750,00)	87,10	
1.04	1.04.2.11.0.00.04.0000	1.04.02.2.01.0008	5.1.02	Belanja Barang dan Jasa	4.000.000,00	3.484.250,00	(515.750,00)	87,10	
1.04	1.04.2.11.0.00.04.0000	1.04.02.2.02		SOSIALISASI DAN PERSIAPAN PENYEDIAAN DAN REHABILITASI RUMAH KORBAN BENCANA ATAU RELOKASI PROGRAM KABUPATEN/KOTA	5.000.000,00	3.162.000,00	(1.838.000,00)	63,24	
1.04	1.04.2.11.0.00.04.0000	1.04.02.2.02.0001		SOSIALISASI STANDAR TEKNIS PENYEDIAAN DAN REHABILITASI RUMAH KEPADA MASYARAKAT/SUKARELAWAN TANGGAP BENCANA	5.000.000,00	3.162.000,00	(1.838.000,00)	63,24	
1.04	1.04.2.11.0.00.04.0000	1.04.02.2.02.0001	5.1	BELANJA OPERASI	5.000.000,00	3.162.000,00	(1.838.000,00)	63,24	
1.04	1.04.2.11.0.00.04.0000	1.04.02.2.02.0001	5.1.02	Belanja Barang dan Jasa	5.000.000,00	3.162.000,00	(1.838.000,00)	63,24	
1.04	1.04.2.11.0.00.04.0000	1.04.02.2.03		PEMBANGUNAN DAN REHABILITASI RUMAH KORBAN BENCANA ATAU RELOKASI PROGRAM KABUPATEN/KOTA	30.000.000,00	22.142.500,00	(7.857.500,00)	73,80	
1.04	1.04.2.11.0.00.04.0000	1.04.02.2.03.0001		REHABILITASI RUMAH BAGI KORBAN BENCANA	25.000.000,00	17.708.500,00	(7.291.500,00)	70,83	

KODE REKENING				URAIAN	JUMLAH (Rp)		BERTAMBAH / (BERKURANG)		DASAR HUKUM
					ANGGARAN SETELAH PERUBAHAN	REALISASI	(Rp)	(%)	
1.04	1.04.2.11.0.00.04.0000	1.04.02.2.03.0001	5.1	BELANJA OPERASI	25.000.000,00	17.708.500,00	(7.291.500,00)	70,83	
1.04	1.04.2.11.0.00.04.0000	1.04.02.2.03.0001	5.1.02	Belanja Barang dan Jasa	25.000.000,00	17.708.500,00	(7.291.500,00)	70,83	
1.04	1.04.2.11.0.00.04.0000	1.04.02.2.03.0004		PEMBANGUNAN RUMAH BAGI KORBAN BENCANA	5.000.000,00	4.434.000,00	(566.000,00)	88,68	
1.04	1.04.2.11.0.00.04.0000	1.04.02.2.03.0004	5.1	BELANJA OPERASI	5.000.000,00	4.434.000,00	(566.000,00)	88,68	
1.04	1.04.2.11.0.00.04.0000	1.04.02.2.03.0004	5.1.02	Belanja Barang dan Jasa	5.000.000,00	4.434.000,00	(566.000,00)	88,68	
1.04	1.04.2.11.0.00.04.0000	1.04.02.2.04		PENDISTRIBUSIAN DAN SERAH TERIMA RUMAH BAGI KORBAN BENCANA ATAU RELOKASI PROGRAM KABUPATEN/KOTA	2.500.000,00	2.013.000,00	(487.000,00)	80,52	
1.04	1.04.2.11.0.00.04.0000	1.04.02.2.04.0005		PENATAUSAHAAN SERAH TERIMA RUMAH BAGI KORBAN BENCANA KABUPATEN/KOTA	2.500.000,00	2.013.000,00	(487.000,00)	80,52	
1.04	1.04.2.11.0.00.04.0000	1.04.02.2.04.0005	5.1	BELANJA OPERASI	2.500.000,00	2.013.000,00	(487.000,00)	80,52	
1.04	1.04.2.11.0.00.04.0000	1.04.02.2.04.0005	5.1.02	Belanja Barang dan Jasa	2.500.000,00	2.013.000,00	(487.000,00)	80,52	
1.04	1.04.2.11.0.00.04.0000	1.04.02.2.06		PENERBITAN IZIN PEMBANGUNAN DAN PENGEMBANGAN PERUMAHAN	8.750.000,00	8.381.900,00	(368.100,00)	95,79	
1.04	1.04.2.11.0.00.04.0000	1.04.02.2.06.0003		KOORDINASI DAN SINKRONISASI PENGENDALIAN PEMBANGUNAN DAN PENGEMBANGAN PERUMAHAN	8.750.000,00	8.381.900,00	(368.100,00)	95,79	
1.04	1.04.2.11.0.00.04.0000	1.04.02.2.06.0003	5.1	BELANJA OPERASI	8.750.000,00	8.381.900,00	(368.100,00)	95,79	
1.04	1.04.2.11.0.00.04.0000	1.04.02.2.06.0003	5.1.02	Belanja Barang dan Jasa	8.750.000,00	8.381.900,00	(368.100,00)	95,79	
1.04	1.04.2.11.0.00.04.0000	1.04.03		PROGRAM KAWASAN PERMUKIMAN	8.500.000,00	8.034.600,00	(465.400,00)	94,52	
1.04	1.04.2.11.0.00.04.0000	1.04.03.2.03		PENINGKATAN KUALITAS KAWASAN PERMUKIMAN KUMUH DENGAN LUAS DI BAWAH 10 (SEPULUH) HA	8.500.000,00	8.034.600,00	(465.400,00)	94,52	
1.04	1.04.2.11.0.00.04.0000	1.04.03.2.03.0004		KOORDINASI DAN SINKRONISASI PENGENDALIAN PENYELENGGARAAN PEMUGARAN/PEREMAJAAN PERMUKIMAN KUMUH	7.500.000,00	7.085.100,00	(414.900,00)	94,46	
1.04	1.04.2.11.0.00.04.0000	1.04.03.2.03.0004	5.1	BELANJA OPERASI	7.500.000,00	7.085.100,00	(414.900,00)	94,46	
1.04	1.04.2.11.0.00.04.0000	1.04.03.2.03.0004	5.1.02	Belanja Barang dan Jasa	7.500.000,00	7.085.100,00	(414.900,00)	94,46	
1.04	1.04.2.11.0.00.04.0000	1.04.03.2.03.0007		PENDATAAN DAN VERIFIKASI PENYELENGGARAAN KAWASAN PERMUKIMAN KUMUH	1.000.000,00	949.500,00	(50.500,00)	94,95	
1.04	1.04.2.11.0.00.04.0000	1.04.03.2.03.0007	5.1	BELANJA OPERASI	1.000.000,00	949.500,00	(50.500,00)	94,95	
1.04	1.04.2.11.0.00.04.0000	1.04.03.2.03.0007	5.1.02	Belanja Barang dan Jasa	1.000.000,00	949.500,00	(50.500,00)	94,95	
1.04	1.04.2.11.0.00.04.0000	1.04.04		PROGRAM PERUMAHAN DAN KAWASAN PERMUKIMAN KUMUH	115.000.000,00	97.566.000,00	(17.434.000,00)	84,84	
1.04	1.04.2.11.0.00.04.0000	1.04.04.2.01		PENCEGAHAN PERUMAHAN DAN KAWASAN PERMUKIMAN KUMUH PADA DAERAH KABUPATEN/KOTA	115.000.000,00	97.566.000,00	(17.434.000,00)	84,84	
1.04	1.04.2.11.0.00.04.0000	1.04.04.2.01.0001		PERBAIKAN RUMAH TIDAK LAYAK HUNI UNTUK PENCEGAHAN TERHADAP TUMBUH DAN BERKEMBANGNYA PERMUKIMAN KUMUH DI LUAR KAWASAN PERMUKIMAN KUMUH DENGAN LUAS DI BAWAH 10 (SEPULUH) HA	115.000.000,00	97.566.000,00	(17.434.000,00)	84,84	
1.04	1.04.2.11.0.00.04.0000	1.04.04.2.01.0001	5.1	BELANJA OPERASI	115.000.000,00	97.566.000,00	(17.434.000,00)	84,84	
1.04	1.04.2.11.0.00.04.0000	1.04.04.2.01.0001	5.1.02	Belanja Barang dan Jasa	10.000.000,00	7.566.000,00	(2.434.000,00)	75,66	
1.04	1.04.2.11.0.00.04.0000	1.04.04.2.01.0001	5.1.06	Belanja Bantuan Sosial	105.000.000,00	90.000.000,00	(15.000.000,00)	85,71	
1.04	1.04.2.11.0.00.04.0000	1.04.05		PROGRAM PENINGKATAN PRASARANA, SARANA DAN UTILITAS UMUM (PSU)	15.000.000,00	12.301.700,00	(2.698.300,00)	82,01	
1.04	1.04.2.11.0.00.04.0000	1.04.05.2.01		URUSAN PENYELENGGARAAN PSU PERUMAHAN	15.000.000,00	12.301.700,00	(2.698.300,00)	82,01	
1.04	1.04.2.11.0.00.04.0000	1.04.05.2.01.0006		SOSIALISASI STANDAR, PROSEDUR, DAN KRITERIA SERAH TERIMA PSU	7.500.000,00	5.499.500,00	(2.000.500,00)	73,32	
1.04	1.04.2.11.0.00.04.0000	1.04.05.2.01.0006	5.1	BELANJA OPERASI	7.500.000,00	5.499.500,00	(2.000.500,00)	73,32	
1.04	1.04.2.11.0.00.04.0000	1.04.05.2.01.0006	5.1.02	Belanja Barang dan Jasa	7.500.000,00	5.499.500,00	(2.000.500,00)	73,32	
1.04	1.04.2.11.0.00.04.0000	1.04.05.2.01.0010		VERIFIKASI DAN PENYERAHAN PSU PERUMAHAN DARI PENGEMBANG	7.500.000,00	6.802.200,00	(697.800,00)	90,69	
1.04	1.04.2.11.0.00.04.0000	1.04.05.2.01.0010	5.1	BELANJA OPERASI	7.500.000,00	6.802.200,00	(697.800,00)	90,69	
1.04	1.04.2.11.0.00.04.0000	1.04.05.2.01.0010	5.1.02	Belanja Barang dan Jasa	7.500.000,00	6.802.200,00	(697.800,00)	90,69	
				JUMLAH BELANJA	4.678.148.355,00	4.470.220.758,00	(207.927.597,00)	95,55	
				SURPLUS / (DEFISIT)	(4.317.328.355,00)	(3.973.354.758,00)	343.973.597,00	92,03	
				SISA LEBIH PEMBIAYAAN ANGGARAN (SILPA)	(4.317.328.355,00)	(3.973.354.758,00)	343.973.597,00	92,03	

Lampiran : 1.3
PERATURAN DAERAH KABUPATEN TANAH DATAR
NOMOR 5 TAHUN 2026
TENTANG
PERTANGGUNGJAWABAN PELAKSANAAN ANGGARAN PENDAPATAN DAN BELANJA
DAERAH TAHUN ANGGARAN 2025

PEMERINTAH KABUPATEN TANAH DATAR

RINCIAN APBD MENURUT URUSAN PEMERINTAHAN DAERAH, ORGANISASI, PROGRAM, KEGIATAN, SUB KEGIATAN, KELOMPOK, DAN JENIS PENDAPATAN, BELANJA, DAN PEMBIAYAAN

TAHUN ANGGARAN 2025

Urusan Pemerintahan : URUSAN PEMERINTAHAN WAJIB YANG TIDAK BERKAITAN DENGAN PELAYANAN DASAR Bidang Urusan
: URUSAN PEMERINTAHAN BIDANG LINGKUNGAN HIDUP
Organisasi : Dinas Perumahan Rakyat, Kawasan Pemukiman dan Lingkungan Hidup

KODE REKENING				URAIAN	JUMLAH (Rp)		BERTAMBAH / (BERKURANG)		DASAR HUKUM
					ANGGARAN SETELAH PERUBAHAN	REALISASI	(Rp)	(%)	
	1.04.2.11.0.00.04.0000		4	PENDAPATAN DAERAH	360.820.000,00	496.866.000,00	136.046.000,00	137,70	
	1.04.2.11.0.00.04.0000		4.1	PENDAPATAN ASLI DAERAH (PAD)	360.820.000,00	496.866.000,00	136.046.000,00	137,70	
	1.04.2.11.0.00.04.0000		4.1.02	Retribusi Daerah	360.820.000,00	496.866.000,00	136.046.000,00	137,70	
				JUMLAH PENDAPATAN	360.820.000,00	496.866.000,00	136.046.000,00	137,70	
2.11	1.04.2.11.0.00.04.0000		5	BELANJA DAERAH	5.166.991.023,00	4.428.873.929,00	(738.117.094,00)	85,71	
2.11	1.04.2.11.0.00.04.0000	2.11.03		PROGRAM PENGENDALIAN PENCEMARAN DAN/ATAU KERUSAKAN LINGKUNGAN HIDUP	42.700.000,00	40.627.600,00	(2.072.400,00)	95,14	
2.11	1.04.2.11.0.00.04.0000	2.11.03.2.01		PENCEGAHAN PENCEMARAN DAN/ATAU KERUSAKAN LINGKUNGAN HIDUP KABUPATEN/KOTA	42.700.000,00	40.627.600,00	(2.072.400,00)	95,14	
2.11	1.04.2.11.0.00.04.0000	2.11.03.2.01.0001		KOORDINASI, SINKRONISASI, DAN PELAKSANAAN PENCEGAHAN PENCEMARAN LINGKUNGAN HIDUP DILAKSANAKAN TERHADAP MEDIA TANAH, AIR, UDARA, DAN LAUT	37.700.000,00	36.812.500,00	(887.500,00)	97,64	
2.11	1.04.2.11.0.00.04.0000	2.11.03.2.01.0001	5.1	BELANJA OPERASI	37.700.000,00	36.812.500,00	(887.500,00)	97,64	
2.11	1.04.2.11.0.00.04.0000	2.11.03.2.01.0001	5.1.02	Belanja Barang dan Jasa	37.700.000,00	36.812.500,00	(887.500,00)	97,64	
2.11	1.04.2.11.0.00.04.0000	2.11.03.2.01.0002		KOORDINASI, SINKRONISASI DAN PELAKSANAAN PENGENDALIAN EMISI GAS RUMAH KACA, MITIGASI DAN ADAPTASI PERUBAHAN IKLIM	5.000.000,00	3.815.100,00	(1.184.900,00)	76,30	
2.11	1.04.2.11.0.00.04.0000	2.11.03.2.01.0002	5.1	BELANJA OPERASI	5.000.000,00	3.815.100,00	(1.184.900,00)	76,30	
2.11	1.04.2.11.0.00.04.0000	2.11.03.2.01.0002	5.1.02	Belanja Barang dan Jasa	5.000.000,00	3.815.100,00	(1.184.900,00)	76,30	
2.11	1.04.2.11.0.00.04.0000	2.11.04		PROGRAM PENGELOLAAN KEANEKARAGAMAN HAYATI (KEHATI)	578.710.000,00	557.861.440,00	(20.848.560,00)	96,39	
2.11	1.04.2.11.0.00.04.0000	2.11.04.2.01		PENGELOLAAN KEANEKARAGAMAN HAYATI KABUPATEN/KOTA	578.710.000,00	557.861.440,00	(20.848.560,00)	96,39	
2.11	1.04.2.11.0.00.04.0000	2.11.04.2.01.0004		PENGELOLAAN RUANG TERBUKA HIJAU (RTH)	578.710.000,00	557.861.440,00	(20.848.560,00)	96,39	
2.11	1.04.2.11.0.00.04.0000	2.11.04.2.01.0004	5.1	BELANJA OPERASI	578.710.000,00	557.861.440,00	(20.848.560,00)	96,39	
2.11	1.04.2.11.0.00.04.0000	2.11.04.2.01.0004	5.1.02	Belanja Barang dan Jasa	578.710.000,00	557.861.440,00	(20.848.560,00)	96,39	
2.11	1.04.2.11.0.00.04.0000	2.11.05		PROGRAM PENGENDALIAN BAHAN BERBAHAYA DAN BERACUN (B3) DAN LIMBAH BAHAN BERBAHAYA DAN BERACUN (LIMBAH B3)	7.483.500,00	7.241.650,00	(241.850,00)	96,76	
2.11	1.04.2.11.0.00.04.0000	2.11.05.2.01		PENYIMPANAN SEMENTARA LIMBAH B3	5.000.000,00	4.817.100,00	(182.900,00)	96,34	
2.11	1.04.2.11.0.00.04.0000	2.11.05.2.01.0002		VERIFIKASI LAPANGAN UNTUK MEMASTIKAN PEMENUHAN PERSYARATAN ADMINISTRASI DAN TEKNIS PENYIMPANAN SEMENTARA LIMBAH B3	5.000.000,00	4.817.100,00	(182.900,00)	96,34	
2.11	1.04.2.11.0.00.04.0000	2.11.05.2.01.0002	5.1	BELANJA OPERASI	5.000.000,00	4.817.100,00	(182.900,00)	96,34	
2.11	1.04.2.11.0.00.04.0000	2.11.05.2.01.0002	5.1.02	Belanja Barang dan Jasa	5.000.000,00	4.817.100,00	(182.900,00)	96,34	
2.11	1.04.2.11.0.00.04.0000	2.11.05.2.02		PENGUMPULAN LIMBAH B3 DALAM 1 (SATU) DAERAH KABUPATEN/KOTA	2.483.500,00	2.424.550,00	(58.950,00)	97,62	
2.11	1.04.2.11.0.00.04.0000	2.11.05.2.02.0002		KOORDINASI DAN SINKRONISASI PENGELOLAAN LIMBAH B3 DENGAN PEMERINTAH PROVINSI DALAM RANGKA PENGANGKUTAN, PEMANFAATAN, PENGOLAHAN, DAN/ATAU PENIMBUNAN	2.483.500,00	2.424.550,00	(58.950,00)	97,62	
2.11	1.04.2.11.0.00.04.0000	2.11.05.2.02.0002	5.1	BELANJA OPERASI	2.483.500,00	2.424.550,00	(58.950,00)	97,62	
2.11	1.04.2.11.0.00.04.0000	2.11.05.2.02.0002	5.1.02	Belanja Barang dan Jasa	2.483.500,00	2.424.550,00	(58.950,00)	97,62	
2.11	1.04.2.11.0.00.04.0000	2.11.06		PROGRAM PEMBINAAN DAN PENGAWASAN TERHADAP IZIN LINGKUNGAN DAN IZIN PERLINDUNGAN DAN PENGELOLAAN LINGKUNGAN HIDUP (PPLH)	34.700.000,00	33.706.050,00	(993.950,00)	97,13	

KODE REKENING				URAIAN	JUMLAH (Rp)		BERTAMBAH / (BERKURANG)		DASAR HUKUM
					ANGGARAN SETELAH PERUBAHAN	REALISASI	(Rp)	(%)	
2.11	1.04.2.11.0.00.04.0000	2.11.06.2.01		PEMBINAAN DAN PENGAWASAN TERHADAP USAHA DAN/ATAU KEGIATAN YANG IZIN LINGKUNGAN DAN IZIN PPLH DITERBITKAN OLEH PEMERINTAH DAERAH KABUPATEN/KOTA	34.700.000,00	33.706.050,00	(993.950,00)	97,13	
2.11	1.04.2.11.0.00.04.0000	2.11.06.2.01.0001		FASILITASI PEMENUHAN KETENTUAN DAN KEWAJIBAN IZIN LINGKUNGAN DAN/ATAU IZIN PPLH	15.000.000,00	14.633.200,00	(366.800,00)	97,55	
2.11	1.04.2.11.0.00.04.0000	2.11.06.2.01.0001	5.1	BELANJA OPERASI	15.000.000,00	14.633.200,00	(366.800,00)	97,55	
2.11	1.04.2.11.0.00.04.0000	2.11.06.2.01.0001	5.1.02	Belanja Barang dan Jasa	15.000.000,00	14.633.200,00	(366.800,00)	97,55	
2.11	1.04.2.11.0.00.04.0000	2.11.06.2.01.0009		PENGAWASAN PERIZINAN BERUSAHA ATAU PERSETUJUAN PEMERINTAH TERKAIT PERSETUJUAN LINGKUNGAN YANG DITERBITKAN OLEH PEMERINTAH DAERAH KABUPATEN/KOTA DAN PERATURAN PERUNDANG-UNDANGAN DI BIDANG PERLINDUNGAN DAN PENGELOLAAN LINGKUNGAN HIDUP	19.700.000,00	19.072.850,00	(627.150,00)	96,81	
2.11	1.04.2.11.0.00.04.0000	2.11.06.2.01.0009	5.1	BELANJA OPERASI	19.700.000,00	19.072.850,00	(627.150,00)	96,81	
2.11	1.04.2.11.0.00.04.0000	2.11.06.2.01.0009	5.1.02	Belanja Barang dan Jasa	19.700.000,00	19.072.850,00	(627.150,00)	96,81	
2.11	1.04.2.11.0.00.04.0000	2.11.09		PROGRAM PENGHARGAAN LINGKUNGAN HIDUP UNTUK MASYARAKAT	39.950.000,00	38.266.700,00	(1.683.300,00)	95,78	
2.11	1.04.2.11.0.00.04.0000	2.11.09.2.01		PEMBERIAN PENGHARGAAN LINGKUNGAN HIDUP TINGKAT DAERAH KABUPATEN/KOTA	39.950.000,00	38.266.700,00	(1.683.300,00)	95,78	
2.11	1.04.2.11.0.00.04.0000	2.11.09.2.01.0001		PENILAIAN KINERJA MASYARAKAT/LEMBAGA MASYARAKAT/DUNIA USAHA/DUNIA PENDIDIKAN/FILANTROPI DALAM PERLINDUNGAN DAN PENGELOLAAN LINGKUNGAN HIDUP	39.950.000,00	38.266.700,00	(1.683.300,00)	95,78	
2.11	1.04.2.11.0.00.04.0000	2.11.09.2.01.0001	5.1	BELANJA OPERASI	39.950.000,00	38.266.700,00	(1.683.300,00)	95,78	
2.11	1.04.2.11.0.00.04.0000	2.11.09.2.01.0001	5.1.02	Belanja Barang dan Jasa	39.950.000,00	38.266.700,00	(1.683.300,00)	95,78	
2.11	1.04.2.11.0.00.04.0000	2.11.10		PROGRAM PENANGANAN PENGADUAN LINGKUNGAN HIDUP	5.500.000,00	5.459.700,00	(40.300,00)	99,26	
2.11	1.04.2.11.0.00.04.0000	2.11.10.2.01		PENYELESAIAN PENGADUAN MASYARAKAT DI BIDANG PERLINDUNGAN DAN PENGELOLAAN LINGKUNGAN HIDUP (PPLH) KABUPATEN/KOTA	5.500.000,00	5.459.700,00	(40.300,00)	99,26	
2.11	1.04.2.11.0.00.04.0000	2.11.10.2.01.0004		PENGELOLAAN PENGADUAN PERMASALAHAN PENCEMARAN DAN PERUSAKAN LINGKUNGAN HIDUP TINGKAT KABUPATEN/KOTA	5.500.000,00	5.459.700,00	(40.300,00)	99,26	
2.11	1.04.2.11.0.00.04.0000	2.11.10.2.01.0004	5.1	BELANJA OPERASI	5.500.000,00	5.459.700,00	(40.300,00)	99,26	
2.11	1.04.2.11.0.00.04.0000	2.11.10.2.01.0004	5.1.02	Belanja Barang dan Jasa	5.500.000,00	5.459.700,00	(40.300,00)	99,26	
2.11	1.04.2.11.0.00.04.0000	2.11.11		PROGRAM PENGELOLAAN PERSAMPAHAN	4.457.947.523,00	3.745.710.789,00	(712.236.734,00)	84,02	
2.11	1.04.2.11.0.00.04.0000	2.11.11.2.01		PENGELOLAAN SAMPAH	4.457.947.523,00	3.745.710.789,00	(712.236.734,00)	84,02	
2.11	1.04.2.11.0.00.04.0000	2.11.11.2.01.0004		PENINGKATAN PERAN SERTA MASYARAKAT DALAM PENGELOLAAN PERSAMPAHAN	9.600.050,00	9.226.750,00	(373.300,00)	96,11	
2.11	1.04.2.11.0.00.04.0000	2.11.11.2.01.0004	5.1	BELANJA OPERASI	9.600.050,00	9.226.750,00	(373.300,00)	96,11	
2.11	1.04.2.11.0.00.04.0000	2.11.11.2.01.0004	5.1.02	Belanja Barang dan Jasa	9.600.050,00	9.226.750,00	(373.300,00)	96,11	
2.11	1.04.2.11.0.00.04.0000	2.11.11.2.01.0005		KOORDINASI DAN SINKRONISASI PENYEDIAAN PRASARANA DAN SARANA PENGELOLAAN PERSAMPAHAN	4.901.000,00	4.901.000,00	0,00	100,00	
2.11	1.04.2.11.0.00.04.0000	2.11.11.2.01.0005	5.1	BELANJA OPERASI	4.901.000,00	4.901.000,00	0,00	100,00	
2.11	1.04.2.11.0.00.04.0000	2.11.11.2.01.0005	5.1.02	Belanja Barang dan Jasa	4.901.000,00	4.901.000,00	0,00	100,00	
2.11	1.04.2.11.0.00.04.0000	2.11.11.2.01.0007		PENYEDIAAN SARANA DAN PRASARANA PENGELOLAAN PERSAMPAHAN DI TPA/TPST/SPA KABUPATEN/KOTA	223.797.500,00	38.439.400,00	(185.358.100,00)	17,17	
2.11	1.04.2.11.0.00.04.0000	2.11.11.2.01.0007	5.1	BELANJA OPERASI	11.297.500,00	10.939.400,00	(358.100,00)	96,83	
2.11	1.04.2.11.0.00.04.0000	2.11.11.2.01.0007	5.1.02	Belanja Barang dan Jasa	11.297.500,00	10.939.400,00	(358.100,00)	96,83	
2.11	1.04.2.11.0.00.04.0000	2.11.11.2.01.0007	5.2	BELANJA MODAL	212.500.000,00	27.500.000,00	(185.000.000,00)	12,94	
2.11	1.04.2.11.0.00.04.0000	2.11.11.2.01.0007	5.2.02	Belanja Modal Peralatan dan Mesin	27.500.000,00	27.500.000,00	0,00	100,00	
2.11	1.04.2.11.0.00.04.0000	2.11.11.2.01.0007	5.2.03	Belanja Modal Gedung dan Bangunan	35.000.000,00	0,00	(35.000.000,00)	0,00	
2.11	1.04.2.11.0.00.04.0000	2.11.11.2.01.0007	5.2.04	Belanja Modal Jalan, Jaringan, dan Irigasi	150.000.000,00	0,00	(150.000.000,00)	0,00	
2.11	1.04.2.11.0.00.04.0000	2.11.11.2.01.0008		PENYUSUNAN RENCANA, KEBIJAKAN DAN STRATEGI DAERAH PENGELOLAAN SAMPAH KABUPATEN/KOTA	10.000.000,00	9.611.500,00	(388.500,00)	96,11	
2.11	1.04.2.11.0.00.04.0000	2.11.11.2.01.0008	5.1	BELANJA OPERASI	10.000.000,00	9.611.500,00	(388.500,00)	96,11	
2.11	1.04.2.11.0.00.04.0000	2.11.11.2.01.0008	5.1.02	Belanja Barang dan Jasa	10.000.000,00	9.611.500,00	(388.500,00)	96,11	
2.11	1.04.2.11.0.00.04.0000	2.11.11.2.01.0017		PENANGANAN SAMPAH MELALUI PEMILAHAN DAN PENGOLAHAN SAMPAH DI INSTALASI PENGOLAHAN SAMPAH TPS3R, PDU, TPST, TPS, SPA, PSEL/PLTSA, RDF, PUSAT PENGOMPOSAN, BIODIGESTER, BANK SAMPAH DAN FASILITAS LAINNYA SESUAI DENGAN PERATURAN PERUNDANGAN	4.209.648.973,00	3.683.532.139,00	(526.116.834,00)	87,50	
2.11	1.04.2.11.0.00.04.0000	2.11.11.2.01.0017	5.1	BELANJA OPERASI	4.209.648.973,00	3.683.532.139,00	(526.116.834,00)	87,50	
2.11	1.04.2.11.0.00.04.0000	2.11.11.2.01.0017	5.1.02	Belanja Barang dan Jasa	4.209.648.973,00	3.683.532.139,00	(526.116.834,00)	87,50	
				JUMLAH BELANJA	5.166.991.023,00	4.428.873.929,00	(738.117.094,00)	85,71	

KODE REKENING	URAIAN	JUMLAH (Rp)		BERTAMBAH / (BERKURANG)		DASAR HUKUM
		ANGGARAN SETELAH PERUBAHAN	REALISASI	(Rp)	(%)	
	SURPLUS / (DEFISIT)	(4.806.171.023,00)	(3.932.007.929,00)	874.163.094,00	81,81	
	SISA LEBIH PEMBIAYAAN ANGGARAN (SILPA)	(4.806.171.023,00)	(3.932.007.929,00)	874.163.094,00	81,81	

Lampiran : 1.3
PERATURAN DAERAH KABUPATEN TANAH DATAR
NOMOR 5 TAHUN 2026
TENTANG
PERTANGGUNGJAWABAN PELAKSANAAN ANGGARAN PENDAPATAN DAN BELANJA
DAERAH TAHUN ANGGARAN 2025

PEMERINTAH KABUPATEN TANAH DATAR

RINCIAN APBD MENURUT URUSAN PEMERINTAHAN DAERAH, ORGANISASI, PROGRAM, KEGIATAN, SUB KEGIATAN, KELOMPOK, DAN JENIS PENDAPATAN, BELANJA, DAN PEMBIAYAAN

TAHUN ANGGARAN 2025

Urusan Pemerintahan : URUSAN PEMERINTAHAN WAJIB YANG BERKAITAN DENGAN PELAYANAN DASAR
Bidang Urusan : URUSAN PEMERINTAHAN BIDANG KETENTERAMAN DAN KETERTIBAN UMUM SERTA PERLINDUNGAN MASYARAKAT
Organisasi : Satuan Polisi Pamong Praja dan Pemadam Kebakaran

KODE REKENING				URAIAN	JUMLAH (Rp)		BERTAMBAH / (BERKURANG)		DASAR HUKUM
					ANGGARAN SETELAH PERUBAHAN	REALISASI	(Rp)	(%)	
1.05	1.05.0.00.0.00.05.0000		5	BELANJA DAERAH	9.703.941.539,00	8.464.636.806,00	(1.239.304.733,00)	87,22	
1.05	1.05.0.00.0.00.05.0000	1.05.01		PROGRAM PENUNJANG URUSAN PEMERINTAHAN DAERAH KABUPATEN/KOTA	6.556.272.296,00	6.008.291.502,00	(547.980.794,00)	91,64	
1.05	1.05.0.00.0.00.05.0000	1.05.01.2.01		PERENCANAAN, PENGANGGARAN, DAN EVALUASI KINERJA PERANGKAT DAERAH	4.999.125,00	4.536.000,00	(463.125,00)	90,73	
1.05	1.05.0.00.0.00.05.0000	1.05.01.2.01.0001		PENYUSUNAN DOKUMEN PERENCANAAN PERANGKAT DAERAH	2.500.000,00	2.160.000,00	(340.000,00)	86,40	
1.05	1.05.0.00.0.00.05.0000	1.05.01.2.01.0001	5.1	BELANJA OPERASI	2.500.000,00	2.160.000,00	(340.000,00)	86,40	
1.05	1.05.0.00.0.00.05.0000	1.05.01.2.01.0001	5.1.02	Belanja Barang dan Jasa	2.500.000,00	2.160.000,00	(340.000,00)	86,40	
1.05	1.05.0.00.0.00.05.0000	1.05.01.2.01.0006		KOORDINASI DAN PENYUSUNAN LAPORAN CAPAIAN KINERJA DAN IKHTISAR REALISASI KINERJA SKPD	2.499.125,00	2.376.000,00	(123.125,00)	95,07	
1.05	1.05.0.00.0.00.05.0000	1.05.01.2.01.0006	5.1	BELANJA OPERASI	2.499.125,00	2.376.000,00	(123.125,00)	95,07	
1.05	1.05.0.00.0.00.05.0000	1.05.01.2.01.0006	5.1.02	Belanja Barang dan Jasa	2.499.125,00	2.376.000,00	(123.125,00)	95,07	
1.05	1.05.0.00.0.00.05.0000	1.05.01.2.02		ADMINISTRASI KEUANGAN PERANGKAT DAERAH	6.099.936.628,00	5.592.156.492,00	(507.780.136,00)	91,67	
1.05	1.05.0.00.0.00.05.0000	1.05.01.2.02.0001		PENYEDIAAN GAJI DAN TUNJANGAN ASN	6.097.436.628,00	5.589.887.492,00	(507.549.136,00)	91,67	
1.05	1.05.0.00.0.00.05.0000	1.05.01.2.02.0001	5.1	BELANJA OPERASI	6.097.436.628,00	5.589.887.492,00	(507.549.136,00)	91,67	
1.05	1.05.0.00.0.00.05.0000	1.05.01.2.02.0001	5.1.01	Belanja Pegawai	6.097.436.628,00	5.589.887.492,00	(507.549.136,00)	91,67	
1.05	1.05.0.00.0.00.05.0000	1.05.01.2.02.0005		KOORDINASI DAN PENYUSUNAN LAPORAN KEUANGAN AKHIR TAHUN SKPD	2.500.000,00	2.269.000,00	(231.000,00)	90,76	
1.05	1.05.0.00.0.00.05.0000	1.05.01.2.02.0005	5.1	BELANJA OPERASI	2.500.000,00	2.269.000,00	(231.000,00)	90,76	
1.05	1.05.0.00.0.00.05.0000	1.05.01.2.02.0005	5.1.02	Belanja Barang dan Jasa	2.500.000,00	2.269.000,00	(231.000,00)	90,76	
1.05	1.05.0.00.0.00.05.0000	1.05.01.2.05		ADMINISTRASI KEPEGAWAIAN PERANGKAT DAERAH	2.500.000,00	2.500.000,00	0,00	100,00	
1.05	1.05.0.00.0.00.05.0000	1.05.01.2.05.0009		PENDIDIKAN DAN PELATIHAN PEGAWAI BERDASARKAN TUGAS DAN FUNGSI	2.500.000,00	2.500.000,00	0,00	100,00	
1.05	1.05.0.00.0.00.05.0000	1.05.01.2.05.0009	5.1	BELANJA OPERASI	2.500.000,00	2.500.000,00	0,00	100,00	
1.05	1.05.0.00.0.00.05.0000	1.05.01.2.05.0009	5.1.02	Belanja Barang dan Jasa	2.500.000,00	2.500.000,00	0,00	100,00	
1.05	1.05.0.00.0.00.05.0000	1.05.01.2.06		ADMINISTRASI UMUM PERANGKAT DAERAH	93.398.543,00	81.798.750,00	(11.599.793,00)	87,58	
1.05	1.05.0.00.0.00.05.0000	1.05.01.2.06.0001		PENYEDIAAN KOMPONEN INSTALASI LISTRIK/PENERANGAN BANGUNAN KANTOR	2.000.000,00	2.000.000,00	0,00	100,00	
1.05	1.05.0.00.0.00.05.0000	1.05.01.2.06.0001	5.1	BELANJA OPERASI	2.000.000,00	2.000.000,00	0,00	100,00	
1.05	1.05.0.00.0.00.05.0000	1.05.01.2.06.0001	5.1.02	Belanja Barang dan Jasa	2.000.000,00	2.000.000,00	0,00	100,00	
1.05	1.05.0.00.0.00.05.0000	1.05.01.2.06.0004		PENYEDIAAN BAHAN LOGISTIK KANTOR	7.500.000,00	7.365.000,00	(135.000,00)	98,20	
1.05	1.05.0.00.0.00.05.0000	1.05.01.2.06.0004	5.1	BELANJA OPERASI	7.500.000,00	7.365.000,00	(135.000,00)	98,20	
1.05	1.05.0.00.0.00.05.0000	1.05.01.2.06.0004	5.1.02	Belanja Barang dan Jasa	7.500.000,00	7.365.000,00	(135.000,00)	98,20	
1.05	1.05.0.00.0.00.05.0000	1.05.01.2.06.0005		PENYEDIAAN BARANG CETAKAN DAN PENGGANDAAN	2.500.000,00	1.720.000,00	(780.000,00)	68,80	
1.05	1.05.0.00.0.00.05.0000	1.05.01.2.06.0005	5.1	BELANJA OPERASI	2.500.000,00	1.720.000,00	(780.000,00)	68,80	
1.05	1.05.0.00.0.00.05.0000	1.05.01.2.06.0005	5.1.02	Belanja Barang dan Jasa	2.500.000,00	1.720.000,00	(780.000,00)	68,80	
1.05	1.05.0.00.0.00.05.0000	1.05.01.2.06.0008		FASILITASI KUNJUNGAN TAMU	19.000.000,00	8.394.400,00	(10.605.600,00)	44,18	

KODE REKENING				URAIAN	JUMLAH (Rp)		BERTAMBAH / (BERKURANG)		DASAR HUKUM
					ANGGARAN SETELAH PERUBAHAN	REALISASI	(Rp)	(%)	
1.05	1.05.0.00.0.00.05.0000	1.05.01.2.06.0008	5.1	BELANJA OPERASI	19.000.000,00	8.394.400,00	(10.605.600,00)	44,18	
1.05	1.05.0.00.0.00.05.0000	1.05.01.2.06.0008	5.1.02	Belanja Barang dan Jasa	19.000.000,00	8.394.400,00	(10.605.600,00)	44,18	
1.05	1.05.0.00.0.00.05.0000	1.05.01.2.06.0009		PENYELENGGARAAN RAPAT KOORDINASI DAN KONSULTASI SKPD	62.398.543,00	62.319.350,00	(79.193,00)	99,87	
1.05	1.05.0.00.0.00.05.0000	1.05.01.2.06.0009	5.1	BELANJA OPERASI	62.398.543,00	62.319.350,00	(79.193,00)	99,87	
1.05	1.05.0.00.0.00.05.0000	1.05.01.2.06.0009	5.1.02	Belanja Barang dan Jasa	62.398.543,00	62.319.350,00	(79.193,00)	99,87	
1.05	1.05.0.00.0.00.05.0000	1.05.01.2.07		PENGADAAN BARANG MILIK DAERAH PENUNJANG URUSAN PEMERINTAH DAERAH	25.000.000,00	22.499.700,00	(2.500.300,00)	89,99	
1.05	1.05.0.00.0.00.05.0000	1.05.01.2.07.0006		PENGADAAN PERALATAN DAN MESIN LAINNYA	25.000.000,00	22.499.700,00	(2.500.300,00)	89,99	
1.05	1.05.0.00.0.00.05.0000	1.05.01.2.07.0006	5.2	BELANJA MODAL	25.000.000,00	22.499.700,00	(2.500.300,00)	89,99	
1.05	1.05.0.00.0.00.05.0000	1.05.01.2.07.0006	5.2.02	Belanja Modal Peralatan dan Mesin	25.000.000,00	22.499.700,00	(2.500.300,00)	89,99	
1.05	1.05.0.00.0.00.05.0000	1.05.01.2.08		PENYEDIAAN JASA PENUNJANG URUSAN PEMERINTAHAN DAERAH	47.250.000,00	38.513.360,00	(8.736.640,00)	81,50	
1.05	1.05.0.00.0.00.05.0000	1.05.01.2.08.0001		PENYEDIAAN JASA SURAT MENYURAT	250.000,00	250.000,00	0,00	100,00	
1.05	1.05.0.00.0.00.05.0000	1.05.01.2.08.0001	5.1	BELANJA OPERASI	250.000,00	250.000,00	0,00	100,00	
1.05	1.05.0.00.0.00.05.0000	1.05.01.2.08.0001	5.1.02	Belanja Barang dan Jasa	250.000,00	250.000,00	0,00	100,00	
1.05	1.05.0.00.0.00.05.0000	1.05.01.2.08.0002		PENYEDIAAN JASA KOMUNIKASI, SUMBER DAYA AIR DAN LISTRIK	46.000.000,00	37.268.360,00	(8.731.640,00)	81,01	
1.05	1.05.0.00.0.00.05.0000	1.05.01.2.08.0002	5.1	BELANJA OPERASI	46.000.000,00	37.268.360,00	(8.731.640,00)	81,01	
1.05	1.05.0.00.0.00.05.0000	1.05.01.2.08.0002	5.1.02	Belanja Barang dan Jasa	46.000.000,00	37.268.360,00	(8.731.640,00)	81,01	
1.05	1.05.0.00.0.00.05.0000	1.05.01.2.08.0004		PENYEDIAAN JASA PELAYANAN UMUM KANTOR	1.000.000,00	995.000,00	(5.000,00)	99,50	
1.05	1.05.0.00.0.00.05.0000	1.05.01.2.08.0004	5.1	BELANJA OPERASI	1.000.000,00	995.000,00	(5.000,00)	99,50	
1.05	1.05.0.00.0.00.05.0000	1.05.01.2.08.0004	5.1.02	Belanja Barang dan Jasa	1.000.000,00	995.000,00	(5.000,00)	99,50	
1.05	1.05.0.00.0.00.05.0000	1.05.01.2.09		PEMELIHARAAN BARANG MILIK DAERAH PENUNJANG URUSAN PEMERINTAHAN DAERAH	283.188.000,00	266.287.200,00	(16.900.800,00)	94,03	
1.05	1.05.0.00.0.00.05.0000	1.05.01.2.09.0002		PENYEDIAAN JASA PEMELIHARAAN, BIAYA PEMELIHARAAN, PAJAK DAN PERIZINAN KENDARAAN DINAS OPERASIONAL ATAU LAPANGAN	275.688.000,00	261.033.200,00	(14.654.800,00)	94,68	
1.05	1.05.0.00.0.00.05.0000	1.05.01.2.09.0002	5.1	BELANJA OPERASI	275.688.000,00	261.033.200,00	(14.654.800,00)	94,68	
1.05	1.05.0.00.0.00.05.0000	1.05.01.2.09.0002	5.1.02	Belanja Barang dan Jasa	275.688.000,00	261.033.200,00	(14.654.800,00)	94,68	
1.05	1.05.0.00.0.00.05.0000	1.05.01.2.09.0006		PEMELIHARAAN PERALATAN DAN MESIN LAINNYA	2.500.000,00	280.000,00	(2.220.000,00)	11,20	
1.05	1.05.0.00.0.00.05.0000	1.05.01.2.09.0006	5.1	BELANJA OPERASI	2.500.000,00	280.000,00	(2.220.000,00)	11,20	
1.05	1.05.0.00.0.00.05.0000	1.05.01.2.09.0006	5.1.02	Belanja Barang dan Jasa	2.500.000,00	280.000,00	(2.220.000,00)	11,20	
1.05	1.05.0.00.0.00.05.0000	1.05.01.2.09.0009		PEMELIHARAAN/REHABILITASI GEDUNG KANTOR DAN BANGUNAN LAINNYA	5.000.000,00	4.974.000,00	(26.000,00)	99,48	
1.05	1.05.0.00.0.00.05.0000	1.05.01.2.09.0009	5.1	BELANJA OPERASI	5.000.000,00	4.974.000,00	(26.000,00)	99,48	
1.05	1.05.0.00.0.00.05.0000	1.05.01.2.09.0009	5.1.02	Belanja Barang dan Jasa	5.000.000,00	4.974.000,00	(26.000,00)	99,48	
1.05	1.05.0.00.0.00.05.0000	1.05.02		PROGRAM PENINGKATAN KETENTERAMAN DAN KETERTIBAN UMUM	1.199.430.243,00	1.122.281.710,00	(77.148.533,00)	93,56	
1.05	1.05.0.00.0.00.05.0000	1.05.02.2.01		PENANGANAN GANGGUAN KETENTERAMAN DAN KETERTIBAN UMUM DALAM 1 (SATU) DAERAH KABUPATEN/KOTA	128.315.200,00	88.676.200,00	(39.639.000,00)	69,10	
1.05	1.05.0.00.0.00.05.0000	1.05.02.2.01.0004		PEMBERDAYAAN PERLINDUNGAN MASYARAKAT DALAM RANGKA KETENTRAMAN DAN KETERTIBAN UMUM	1.500.000,00	1.500.000,00	0,00	100,00	
1.05	1.05.0.00.0.00.05.0000	1.05.02.2.01.0004	5.1	BELANJA OPERASI	1.500.000,00	1.500.000,00	0,00	100,00	
1.05	1.05.0.00.0.00.05.0000	1.05.02.2.01.0004	5.1.02	Belanja Barang dan Jasa	1.500.000,00	1.500.000,00	0,00	100,00	
1.05	1.05.0.00.0.00.05.0000	1.05.02.2.01.0015		PENCEGAHAN GANGGUAN KETENTERAMAN DAN KETERTIBAN UMUM MELALUI DETEKSI DINI DAN CEGAH DINI, PEMBINAAN DAN PENYULUHAN, PELAKSANAAN PATROLI, PENGAMANAN, DAN PENGAWALAN	110.315.200,00	72.499.600,00	(37.815.600,00)	65,72	
1.05	1.05.0.00.0.00.05.0000	1.05.02.2.01.0015	5.1	BELANJA OPERASI	110.315.200,00	72.499.600,00	(37.815.600,00)	65,72	
1.05	1.05.0.00.0.00.05.0000	1.05.02.2.01.0015	5.1.02	Belanja Barang dan Jasa	110.315.200,00	72.499.600,00	(37.815.600,00)	65,72	
1.05	1.05.0.00.0.00.05.0000	1.05.02.2.01.0016		PENINDAKAN ATAS GANGGUAN KETENTERAMAN DAN KETERTIBAN UMUM BERDASARKAN PERDA DAN PERKADA MELALUI PENERTIBAN DAN PENANGANAN UNJUK RASA DAN KERUSUHAN MASSA	16.500.000,00	14.676.600,00	(1.823.400,00)	88,94	
1.05	1.05.0.00.0.00.05.0000	1.05.02.2.01.0016	5.1	BELANJA OPERASI	16.500.000,00	14.676.600,00	(1.823.400,00)	88,94	
1.05	1.05.0.00.0.00.05.0000	1.05.02.2.01.0016	5.1.02	Belanja Barang dan Jasa	16.500.000,00	14.676.600,00	(1.823.400,00)	88,94	
1.05	1.05.0.00.0.00.05.0000	1.05.02.2.02		PENEGAKAN PERATURAN DAERAH KABUPATEN/KOTA DAN PERATURAN BUPATI/WALI KOTA	1.068.615.043,00	1.031.113.010,00	(37.502.033,00)	96,49	
1.05	1.05.0.00.0.00.05.0000	1.05.02.2.02.0012		PENGAWASAN ATAS KEPATUHAN TERHADAP PELAKSANAAN PERATURAN DAERAH DAN PERATURAN KEPALA DAERAH	1.068.615.043,00	1.031.113.010,00	(37.502.033,00)	96,49	

KODE REKENING				URAIAN	JUMLAH (Rp)		BERTAMBAH / (BERKURANG)		DASAR HUKUM
					ANGGARAN SETELAH PERUBAHAN	REALISASI	(Rp)	(%)	
1.05	1.05.0.00.0.00.05.0000	1.05.02.2.02.0012	5.1	BELANJA OPERASI	1.068.615.043,00	1.031.113.010,00	(37.502.033,00)	96,49	
1.05	1.05.0.00.0.00.05.0000	1.05.02.2.02.0012	5.1.02	Belanja Barang dan Jasa	1.068.615.043,00	1.031.113.010,00	(37.502.033,00)	96,49	
1.05	1.05.0.00.0.00.05.0000	1.05.02.2.03		PEMBINAAN PENYIDIK PEGAWAI NEGERI SIPIL (PPNS) KABUPATEN/KOTA	2.500.000,00	2.492.500,00	(7.500,00)	99,70	
1.05	1.05.0.00.0.00.05.0000	1.05.02.2.03.0006		PENGEMBANGAN KAPASITAS DAN KARIER PPNS	2.500.000,00	2.492.500,00	(7.500,00)	99,70	
1.05	1.05.0.00.0.00.05.0000	1.05.02.2.03.0006	5.1	BELANJA OPERASI	2.500.000,00	2.492.500,00	(7.500,00)	99,70	
1.05	1.05.0.00.0.00.05.0000	1.05.02.2.03.0006	5.1.02	Belanja Barang dan Jasa	2.500.000,00	2.492.500,00	(7.500,00)	99,70	
1.05	1.05.0.00.0.00.05.0000	1.05.04		PROGRAM PENCEGAHAN, PENANGGULANGAN, PENYELAMATAN KEBAKARAN DAN PENYELAMATAN NON KEBAKARAN	1.948.239.000,00	1.334.063.594,00	(614.175.406,00)	68,47	
1.05	1.05.0.00.0.00.05.0000	1.05.04.2.01		PENCEGAHAN, PENGENDALIAN, PEMADAMAN, PENYELAMATAN, DAN PENANGANAN BAHAN BERBAHAYA DAN BERACUN KEBAKARAN DALAM DAERAH KABUPATEN/KOTA	1.948.239.000,00	1.334.063.594,00	(614.175.406,00)	68,47	
1.05	1.05.0.00.0.00.05.0000	1.05.04.2.01.0001		PENCEGAHAN KEBAKARAN DALAM DAERAH KABUPATEN/KOTA	2.500.000,00	2.500.000,00	0,00	100,00	
1.05	1.05.0.00.0.00.05.0000	1.05.04.2.01.0001	5.1	BELANJA OPERASI	2.500.000,00	2.500.000,00	0,00	100,00	
1.05	1.05.0.00.0.00.05.0000	1.05.04.2.01.0001	5.1.02	Belanja Barang dan Jasa	2.500.000,00	2.500.000,00	0,00	100,00	
1.05	1.05.0.00.0.00.05.0000	1.05.04.2.01.0002		PEMADAMAN DAN PENGENDALIAN KEBAKARAN DALAM DAERAH KABUPATEN/KOTA	1.945.739.000,00	1.331.563.594,00	(614.175.406,00)	68,43	
1.05	1.05.0.00.0.00.05.0000	1.05.04.2.01.0002	5.1	BELANJA OPERASI	1.540.339.000,00	931.686.994,00	(608.652.006,00)	60,48	
1.05	1.05.0.00.0.00.05.0000	1.05.04.2.01.0002	5.1.02	Belanja Barang dan Jasa	1.540.339.000,00	931.686.994,00	(608.652.006,00)	60,48	
1.05	1.05.0.00.0.00.05.0000	1.05.04.2.01.0002	5.2	BELANJA MODAL	405.400.000,00	399.876.600,00	(5.523.400,00)	98,63	
1.05	1.05.0.00.0.00.05.0000	1.05.04.2.01.0002	5.2.02	Belanja Modal Peralatan dan Mesin	405.400.000,00	399.876.600,00	(5.523.400,00)	98,63	
				JUMLAH BELANJA	9.703.941.539,00	8.464.636.806,00	(1.239.304.733,00)	87,22	
				SURPLUS / (DEFISIT)	(9.703.941.539,00)	(8.464.636.806,00)	1.239.304.733,00	87,22	
				SISA LEBIH PEMBIAYAAN ANGGARAN (SILPA)	(9.703.941.539,00)	(8.464.636.806,00)	1.239.304.733,00	87,22	

Lampiran : 1.3
PERATURAN DAERAH KABUPATEN TANAH DATAR
NOMOR 5 TAHUN 2026
TENTANG
PERTANGGUNGJAWABAN PELAKSANAAN ANGGARAN PENDAPATAN DAN BELANJA
DAERAH TAHUN ANGGARAN 2025

PEMERINTAH KABUPATEN TANAH DATAR

RINCIAN APBD MENURUT URUSAN PEMERINTAHAN DAERAH, ORGANISASI, PROGRAM, KEGIATAN, SUB KEGIATAN, KELOMPOK, DAN JENIS PENDAPATAN, BELANJA, DAN PEMBIAYAAN

TAHUN ANGGARAN 2025

Urusan Pemerintahan : URUSAN PEMERINTAHAN WAJIB YANG BERKAITAN DENGAN PELAYANAN DASAR
Bidang Urusan : URUSAN PEMERINTAHAN BIDANG KETENTERAMAN DAN KETERTIBAN UMUM SERTA PERLINDUNGAN MASYARAKAT
Organisasi : Badan Penanggulangan Bencana Daerah

KODE REKENING				URAIAN	JUMLAH (Rp)		BERTAMBAH / (BERKURANG)		DASAR HUKUM
					ANGGARAN SETELAH PERUBAHAN	REALISASI	(Rp)	(%)	
1.05	1.05.0.00.0.00.07.0000		5	BELANJA DAERAH	4.424.871.958,00	4.143.303.637,00	(281.568.321,00)	93,63	
1.05	1.05.0.00.0.00.07.0000	1.05.01		PROGRAM PENUNJANG URUSAN PEMERINTAHAN DAERAH KABUPATEN/KOTA	3.508.006.399,00	3.276.206.658,00	(231.799.741,00)	93,39	
1.05	1.05.0.00.0.00.07.0000	1.05.01.2.01		PERENCANAAN, PENGANGGARAN, DAN EVALUASI KINERJA PERANGKAT DAERAH	3.000.000,00	2.991.100,00	(8.900,00)	99,70	
1.05	1.05.0.00.0.00.07.0000	1.05.01.2.01.0004		KOORDINASI DAN PENYUSUNAN DPA-SKPD	1.500.000,00	1.499.000,00	(1.000,00)	99,93	
1.05	1.05.0.00.0.00.07.0000	1.05.01.2.01.0004	5.1	BELANJA OPERASI	1.500.000,00	1.499.000,00	(1.000,00)	99,93	
1.05	1.05.0.00.0.00.07.0000	1.05.01.2.01.0004	5.1.02	Belanja Barang dan Jasa	1.500.000,00	1.499.000,00	(1.000,00)	99,93	
1.05	1.05.0.00.0.00.07.0000	1.05.01.2.01.0006		KOORDINASI DAN PENYUSUNAN LAPORAN CAPAIAN KINERJA DAN IKHTISAR REALISASI KINERJA SKPD	1.500.000,00	1.492.100,00	(7.900,00)	99,47	
1.05	1.05.0.00.0.00.07.0000	1.05.01.2.01.0006	5.1	BELANJA OPERASI	1.500.000,00	1.492.100,00	(7.900,00)	99,47	
1.05	1.05.0.00.0.00.07.0000	1.05.01.2.01.0006	5.1.02	Belanja Barang dan Jasa	1.500.000,00	1.492.100,00	(7.900,00)	99,47	
1.05	1.05.0.00.0.00.07.0000	1.05.01.2.02		ADMINISTRASI KEUANGAN PERANGKAT DAERAH	2.887.156.399,00	2.670.637.229,00	(216.519.170,00)	92,50	
1.05	1.05.0.00.0.00.07.0000	1.05.01.2.02.0001		PENYEDIAAN GAJI DAN TUNJANGAN ASN	2.885.656.399,00	2.669.140.229,00	(216.516.170,00)	92,49	
1.05	1.05.0.00.0.00.07.0000	1.05.01.2.02.0001	5.1	BELANJA OPERASI	2.885.656.399,00	2.669.140.229,00	(216.516.170,00)	92,49	
1.05	1.05.0.00.0.00.07.0000	1.05.01.2.02.0001	5.1.01	Belanja Pegawai	2.885.656.399,00	2.669.140.229,00	(216.516.170,00)	92,49	
1.05	1.05.0.00.0.00.07.0000	1.05.01.2.02.0005		KOORDINASI DAN PENYUSUNAN LAPORAN KEUANGAN AKHIR TAHUN SKPD	1.500.000,00	1.497.000,00	(3.000,00)	99,80	
1.05	1.05.0.00.0.00.07.0000	1.05.01.2.02.0005	5.1	BELANJA OPERASI	1.500.000,00	1.497.000,00	(3.000,00)	99,80	
1.05	1.05.0.00.0.00.07.0000	1.05.01.2.02.0005	5.1.02	Belanja Barang dan Jasa	1.500.000,00	1.497.000,00	(3.000,00)	99,80	
1.05	1.05.0.00.0.00.07.0000	1.05.01.2.06		ADMINISTRASI UMUM PERANGKAT DAERAH	30.000.000,00	29.860.828,00	(139.172,00)	99,53	
1.05	1.05.0.00.0.00.07.0000	1.05.01.2.06.0001		PENYEDIAAN KOMPONEN INSTALASI LISTRIK/PENERANGAN BANGUNAN KANTOR	1.500.000,00	1.500.000,00	0,00	100,00	
1.05	1.05.0.00.0.00.07.0000	1.05.01.2.06.0001	5.1	BELANJA OPERASI	1.500.000,00	1.500.000,00	0,00	100,00	
1.05	1.05.0.00.0.00.07.0000	1.05.01.2.06.0001	5.1.02	Belanja Barang dan Jasa	1.500.000,00	1.500.000,00	0,00	100,00	
1.05	1.05.0.00.0.00.07.0000	1.05.01.2.06.0004		PENYEDIAAN BAHAN LOGISTIK KANTOR	9.000.000,00	8.979.000,00	(21.000,00)	99,76	
1.05	1.05.0.00.0.00.07.0000	1.05.01.2.06.0004	5.1	BELANJA OPERASI	9.000.000,00	8.979.000,00	(21.000,00)	99,76	
1.05	1.05.0.00.0.00.07.0000	1.05.01.2.06.0004	5.1.02	Belanja Barang dan Jasa	9.000.000,00	8.979.000,00	(21.000,00)	99,76	
1.05	1.05.0.00.0.00.07.0000	1.05.01.2.06.0005		PENYEDIAAN BARANG CETAKAN DAN PENGGANDAAN	4.500.000,00	4.479.916,00	(20.084,00)	99,55	
1.05	1.05.0.00.0.00.07.0000	1.05.01.2.06.0005	5.1	BELANJA OPERASI	4.500.000,00	4.479.916,00	(20.084,00)	99,55	
1.05	1.05.0.00.0.00.07.0000	1.05.01.2.06.0005	5.1.02	Belanja Barang dan Jasa	4.500.000,00	4.479.916,00	(20.084,00)	99,55	
1.05	1.05.0.00.0.00.07.0000	1.05.01.2.06.0008		FASILITASI KUNJUNGAN TAMU	2.000.000,00	1.997.600,00	(2.400,00)	99,88	
1.05	1.05.0.00.0.00.07.0000	1.05.01.2.06.0008	5.1	BELANJA OPERASI	2.000.000,00	1.997.600,00	(2.400,00)	99,88	
1.05	1.05.0.00.0.00.07.0000	1.05.01.2.06.0008	5.1.02	Belanja Barang dan Jasa	2.000.000,00	1.997.600,00	(2.400,00)	99,88	
1.05	1.05.0.00.0.00.07.0000	1.05.01.2.06.0009		PENYELENGGARAAN RAPAT KOORDINASI DAN KONSULTASI SKPD	13.000.000,00	12.904.312,00	(95.688,00)	99,26	
1.05	1.05.0.00.0.00.07.0000	1.05.01.2.06.0009	5.1	BELANJA OPERASI	13.000.000,00	12.904.312,00	(95.688,00)	99,26	

KODE REKENING				URAIAN	JUMLAH (Rp)		BERTAMBAH / (BERKURANG)		DASAR HUKUM
					ANGGARAN SETELAH PERUBAHAN	REALISASI	(Rp)	(%)	
1.05	1.05.0.00.0.00.07.0000	1.05.01.2.06.0009	5.1.02	Belanja Barang dan Jasa	13.000.000,00	12.904.312,00	(95.688,00)	99,26	
1.05	1.05.0.00.0.00.07.0000	1.05.01.2.07		PENGADAAN BARANG MILIK DAERAH PENUNJANG URUSAN PEMERINTAH DAERAH	46.000.000,00	45.825.000,00	(175.000,00)	99,61	
1.05	1.05.0.00.0.00.07.0000	1.05.01.2.07.0006		PENGADAAN PERALATAN DAN MESIN LAINNYA	46.000.000,00	45.825.000,00	(175.000,00)	99,61	
1.05	1.05.0.00.0.00.07.0000	1.05.01.2.07.0006	5.2	BELANJA MODAL	46.000.000,00	45.825.000,00	(175.000,00)	99,61	
1.05	1.05.0.00.0.00.07.0000	1.05.01.2.07.0006	5.2.02	Belanja Modal Peralatan dan Mesin	46.000.000,00	45.825.000,00	(175.000,00)	99,61	
1.05	1.05.0.00.0.00.07.0000	1.05.01.2.08		PENYEDIAAN JASA PENUNJANG URUSAN PEMERINTAHAN DAERAH	68.700.000,00	64.064.754,00	(4.635.246,00)	93,25	
1.05	1.05.0.00.0.00.07.0000	1.05.01.2.08.0001		PENYEDIAAN JASA SURAT MENYURAT	1.500.000,00	1.500.000,00	0,00	100,00	
1.05	1.05.0.00.0.00.07.0000	1.05.01.2.08.0001	5.1	BELANJA OPERASI	1.500.000,00	1.500.000,00	0,00	100,00	
1.05	1.05.0.00.0.00.07.0000	1.05.01.2.08.0001	5.1.02	Belanja Barang dan Jasa	1.500.000,00	1.500.000,00	0,00	100,00	
1.05	1.05.0.00.0.00.07.0000	1.05.01.2.08.0002		PENYEDIAAN JASA KOMUNIKASI, SUMBER DAYA AIR DAN LISTRIK	40.200.000,00	35.566.854,00	(4.633.146,00)	88,47	
1.05	1.05.0.00.0.00.07.0000	1.05.01.2.08.0002	5.1	BELANJA OPERASI	40.200.000,00	35.566.854,00	(4.633.146,00)	88,47	
1.05	1.05.0.00.0.00.07.0000	1.05.01.2.08.0002	5.1.02	Belanja Barang dan Jasa	40.200.000,00	35.566.854,00	(4.633.146,00)	88,47	
1.05	1.05.0.00.0.00.07.0000	1.05.01.2.08.0004		PENYEDIAAN JASA PELAYANAN UMUM KANTOR	27.000.000,00	26.997.900,00	(2.100,00)	99,99	
1.05	1.05.0.00.0.00.07.0000	1.05.01.2.08.0004	5.1	BELANJA OPERASI	27.000.000,00	26.997.900,00	(2.100,00)	99,99	
1.05	1.05.0.00.0.00.07.0000	1.05.01.2.08.0004	5.1.02	Belanja Barang dan Jasa	27.000.000,00	26.997.900,00	(2.100,00)	99,99	
1.05	1.05.0.00.0.00.07.0000	1.05.01.2.09		PEMELIHARAAN BARANG MILIK DAERAH PENUNJANG URUSAN PEMERINTAHAN DAERAH	473.150.000,00	462.827.747,00	(10.322.253,00)	97,81	
1.05	1.05.0.00.0.00.07.0000	1.05.01.2.09.0002		PENYEDIAAN JASA PEMELIHARAAN, BIAYA PEMELIHARAAN, PAJAK DAN PERIZINAN KENDARAAN DINAS OPERASIONAL ATAU LAPANGAN	177.150.000,00	168.547.790,00	(8.602.210,00)	95,14	
1.05	1.05.0.00.0.00.07.0000	1.05.01.2.09.0002	5.1	BELANJA OPERASI	177.150.000,00	168.547.790,00	(8.602.210,00)	95,14	
1.05	1.05.0.00.0.00.07.0000	1.05.01.2.09.0002	5.1.02	Belanja Barang dan Jasa	177.150.000,00	168.547.790,00	(8.602.210,00)	95,14	
1.05	1.05.0.00.0.00.07.0000	1.05.01.2.09.0006		PEMELIHARAAN PERALATAN DAN MESIN LAINNYA	21.000.000,00	20.892.235,00	(107.765,00)	99,48	
1.05	1.05.0.00.0.00.07.0000	1.05.01.2.09.0006	5.1	BELANJA OPERASI	21.000.000,00	20.892.235,00	(107.765,00)	99,48	
1.05	1.05.0.00.0.00.07.0000	1.05.01.2.09.0006	5.1.02	Belanja Barang dan Jasa	21.000.000,00	20.892.235,00	(107.765,00)	99,48	
1.05	1.05.0.00.0.00.07.0000	1.05.01.2.09.0009		PEMELIHARAAN/REHABILITASI GEDUNG KANTOR DAN BANGUNAN LAINNYA	275.000.000,00	273.387.722,00	(1.612.278,00)	99,41	
1.05	1.05.0.00.0.00.07.0000	1.05.01.2.09.0009	5.1	BELANJA OPERASI	50.000.000,00	49.035.964,00	(964.036,00)	98,07	
1.05	1.05.0.00.0.00.07.0000	1.05.01.2.09.0009	5.1.02	Belanja Barang dan Jasa	50.000.000,00	49.035.964,00	(964.036,00)	98,07	
1.05	1.05.0.00.0.00.07.0000	1.05.01.2.09.0009	5.2	BELANJA MODAL	225.000.000,00	224.351.758,00	(648.242,00)	99,71	
1.05	1.05.0.00.0.00.07.0000	1.05.01.2.09.0009	5.2.03	Belanja Modal Gedung dan Bangunan	225.000.000,00	224.351.758,00	(648.242,00)	99,71	
1.05	1.05.0.00.0.00.07.0000	1.05.03		PROGRAM PENANGGULANGAN BENCANA	916.865.559,00	867.096.979,00	(49.768.580,00)	94,57	
1.05	1.05.0.00.0.00.07.0000	1.05.03.2.01		PELAYANAN INFORMASI RAWAN BENCANA KABUPATEN/KOTA	5.257.500,00	4.915.900,00	(341.600,00)	93,50	
1.05	1.05.0.00.0.00.07.0000	1.05.03.2.01.0007		SOSIALISASI, KOMUNIKASI, INFORMASI DAN EDUKASI (KIE) RAWAN BENCANA KABUPATEN/KOTA (PER JENIS ANCAMAN BENCANA)	5.257.500,00	4.915.900,00	(341.600,00)	93,50	
1.05	1.05.0.00.0.00.07.0000	1.05.03.2.01.0007	5.1	BELANJA OPERASI	5.257.500,00	4.915.900,00	(341.600,00)	93,50	
1.05	1.05.0.00.0.00.07.0000	1.05.03.2.01.0007	5.1.02	Belanja Barang dan Jasa	5.257.500,00	4.915.900,00	(341.600,00)	93,50	
1.05	1.05.0.00.0.00.07.0000	1.05.03.2.02		PELAYANAN PENCEGAHAN DAN KESIAPSIAGAAN TERHADAP BENCANA	528.257.700,00	521.565.802,00	(6.691.898,00)	98,73	
1.05	1.05.0.00.0.00.07.0000	1.05.03.2.02.0015		PENYEDIAAN PERALATAN PERLINDUNGAN DAN KESIAPSIAGAAN TERHADAP BENCANA KABUPATEN/KOTA	13.000.000,00	12.587.625,00	(412.375,00)	96,82	
1.05	1.05.0.00.0.00.07.0000	1.05.03.2.02.0015	5.1	BELANJA OPERASI	13.000.000,00	12.587.625,00	(412.375,00)	96,82	
1.05	1.05.0.00.0.00.07.0000	1.05.03.2.02.0015	5.1.02	Belanja Barang dan Jasa	13.000.000,00	12.587.625,00	(412.375,00)	96,82	
1.05	1.05.0.00.0.00.07.0000	1.05.03.2.02.0020		PENGUATAN KAPASITAS KAWASAN UNTUK PENCEGAHAN DAN KESIAPSIAGAAN BENCANA	7.650.000,00	4.413.500,00	(3.236.500,00)	57,69	
1.05	1.05.0.00.0.00.07.0000	1.05.03.2.02.0020	5.1	BELANJA OPERASI	7.650.000,00	4.413.500,00	(3.236.500,00)	57,69	
1.05	1.05.0.00.0.00.07.0000	1.05.03.2.02.0020	5.1.02	Belanja Barang dan Jasa	7.650.000,00	4.413.500,00	(3.236.500,00)	57,69	
1.05	1.05.0.00.0.00.07.0000	1.05.03.2.02.0026		PENGENDALIAN OPERASI DAN PENYEDIAAN SARANA PRASARANA KESIAPSIAGAAN TERHADAP BENCANA KABUPATEN/KOTA	484.615.200,00	482.308.377,00	(2.306.823,00)	99,52	
1.05	1.05.0.00.0.00.07.0000	1.05.03.2.02.0026	5.1	BELANJA OPERASI	449.615.200,00	447.321.377,00	(2.293.823,00)	99,48	
1.05	1.05.0.00.0.00.07.0000	1.05.03.2.02.0026	5.1.02	Belanja Barang dan Jasa	449.615.200,00	447.321.377,00	(2.293.823,00)	99,48	
1.05	1.05.0.00.0.00.07.0000	1.05.03.2.02.0026	5.2	BELANJA MODAL	35.000.000,00	34.987.000,00	(13.000,00)	99,96	

KODE REKENING				URAIAN	JUMLAH (Rp)		BERTAMBAH / (BERKURANG)		DASAR HUKUM
					ANGGARAN SETELAH PERUBAHAN	REALISASI	(Rp)	(%)	
1.05	1.05.0.00.0.00.07.0000	1.05.03.2.02.0026	5.2.02	Belanja Modal Peralatan dan Mesin	35.000.000,00	34.987.000,00	(13.000,00)	99,96	
1.05	1.05.0.00.0.00.07.0000	1.05.03.2.02.0027		PENYUSUNAN RENCANA PENANGGULANGAN BENCANA KABUPATEN/KOTA	8.287.500,00	8.010.550,00	(276.950,00)	96,65	
1.05	1.05.0.00.0.00.07.0000	1.05.03.2.02.0027	5.1	BELANJA OPERASI	8.287.500,00	8.010.550,00	(276.950,00)	96,65	
1.05	1.05.0.00.0.00.07.0000	1.05.03.2.02.0027	5.1.02	Belanja Barang dan Jasa	8.287.500,00	8.010.550,00	(276.950,00)	96,65	
1.05	1.05.0.00.0.00.07.0000	1.05.03.2.02.0028		PELATIHAN PENCEGAHAN DAN MITIGASI BENCANA KABUPATEN/KOTA	14.705.000,00	14.245.750,00	(459.250,00)	96,87	
1.05	1.05.0.00.0.00.07.0000	1.05.03.2.02.0028	5.1	BELANJA OPERASI	14.705.000,00	14.245.750,00	(459.250,00)	96,87	
1.05	1.05.0.00.0.00.07.0000	1.05.03.2.02.0028	5.1.02	Belanja Barang dan Jasa	14.705.000,00	14.245.750,00	(459.250,00)	96,87	
1.05	1.05.0.00.0.00.07.0000	1.05.03.2.03		PELAYANAN PENYELAMATAN DAN EVAKUASI KORBAN BENCANA	1.000.000,00	994.650,00	(5.350,00)	99,46	
1.05	1.05.0.00.0.00.07.0000	1.05.03.2.03.0009		PENYEDIAAN LOGISTIK PENYELAMATAN DAN EVAKUASI KORBAN BENCANA KABUPATEN/KOTA	1.000.000,00	994.650,00	(5.350,00)	99,46	
1.05	1.05.0.00.0.00.07.0000	1.05.03.2.03.0009	5.1	BELANJA OPERASI	1.000.000,00	994.650,00	(5.350,00)	99,46	
1.05	1.05.0.00.0.00.07.0000	1.05.03.2.03.0009	5.1.02	Belanja Barang dan Jasa	1.000.000,00	994.650,00	(5.350,00)	99,46	
1.05	1.05.0.00.0.00.07.0000	1.05.03.2.04		PENATAAN SISTEM DASAR PENANGGULANGAN BENCANA	382.350.359,00	339.620.627,00	(42.729.732,00)	88,82	
1.05	1.05.0.00.0.00.07.0000	1.05.03.2.04.0010		KOORDINASI PENANGANAN PASCABENCANA KABUPATEN/KOTA	382.350.359,00	339.620.627,00	(42.729.732,00)	88,82	
1.05	1.05.0.00.0.00.07.0000	1.05.03.2.04.0010	5.1	BELANJA OPERASI	182.350.359,00	182.198.627,00	(151.732,00)	99,91	
1.05	1.05.0.00.0.00.07.0000	1.05.03.2.04.0010	5.1.02	Belanja Barang dan Jasa	182.350.359,00	182.198.627,00	(151.732,00)	99,91	
1.05	1.05.0.00.0.00.07.0000	1.05.03.2.04.0010	5.2	BELANJA MODAL	200.000.000,00	157.422.000,00	(42.578.000,00)	78,71	
1.05	1.05.0.00.0.00.07.0000	1.05.03.2.04.0010	5.2.04	Belanja Modal Jalan, Jaringan, dan Irigasi	200.000.000,00	157.422.000,00	(42.578.000,00)	78,71	
				JUMLAH BELANJA	4.424.871.958,00	4.143.303.637,00	(281.568.321,00)	93,63	
				SURPLUS / (DEFISIT)	(4.424.871.958,00)	(4.143.303.637,00)	281.568.321,00	93,63	
				SISA LEBIH PEMBIAYAAN ANGGARAN (SILPA)	(4.424.871.958,00)	(4.143.303.637,00)	281.568.321,00	93,63	

Lampiran : 1.3
PERATURAN DAERAH KABUPATEN TANAH DATAR
NOMOR 5 TAHUN 2026
TENTANG
PERTANGGUNGJAWABAN PELAKSANAAN ANGGARAN PENDAPATAN DAN BELANJA
DAERAH TAHUN ANGGARAN 2025

PEMERINTAH KABUPATEN TANAH DATAR

RINCIAN APBD MENURUT URUSAN PEMERINTAHAN DAERAH, ORGANISASI, PROGRAM, KEGIATAN, SUB KEGIATAN, KELOMPOK, DAN JENIS PENDAPATAN, BELANJA, DAN PEMBIAYAAN

TAHUN ANGGARAN 2025

Urusan Pemerintahan : UNSUR PEMERINTAHAN UMUM
Bidang Urusan : KESATUAN BANGSA DAN POLITIK
Organisasi : Badan Kesatuan Bangsa dan Politik

KODE REKENING				URAIAN	JUMLAH (Rp)		BERTAMBAH / (BERKURANG)		DASAR HUKUM
					ANGGARAN SETELAH PERUBAHAN	REALISASI	(Rp)	(%)	
8.01	1.05.8.01.0.00.06.0000		5	BELANJA DAERAH	5.250.812.871,00	4.904.711.804,00	(346.101.067,00)	93,40	
8.01	1.05.8.01.0.00.06.0000	8.01.01		PROGRAM PENUNJANG URUSAN PEMERINTAHAN DAERAH KABUPATEN/KOTA	2.386.281.811,00	2.085.913.964,00	(300.367.847,00)	87,41	
8.01	1.05.8.01.0.00.06.0000	8.01.01.2.01		PERENCANAAN, PENGANGGARAN, DAN EVALUASI KINERJA PERANGKAT DAERAH	2.000.000,00	1.511.100,00	(488.900,00)	75,55	
8.01	1.05.8.01.0.00.06.0000	8.01.01.2.01.0001		PENYUSUNAN DOKUMEN PERENCANAAN PERANGKAT DAERAH	1.000.000,00	992.100,00	(7.900,00)	99,21	
8.01	1.05.8.01.0.00.06.0000	8.01.01.2.01.0001	5.1	BELANJA OPERASI	1.000.000,00	992.100,00	(7.900,00)	99,21	
8.01	1.05.8.01.0.00.06.0000	8.01.01.2.01.0001	5.1.02	Belanja Barang dan Jasa	1.000.000,00	992.100,00	(7.900,00)	99,21	
8.01	1.05.8.01.0.00.06.0000	8.01.01.2.01.0006		KOORDINASI DAN PENYUSUNAN LAPORAN CAPAIAN KINERJA DAN IKHTISAR REALISASI KINERJA SKPD	1.000.000,00	519.000,00	(481.000,00)	51,90	
8.01	1.05.8.01.0.00.06.0000	8.01.01.2.01.0006	5.1	BELANJA OPERASI	1.000.000,00	519.000,00	(481.000,00)	51,90	
8.01	1.05.8.01.0.00.06.0000	8.01.01.2.01.0006	5.1.02	Belanja Barang dan Jasa	1.000.000,00	519.000,00	(481.000,00)	51,90	
8.01	1.05.8.01.0.00.06.0000	8.01.01.2.02		ADMINISTRASI KEUANGAN PERANGKAT DAERAH	2.124.474.280,00	1.837.604.018,00	(286.870.262,00)	86,49	
8.01	1.05.8.01.0.00.06.0000	8.01.01.2.02.0001		PENYEDIAAN GAJI DAN TUNJANGAN ASN	2.123.474.280,00	1.836.776.718,00	(286.697.562,00)	86,49	
8.01	1.05.8.01.0.00.06.0000	8.01.01.2.02.0001	5.1	BELANJA OPERASI	2.123.474.280,00	1.836.776.718,00	(286.697.562,00)	86,49	
8.01	1.05.8.01.0.00.06.0000	8.01.01.2.02.0001	5.1.01	Belanja Pegawai	2.123.474.280,00	1.836.776.718,00	(286.697.562,00)	86,49	
8.01	1.05.8.01.0.00.06.0000	8.01.01.2.02.0005		KOORDINASI DAN PENYUSUNAN LAPORAN KEUANGAN AKHIR TAHUN SKPD	1.000.000,00	827.300,00	(172.700,00)	82,73	
8.01	1.05.8.01.0.00.06.0000	8.01.01.2.02.0005	5.1	BELANJA OPERASI	1.000.000,00	827.300,00	(172.700,00)	82,73	
8.01	1.05.8.01.0.00.06.0000	8.01.01.2.02.0005	5.1.02	Belanja Barang dan Jasa	1.000.000,00	827.300,00	(172.700,00)	82,73	
8.01	1.05.8.01.0.00.06.0000	8.01.01.2.06		ADMINISTRASI UMUM PERANGKAT DAERAH	37.909.801,00	36.983.869,00	(925.932,00)	97,55	
8.01	1.05.8.01.0.00.06.0000	8.01.01.2.06.0001		PENYEDIAAN KOMPONEN INSTALASI LISTRIK/PENERANGAN BANGUNAN KANTOR	500.000,00	500.000,00	0,00	100,00	
8.01	1.05.8.01.0.00.06.0000	8.01.01.2.06.0001	5.1	BELANJA OPERASI	500.000,00	500.000,00	0,00	100,00	
8.01	1.05.8.01.0.00.06.0000	8.01.01.2.06.0001	5.1.02	Belanja Barang dan Jasa	500.000,00	500.000,00	0,00	100,00	
8.01	1.05.8.01.0.00.06.0000	8.01.01.2.06.0004		PENYEDIAAN BAHAN LOGISTIK KANTOR	10.000.000,00	9.991.500,00	(8.500,00)	99,91	
8.01	1.05.8.01.0.00.06.0000	8.01.01.2.06.0004	5.1	BELANJA OPERASI	10.000.000,00	9.991.500,00	(8.500,00)	99,91	
8.01	1.05.8.01.0.00.06.0000	8.01.01.2.06.0004	5.1.02	Belanja Barang dan Jasa	10.000.000,00	9.991.500,00	(8.500,00)	99,91	
8.01	1.05.8.01.0.00.06.0000	8.01.01.2.06.0005		PENYEDIAAN BARANG CETAKAN DAN PENGGANDAAN	2.000.000,00	2.000.000,00	0,00	100,00	
8.01	1.05.8.01.0.00.06.0000	8.01.01.2.06.0005	5.1	BELANJA OPERASI	2.000.000,00	2.000.000,00	0,00	100,00	
8.01	1.05.8.01.0.00.06.0000	8.01.01.2.06.0005	5.1.02	Belanja Barang dan Jasa	2.000.000,00	2.000.000,00	0,00	100,00	
8.01	1.05.8.01.0.00.06.0000	8.01.01.2.06.0008		FASILITASI KUNJUNGAN TAMU	1.409.801,00	496.800,00	(913.001,00)	35,23	
8.01	1.05.8.01.0.00.06.0000	8.01.01.2.06.0008	5.1	BELANJA OPERASI	1.409.801,00	496.800,00	(913.001,00)	35,23	
8.01	1.05.8.01.0.00.06.0000	8.01.01.2.06.0008	5.1.02	Belanja Barang dan Jasa	1.409.801,00	496.800,00	(913.001,00)	35,23	
8.01	1.05.8.01.0.00.06.0000	8.01.01.2.06.0009		PENYELENGGARAAN RAPAT KOORDINASI DAN KONSULTASI SKPD	24.000.000,00	23.995.569,00	(4.431,00)	99,98	
8.01	1.05.8.01.0.00.06.0000	8.01.01.2.06.0009	5.1	BELANJA OPERASI	24.000.000,00	23.995.569,00	(4.431,00)	99,98	

KODE REKENING				URAIAN	JUMLAH (Rp)		BERTAMBAH / (BERKURANG)		DASAR HUKUM
					ANGGARAN SETELAH PERUBAHAN	REALISASI	(Rp)	(%)	
8.01	1.05.8.01.0.00.06.0000	8.01.01.2.06.0009	5.1.02	Belanja Barang dan Jasa	24.000.000,00	23.995.569,00	(4.431,00)	99,98	
8.01	1.05.8.01.0.00.06.0000	8.01.01.2.08		PENYEDIAAN JASA PENUNJANG URUSAN PEMERINTAHAN DAERAH	100.493.230,00	91.992.556,00	(8.500.674,00)	91,54	
8.01	1.05.8.01.0.00.06.0000	8.01.01.2.08.0001		PENYEDIAAN JASA SURAT MENYURAT	75.793.230,00	75.793.200,00	(30,00)	99,99	
8.01	1.05.8.01.0.00.06.0000	8.01.01.2.08.0001	5.1	BELANJA OPERASI	75.793.230,00	75.793.200,00	(30,00)	99,99	
8.01	1.05.8.01.0.00.06.0000	8.01.01.2.08.0001	5.1.02	Belanja Barang dan Jasa	75.793.230,00	75.793.200,00	(30,00)	99,99	
8.01	1.05.8.01.0.00.06.0000	8.01.01.2.08.0002		PENYEDIAAN JASA KOMUNIKASI, SUMBER DAYA AIR DAN LISTRIK	23.000.000,00	14.660.356,00	(8.339.644,00)	63,74	
8.01	1.05.8.01.0.00.06.0000	8.01.01.2.08.0002	5.1	BELANJA OPERASI	23.000.000,00	14.660.356,00	(8.339.644,00)	63,74	
8.01	1.05.8.01.0.00.06.0000	8.01.01.2.08.0002	5.1.02	Belanja Barang dan Jasa	23.000.000,00	14.660.356,00	(8.339.644,00)	63,74	
8.01	1.05.8.01.0.00.06.0000	8.01.01.2.08.0004		PENYEDIAAN JASA PELAYANAN UMUM KANTOR	1.700.000,00	1.539.000,00	(161.000,00)	90,52	
8.01	1.05.8.01.0.00.06.0000	8.01.01.2.08.0004	5.1	BELANJA OPERASI	1.700.000,00	1.539.000,00	(161.000,00)	90,52	
8.01	1.05.8.01.0.00.06.0000	8.01.01.2.08.0004	5.1.02	Belanja Barang dan Jasa	1.700.000,00	1.539.000,00	(161.000,00)	90,52	
8.01	1.05.8.01.0.00.06.0000	8.01.01.2.09		PEMELIHARAAN BARANG MILIK DAERAH PENUNJANG URUSAN PEMERINTAHAN DAERAH	121.404.500,00	117.822.421,00	(3.582.079,00)	97,04	
8.01	1.05.8.01.0.00.06.0000	8.01.01.2.09.0001		PENYEDIAAN JASA PEMELIHARAAN, BIAYA PEMELIHARAAN, DAN PAJAK KENDARAAN PERORANGAN DINAS ATAU KENDARAAN DINAS JABATAN	92.504.500,00	88.923.961,00	(3.580.539,00)	96,12	
8.01	1.05.8.01.0.00.06.0000	8.01.01.2.09.0001	5.1	BELANJA OPERASI	92.504.500,00	88.923.961,00	(3.580.539,00)	96,12	
8.01	1.05.8.01.0.00.06.0000	8.01.01.2.09.0001	5.1.02	Belanja Barang dan Jasa	92.504.500,00	88.923.961,00	(3.580.539,00)	96,12	
8.01	1.05.8.01.0.00.06.0000	8.01.01.2.09.0006		PEMELIHARAAN PERALATAN DAN MESIN LAINNYA	3.000.000,00	2.999.060,00	(940,00)	99,96	
8.01	1.05.8.01.0.00.06.0000	8.01.01.2.09.0006	5.1	BELANJA OPERASI	3.000.000,00	2.999.060,00	(940,00)	99,96	
8.01	1.05.8.01.0.00.06.0000	8.01.01.2.09.0006	5.1.02	Belanja Barang dan Jasa	3.000.000,00	2.999.060,00	(940,00)	99,96	
8.01	1.05.8.01.0.00.06.0000	8.01.01.2.09.0009		PEMELIHARAAN/REHABILITASI GEDUNG KANTOR DAN BANGUNAN LAINNYA	25.900.000,00	25.899.400,00	(600,00)	99,99	
8.01	1.05.8.01.0.00.06.0000	8.01.01.2.09.0009	5.1	BELANJA OPERASI	25.900.000,00	25.899.400,00	(600,00)	99,99	
8.01	1.05.8.01.0.00.06.0000	8.01.01.2.09.0009	5.1.02	Belanja Barang dan Jasa	25.900.000,00	25.899.400,00	(600,00)	99,99	
8.01	1.05.8.01.0.00.06.0000	8.01.02		PROGRAM PENGUATAN IDEOLOGI PANCASILA DAN KARAKTER KEBANGSAAN	789.503.210,00	745.123.008,00	(44.380.202,00)	94,37	
8.01	1.05.8.01.0.00.06.0000	8.01.02.2.01		PERUMUSAN KEBIJAKAN TEKNIS DAN PEMANTAPAN PELAKSANAAN BIDANG IDEOLOGI PANCASILA DAN KARAKTER KEBANGSAAN	789.503.210,00	745.123.008,00	(44.380.202,00)	94,37	
8.01	1.05.8.01.0.00.06.0000	8.01.02.2.01.0004		PELAKSANAAN KOORDINASI DI BIDANG IDEOLOGI WAWASAN KEBANGSAAN, BELA NEGARA, KARAKTER BANGSA, PEMBAURAN KEBANGSAAN, BINEKA TUNGGAL IKA DAN SEJARAH KEBANGSAAN	80.943.521,00	43.362.000,00	(37.581.521,00)	53,57	
8.01	1.05.8.01.0.00.06.0000	8.01.02.2.01.0004	5.1	BELANJA OPERASI	80.943.521,00	43.362.000,00	(37.581.521,00)	53,57	
8.01	1.05.8.01.0.00.06.0000	8.01.02.2.01.0004	5.1.02	Belanja Barang dan Jasa	80.943.521,00	43.362.000,00	(37.581.521,00)	53,57	
8.01	1.05.8.01.0.00.06.0000	8.01.02.2.01.0007		PEMBINAAN TERHADAP AKTIVITAS KEPASKIBRAKAAN DAN PURNAPASKIBRAKA	110.000,00	0,00	(110.000,00)	0,00	
8.01	1.05.8.01.0.00.06.0000	8.01.02.2.01.0007	5.1	BELANJA OPERASI	110.000,00	0,00	(110.000,00)	0,00	
8.01	1.05.8.01.0.00.06.0000	8.01.02.2.01.0007	5.1.02	Belanja Barang dan Jasa	110.000,00	0,00	(110.000,00)	0,00	
8.01	1.05.8.01.0.00.06.0000	8.01.02.2.01.0008		PEMBENTUKAN PASKIBRAKA	708.449.689,00	701.761.008,00	(6.688.681,00)	99,05	
8.01	1.05.8.01.0.00.06.0000	8.01.02.2.01.0008	5.1	BELANJA OPERASI	708.449.689,00	701.761.008,00	(6.688.681,00)	99,05	
8.01	1.05.8.01.0.00.06.0000	8.01.02.2.01.0008	5.1.02	Belanja Barang dan Jasa	708.449.689,00	701.761.008,00	(6.688.681,00)	99,05	
8.01	1.05.8.01.0.00.06.0000	8.01.03		PROGRAM PENINGKATAN PERAN PARTAI POLITIK DAN LEMBAGA PENDIDIKAN MELALUI PENDIDIKAN POLITIK DAN PENGEMBANGAN ETIKA SERTA BUDAYA POLITIK	975.497.400,00	975.470.450,00	(26.950,00)	99,99	
8.01	1.05.8.01.0.00.06.0000	8.01.03.2.01		PERUMUSAN KEBIJAKAN TEKNIS DAN PEMANTAPAN PELAKSANAAN BIDANG PENDIDIKAN POLITIK, ETIKA BUDAYA POLITIK, PENINGKATAN DEMOKRASI, FASILITASI KELEMBAGAAN PEMERINTAHAN, PERWAKILAN DAN PARTAI POLITIK, PEMILIHAN UMUM/PEMILIHAN UMUM KEPALA DAERAH, SERTA PEMANTAUAN SITUASI POLITIK	975.497.400,00	975.470.450,00	(26.950,00)	99,99	
8.01	1.05.8.01.0.00.06.0000	8.01.03.2.01.0003		PELAKSANAAN KEBIJAKAN DI BIDANG PENDIDIKAN POLITIK, ETIKA BUDAYA POLITIK, PENINGKATAN DEMOKRASI, FASILITASI KELEMBAGAAN PEMERINTAHAN, PERWAKILAN DAN PARTAI POLITIK, PEMILIHAN UMUM/PEMILIHAN UMUM KEPALA DAERAH, SERTA PEMANTAUAN SITUASI POLITIK DI DAERAH	975.497.400,00	975.470.450,00	(26.950,00)	99,99	
8.01	1.05.8.01.0.00.06.0000	8.01.03.2.01.0003	5.1	BELANJA OPERASI	975.497.400,00	975.470.450,00	(26.950,00)	99,99	
8.01	1.05.8.01.0.00.06.0000	8.01.03.2.01.0003	5.1.02	Belanja Barang dan Jasa	8.865.000,00	8.838.050,00	(26.950,00)	99,69	
8.01	1.05.8.01.0.00.06.0000	8.01.03.2.01.0003	5.1.05	Belanja Hibah	966.632.400,00	966.632.400,00	0,00	100,00	
8.01	1.05.8.01.0.00.06.0000	8.01.04		PROGRAM PEMBERDAYAAN DAN PENGAWASAN ORGANISASI KEMASYARAKATAN	451.100.000,00	451.100.000,00	0,00	100,00	
8.01	1.05.8.01.0.00.06.0000	8.01.04.2.01		PERUMUSAN KEBIJAKAN TEKNIS DAN PEMANTAPAN PELAKSANAAN BIDANG PEMBERDAYAAN DAN PENGAWASAN ORGANISASI KEMASYARAKATAN	451.100.000,00	451.100.000,00	0,00	100,00	

KODE REKENING				URAIAN	JUMLAH (Rp)		BERTAMBAH / (BERKURANG)		DASAR HUKUM
					ANGGARAN SETELAH PERUBAHAN	REALISASI	(Rp)	(%)	
8.01	1.05.8.01.0.00.06.0000	8.01.04.2.01.0003		PELAKSANAAN KEBIJAKAN DI BIDANG PENDAFTARAN ORMAS, PEMBERDAYAAN ORMAS, EVALUASI DAN MEDIASI SENGKETA ORMAS, PENGAWASAN ORMAS DAN ORMAS ASING DI DAERAH	451.100.000,00	451.100.000,00	0,00	100,00	
8.01	1.05.8.01.0.00.06.0000	8.01.04.2.01.0003	5.1	BELANJA OPERASI	451.100.000,00	451.100.000,00	0,00	100,00	
8.01	1.05.8.01.0.00.06.0000	8.01.04.2.01.0003	5.1.02	Belanja Barang dan Jasa	1.100.000,00	1.100.000,00	0,00	100,00	
8.01	1.05.8.01.0.00.06.0000	8.01.04.2.01.0003	5.1.05	Belanja Hibah	450.000.000,00	450.000.000,00	0,00	100,00	
8.01	1.05.8.01.0.00.06.0000	8.01.05		PROGRAM PEMBINAAN DAN PENGEMBANGAN KETAHANAN EKONOMI, SOSIAL, DAN BUDAYA	15.923.000,00	15.600.250,00	(322.750,00)	97,97	
8.01	1.05.8.01.0.00.06.0000	8.01.05.2.01		PERUMUSAN KEBIJAKAN TEKNIS DAN PEMANTAPAN PELAKSANAAN BIDANG KETAHANAN EKONOMI, SOSIAL DAN BUDAYA	15.923.000,00	15.600.250,00	(322.750,00)	97,97	
8.01	1.05.8.01.0.00.06.0000	8.01.05.2.01.0003		PELAKSANAAN KEBIJAKAN DI BIDANG KETAHANAN EKONOMI, SOSIAL, BUDAYA DAN FASILITASI PENCEGAHAN PENYALAGUNAAN NARKOTIKA, FASILITASI KERUKUNAN UMAT BERAGAMA DAN PENGHAYAT KEPERCAYAAN DI DAERAH	15.923.000,00	15.600.250,00	(322.750,00)	97,97	
8.01	1.05.8.01.0.00.06.0000	8.01.05.2.01.0003	5.1	BELANJA OPERASI	15.923.000,00	15.600.250,00	(322.750,00)	97,97	
8.01	1.05.8.01.0.00.06.0000	8.01.05.2.01.0003	5.1.02	Belanja Barang dan Jasa	15.923.000,00	15.600.250,00	(322.750,00)	97,97	
8.01	1.05.8.01.0.00.06.0000	8.01.06		PROGRAM PENINGKATAN KEWASPADAAN NASIONAL DAN PENINGKATAN KUALITAS DAN FASILITASI PENANGANAN KONFLIK SOSIAL	632.507.450,00	631.504.132,00	(1.003.318,00)	99,84	
8.01	1.05.8.01.0.00.06.0000	8.01.06.2.01		PERUMUSAN KEBIJAKAN TEKNIS DAN PELAKSANAAN PEMANTAPAN KEWASPADAAN NASIONAL DAN PENANGANAN KONFLIK SOSIAL	632.507.450,00	631.504.132,00	(1.003.318,00)	99,84	
8.01	1.05.8.01.0.00.06.0000	8.01.06.2.01.0003		PELAKSANAAN KEBIJAKAN DI BIDANG KEWASPADAAN DINI, KERJA SAMA INTELIJEN, PEMANTAUAN ORANG ASING, TENAGA KERJA ASING DAN LEMBAGA ASING, KEWASPADAAN PERBATASAN ANTAR NEGARA, FASILITASI KELEMBAGAAN BIDANG KEWASPADAAN, SERTA PENANGANAN KONFLIK DI DAERAH	33.482.500,00	33.326.000,00	(156.500,00)	99,53	
8.01	1.05.8.01.0.00.06.0000	8.01.06.2.01.0003	5.1	BELANJA OPERASI	33.482.500,00	33.326.000,00	(156.500,00)	99,53	
8.01	1.05.8.01.0.00.06.0000	8.01.06.2.01.0003	5.1.02	Belanja Barang dan Jasa	33.482.500,00	33.326.000,00	(156.500,00)	99,53	
8.01	1.05.8.01.0.00.06.0000	8.01.06.2.01.0004		PELAKSANAAN KOORDINASI DI BIDANG KEWASPADAAN DINI, KERJA SAMA INTELIJEN, PEMANTAUAN ORANG ASING, TENAGA KERJA ASING DAN LEMBAGA ASING, KEWASPADAAN PERBATASAN ANTAR NEGARA, FASILITASI KELEMBAGAAN BIDANG KEWASPADAAN, SERTA PENANGANAN KONFLIK DI DAERAH	4.400.000,00	4.160.000,00	(240.000,00)	94,54	
8.01	1.05.8.01.0.00.06.0000	8.01.06.2.01.0004	5.1	BELANJA OPERASI	4.400.000,00	4.160.000,00	(240.000,00)	94,54	
8.01	1.05.8.01.0.00.06.0000	8.01.06.2.01.0004	5.1.02	Belanja Barang dan Jasa	4.400.000,00	4.160.000,00	(240.000,00)	94,54	
8.01	1.05.8.01.0.00.06.0000	8.01.06.2.01.0005		PELAKSANAAN MONITORING, EVALUASI DAN PELAPORAN DI BIDANG KEWASPADAAN DINI, KERJA SAMA INTELIJEN, PEMANTAUAN ORANG ASING, TENAGA KERJA ASING DAN LEMBAGA ASING, KEWASPADAAN PERBATASAN ANTAR NEGARA, FASILITASI KELEMBAGAAN BIDANG KEWASPADAAN, SERTA PENANGANAN KONFLIK DI DAERAH	263.895.000,00	263.444.400,00	(450.600,00)	99,82	
8.01	1.05.8.01.0.00.06.0000	8.01.06.2.01.0005	5.1	BELANJA OPERASI	263.895.000,00	263.444.400,00	(450.600,00)	99,82	
8.01	1.05.8.01.0.00.06.0000	8.01.06.2.01.0005	5.1.02	Belanja Barang dan Jasa	263.895.000,00	263.444.400,00	(450.600,00)	99,82	
8.01	1.05.8.01.0.00.06.0000	8.01.06.2.01.0006		PELAKSANAAN FORUM KOORDINASI PIMPINAN DAERAH KABUPATEN/KOTA	330.729.950,00	330.573.732,00	(156.218,00)	99,95	
8.01	1.05.8.01.0.00.06.0000	8.01.06.2.01.0006	5.1	BELANJA OPERASI	330.729.950,00	330.573.732,00	(156.218,00)	99,95	
8.01	1.05.8.01.0.00.06.0000	8.01.06.2.01.0006	5.1.02	Belanja Barang dan Jasa	330.729.950,00	330.573.732,00	(156.218,00)	99,95	
				JUMLAH BELANJA	5.250.812.871,00	4.904.711.804,00	(346.101.067,00)	93,40	
				SURPLUS / (DEFISIT)	(5.250.812.871,00)	(4.904.711.804,00)	346.101.067,00	93,40	
				SISA LEBIH PEMBIAYAAN ANGGARAN (SILPA)	(5.250.812.871,00)	(4.904.711.804,00)	346.101.067,00	93,40	

Lampiran : 1.3
PERATURAN DAERAH KABUPATEN TANAH DATAR
NOMOR 5 TAHUN 2026
TENTANG
PERTANGGUNGJAWABAN PELAKSANAAN ANGGARAN PENDAPATAN DAN BELANJA
DAERAH TAHUN ANGGARAN 2025

PEMERINTAH KABUPATEN TANAH DATAR

RINCIAN APBD MENURUT URUSAN PEMERINTAHAN DAERAH, ORGANISASI, PROGRAM, KEGIATAN, SUB KEGIATAN, KELOMPOK, DAN JENIS PENDAPATAN, BELANJA, DAN PEMBIAYAAN

TAHUN ANGGARAN 2025

Urusan Pemerintahan : URUSAN PEMERINTAHAN WAJIB YANG BERKAITAN DENGAN PELAYANAN DASAR
Bidang Urusan : URUSAN PEMERINTAHAN BIDANG SOSIAL
Organisasi : Dinas Sosial Pemberdayaan Perempuan dan Perlindungan Anak

KODE REKENING				URAIAN	JUMLAH (Rp)		BERTAMBAH / (BERKURANG)		DASAR HUKUM
					ANGGARAN SETELAH PERUBAHAN	REALISASI	(Rp)	(%)	
1.06	1.06.2.08.0.00.08.0000		5	BELANJA DAERAH	18.607.040.100,00	17.040.207.483,00	(1.566.832.617,00)	91,57	
1.06	1.06.2.08.0.00.08.0000	1.06.01		PROGRAM PENUNJANG URUSAN PEMERINTAHAN DAERAH KABUPATEN/KOTA	4.431.621.493,00	4.078.581.195,00	(353.040.298,00)	92,03	
1.06	1.06.2.08.0.00.08.0000	1.06.01.2.01		PERENCANAAN, PENGANGGARAN, DAN EVALUASI KINERJA PERANGKAT DAERAH	20.250.000,00	15.537.000,00	(4.713.000,00)	76,72	
1.06	1.06.2.08.0.00.08.0000	1.06.01.2.01.0001		PENYUSUNAN DOKUMEN PERENCANAAN PERANGKAT DAERAH	13.000.000,00	11.799.500,00	(1.200.500,00)	90,76	
1.06	1.06.2.08.0.00.08.0000	1.06.01.2.01.0001	5.1	BELANJA OPERASI	13.000.000,00	11.799.500,00	(1.200.500,00)	90,76	
1.06	1.06.2.08.0.00.08.0000	1.06.01.2.01.0001	5.1.02	Belanja Barang dan Jasa	13.000.000,00	11.799.500,00	(1.200.500,00)	90,76	
1.06	1.06.2.08.0.00.08.0000	1.06.01.2.01.0006		KOORDINASI DAN PENYUSUNAN LAPORAN CAPAIAN KINERJA DAN IKHTISAR REALISASI KINERJA SKPD	7.250.000,00	3.737.500,00	(3.512.500,00)	51,55	
1.06	1.06.2.08.0.00.08.0000	1.06.01.2.01.0006	5.1	BELANJA OPERASI	7.250.000,00	3.737.500,00	(3.512.500,00)	51,55	
1.06	1.06.2.08.0.00.08.0000	1.06.01.2.01.0006	5.1.02	Belanja Barang dan Jasa	7.250.000,00	3.737.500,00	(3.512.500,00)	51,55	
1.06	1.06.2.08.0.00.08.0000	1.06.01.2.02		ADMINISTRASI KEUANGAN PERANGKAT DAERAH	3.985.567.893,00	3.699.137.726,00	(286.430.167,00)	92,81	
1.06	1.06.2.08.0.00.08.0000	1.06.01.2.02.0001		PENYEDIAAN GAJI DAN TUNJANGAN ASN	3.980.567.893,00	3.696.137.726,00	(284.430.167,00)	92,85	
1.06	1.06.2.08.0.00.08.0000	1.06.01.2.02.0001	5.1	BELANJA OPERASI	3.980.567.893,00	3.696.137.726,00	(284.430.167,00)	92,85	
1.06	1.06.2.08.0.00.08.0000	1.06.01.2.02.0001	5.1.01	Belanja Pegawai	3.980.567.893,00	3.696.137.726,00	(284.430.167,00)	92,85	
1.06	1.06.2.08.0.00.08.0000	1.06.01.2.02.0005		KOORDINASI DAN PENYUSUNAN LAPORAN KEUANGAN AKHIR TAHUN SKPD	5.000.000,00	3.000.000,00	(2.000.000,00)	60,00	
1.06	1.06.2.08.0.00.08.0000	1.06.01.2.02.0005	5.1	BELANJA OPERASI	5.000.000,00	3.000.000,00	(2.000.000,00)	60,00	
1.06	1.06.2.08.0.00.08.0000	1.06.01.2.02.0005	5.1.02	Belanja Barang dan Jasa	5.000.000,00	3.000.000,00	(2.000.000,00)	60,00	
1.06	1.06.2.08.0.00.08.0000	1.06.01.2.05		ADMINISTRASI KEPEGAWAIAN PERANGKAT DAERAH	9.000.000,00	2.873.750,00	(6.126.250,00)	31,93	
1.06	1.06.2.08.0.00.08.0000	1.06.01.2.05.0009		PENDIDIKAN DAN PELATIHAN PEGAWAI BERDASARKAN TUGAS DAN FUNGSI	9.000.000,00	2.873.750,00	(6.126.250,00)	31,93	
1.06	1.06.2.08.0.00.08.0000	1.06.01.2.05.0009	5.1	BELANJA OPERASI	9.000.000,00	2.873.750,00	(6.126.250,00)	31,93	
1.06	1.06.2.08.0.00.08.0000	1.06.01.2.05.0009	5.1.02	Belanja Barang dan Jasa	9.000.000,00	2.873.750,00	(6.126.250,00)	31,93	
1.06	1.06.2.08.0.00.08.0000	1.06.01.2.06		ADMINISTRASI UMUM PERANGKAT DAERAH	76.641.800,00	63.604.725,00	(13.037.075,00)	82,98	
1.06	1.06.2.08.0.00.08.0000	1.06.01.2.06.0001		PENYEDIAAN KOMPONEN INSTALASI LISTRIK/PENERANGAN BANGUNAN KANTOR	3.000.000,00	2.990.000,00	(10.000,00)	99,66	
1.06	1.06.2.08.0.00.08.0000	1.06.01.2.06.0001	5.1	BELANJA OPERASI	3.000.000,00	2.990.000,00	(10.000,00)	99,66	
1.06	1.06.2.08.0.00.08.0000	1.06.01.2.06.0001	5.1.02	Belanja Barang dan Jasa	3.000.000,00	2.990.000,00	(10.000,00)	99,66	
1.06	1.06.2.08.0.00.08.0000	1.06.01.2.06.0004		PENYEDIAAN BAHAN LOGISTIK KANTOR	16.000.000,00	15.929.630,00	(70.370,00)	99,56	
1.06	1.06.2.08.0.00.08.0000	1.06.01.2.06.0004	5.1	BELANJA OPERASI	16.000.000,00	15.929.630,00	(70.370,00)	99,56	
1.06	1.06.2.08.0.00.08.0000	1.06.01.2.06.0004	5.1.02	Belanja Barang dan Jasa	16.000.000,00	15.929.630,00	(70.370,00)	99,56	
1.06	1.06.2.08.0.00.08.0000	1.06.01.2.06.0005		PENYEDIAAN BARANG CETAKAN DAN PENGGANDAAN	7.500.000,00	7.482.420,00	(17.580,00)	99,76	
1.06	1.06.2.08.0.00.08.0000	1.06.01.2.06.0005	5.1	BELANJA OPERASI	7.500.000,00	7.482.420,00	(17.580,00)	99,76	
1.06	1.06.2.08.0.00.08.0000	1.06.01.2.06.0005	5.1.02	Belanja Barang dan Jasa	7.500.000,00	7.482.420,00	(17.580,00)	99,76	
1.06	1.06.2.08.0.00.08.0000	1.06.01.2.06.0006		PENYEDIAAN BAHAN BACAAN DAN PERATURAN PERUNDANG-UNDANGAN	7.500.000,00	5.760.000,00	(1.740.000,00)	76,80	

KODE REKENING				URAIAN	JUMLAH (Rp)		BERTAMBAH / (BERKURANG)		DASAR HUKUM
					ANGGARAN SETELAH PERUBAHAN	REALISASI	(Rp)	(%)	
1.06	1.06.2.08.0.00.08.0000	1.06.01.2.06.0006	5.1	BELANJA OPERASI	7.500.000,00	5.760.000,00	(1.740.000,00)	76,80	
1.06	1.06.2.08.0.00.08.0000	1.06.01.2.06.0006	5.1.02	Belanja Barang dan Jasa	7.500.000,00	5.760.000,00	(1.740.000,00)	76,80	
1.06	1.06.2.08.0.00.08.0000	1.06.01.2.06.0008		FASILITASI KUNJUNGAN TAMU	7.740.000,00	7.493.000,00	(247.000,00)	96,80	
1.06	1.06.2.08.0.00.08.0000	1.06.01.2.06.0008	5.1	BELANJA OPERASI	7.740.000,00	7.493.000,00	(247.000,00)	96,80	
1.06	1.06.2.08.0.00.08.0000	1.06.01.2.06.0008	5.1.02	Belanja Barang dan Jasa	7.740.000,00	7.493.000,00	(247.000,00)	96,80	
1.06	1.06.2.08.0.00.08.0000	1.06.01.2.06.0009		PENYELENGGARAAN RAPAT KOORDINASI DAN KONSULTASI SKPD	34.901.800,00	23.949.675,00	(10.952.125,00)	68,62	
1.06	1.06.2.08.0.00.08.0000	1.06.01.2.06.0009	5.1	BELANJA OPERASI	34.901.800,00	23.949.675,00	(10.952.125,00)	68,62	
1.06	1.06.2.08.0.00.08.0000	1.06.01.2.06.0009	5.1.02	Belanja Barang dan Jasa	34.901.800,00	23.949.675,00	(10.952.125,00)	68,62	
1.06	1.06.2.08.0.00.08.0000	1.06.01.2.07		PENGADAAN BARANG MILIK DAERAH PENUNJANG URUSAN PEMERINTAH DAERAH	10.000.000,00	9.623.700,00	(376.300,00)	96,23	
1.06	1.06.2.08.0.00.08.0000	1.06.01.2.07.0005		PENGADAAN MEBEL	10.000.000,00	9.623.700,00	(376.300,00)	96,23	
1.06	1.06.2.08.0.00.08.0000	1.06.01.2.07.0005	5.2	BELANJA MODAL	10.000.000,00	9.623.700,00	(376.300,00)	96,23	
1.06	1.06.2.08.0.00.08.0000	1.06.01.2.07.0005	5.2.02	Belanja Modal Peralatan dan Mesin	10.000.000,00	9.623.700,00	(376.300,00)	96,23	
1.06	1.06.2.08.0.00.08.0000	1.06.01.2.08		PENYEDIAAN JASA PENUNJANG URUSAN PEMERINTAHAN DAERAH	79.764.400,00	70.510.612,00	(9.253.788,00)	88,39	
1.06	1.06.2.08.0.00.08.0000	1.06.01.2.08.0001		PENYEDIAAN JASA SURAT MENYURAT	5.000.000,00	5.000.000,00	0,00	100,00	
1.06	1.06.2.08.0.00.08.0000	1.06.01.2.08.0001	5.1	BELANJA OPERASI	5.000.000,00	5.000.000,00	0,00	100,00	
1.06	1.06.2.08.0.00.08.0000	1.06.01.2.08.0001	5.1.02	Belanja Barang dan Jasa	5.000.000,00	5.000.000,00	0,00	100,00	
1.06	1.06.2.08.0.00.08.0000	1.06.01.2.08.0002		PENYEDIAAN JASA KOMUNIKASI, SUMBER DAYA AIR DAN LISTRIK	50.000.000,00	40.824.712,00	(9.175.288,00)	81,64	
1.06	1.06.2.08.0.00.08.0000	1.06.01.2.08.0002	5.1	BELANJA OPERASI	50.000.000,00	40.824.712,00	(9.175.288,00)	81,64	
1.06	1.06.2.08.0.00.08.0000	1.06.01.2.08.0002	5.1.02	Belanja Barang dan Jasa	50.000.000,00	40.824.712,00	(9.175.288,00)	81,64	
1.06	1.06.2.08.0.00.08.0000	1.06.01.2.08.0004		PENYEDIAAN JASA PELAYANAN UMUM KANTOR	24.764.400,00	24.685.900,00	(78.500,00)	99,68	
1.06	1.06.2.08.0.00.08.0000	1.06.01.2.08.0004	5.1	BELANJA OPERASI	24.764.400,00	24.685.900,00	(78.500,00)	99,68	
1.06	1.06.2.08.0.00.08.0000	1.06.01.2.08.0004	5.1.02	Belanja Barang dan Jasa	24.764.400,00	24.685.900,00	(78.500,00)	99,68	
1.06	1.06.2.08.0.00.08.0000	1.06.01.2.09		PEMELIHARAAN BARANG MILIK DAERAH PENUNJANG URUSAN PEMERINTAHAN DAERAH	250.397.400,00	217.293.682,00	(33.103.718,00)	86,77	
1.06	1.06.2.08.0.00.08.0000	1.06.01.2.09.0001		PENYEDIAAN JASA PEMELIHARAAN, BIAYA PEMELIHARAAN, DAN PAJAK KENDARAAN PERORANGAN DINAS ATAU KENDARAAN DINAS JABATAN	138.397.400,00	108.876.400,00	(29.521.000,00)	78,66	
1.06	1.06.2.08.0.00.08.0000	1.06.01.2.09.0001	5.1	BELANJA OPERASI	138.397.400,00	108.876.400,00	(29.521.000,00)	78,66	
1.06	1.06.2.08.0.00.08.0000	1.06.01.2.09.0001	5.1.02	Belanja Barang dan Jasa	138.397.400,00	108.876.400,00	(29.521.000,00)	78,66	
1.06	1.06.2.08.0.00.08.0000	1.06.01.2.09.0006		PEMELIHARAAN PERALATAN DAN MESIN LAINNYA	12.000.000,00	9.253.000,00	(2.747.000,00)	77,10	
1.06	1.06.2.08.0.00.08.0000	1.06.01.2.09.0006	5.1	BELANJA OPERASI	12.000.000,00	9.253.000,00	(2.747.000,00)	77,10	
1.06	1.06.2.08.0.00.08.0000	1.06.01.2.09.0006	5.1.02	Belanja Barang dan Jasa	12.000.000,00	9.253.000,00	(2.747.000,00)	77,10	
1.06	1.06.2.08.0.00.08.0000	1.06.01.2.09.0009		PEMELIHARAAN/REHABILITASI GEDUNG KANTOR DAN BANGUNAN LAINNYA	100.000.000,00	99.164.282,00	(835.718,00)	99,16	
1.06	1.06.2.08.0.00.08.0000	1.06.01.2.09.0009	5.1	BELANJA OPERASI	100.000.000,00	99.164.282,00	(835.718,00)	99,16	
1.06	1.06.2.08.0.00.08.0000	1.06.01.2.09.0009	5.1.02	Belanja Barang dan Jasa	100.000.000,00	99.164.282,00	(835.718,00)	99,16	
1.06	1.06.2.08.0.00.08.0000	1.06.02		PROGRAM PEMBERDAYAAN SOSIAL	379.500.000,00	365.643.923,00	(13.856.077,00)	96,34	
1.06	1.06.2.08.0.00.08.0000	1.06.02.2.03		PENGEMBANGAN POTENSI SUMBER KESEJAHTERAAN SOSIAL DAERAH KABUPATEN/KOTA	379.500.000,00	365.643.923,00	(13.856.077,00)	96,34	
1.06	1.06.2.08.0.00.08.0000	1.06.02.2.03.0002		PENINGKATAN KEMAMPUAN POTENSI TENAGA KESEJAHTERAAN SOSIAL KECAMATAN KEWENANGAN KABUPATEN/KOTA	7.000.000,00	6.955.000,00	(45.000,00)	99,35	
1.06	1.06.2.08.0.00.08.0000	1.06.02.2.03.0002	5.1	BELANJA OPERASI	7.000.000,00	6.955.000,00	(45.000,00)	99,35	
1.06	1.06.2.08.0.00.08.0000	1.06.02.2.03.0002	5.1.02	Belanja Barang dan Jasa	7.000.000,00	6.955.000,00	(45.000,00)	99,35	
1.06	1.06.2.08.0.00.08.0000	1.06.02.2.03.0003		PENINGKATAN KEMAMPUAN POTENSI SUMBER KESEJAHTERAAN SOSIAL KELUARGA KEWENANGAN KABUPATEN/KOTA	330.000.000,00	319.865.593,00	(10.134.407,00)	96,92	
1.06	1.06.2.08.0.00.08.0000	1.06.02.2.03.0003	5.1	BELANJA OPERASI	330.000.000,00	319.865.593,00	(10.134.407,00)	96,92	
1.06	1.06.2.08.0.00.08.0000	1.06.02.2.03.0003	5.1.02	Belanja Barang dan Jasa	330.000.000,00	319.865.593,00	(10.134.407,00)	96,92	
1.06	1.06.2.08.0.00.08.0000	1.06.02.2.03.0004		PENINGKATAN KEMAMPUAN POTENSI SUMBER KESEJAHTERAAN SOSIAL KELEMBAGAAN MASYARAKAT KEWENANGAN KABUPATEN/KOTA	37.500.000,00	34.699.330,00	(2.800.670,00)	92,53	
1.06	1.06.2.08.0.00.08.0000	1.06.02.2.03.0004	5.1	BELANJA OPERASI	37.500.000,00	34.699.330,00	(2.800.670,00)	92,53	
1.06	1.06.2.08.0.00.08.0000	1.06.02.2.03.0004	5.1.02	Belanja Barang dan Jasa	37.500.000,00	34.699.330,00	(2.800.670,00)	92,53	

KODE REKENING				URAIAN	JUMLAH (Rp)		BERTAMBAH / (BERKURANG)		DASAR HUKUM
					ANGGARAN SETELAH PERUBAHAN	REALISASI	(Rp)	(%)	
1.06	1.06.2.08.0.00.08.0000	1.06.02.2.03.0005		PENINGKATAN KEMAMPUAN SUMBER DAYA MANUSIA DAN PENGUATAN LEMBAGA KONSULTASI KESEJAHTERAAN KELUARGA (LK3)	5.000.000,00	4.124.000,00	(876.000,00)	82,48	
1.06	1.06.2.08.0.00.08.0000	1.06.02.2.03.0005	5.1	BELANJA OPERASI	5.000.000,00	4.124.000,00	(876.000,00)	82,48	
1.06	1.06.2.08.0.00.08.0000	1.06.02.2.03.0005	5.1.02	Belanja Barang dan Jasa	5.000.000,00	4.124.000,00	(876.000,00)	82,48	
1.06	1.06.2.08.0.00.08.0000	1.06.04		PROGRAM REHABILITASI SOSIAL	13.063.445.107,00	11.880.184.145,00	(1.183.260.962,00)	90,94	
1.06	1.06.2.08.0.00.08.0000	1.06.04.2.01		REHABILITASI SOSIAL DASAR PENYANDANG DISABILITAS TERLANTAR, ANAK TERLANTAR, LANJUT USIA TERLANTAR, SERTA GELANDANGAN PENGEMIS DI LUAR PANTI SOSIAL	1.048.000.000,00	832.000.000,00	(216.000.000,00)	79,38	
1.06	1.06.2.08.0.00.08.0000	1.06.04.2.01.0001		PENYEDIAAN PERMAKANAN	748.000.000,00	611.500.000,00	(136.500.000,00)	81,75	
1.06	1.06.2.08.0.00.08.0000	1.06.04.2.01.0001	5.1	BELANJA OPERASI	748.000.000,00	611.500.000,00	(136.500.000,00)	81,75	
1.06	1.06.2.08.0.00.08.0000	1.06.04.2.01.0001	5.1.02	Belanja Barang dan Jasa	10.000.000,00	9.500.000,00	(500.000,00)	95,00	
1.06	1.06.2.08.0.00.08.0000	1.06.04.2.01.0001	5.1.06	Belanja Bantuan Sosial	738.000.000,00	602.000.000,00	(136.000.000,00)	81,57	
1.06	1.06.2.08.0.00.08.0000	1.06.04.2.01.0006		PEMBERIAN BIMBINGAN SOSIAL KEPADA KELUARGA PENYANDANG DISABILITAS TERLANTAR, ANAK TERLANTAR, LANJUT USIA TERLANTAR, SERTA GELANDANGAN PENGEMIS DAN MASYARAKAT	300.000.000,00	220.500.000,00	(79.500.000,00)	73,50	
1.06	1.06.2.08.0.00.08.0000	1.06.04.2.01.0006	5.1	BELANJA OPERASI	300.000.000,00	220.500.000,00	(79.500.000,00)	73,50	
1.06	1.06.2.08.0.00.08.0000	1.06.04.2.01.0006	5.1.06	Belanja Bantuan Sosial	300.000.000,00	220.500.000,00	(79.500.000,00)	73,50	
1.06	1.06.2.08.0.00.08.0000	1.06.04.2.02		REHABILITASI SOSIAL PENYANDANG MASALAH KESEJAHTERAAN SOSIAL (PMKS) LAINNYA BUKAN KORBAN HIV/AIDS DAN NAPZA DI LUAR PANTI SOSIAL	12.015.445.107,00	11.048.184.145,00	(967.260.962,00)	91,94	
1.06	1.06.2.08.0.00.08.0000	1.06.04.2.02.0003		PENYEDIAAN PERMAKANAN	11.250.000,00	9.956.500,00	(1.293.500,00)	88,50	
1.06	1.06.2.08.0.00.08.0000	1.06.04.2.02.0003	5.1	BELANJA OPERASI	11.250.000,00	9.956.500,00	(1.293.500,00)	88,50	
1.06	1.06.2.08.0.00.08.0000	1.06.04.2.02.0003	5.1.02	Belanja Barang dan Jasa	11.250.000,00	9.956.500,00	(1.293.500,00)	88,50	
1.06	1.06.2.08.0.00.08.0000	1.06.04.2.02.0007		PEMBERIAN BIMBINGAN FISIK, MENTAL, SPIRITUAL, DAN SOSIAL	11.817.283.507,00	10.934.689.395,00	(882.594.112,00)	92,53	
1.06	1.06.2.08.0.00.08.0000	1.06.04.2.02.0007	5.1	BELANJA OPERASI	11.817.283.507,00	10.934.689.395,00	(882.594.112,00)	92,53	
1.06	1.06.2.08.0.00.08.0000	1.06.04.2.02.0007	5.1.02	Belanja Barang dan Jasa	6.086.161.407,00	5.444.050.295,00	(642.111.112,00)	89,44	
1.06	1.06.2.08.0.00.08.0000	1.06.04.2.02.0007	5.1.05	Belanja Hibah	4.101.500.000,00	3.988.500.000,00	(113.000.000,00)	97,24	
1.06	1.06.2.08.0.00.08.0000	1.06.04.2.02.0007	5.1.06	Belanja Bantuan Sosial	1.629.622.100,00	1.502.139.100,00	(127.483.000,00)	92,17	
1.06	1.06.2.08.0.00.08.0000	1.06.04.2.02.0010		PEMBERIAN AKSES KE LAYANAN PENDIDIKAN DAN KESEHATAN DASAR	186.911.600,00	103.538.250,00	(83.373.350,00)	55,39	
1.06	1.06.2.08.0.00.08.0000	1.06.04.2.02.0010	5.1	BELANJA OPERASI	186.911.600,00	103.538.250,00	(83.373.350,00)	55,39	
1.06	1.06.2.08.0.00.08.0000	1.06.04.2.02.0010	5.1.02	Belanja Barang dan Jasa	186.911.600,00	103.538.250,00	(83.373.350,00)	55,39	
1.06	1.06.2.08.0.00.08.0000	1.06.05		PROGRAM PERLINDUNGAN DAN JAMINAN SOSIAL	620.473.500,00	604.654.620,00	(15.818.880,00)	97,45	
1.06	1.06.2.08.0.00.08.0000	1.06.05.2.02		PENGELOLAAN DATA FAKIR MISKIN CAKUPAN DAERAH KABUPATEN/KOTA	620.473.500,00	604.654.620,00	(15.818.880,00)	97,45	
1.06	1.06.2.08.0.00.08.0000	1.06.05.2.02.0001		PENDATAAN FAKIR MISKIN CAKUPAN DAERAH KABUPATEN/KOTA	4.600.000,00	4.573.000,00	(27.000,00)	99,41	
1.06	1.06.2.08.0.00.08.0000	1.06.05.2.02.0001	5.1	BELANJA OPERASI	4.600.000,00	4.573.000,00	(27.000,00)	99,41	
1.06	1.06.2.08.0.00.08.0000	1.06.05.2.02.0001	5.1.02	Belanja Barang dan Jasa	4.600.000,00	4.573.000,00	(27.000,00)	99,41	
1.06	1.06.2.08.0.00.08.0000	1.06.05.2.02.0002		PENGELOLAAN DATA FAKIR MISKIN CAKUPAN DAERAH KABUPATEN/KOTA	552.166.400,00	549.280.700,00	(2.885.700,00)	99,47	
1.06	1.06.2.08.0.00.08.0000	1.06.05.2.02.0002	5.1	BELANJA OPERASI	552.166.400,00	549.280.700,00	(2.885.700,00)	99,47	
1.06	1.06.2.08.0.00.08.0000	1.06.05.2.02.0002	5.1.02	Belanja Barang dan Jasa	552.166.400,00	549.280.700,00	(2.885.700,00)	99,47	
1.06	1.06.2.08.0.00.08.0000	1.06.05.2.02.0003		FASILITASI BANTUAN SOSIAL KESEJAHTERAAN KELUARGA	63.707.100,00	50.800.920,00	(12.906.180,00)	79,74	
1.06	1.06.2.08.0.00.08.0000	1.06.05.2.02.0003	5.1	BELANJA OPERASI	63.707.100,00	50.800.920,00	(12.906.180,00)	79,74	
1.06	1.06.2.08.0.00.08.0000	1.06.05.2.02.0003	5.1.02	Belanja Barang dan Jasa	63.707.100,00	50.800.920,00	(12.906.180,00)	79,74	
1.06	1.06.2.08.0.00.08.0000	1.06.06		PROGRAM PENANGANAN BENCANA	84.000.000,00	83.810.000,00	(190.000,00)	99,77	
1.06	1.06.2.08.0.00.08.0000	1.06.06.2.01		PERLINDUNGAN SOSIAL KORBAN BENCANA ALAM DAN SOSIAL KABUPATEN/KOTA	84.000.000,00	83.810.000,00	(190.000,00)	99,77	
1.06	1.06.2.08.0.00.08.0000	1.06.06.2.01.0004		PENANGANAN KHUSUS BAGI KELOMPOK RENTAN	84.000.000,00	83.810.000,00	(190.000,00)	99,77	
1.06	1.06.2.08.0.00.08.0000	1.06.06.2.01.0004	5.1	BELANJA OPERASI	84.000.000,00	83.810.000,00	(190.000,00)	99,77	
1.06	1.06.2.08.0.00.08.0000	1.06.06.2.01.0004	5.1.02	Belanja Barang dan Jasa	84.000.000,00	83.810.000,00	(190.000,00)	99,77	
1.06	1.06.2.08.0.00.08.0000	1.06.07		PROGRAM PENGELOLAAN TAMAN MAKAM PAHLAWAN	28.000.000,00	27.333.600,00	(666.400,00)	97,62	

KODE REKENING				URAIAN	JUMLAH (Rp)		BERTAMBAH / (BERKURANG)		DASAR HUKUM
					ANGGARAN SETELAH PERUBAHAN	REALISASI	(Rp)	(%)	
1.06	1.06.2.08.0.00.08.0000	1.06.07.2.01		PEMELIHARAAN TAMAN MAKAM PAHLAWAN NASIONAL KABUPATEN/KOTA	28.000.000,00	27.333.600,00	(666.400,00)	97,62	
1.06	1.06.2.08.0.00.08.0000	1.06.07.2.01.0002		PEMELIHARAAN TAMAN MAKAM PAHLAWAN NASIONAL KABUPATEN/KOTA	28.000.000,00	27.333.600,00	(666.400,00)	97,62	
1.06	1.06.2.08.0.00.08.0000	1.06.07.2.01.0002	5.1	BELANJA OPERASI	28.000.000,00	27.333.600,00	(666.400,00)	97,62	
1.06	1.06.2.08.0.00.08.0000	1.06.07.2.01.0002	5.1.02	Belanja Barang dan Jasa	28.000.000,00	27.333.600,00	(666.400,00)	97,62	
				JUMLAH BELANJA	18.607.040.100,00	17.040.207.483,00	(1.566.832.617,00)	91,57	
				SURPLUS / (DEFISIT)	(18.607.040.100,00)	(17.040.207.483,00)	1.566.832.617,00	91,57	
				SISA LEBIH PEMBIAYAAN ANGGARAN (SILPA)	(18.607.040.100,00)	(17.040.207.483,00)	1.566.832.617,00	91,57	

Lampiran : 1.3
PERATURAN DAERAH KABUPATEN TANAH DATAR
NOMOR 5 TAHUN 2026
TENTANG
PERTANGGUNGJAWABAN PELAKSANAAN ANGGARAN PENDAPATAN DAN BELANJA
DAERAH TAHUN ANGGARAN 2025

PEMERINTAH KABUPATEN TANAH DATAR

RINCIAN APBD MENURUT URUSAN PEMERINTAHAN DAERAH, ORGANISASI, PROGRAM, KEGIATAN, SUB KEGIATAN, KELOMPOK, DAN JENIS PENDAPATAN, BELANJA, DAN PEMBIAYAAN

TAHUN ANGGARAN 2025

Urusan Pemerintahan : URUSAN PEMERINTAHAN WAJIB YANG TIDAK BERKAITAN DENGAN PELAYANAN DASAR
Bidang Urusan : URUSAN PEMERINTAHAN BIDANG PEMBERDAYAAN PEREMPUAN DAN PERLINDUNGAN ANAK
Organisasi : Dinas Sosial Pemberdayaan Perempuan dan Perlindungan Anak

KODE REKENING				URAIAN	JUMLAH (Rp)		BERTAMBAH / (BERKURANG)		DASAR HUKUM
					ANGGARAN SETELAH PERUBAHAN	REALISASI	(Rp)	(%)	
2.08	1.06.2.08.0.00.08.0000		5	BELANJA DAERAH	992.619.000,00	772.295.508,00	(220.323.492,00)	77,80	
2.08	1.06.2.08.0.00.08.0000	2.08.02		PROGRAM PENGARUSUTAMAAN GENDER DAN PEMBERDAYAAN PEREMPUAN	390.589.000,00	290.920.467,00	(99.668.533,00)	74,48	
2.08	1.06.2.08.0.00.08.0000	2.08.02.2.01		PELEMBAGAAN PENGARUSUTAMAAN GENDER (PUG) PADA LEMBAGA PEMERINTAH KEWENANGAN KABUPATEN/KOTA	54.710.000,00	33.499.000,00	(21.211.000,00)	61,23	
2.08	1.06.2.08.0.00.08.0000	2.08.02.2.01.0006		ADVOKASI KEBIJAKAN DAN PENDAMPINGAN PENYELENGGARAAN PUG KEWENANGAN KAB/KOTA	54.710.000,00	33.499.000,00	(21.211.000,00)	61,23	
2.08	1.06.2.08.0.00.08.0000	2.08.02.2.01.0006	5.1	BELANJA OPERASI	54.710.000,00	33.499.000,00	(21.211.000,00)	61,23	
2.08	1.06.2.08.0.00.08.0000	2.08.02.2.01.0006	5.1.02	Belanja Barang dan Jasa	54.710.000,00	33.499.000,00	(21.211.000,00)	61,23	
2.08	1.06.2.08.0.00.08.0000	2.08.02.2.02		PEMBERDAYAAN PEREMPUAN BIDANG POLITIK, HUKUM, SOSIAL, DAN EKONOMI PADA ORGANISASI KEMASYARAKATAN KEWENANGAN KABUPATEN/KOTA	6.600.000,00	4.583.500,00	(2.016.500,00)	69,44	
2.08	1.06.2.08.0.00.08.0000	2.08.02.2.02.0002		ADVOKASI KEBIJAKAN DAN PENDAMPINGAN PENINGKATAN PARTISIPASI PEREMPUAN DAN POLITIK, HUKUM, SOSIAL DAN EKONOMI	6.600.000,00	4.583.500,00	(2.016.500,00)	69,44	
2.08	1.06.2.08.0.00.08.0000	2.08.02.2.02.0002	5.1	BELANJA OPERASI	6.600.000,00	4.583.500,00	(2.016.500,00)	69,44	
2.08	1.06.2.08.0.00.08.0000	2.08.02.2.02.0002	5.1.02	Belanja Barang dan Jasa	6.600.000,00	4.583.500,00	(2.016.500,00)	69,44	
2.08	1.06.2.08.0.00.08.0000	2.08.02.2.03		PENGUATAN DAN PENGEMBANGAN LEMBAGA PENYEDIA LAYANAN PEMBERDAYAAN PEREMPUAN KEWENANGAN KABUPATEN/KOTA	329.279.000,00	252.837.967,00	(76.441.033,00)	76,78	
2.08	1.06.2.08.0.00.08.0000	2.08.02.2.03.0002		PENINGKATAN KAPASITAS SUMBER DAYA LEMBAGA PENYEDIA LAYANAN PEMBERDAYAAN PEREMPUAN KEWENANGAN KABUPATEN/KOTA	324.279.000,00	249.145.567,00	(75.133.433,00)	76,83	
2.08	1.06.2.08.0.00.08.0000	2.08.02.2.03.0002	5.1	BELANJA OPERASI	324.279.000,00	249.145.567,00	(75.133.433,00)	76,83	
2.08	1.06.2.08.0.00.08.0000	2.08.02.2.03.0002	5.1.02	Belanja Barang dan Jasa	324.279.000,00	249.145.567,00	(75.133.433,00)	76,83	
2.08	1.06.2.08.0.00.08.0000	2.08.02.2.03.0003		PENGEMBANGAN KOMUNIKASI, INFORMASI DAN EDUKASI (KIE) PEMBERDAYAAN PEREMPUAN KEWENANGAN KABUPATEN/KOTA	5.000.000,00	3.692.400,00	(1.307.600,00)	73,84	
2.08	1.06.2.08.0.00.08.0000	2.08.02.2.03.0003	5.1	BELANJA OPERASI	5.000.000,00	3.692.400,00	(1.307.600,00)	73,84	
2.08	1.06.2.08.0.00.08.0000	2.08.02.2.03.0003	5.1.02	Belanja Barang dan Jasa	5.000.000,00	3.692.400,00	(1.307.600,00)	73,84	
2.08	1.06.2.08.0.00.08.0000	2.08.03		PROGRAM PERLINDUNGAN PEREMPUAN	78.547.200,00	49.642.500,00	(28.904.700,00)	63,20	
2.08	1.06.2.08.0.00.08.0000	2.08.03.2.01		PENCEGAHAN KEKERASAN TERHADAP PEREMPUAN LINGKUP DAERAH KABUPATEN/KOTA	31.050.000,00	25.093.000,00	(5.957.000,00)	80,81	
2.08	1.06.2.08.0.00.08.0000	2.08.03.2.01.0001		KOORDINASI DAN SINKRONISASI PELAKSANAAN KEBIJAKAN, PROGRAM DAN KEGIATAN PENCEGAHAN KEKERASAN TERHADAP PEREMPUAN LINGKUP DAERAH KABUPATEN/KOTA	17.400.000,00	15.900.000,00	(1.500.000,00)	91,37	
2.08	1.06.2.08.0.00.08.0000	2.08.03.2.01.0001	5.1	BELANJA OPERASI	17.400.000,00	15.900.000,00	(1.500.000,00)	91,37	
2.08	1.06.2.08.0.00.08.0000	2.08.03.2.01.0001	5.1.02	Belanja Barang dan Jasa	17.400.000,00	15.900.000,00	(1.500.000,00)	91,37	
2.08	1.06.2.08.0.00.08.0000	2.08.03.2.01.0002		ADVOKASI KEBIJAKAN DAN PENDAMPINGAN LAYANAN PERLINDUNGAN PEREMPUAN KEWENANGAN KABUPATEN/KOTA	13.650.000,00	9.193.000,00	(4.457.000,00)	67,34	
2.08	1.06.2.08.0.00.08.0000	2.08.03.2.01.0002	5.1	BELANJA OPERASI	13.650.000,00	9.193.000,00	(4.457.000,00)	67,34	
2.08	1.06.2.08.0.00.08.0000	2.08.03.2.01.0002	5.1.02	Belanja Barang dan Jasa	13.650.000,00	9.193.000,00	(4.457.000,00)	67,34	
2.08	1.06.2.08.0.00.08.0000	2.08.03.2.02		PENYEDIAAN LAYANAN RUJUKAN LANJUTAN BAGI PEREMPUAN KORBAN KEKERASAN YANG MEMERLUKAN KOORDINASI KEWENANGAN KABUPATEN/KOTA	47.497.200,00	24.549.500,00	(22.947.700,00)	51,68	
2.08	1.06.2.08.0.00.08.0000	2.08.03.2.02.0001		PENYEDIAAN LAYANAN PENGADUAN MASYARAKAT BAGI PEREMPUAN KORBAN KEKERASAN KEWENANGAN KABUPATEN/KOTA	7.000.000,00	6.248.000,00	(752.000,00)	89,25	
2.08	1.06.2.08.0.00.08.0000	2.08.03.2.02.0001	5.1	BELANJA OPERASI	7.000.000,00	6.248.000,00	(752.000,00)	89,25	
2.08	1.06.2.08.0.00.08.0000	2.08.03.2.02.0001	5.1.02	Belanja Barang dan Jasa	7.000.000,00	6.248.000,00	(752.000,00)	89,25	

KODE REKENING				URAIAN	JUMLAH (Rp)		BERTAMBAH / (BERKURANG)		DASAR HUKUM
					ANGGARAN SETELAH PERUBAHAN	REALISASI	(Rp)	(%)	
2.08	1.06.2.08.0.00.08.0000	2.08.03.2.02.0002		KOORDINASI DAN SINKRONISASI PELAKSANAAN PENYEDIAAN LAYANAN RUJUKAN LANJUTAN BAGI PEREMPUAN KORBAN KEKERASAN KEWENANGAN KABUPATEN/KOTA	40.497.200,00	18.301.500,00	(22.195.700,00)	45,19	
2.08	1.06.2.08.0.00.08.0000	2.08.03.2.02.0002	5.1	BELANJA OPERASI	40.497.200,00	18.301.500,00	(22.195.700,00)	45,19	
2.08	1.06.2.08.0.00.08.0000	2.08.03.2.02.0002	5.1.02	Belanja Barang dan Jasa	40.497.200,00	18.301.500,00	(22.195.700,00)	45,19	
2.08	1.06.2.08.0.00.08.0000	2.08.05		PROGRAM PENGELOLAAN SISTEM DATA GENDER DAN ANAK	7.600.000,00	7.488.300,00	(111.700,00)	98,53	
2.08	1.06.2.08.0.00.08.0000	2.08.05.2.01		PENGUMPULAN, PENGOLAHAN ANALISIS DAN PENYAJIAN DATA GENDER DAN ANAK DALAM KELEMBAGAAN DATA DI TINGKAT DAERAH KABUPATEN/KOTA	7.600.000,00	7.488.300,00	(111.700,00)	98,53	
2.08	1.06.2.08.0.00.08.0000	2.08.05.2.01.0002		PENYAJIAN DAN PEMANFAATAN DATA GENDER DAN ANAK DALAM KELEMBAGAAN DATA DI KEWENANGAN KABUPATEN/KOTA	7.600.000,00	7.488.300,00	(111.700,00)	98,53	
2.08	1.06.2.08.0.00.08.0000	2.08.05.2.01.0002	5.1	BELANJA OPERASI	7.600.000,00	7.488.300,00	(111.700,00)	98,53	
2.08	1.06.2.08.0.00.08.0000	2.08.05.2.01.0002	5.1.02	Belanja Barang dan Jasa	7.600.000,00	7.488.300,00	(111.700,00)	98,53	
2.08	1.06.2.08.0.00.08.0000	2.08.06		PROGRAM PEMENUHAN HAK ANAK (PHA)	47.720.000,00	47.489.645,00	(230.355,00)	99,51	
2.08	1.06.2.08.0.00.08.0000	2.08.06.2.02		PENGUATAN DAN PENGEMBANGAN LEMBAGA PENYEDIA LAYANAN PENINGKATAN KUALITAS HIDUP ANAK KEWENANGAN KABUPATEN/KOTA	47.720.000,00	47.489.645,00	(230.355,00)	99,51	
2.08	1.06.2.08.0.00.08.0000	2.08.06.2.02.0003		PENGEMBANGAN KOMUNIKASI, INFORMASI DAN EDUKASI PEMENUHAN HAK ANAK BAGI LEMBAGA PENYEDIA LAYANAN PENINGKATAN KUALITAS HIDUP ANAK TINGKAT DAERAH KABUPATEN/KOTA	47.720.000,00	47.489.645,00	(230.355,00)	99,51	
2.08	1.06.2.08.0.00.08.0000	2.08.06.2.02.0003	5.1	BELANJA OPERASI	47.720.000,00	47.489.645,00	(230.355,00)	99,51	
2.08	1.06.2.08.0.00.08.0000	2.08.06.2.02.0003	5.1.02	Belanja Barang dan Jasa	47.720.000,00	47.489.645,00	(230.355,00)	99,51	
2.08	1.06.2.08.0.00.08.0000	2.08.07		PROGRAM PERLINDUNGAN KHUSUS ANAK	468.162.800,00	376.754.596,00	(91.408.204,00)	80,47	
2.08	1.06.2.08.0.00.08.0000	2.08.07.2.01		PENCEGAHAN KEKERASAN TERHADAP ANAK YANG MELIBATKAN PARA PIHAK LINGKUP DAERAH KABUPATEN/KOTA	124.600.000,00	109.068.876,00	(15.531.124,00)	87,53	
2.08	1.06.2.08.0.00.08.0000	2.08.07.2.01.0004		ADVOKASI DAN PENDAMPINGAN PERANGKAT DAERAH DALAM PELAKSANAAN KEBIJAKAN /PROGRAM/ KEGIATAN PENCEGAHAN KTA	84.100.000,00	75.036.991,00	(9.063.009,00)	89,22	
2.08	1.06.2.08.0.00.08.0000	2.08.07.2.01.0004	5.1	BELANJA OPERASI	84.100.000,00	75.036.991,00	(9.063.009,00)	89,22	
2.08	1.06.2.08.0.00.08.0000	2.08.07.2.01.0004	5.1.02	Belanja Barang dan Jasa	84.100.000,00	75.036.991,00	(9.063.009,00)	89,22	
2.08	1.06.2.08.0.00.08.0000	2.08.07.2.01.0006		KOORDINASI DAN SINKRONISASI PENCEGAHAN KEKERASAN TERHADAP ANAK KEWENANGAN KABUPATEN/KOTA	40.500.000,00	34.031.885,00	(6.468.115,00)	84,02	
2.08	1.06.2.08.0.00.08.0000	2.08.07.2.01.0006	5.1	BELANJA OPERASI	40.500.000,00	34.031.885,00	(6.468.115,00)	84,02	
2.08	1.06.2.08.0.00.08.0000	2.08.07.2.01.0006	5.1.02	Belanja Barang dan Jasa	40.500.000,00	34.031.885,00	(6.468.115,00)	84,02	
2.08	1.06.2.08.0.00.08.0000	2.08.07.2.02		PENYEDIAAN LAYANAN BAGI ANAK YANG MEMERLUKAN PERLINDUNGAN KHUSUS YANG MEMERLUKAN KOORDINASI TINGKAT DAERAH KABUPATEN/KOTA	274.542.800,00	199.696.615,00	(74.846.185,00)	72,73	
2.08	1.06.2.08.0.00.08.0000	2.08.07.2.02.0005		PENYEDIAAN LAYANAN PENGADUAN MASYARAKAT BAGI ANAK YANG MEMERLUKAN PERLINDUNGAN KHUSUS TINGKAT DAERAH KABUPATEN/KOTA	84.900.000,00	84.497.125,00	(402.875,00)	99,52	
2.08	1.06.2.08.0.00.08.0000	2.08.07.2.02.0005	5.1	BELANJA OPERASI	84.900.000,00	84.497.125,00	(402.875,00)	99,52	
2.08	1.06.2.08.0.00.08.0000	2.08.07.2.02.0005	5.1.02	Belanja Barang dan Jasa	84.900.000,00	84.497.125,00	(402.875,00)	99,52	
2.08	1.06.2.08.0.00.08.0000	2.08.07.2.02.0007		KOORDINASI PELAKSANAAN LAYANAN AMPK	189.642.800,00	115.199.490,00	(74.443.310,00)	60,74	
2.08	1.06.2.08.0.00.08.0000	2.08.07.2.02.0007	5.1	BELANJA OPERASI	189.642.800,00	115.199.490,00	(74.443.310,00)	60,74	
2.08	1.06.2.08.0.00.08.0000	2.08.07.2.02.0007	5.1.02	Belanja Barang dan Jasa	189.642.800,00	115.199.490,00	(74.443.310,00)	60,74	
2.08	1.06.2.08.0.00.08.0000	2.08.07.2.03		PENGUATAN DAN PENGEMBANGAN LEMBAGA PENYEDIA LAYANAN BAGI ANAK YANG MEMERLUKAN PERLINDUNGAN KHUSUS TINGKAT DAERAH KABUPATEN/KOTA	69.020.000,00	67.989.105,00	(1.030.895,00)	98,50	
2.08	1.06.2.08.0.00.08.0000	2.08.07.2.03.0006		PENINGKATAN KAPASITAS SDM LEMBAGA PENYEDIA LAYANAN PERLINDUNGAN DAN PENANGANAN BAGI AMPK TINGKAT DAERAH KABUPATEN/	69.020.000,00	67.989.105,00	(1.030.895,00)	98,50	
2.08	1.06.2.08.0.00.08.0000	2.08.07.2.03.0006	5.1	BELANJA OPERASI	69.020.000,00	67.989.105,00	(1.030.895,00)	98,50	
2.08	1.06.2.08.0.00.08.0000	2.08.07.2.03.0006	5.1.02	Belanja Barang dan Jasa	69.020.000,00	67.989.105,00	(1.030.895,00)	98,50	
				JUMLAH BELANJA	992.619.000,00	772.295.508,00	(220.323.492,00)	77,80	
				SURPLUS / (DEFISIT)	(992.619.000,00)	(772.295.508,00)	220.323.492,00	77,80	
				SISA LEBIH PEMBIAYAAN ANGGARAN (SILPA)	(992.619.000,00)	(772.295.508,00)	220.323.492,00	77,80	

Lampiran : 1.3
RANCANGAN PERATURAN DAERAH KABUPATEN TANAH DATAR
NOMOR ... TAHUN ...
TENTANG
PERTANGGUNGJAWABAN PELAKSANAAN ANGGARAN PENDAPATAN DAN BELANJA DAERAH
TAHUN ANGGARAN 2025

PEMERINTAH KABUPATEN TANAH DATAR

RINCIAN APBD MENURUT URUSAN PEMERINTAHAN DAERAH, ORGANISASI, PROGRAM, KEGIATAN, SUB KEGIATAN, KELOMPOK, DAN JENIS PENDAPATAN, BELANJA, DAN PEMBIAYAAN

TAHUN ANGGARAN 2025

Urusan Pemerintahan : URUSAN PEMERINTAHAN PILIHAN
Bidang Urusan : URUSAN PEMERINTAHAN BIDANG ENERGI DAN SUMBER DAYA MINERAL
Organisasi : Dinas Tenaga Kerja dan Perindustrian

KODE REKENING				URAIAN	JUMLAH (Rp)		BERTAMBAH / (BERKURANG)		DASAR HUKUM
					ANGGARAN SETELAH PERUBAHAN	REALISASI	(Rp)	(%)	
	2.07.3.31.3.29.41.0000		4	PENDAPATAN DAERAH	5.000.000,00	3.516.000,00	(1.484.000,00)	70,32	
	2.07.3.31.3.29.41.0000		4.1	PENDAPATAN ASLI DAERAH (PAD)	5.000.000,00	3.516.000,00	(1.484.000,00)	70,32	
	2.07.3.31.3.29.41.0000		4.1.02	Retribusi Daerah	5.000.000,00	3.516.000,00	(1.484.000,00)	70,32	
				JUMLAH PENDAPATAN	5.000.000,00	3.516.000,00	(1.484.000,00)	70,32	
3.29	2.07.3.31.3.29.41.0000		5	BELANJA DAERAH	4.000.000,00	3.928.000,00	(72.000,00)	98,20	
3.29	2.07.3.31.3.29.41.0000	3.29.05		PROGRAM PENGELOLAAN ENERGI BARU TERBARUKAN	4.000.000,00	3.928.000,00	(72.000,00)	98,20	
3.29	2.07.3.31.3.29.41.0000	3.29.05.2.01		PENATAUSAHAAN IZIN PEMANFAATAN LANGSUNG PANAS BUMI DALAM DAERAH KABUPATEN/KOTA	4.000.000,00	3.928.000,00	(72.000,00)	98,20	
3.29	2.07.3.31.3.29.41.0000	3.29.05.2.01.0003		PENGENDALIAN DAN PENGAWASAN PELAKSANAAN PERIZINAN PEMANFAATAN LANGSUNG PANAS BUMI DALAM DAERAH KABUPATEN/KOTA	4.000.000,00	3.928.000,00	(72.000,00)	98,20	
3.29	2.07.3.31.3.29.41.0000	3.29.05.2.01.0003	5.1	BELANJA OPERASI	4.000.000,00	3.928.000,00	(72.000,00)	98,20	
3.29	2.07.3.31.3.29.41.0000	3.29.05.2.01.0003	5.1.02	Belanja Barang dan Jasa	4.000.000,00	3.928.000,00	(72.000,00)	98,20	
				JUMLAH BELANJA	4.000.000,00	3.928.000,00	(72.000,00)	98,20	
				SURPLUS / (DEFISIT)	1.000.000,00	(412.000,00)	(1.412.000,00)	(41,20)	
				SISA LEBIH PEMBIAYAAN ANGGARAN (SILPA)	1.000.000,00	(412.000,00)	(1.412.000,00)	(41,20)	

Lampiran : 1.3
PERATURAN DAERAH KABUPATEN TANAH DATAR
NOMOR 5 TAHUN 2026
TENTANG
PERTANGGUNGJAWABAN PELAKSANAAN ANGGARAN PENDAPATAN DAN BELANJA
DAERAH TAHUN ANGGARAN 2025

PEMERINTAH KABUPATEN TANAH DATAR

RINCIAN APBD MENURUT URUSAN PEMERINTAHAN DAERAH, ORGANISASI, PROGRAM, KEGIATAN, SUB KEGIATAN, KELOMPOK, DAN JENIS PENDAPATAN, BELANJA, DAN PEMBIAYAAN

TAHUN ANGGARAN 2025

Urusan Pemerintahan : URUSAN PEMERINTAHAN PILIHAN
Bidang Urusan : URUSAN PEMERINTAHAN BIDANG PERINDUSTRIAN
Organisasi : Dinas Tenaga Kerja dan Perindustrian

KODE REKENING				URAIAN	JUMLAH (Rp)		BERTAMBAH / (BERKURANG)		DASAR HUKUM
					ANGGARAN SETELAH PERUBAHAN	REALISASI	(Rp)	(%)	
	2.07.3.31.3.29.41.0000		4	PENDAPATAN DAERAH	5.000.000,00	3.516.000,00	(1.484.000,00)	70,32	
	2.07.3.31.3.29.41.0000		4.1	PENDAPATAN ASLI DAERAH (PAD)	5.000.000,00	3.516.000,00	(1.484.000,00)	70,32	
	2.07.3.31.3.29.41.0000		4.1.02	Retribusi Daerah	5.000.000,00	3.516.000,00	(1.484.000,00)	70,32	
				JUMLAH PENDAPATAN	5.000.000,00	3.516.000,00	(1.484.000,00)	70,32	
3.31	2.07.3.31.3.29.41.0000		5	BELANJA DAERAH	1.019.648.990,00	929.849.933,00	(89.799.057,00)	91,19	
3.31	2.07.3.31.3.29.41.0000	3.31.02		PROGRAM PERENCANAAN DAN PEMBANGUNAN INDUSTRI	1.019.648.990,00	929.849.933,00	(89.799.057,00)	91,19	
3.31	2.07.3.31.3.29.41.0000	3.31.02.2.01		PENYUSUNAN DAN EVALUASI RENCANA PEMBANGUNAN INDUSTRI KABUPATEN/KOTA	1.019.648.990,00	929.849.933,00	(89.799.057,00)	91,19	
3.31	2.07.3.31.3.29.41.0000	3.31.02.2.01.0002		KOORDINASI, SINKRONISASI, DAN PELAKSANAAN KEBIJAKAN PERCEPATAN PENGEMBANGAN, PENYEBARAN DAN PERWILAYAHAN INDUSTRI	85.565.200,00	85.505.250,00	(59.950,00)	99,92	
3.31	2.07.3.31.3.29.41.0000	3.31.02.2.01.0002	5.1	BELANJA OPERASI	85.565.200,00	85.505.250,00	(59.950,00)	99,92	
3.31	2.07.3.31.3.29.41.0000	3.31.02.2.01.0002	5.1.02	Belanja Barang dan Jasa	85.565.200,00	85.505.250,00	(59.950,00)	99,92	
3.31	2.07.3.31.3.29.41.0000	3.31.02.2.01.0003		KOORDINASI, SINKRONISASI, DAN PELAKSANAAN PEMBANGUNAN SUMBER DAYA INDUSTRI	235.897.500,00	224.325.950,00	(11.571.550,00)	95,09	
3.31	2.07.3.31.3.29.41.0000	3.31.02.2.01.0003	5.1	BELANJA OPERASI	235.897.500,00	224.325.950,00	(11.571.550,00)	95,09	
3.31	2.07.3.31.3.29.41.0000	3.31.02.2.01.0003	5.1.02	Belanja Barang dan Jasa	235.897.500,00	224.325.950,00	(11.571.550,00)	95,09	
3.31	2.07.3.31.3.29.41.0000	3.31.02.2.01.0004		KOORDINASI, SINKRONISASI, DAN PELAKSANAAN PEMBANGUNAN SARANA DAN PRASARANA INDUSTRI	240.882.000,00	170.391.690,00	(70.490.310,00)	70,73	
3.31	2.07.3.31.3.29.41.0000	3.31.02.2.01.0004	5.1	BELANJA OPERASI	166.082.000,00	95.973.150,00	(70.108.850,00)	57,78	
3.31	2.07.3.31.3.29.41.0000	3.31.02.2.01.0004	5.1.02	Belanja Barang dan Jasa	166.082.000,00	95.973.150,00	(70.108.850,00)	57,78	
3.31	2.07.3.31.3.29.41.0000	3.31.02.2.01.0004	5.2	BELANJA MODAL	74.800.000,00	74.418.540,00	(381.460,00)	99,49	
3.31	2.07.3.31.3.29.41.0000	3.31.02.2.01.0004	5.2.03	Belanja Modal Gedung dan Bangunan	74.800.000,00	74.418.540,00	(381.460,00)	99,49	
3.31	2.07.3.31.3.29.41.0000	3.31.02.2.01.0005		KOORDINASI, SINKRONISASI, DAN PELAKSANAAN PEMBERDAYAAN INDUSTRI DAN PERAN SERTA MASYARAKAT	457.304.290,00	449.627.043,00	(7.677.247,00)	98,32	
3.31	2.07.3.31.3.29.41.0000	3.31.02.2.01.0005	5.1	BELANJA OPERASI	457.304.290,00	449.627.043,00	(7.677.247,00)	98,32	
3.31	2.07.3.31.3.29.41.0000	3.31.02.2.01.0005	5.1.02	Belanja Barang dan Jasa	457.304.290,00	449.627.043,00	(7.677.247,00)	98,32	
				JUMLAH BELANJA	1.019.648.990,00	929.849.933,00	(89.799.057,00)	91,19	
				SURPLUS / (DEFISIT)	(1.014.648.990,00)	(926.333.933,00)	88.315.057,00	91,29	
				SISA LEBIH PEMBIAYAAN ANGGARAN (SILPA)	(1.014.648.990,00)	(926.333.933,00)	88.315.057,00	91,29	

Lampiran : 1.3
PERATURAN DAERAH KABUPATEN TANAH DATAR
NOMOR 5 TAHUN 2026
TENTANG
PERTANGGUNGJAWABAN PELAKSANAAN ANGGARAN PENDAPATAN DAN BELANJA
DAERAH TAHUN ANGGARAN 2025

PEMERINTAH KABUPATEN TANAH DATAR

RINCIAN APBD MENURUT URUSAN PEMERINTAHAN DAERAH, ORGANISASI, PROGRAM, KEGIATAN, SUB KEGIATAN, KELOMPOK, DAN JENIS PENDAPATAN, BELANJA, DAN PEMBIAYAAN

TAHUN ANGGARAN 2025

Urusan Pemerintahan : URUSAN PEMERINTAHAN WAJIB YANG TIDAK BERKAITAN DENGAN PELAYANAN DASAR
Bidang Urusan : URUSAN PEMERINTAHAN BIDANG TENAGA KERJA
Organisasi : Dinas Tenaga Kerja dan Perindustrian

KODE REKENING				URAIAN	JUMLAH (Rp)		BERTAMBAH / (BERKURANG)		DASAR HUKUM
					ANGGARAN SETELAH PERUBAHAN	REALISASI	(Rp)	(%)	
	2.07.3.31.3.29.41.0000		4	PENDAPATAN DAERAH	5.000.000,00	3.516.000,00	(1.484.000,00)	70,32	
	2.07.3.31.3.29.41.0000		4.1	PENDAPATAN ASLI DAERAH (PAD)	5.000.000,00	3.516.000,00	(1.484.000,00)	70,32	
	2.07.3.31.3.29.41.0000		4.1.02	Retribusi Daerah	5.000.000,00	3.516.000,00	(1.484.000,00)	70,32	
				JUMLAH PENDAPATAN	5.000.000,00	3.516.000,00	(1.484.000,00)	70,32	
2.07	2.07.3.31.3.29.41.0000		5	BELANJA DAERAH	5.159.061.568,00	4.815.866.601,00	(343.194.967,00)	93,34	
2.07	2.07.3.31.3.29.41.0000	2.07.01		PROGRAM PENUNJANG URUSAN PEMERINTAHAN DAERAH KABUPATEN/KOTA	4.545.719.018,00	4.334.339.018,00	(211.380.000,00)	95,34	
2.07	2.07.3.31.3.29.41.0000	2.07.01.2.01		PERENCANAAN, PENGANGGARAN, DAN EVALUASI KINERJA PERANGKAT DAERAH	3.296.121,00	3.088.000,00	(208.121,00)	93,68	
2.07	2.07.3.31.3.29.41.0000	2.07.01.2.01.0001		PENYUSUNAN DOKUMEN PERENCANAAN PERANGKAT DAERAH	1.908.521,00	1.861.000,00	(47.521,00)	97,51	
2.07	2.07.3.31.3.29.41.0000	2.07.01.2.01.0001	5.1	BELANJA OPERASI	1.908.521,00	1.861.000,00	(47.521,00)	97,51	
2.07	2.07.3.31.3.29.41.0000	2.07.01.2.01.0001	5.1.02	Belanja Barang dan Jasa	1.908.521,00	1.861.000,00	(47.521,00)	97,51	
2.07	2.07.3.31.3.29.41.0000	2.07.01.2.01.0006		KOORDINASI DAN PENYUSUNAN LAPORAN CAPAIAN KINERJA DAN IKHTISAR REALISASI KINERJA SKPD	1.387.600,00	1.227.000,00	(160.600,00)	88,42	
2.07	2.07.3.31.3.29.41.0000	2.07.01.2.01.0006	5.1	BELANJA OPERASI	1.387.600,00	1.227.000,00	(160.600,00)	88,42	
2.07	2.07.3.31.3.29.41.0000	2.07.01.2.01.0006	5.1.02	Belanja Barang dan Jasa	1.387.600,00	1.227.000,00	(160.600,00)	88,42	
2.07	2.07.3.31.3.29.41.0000	2.07.01.2.02		ADMINISTRASI KEUANGAN PERANGKAT DAERAH	3.955.570.136,00	3.819.483.284,00	(136.086.852,00)	96,55	
2.07	2.07.3.31.3.29.41.0000	2.07.01.2.02.0001		PENYEDIAAN GAJI DAN TUNJANGAN ASN	3.952.570.136,00	3.816.995.284,00	(135.574.852,00)	96,56	
2.07	2.07.3.31.3.29.41.0000	2.07.01.2.02.0001	5.1	BELANJA OPERASI	3.952.570.136,00	3.816.995.284,00	(135.574.852,00)	96,56	
2.07	2.07.3.31.3.29.41.0000	2.07.01.2.02.0001	5.1.01	Belanja Pegawai	3.952.570.136,00	3.816.995.284,00	(135.574.852,00)	96,56	
2.07	2.07.3.31.3.29.41.0000	2.07.01.2.02.0005		KOORDINASI DAN PENYUSUNAN LAPORAN KEUANGAN AKHIR TAHUN SKPD	3.000.000,00	2.488.000,00	(512.000,00)	82,93	
2.07	2.07.3.31.3.29.41.0000	2.07.01.2.02.0005	5.1	BELANJA OPERASI	3.000.000,00	2.488.000,00	(512.000,00)	82,93	
2.07	2.07.3.31.3.29.41.0000	2.07.01.2.02.0005	5.1.02	Belanja Barang dan Jasa	3.000.000,00	2.488.000,00	(512.000,00)	82,93	
2.07	2.07.3.31.3.29.41.0000	2.07.01.2.06		ADMINISTRASI UMUM PERANGKAT DAERAH	50.976.997,00	49.334.450,00	(1.642.547,00)	96,77	
2.07	2.07.3.31.3.29.41.0000	2.07.01.2.06.0001		PENYEDIAAN KOMPONEN INSTALASI LISTRIK/PENERANGAN BANGUNAN KANTOR	2.500.000,00	2.498.000,00	(2.000,00)	99,92	
2.07	2.07.3.31.3.29.41.0000	2.07.01.2.06.0001	5.1	BELANJA OPERASI	2.500.000,00	2.498.000,00	(2.000,00)	99,92	
2.07	2.07.3.31.3.29.41.0000	2.07.01.2.06.0001	5.1.02	Belanja Barang dan Jasa	2.500.000,00	2.498.000,00	(2.000,00)	99,92	
2.07	2.07.3.31.3.29.41.0000	2.07.01.2.06.0004		PENYEDIAAN BAHAN LOGISTIK KANTOR	10.468.997,00	10.393.700,00	(75.297,00)	99,28	
2.07	2.07.3.31.3.29.41.0000	2.07.01.2.06.0004	5.1	BELANJA OPERASI	10.468.997,00	10.393.700,00	(75.297,00)	99,28	
2.07	2.07.3.31.3.29.41.0000	2.07.01.2.06.0004	5.1.02	Belanja Barang dan Jasa	10.468.997,00	10.393.700,00	(75.297,00)	99,28	
2.07	2.07.3.31.3.29.41.0000	2.07.01.2.06.0005		PENYEDIAAN BARANG CETAKAN DAN PENGGANDAAN	6.002.000,00	5.951.500,00	(50.500,00)	99,15	
2.07	2.07.3.31.3.29.41.0000	2.07.01.2.06.0005	5.1	BELANJA OPERASI	6.002.000,00	5.951.500,00	(50.500,00)	99,15	
2.07	2.07.3.31.3.29.41.0000	2.07.01.2.06.0005	5.1.02	Belanja Barang dan Jasa	6.002.000,00	5.951.500,00	(50.500,00)	99,15	

KODE REKENING				URAIAN	JUMLAH (Rp)		BERTAMBAH / (BERKURANG)		DASAR HUKUM
					ANGGARAN SETELAH PERUBAHAN	REALISASI	(Rp)	(%)	
2.07	2.07.3.31.3.29.41.0000	2.07.01.2.06.0008		FASILITASI KUNJUNGAN TAMU	3.500.000,00	2.266.000,00	(1.234.000,00)	64,74	
2.07	2.07.3.31.3.29.41.0000	2.07.01.2.06.0008	5.1	BELANJA OPERASI	3.500.000,00	2.266.000,00	(1.234.000,00)	64,74	
2.07	2.07.3.31.3.29.41.0000	2.07.01.2.06.0008	5.1.02	Belanja Barang dan Jasa	3.500.000,00	2.266.000,00	(1.234.000,00)	64,74	
2.07	2.07.3.31.3.29.41.0000	2.07.01.2.06.0009		PENYELENGGARAAN RAPAT KOORDINASI DAN KONSULTASI SKPD	28.506.000,00	28.225.250,00	(280.750,00)	99,01	
2.07	2.07.3.31.3.29.41.0000	2.07.01.2.06.0009	5.1	BELANJA OPERASI	28.506.000,00	28.225.250,00	(280.750,00)	99,01	
2.07	2.07.3.31.3.29.41.0000	2.07.01.2.06.0009	5.1.02	Belanja Barang dan Jasa	28.506.000,00	28.225.250,00	(280.750,00)	99,01	
2.07	2.07.3.31.3.29.41.0000	2.07.01.2.08		PENYEDIAAN JASA PENUNJANG URUSAN PEMERINTAHAN DAERAH	319.820.800,00	251.096.700,00	(68.724.100,00)	78,51	
2.07	2.07.3.31.3.29.41.0000	2.07.01.2.08.0001		PENYEDIAAN JASA SURAT MENYURAT	1.250.000,00	1.242.000,00	(8.000,00)	99,36	
2.07	2.07.3.31.3.29.41.0000	2.07.01.2.08.0001	5.1	BELANJA OPERASI	1.250.000,00	1.242.000,00	(8.000,00)	99,36	
2.07	2.07.3.31.3.29.41.0000	2.07.01.2.08.0001	5.1.02	Belanja Barang dan Jasa	1.250.000,00	1.242.000,00	(8.000,00)	99,36	
2.07	2.07.3.31.3.29.41.0000	2.07.01.2.08.0002		PENYEDIAAN JASA KOMUNIKASI, SUMBER DAYA AIR DAN LISTRIK	217.200.000,00	163.667.230,00	(53.532.770,00)	75,35	
2.07	2.07.3.31.3.29.41.0000	2.07.01.2.08.0002	5.1	BELANJA OPERASI	217.200.000,00	163.667.230,00	(53.532.770,00)	75,35	
2.07	2.07.3.31.3.29.41.0000	2.07.01.2.08.0002	5.1.02	Belanja Barang dan Jasa	217.200.000,00	163.667.230,00	(53.532.770,00)	75,35	
2.07	2.07.3.31.3.29.41.0000	2.07.01.2.08.0004		PENYEDIAAN JASA PELAYANAN UMUM KANTOR	101.370.800,00	86.187.470,00	(15.183.330,00)	85,02	
2.07	2.07.3.31.3.29.41.0000	2.07.01.2.08.0004	5.1	BELANJA OPERASI	101.370.800,00	86.187.470,00	(15.183.330,00)	85,02	
2.07	2.07.3.31.3.29.41.0000	2.07.01.2.08.0004	5.1.02	Belanja Barang dan Jasa	101.370.800,00	86.187.470,00	(15.183.330,00)	85,02	
2.07	2.07.3.31.3.29.41.0000	2.07.01.2.09		PEMELIHARAAN BARANG MILIK DAERAH PENUNJANG URUSAN PEMERINTAHAN DAERAH	216.054.964,00	211.336.584,00	(4.718.380,00)	97,81	
2.07	2.07.3.31.3.29.41.0000	2.07.01.2.09.0002		PENYEDIAAN JASA PEMELIHARAAN, BIAYA PEMELIHARAAN, PAJAK DAN PERIZINAN KENDARAAN DINAS OPERASIONAL ATAU LAPANGAN	109.038.400,00	106.652.884,00	(2.385.516,00)	97,81	
2.07	2.07.3.31.3.29.41.0000	2.07.01.2.09.0002	5.1	BELANJA OPERASI	109.038.400,00	106.652.884,00	(2.385.516,00)	97,81	
2.07	2.07.3.31.3.29.41.0000	2.07.01.2.09.0002	5.1.02	Belanja Barang dan Jasa	109.038.400,00	106.652.884,00	(2.385.516,00)	97,81	
2.07	2.07.3.31.3.29.41.0000	2.07.01.2.09.0006		PEMELIHARAAN PERALATAN DAN MESIN LAINNYA	2.828.164,00	2.800.600,00	(27.564,00)	99,02	
2.07	2.07.3.31.3.29.41.0000	2.07.01.2.09.0006	5.1	BELANJA OPERASI	2.828.164,00	2.800.600,00	(27.564,00)	99,02	
2.07	2.07.3.31.3.29.41.0000	2.07.01.2.09.0006	5.1.02	Belanja Barang dan Jasa	2.828.164,00	2.800.600,00	(27.564,00)	99,02	
2.07	2.07.3.31.3.29.41.0000	2.07.01.2.09.0010		PEMELIHARAAN/REHABILITASI SARANA DAN PRASARANA GEDUNG KANTOR ATAU BANGUNAN LAINNYA	104.188.400,00	101.883.100,00	(2.305.300,00)	97,78	
2.07	2.07.3.31.3.29.41.0000	2.07.01.2.09.0010	5.1	BELANJA OPERASI	104.188.400,00	101.883.100,00	(2.305.300,00)	97,78	
2.07	2.07.3.31.3.29.41.0000	2.07.01.2.09.0010	5.1.02	Belanja Barang dan Jasa	104.188.400,00	101.883.100,00	(2.305.300,00)	97,78	
2.07	2.07.3.31.3.29.41.0000	2.07.03		PROGRAM PELATIHAN KERJA DAN PRODUKTIVITAS TENAGA KERJA	558.217.750,00	445.735.783,00	(112.481.967,00)	79,84	
2.07	2.07.3.31.3.29.41.0000	2.07.03.2.01		PELAKSANAAN PELATIHAN BERDASARKAN UNIT KOMPETENSI	538.744.250,00	427.695.483,00	(111.048.767,00)	79,38	
2.07	2.07.3.31.3.29.41.0000	2.07.03.2.01.0001		PROSES PELAKSANAAN PENDIDIKAN DAN PELATIHAN KETERAMPILAN BAGI PENCARI KERJA BERDASARKAN KLASTER KOMPETENSI	538.744.250,00	427.695.483,00	(111.048.767,00)	79,38	
2.07	2.07.3.31.3.29.41.0000	2.07.03.2.01.0001	5.1	BELANJA OPERASI	473.821.600,00	364.589.389,00	(109.232.211,00)	76,94	
2.07	2.07.3.31.3.29.41.0000	2.07.03.2.01.0001	5.1.02	Belanja Barang dan Jasa	473.821.600,00	364.589.389,00	(109.232.211,00)	76,94	
2.07	2.07.3.31.3.29.41.0000	2.07.03.2.01.0001	5.2	BELANJA MODAL	64.922.650,00	63.106.094,00	(1.816.556,00)	97,20	
2.07	2.07.3.31.3.29.41.0000	2.07.03.2.01.0001	5.2.02	Belanja Modal Peralatan dan Mesin	30.122.650,00	28.915.500,00	(1.207.150,00)	95,99	
2.07	2.07.3.31.3.29.41.0000	2.07.03.2.01.0001	5.2.03	Belanja Modal Gedung dan Bangunan	34.800.000,00	34.190.594,00	(609.406,00)	98,24	
2.07	2.07.3.31.3.29.41.0000	2.07.03.2.02		PEMBINAAN LEMBAGA PELATIHAN KERJA SWASTA	19.473.500,00	18.040.300,00	(1.433.200,00)	92,64	
2.07	2.07.3.31.3.29.41.0000	2.07.03.2.02.0001		PEMBINAAN LEMBAGA PELATIHAN KERJA SWASTA	19.473.500,00	18.040.300,00	(1.433.200,00)	92,64	
2.07	2.07.3.31.3.29.41.0000	2.07.03.2.02.0001	5.1	BELANJA OPERASI	19.473.500,00	18.040.300,00	(1.433.200,00)	92,64	
2.07	2.07.3.31.3.29.41.0000	2.07.03.2.02.0001	5.1.02	Belanja Barang dan Jasa	19.473.500,00	18.040.300,00	(1.433.200,00)	92,64	
2.07	2.07.3.31.3.29.41.0000	2.07.04		PROGRAM PENEMPATAN TENAGA KERJA	50.874.800,00	31.649.800,00	(19.225.000,00)	62,21	
2.07	2.07.3.31.3.29.41.0000	2.07.04.2.03		PENGELOLAAN INFORMASI PASAR KERJA	50.874.800,00	31.649.800,00	(19.225.000,00)	62,21	
2.07	2.07.3.31.3.29.41.0000	2.07.04.2.03.0002		PELAYANAN DAN PENYEDIAAN INFORMASI PASAR KERJA ONLINE	50.874.800,00	31.649.800,00	(19.225.000,00)	62,21	
2.07	2.07.3.31.3.29.41.0000	2.07.04.2.03.0002	5.1	BELANJA OPERASI	50.874.800,00	31.649.800,00	(19.225.000,00)	62,21	
2.07	2.07.3.31.3.29.41.0000	2.07.04.2.03.0002	5.1.02	Belanja Barang dan Jasa	50.874.800,00	31.649.800,00	(19.225.000,00)	62,21	

KODE REKENING				URAIAN	JUMLAH (Rp)		BERTAMBAH / (BERKURANG)		DASAR HUKUM
					ANGGARAN SETELAH PERUBAHAN	REALISASI	(Rp)	(%)	
2.07	2.07.3.31.3.29.41.0000	2.07.05		PROGRAM HUBUNGAN INDUSTRIAL	4.250.000,00	4.142.000,00	(108.000,00)	97,45	
2.07	2.07.3.31.3.29.41.0000	2.07.05.2.02		PENCEGAHAN DAN PENYELESAIAN PERSELISIHAN HUBUNGAN INDUSTRIAL, MOGOK KERJA DAN PENUTUPAN PERUSAHAAN DI DAERAH KABUPATEN/KOTA	4.250.000,00	4.142.000,00	(108.000,00)	97,45	
2.07	2.07.3.31.3.29.41.0000	2.07.05.2.02.0003		PENYELENGGARAAN VERIFIKASI DAN REKAPITULASI KEANGGOTAAN PADA ORGANISASI PENGUSAHA, FEDERASI DAN KONFEDERASI SERIKAT PEKERJA/SERIKAT BURUH SERTA NON AFILIASI	4.250.000,00	4.142.000,00	(108.000,00)	97,45	
2.07	2.07.3.31.3.29.41.0000	2.07.05.2.02.0003	5.1	BELANJA OPERASI	4.250.000,00	4.142.000,00	(108.000,00)	97,45	
2.07	2.07.3.31.3.29.41.0000	2.07.05.2.02.0003	5.1.02	Belanja Barang dan Jasa	4.250.000,00	4.142.000,00	(108.000,00)	97,45	
				JUMLAH BELANJA	5.159.061.568,00	4.815.866.601,00	(343.194.967,00)	93,34	
				SURPLUS / (DEFISIT)	(5.154.061.568,00)	(4.812.350.601,00)	341.710.967,00	93,37	
				SISA LEBIH PEMBIAYAAN ANGGARAN (SILPA)	(5.154.061.568,00)	(4.812.350.601,00)	341.710.967,00	93,37	

Lampiran : 1.3
RANCANGAN PERATURAN DAERAH KABUPATEN TANAH DATAR
NOMOR ... TAHUN ...
TENTANG
PERTANGGUNGJAWABAN PELAKSANAAN ANGGARAN PENDAPATAN DAN BELANJA DAERAH
TAHUN ANGGARAN 2025

PEMERINTAH KABUPATEN TANAH DATAR

RINCIAN APBD MENURUT URUSAN PEMERINTAHAN DAERAH, ORGANISASI, PROGRAM, KEGIATAN, SUB KEGIATAN, KELOMPOK, DAN JENIS PENDAPATAN, BELANJA, DAN PEMBIAYAAN

TAHUN ANGGARAN 2025

Urusan Pemerintahan : URUSAN PEMERINTAHAN WAJIB YANG TIDAK BERKAITAN DENGAN PELAYANAN DASAR
Bidang Urusan : URUSAN PEMERINTAHAN BIDANG PANGAN
Organisasi : Dinas Pangan dan Perikanan

KODE REKENING				URAIAN	JUMLAH (Rp)		BERTAMBAH / (BERKURANG)		DASAR HUKUM
					ANGGARAN SETELAH PERUBAHAN	REALISASI	(Rp)	(%)	
	2.09.3.25.0.00.10.0000		4	PENDAPATAN DAERAH	100.000.000,00	64.460.500,00	(35.539.500,00)	64,46	
	2.09.3.25.0.00.10.0000		4.1	PENDAPATAN ASLI DAERAH (PAD)	100.000.000,00	64.460.500,00	(35.539.500,00)	64,46	
	2.09.3.25.0.00.10.0000		4.1.02	Retribusi Daerah	100.000.000,00	64.460.500,00	(35.539.500,00)	64,46	
				JUMLAH PENDAPATAN	100.000.000,00	64.460.500,00	(35.539.500,00)	64,46	
2.09	2.09.3.25.0.00.10.0000		5	BELANJA DAERAH	4.397.899.591,00	4.127.045.012,00	(270.854.579,00)	93,84	
2.09	2.09.3.25.0.00.10.0000	2.09.01		PROGRAM PENUNJANG URUSAN PEMERINTAHAN DAERAH KABUPATEN/KOTA	3.964.107.052,00	3.693.537.662,00	(270.569.390,00)	93,17	
2.09	2.09.3.25.0.00.10.0000	2.09.01.2.01		PERENCANAAN, PENGANGGARAN, DAN EVALUASI KINERJA PERANGKAT DAERAH	41.773.535,00	41.216.000,00	(557.535,00)	98,66	
2.09	2.09.3.25.0.00.10.0000	2.09.01.2.01.0001		PENYUSUNAN DOKUMEN PERENCANAAN PERANGKAT DAERAH	15.027.640,00	14.792.400,00	(235.240,00)	98,43	
2.09	2.09.3.25.0.00.10.0000	2.09.01.2.01.0001	5.1	BELANJA OPERASI	15.027.640,00	14.792.400,00	(235.240,00)	98,43	
2.09	2.09.3.25.0.00.10.0000	2.09.01.2.01.0001	5.1.02	Belanja Barang dan Jasa	15.027.640,00	14.792.400,00	(235.240,00)	98,43	
2.09	2.09.3.25.0.00.10.0000	2.09.01.2.01.0006		KOORDINASI DAN PENYUSUNAN LAPORAN CAPAIAN KINERJA DAN IKHTISAR REALISASI KINERJA SKPD	26.745.895,00	26.423.600,00	(322.295,00)	98,79	
2.09	2.09.3.25.0.00.10.0000	2.09.01.2.01.0006	5.1	BELANJA OPERASI	26.745.895,00	26.423.600,00	(322.295,00)	98,79	
2.09	2.09.3.25.0.00.10.0000	2.09.01.2.01.0006	5.1.02	Belanja Barang dan Jasa	26.745.895,00	26.423.600,00	(322.295,00)	98,79	
2.09	2.09.3.25.0.00.10.0000	2.09.01.2.02		ADMINISTRASI KEUANGAN PERANGKAT DAERAH	3.621.380.417,00	3.355.727.199,00	(265.653.218,00)	92,66	
2.09	2.09.3.25.0.00.10.0000	2.09.01.2.02.0001		PENYEDIAAN GAJI DAN TUNJANGAN ASN	3.593.884.017,00	3.328.296.699,00	(265.587.318,00)	92,61	
2.09	2.09.3.25.0.00.10.0000	2.09.01.2.02.0001	5.1	BELANJA OPERASI	3.593.884.017,00	3.328.296.699,00	(265.587.318,00)	92,61	
2.09	2.09.3.25.0.00.10.0000	2.09.01.2.02.0001	5.1.01	Belanja Pegawai	3.593.884.017,00	3.328.296.699,00	(265.587.318,00)	92,61	
2.09	2.09.3.25.0.00.10.0000	2.09.01.2.02.0005		KOORDINASI DAN PENYUSUNAN LAPORAN KEUANGAN AKHIR TAHUN SKPD	27.496.400,00	27.430.500,00	(65.900,00)	99,76	
2.09	2.09.3.25.0.00.10.0000	2.09.01.2.02.0005	5.1	BELANJA OPERASI	27.496.400,00	27.430.500,00	(65.900,00)	99,76	
2.09	2.09.3.25.0.00.10.0000	2.09.01.2.02.0005	5.1.02	Belanja Barang dan Jasa	27.496.400,00	27.430.500,00	(65.900,00)	99,76	
2.09	2.09.3.25.0.00.10.0000	2.09.01.2.06		ADMINISTRASI UMUM PERANGKAT DAERAH	53.890.500,00	53.750.050,00	(140.450,00)	99,73	
2.09	2.09.3.25.0.00.10.0000	2.09.01.2.06.0001		PENYEDIAAN KOMPONEN INSTALASI LISTRIK/PENERANGAN BANGUNAN KANTOR	1.500.000,00	1.500.000,00	0,00	100,00	
2.09	2.09.3.25.0.00.10.0000	2.09.01.2.06.0001	5.1	BELANJA OPERASI	1.500.000,00	1.500.000,00	0,00	100,00	
2.09	2.09.3.25.0.00.10.0000	2.09.01.2.06.0001	5.1.02	Belanja Barang dan Jasa	1.500.000,00	1.500.000,00	0,00	100,00	
2.09	2.09.3.25.0.00.10.0000	2.09.01.2.06.0004		PENYEDIAAN BAHAN LOGISTIK KANTOR	7.000.000,00	6.987.000,00	(13.000,00)	99,81	
2.09	2.09.3.25.0.00.10.0000	2.09.01.2.06.0004	5.1	BELANJA OPERASI	7.000.000,00	6.987.000,00	(13.000,00)	99,81	
2.09	2.09.3.25.0.00.10.0000	2.09.01.2.06.0004	5.1.02	Belanja Barang dan Jasa	7.000.000,00	6.987.000,00	(13.000,00)	99,81	
2.09	2.09.3.25.0.00.10.0000	2.09.01.2.06.0005		PENYEDIAAN BARANG CETAKAN DAN PENGGANDAAN	2.000.500,00	2.000.300,00	(200,00)	99,99	
2.09	2.09.3.25.0.00.10.0000	2.09.01.2.06.0005	5.1	BELANJA OPERASI	2.000.500,00	2.000.300,00	(200,00)	99,99	
2.09	2.09.3.25.0.00.10.0000	2.09.01.2.06.0005	5.1.02	Belanja Barang dan Jasa	2.000.500,00	2.000.300,00	(200,00)	99,99	

KODE REKENING				URAIAN	JUMLAH (Rp)		BERTAMBAH / (BERKURANG)		DASAR HUKUM
					ANGGARAN SETELAH PERUBAHAN	REALISASI	(Rp)	(%)	
2.09	2.09.3.25.0.00.10.0000	2.09.01.2.06.0008		FASILITASI KUNJUNGAN TAMU	3.000.000,00	2.999.400,00	(600,00)	99,98	
2.09	2.09.3.25.0.00.10.0000	2.09.01.2.06.0008	5.1	BELANJA OPERASI	3.000.000,00	2.999.400,00	(600,00)	99,98	
2.09	2.09.3.25.0.00.10.0000	2.09.01.2.06.0008	5.1.02	Belanja Barang dan Jasa	3.000.000,00	2.999.400,00	(600,00)	99,98	
2.09	2.09.3.25.0.00.10.0000	2.09.01.2.06.0009		PENYELENGGARAAN RAPAT KOORDINASI DAN KONSULTASI SKPD	40.390.000,00	40.263.350,00	(126.650,00)	99,68	
2.09	2.09.3.25.0.00.10.0000	2.09.01.2.06.0009	5.1	BELANJA OPERASI	40.390.000,00	40.263.350,00	(126.650,00)	99,68	
2.09	2.09.3.25.0.00.10.0000	2.09.01.2.06.0009	5.1.02	Belanja Barang dan Jasa	40.390.000,00	40.263.350,00	(126.650,00)	99,68	
2.09	2.09.3.25.0.00.10.0000	2.09.01.2.08		PENYEDIAAN JASA PENUNJANG URUSAN PEMERINTAHAN DAERAH	81.126.300,00	77.079.783,00	(4.046.517,00)	95,01	
2.09	2.09.3.25.0.00.10.0000	2.09.01.2.08.0001		PENYEDIAAN JASA SURAT MENYURAT	200.000,00	200.000,00	0,00	100,00	
2.09	2.09.3.25.0.00.10.0000	2.09.01.2.08.0001	5.1	BELANJA OPERASI	200.000,00	200.000,00	0,00	100,00	
2.09	2.09.3.25.0.00.10.0000	2.09.01.2.08.0001	5.1.02	Belanja Barang dan Jasa	200.000,00	200.000,00	0,00	100,00	
2.09	2.09.3.25.0.00.10.0000	2.09.01.2.08.0002		PENYEDIAAN JASA KOMUNIKASI, SUMBER DAYA AIR DAN LISTRIK	51.200.000,00	47.155.783,00	(4.044.217,00)	92,10	
2.09	2.09.3.25.0.00.10.0000	2.09.01.2.08.0002	5.1	BELANJA OPERASI	51.200.000,00	47.155.783,00	(4.044.217,00)	92,10	
2.09	2.09.3.25.0.00.10.0000	2.09.01.2.08.0002	5.1.02	Belanja Barang dan Jasa	51.200.000,00	47.155.783,00	(4.044.217,00)	92,10	
2.09	2.09.3.25.0.00.10.0000	2.09.01.2.08.0004		PENYEDIAAN JASA PELAYANAN UMUM KANTOR	29.726.300,00	29.724.000,00	(2.300,00)	99,99	
2.09	2.09.3.25.0.00.10.0000	2.09.01.2.08.0004	5.1	BELANJA OPERASI	29.726.300,00	29.724.000,00	(2.300,00)	99,99	
2.09	2.09.3.25.0.00.10.0000	2.09.01.2.08.0004	5.1.02	Belanja Barang dan Jasa	29.726.300,00	29.724.000,00	(2.300,00)	99,99	
2.09	2.09.3.25.0.00.10.0000	2.09.01.2.09		PEMELIHARAAN BARANG MILIK DAERAH PENUNJANG URUSAN PEMERINTAHAN DAERAH	165.936.300,00	165.764.630,00	(171.670,00)	99,89	
2.09	2.09.3.25.0.00.10.0000	2.09.01.2.09.0002		PENYEDIAAN JASA PEMELIHARAAN, BIAYA PEMELIHARAAN, PAJAK DAN PERIZINAN KENDARAAN DINAS OPERASIONAL ATAU LAPANGAN	136.747.900,00	136.589.230,00	(158.670,00)	99,88	
2.09	2.09.3.25.0.00.10.0000	2.09.01.2.09.0002	5.1	BELANJA OPERASI	136.747.900,00	136.589.230,00	(158.670,00)	99,88	
2.09	2.09.3.25.0.00.10.0000	2.09.01.2.09.0002	5.1.02	Belanja Barang dan Jasa	136.747.900,00	136.589.230,00	(158.670,00)	99,88	
2.09	2.09.3.25.0.00.10.0000	2.09.01.2.09.0006		PEMELIHARAAN PERALATAN DAN MESIN LAINNYA	2.000.000,00	1.991.000,00	(9.000,00)	99,55	
2.09	2.09.3.25.0.00.10.0000	2.09.01.2.09.0006	5.1	BELANJA OPERASI	2.000.000,00	1.991.000,00	(9.000,00)	99,55	
2.09	2.09.3.25.0.00.10.0000	2.09.01.2.09.0006	5.1.02	Belanja Barang dan Jasa	2.000.000,00	1.991.000,00	(9.000,00)	99,55	
2.09	2.09.3.25.0.00.10.0000	2.09.01.2.09.0009		PEMELIHARAAN/REHABILITASI GEDUNG KANTOR DAN BANGUNAN LAINNYA	27.188.400,00	27.184.400,00	(4.000,00)	99,98	
2.09	2.09.3.25.0.00.10.0000	2.09.01.2.09.0009	5.1	BELANJA OPERASI	27.188.400,00	27.184.400,00	(4.000,00)	99,98	
2.09	2.09.3.25.0.00.10.0000	2.09.01.2.09.0009	5.1.02	Belanja Barang dan Jasa	27.188.400,00	27.184.400,00	(4.000,00)	99,98	
2.09	2.09.3.25.0.00.10.0000	2.09.03		PROGRAM PENINGKATAN DIVERSIFIKASI DAN KETAHANAN PANGAN MASYARAKAT	406.292.539,00	406.172.700,00	(119.839,00)	99,97	
2.09	2.09.3.25.0.00.10.0000	2.09.03.2.01		PENYEDIAAN DAN PENYALURAN PANGAN POKOK ATAU PANGAN LAINNYA SESUAI DENGAN KEBUTUHAN DAERAH KABUPATEN/KOTA DALAM RANGKA STABILISASI PASOKAN DAN HARGA PANGAN	20.000.000,00	19.904.800,00	(95.200,00)	99,52	
2.09	2.09.3.25.0.00.10.0000	2.09.03.2.01.0006		PENGEMBANGAN KELEMBAGAAN USAHA PANGAN MASYARAKAT DAN TOKO TANI INDONESIA	20.000.000,00	19.904.800,00	(95.200,00)	99,52	
2.09	2.09.3.25.0.00.10.0000	2.09.03.2.01.0006	5.1	BELANJA OPERASI	20.000.000,00	19.904.800,00	(95.200,00)	99,52	
2.09	2.09.3.25.0.00.10.0000	2.09.03.2.01.0006	5.1.02	Belanja Barang dan Jasa	20.000.000,00	19.904.800,00	(95.200,00)	99,52	
2.09	2.09.3.25.0.00.10.0000	2.09.03.2.02		PENGELOLAAN DAN KESEIMBANGAN CADANGAN PANGAN KABUPATEN/KOTA	386.292.539,00	386.267.900,00	(24.639,00)	99,99	
2.09	2.09.3.25.0.00.10.0000	2.09.03.2.02.0003		PENGADAAN CADANGAN PANGAN PEMERINTAH KABUPATEN/KOTA	386.292.539,00	386.267.900,00	(24.639,00)	99,99	
2.09	2.09.3.25.0.00.10.0000	2.09.03.2.02.0003	5.1	BELANJA OPERASI	386.292.539,00	386.267.900,00	(24.639,00)	99,99	
2.09	2.09.3.25.0.00.10.0000	2.09.03.2.02.0003	5.1.02	Belanja Barang dan Jasa	386.292.539,00	386.267.900,00	(24.639,00)	99,99	
2.09	2.09.3.25.0.00.10.0000	2.09.04		PROGRAM PENANGANAN KERAWANAN PANGAN	27.500.000,00	27.334.650,00	(165.350,00)	99,39	
2.09	2.09.3.25.0.00.10.0000	2.09.04.2.02		PENANGANAN KERAWANAN PANGAN KEWENANGAN KABUPATEN/KOTA	27.500.000,00	27.334.650,00	(165.350,00)	99,39	
2.09	2.09.3.25.0.00.10.0000	2.09.04.2.02.0002		PELAKSANAAN PENGADAAN, PENGELOLAAN, DAN PENYALURAN CADANGAN PANGAN PADA KERAWANAN PANGAN YANG MENCAKUP DALAM 1 (SATU) DAERAH KABUPATEN/KOTA	27.500.000,00	27.334.650,00	(165.350,00)	99,39	
2.09	2.09.3.25.0.00.10.0000	2.09.04.2.02.0002	5.1	BELANJA OPERASI	27.500.000,00	27.334.650,00	(165.350,00)	99,39	
2.09	2.09.3.25.0.00.10.0000	2.09.04.2.02.0002	5.1.02	Belanja Barang dan Jasa	27.500.000,00	27.334.650,00	(165.350,00)	99,39	
				JUMLAH BELANJA	4.397.899.591,00	4.127.045.012,00	(270.854.579,00)	93,84	

KODE REKENING	URAIAN	JUMLAH (Rp)		BERTAMBAH / (BERKURANG)		DASAR HUKUM
		ANGGARAN SETELAH PERUBAHAN	REALISASI	(Rp)	(%)	
	SURPLUS / (DEFISIT)	(4.297.899.591,00)	(4.062.584.512,00)	235.315.079,00	94,52	
	SISA LEBIH PEMBIAYAAN ANGGARAN (SILPA)	(4.297.899.591,00)	(4.062.584.512,00)	235.315.079,00	94,52	

Lampiran : 1.3
PERATURAN DAERAH KABUPATEN TANAH DATAR
NOMOR 5 TAHUN 2026
TENTANG
PERTANGGUNGJAWABAN PELAKSANAAN ANGGARAN PENDAPATAN DAN BELANJA
DAERAH TAHUN ANGGARAN 2025

PEMERINTAH KABUPATEN TANAH DATAR

RINCIAN APBD MENURUT URUSAN PEMERINTAHAN DAERAH, ORGANISASI, PROGRAM, KEGIATAN, SUB KEGIATAN, KELOMPOK, DAN JENIS PENDAPATAN, BELANJA, DAN PEMBIAYAAN

TAHUN ANGGARAN 2025

Urusan Pemerintahan : URUSAN PEMERINTAHAN PILIHAN
Bidang Urusan : URUSAN PEMERINTAHAN BIDANG KELAUTAN DAN PERIKANAN
Organisasi : Dinas Pangan dan Perikanan

KODE REKENING				URAIAN	JUMLAH (Rp)		BERTAMBAH / (BERKURANG)		DASAR HUKUM
					ANGGARAN SETELAH PERUBAHAN	REALISASI	(Rp)	(%)	
	2.09.3.25.0.00.10.0000		4	PENDAPATAN DAERAH	100.000.000,00	64.460.500,00	(35.539.500,00)	64,46	
	2.09.3.25.0.00.10.0000		4.1	PENDAPATAN ASLI DAERAH (PAD)	100.000.000,00	64.460.500,00	(35.539.500,00)	64,46	
	2.09.3.25.0.00.10.0000		4.1.02	Retribusi Daerah	100.000.000,00	64.460.500,00	(35.539.500,00)	64,46	
				JUMLAH PENDAPATAN	100.000.000,00	64.460.500,00	(35.539.500,00)	64,46	
3.25	2.09.3.25.0.00.10.0000		5	BELANJA DAERAH	393.300.700,00	376.966.200,00	(16.334.500,00)	95,84	
3.25	2.09.3.25.0.00.10.0000	3.25.03		PROGRAM PENGELOLAAN PERIKANAN TANGKAP	3.224.800,00	2.958.700,00	(266.100,00)	91,74	
3.25	2.09.3.25.0.00.10.0000	3.25.03.2.01		PENGELOLAAN PENANGKAPAN IKAN DI WILAYAH SUNGAI, DANAU, WADUK, RAWA, DAN GENANGAN AIR LAINNYA YANG DAPAT DIUSAHAKAN DALAM 1 (SATU) DAERAH KABUPATEN/ KOTA	3.224.800,00	2.958.700,00	(266.100,00)	91,74	
3.25	2.09.3.25.0.00.10.0000	3.25.03.2.01.0002		PENYEDIAAN PRASARANA USAHA PERIKANAN TANGKAP	3.224.800,00	2.958.700,00	(266.100,00)	91,74	
3.25	2.09.3.25.0.00.10.0000	3.25.03.2.01.0002	5.1	BELANJA OPERASI	3.224.800,00	2.958.700,00	(266.100,00)	91,74	
3.25	2.09.3.25.0.00.10.0000	3.25.03.2.01.0002	5.1.02	Belanja Barang dan Jasa	3.224.800,00	2.958.700,00	(266.100,00)	91,74	
3.25	2.09.3.25.0.00.10.0000	3.25.04		PROGRAM PENGELOLAAN PERIKANAN BUDIDAYA	372.925.900,00	357.054.050,00	(15.871.850,00)	95,74	
3.25	2.09.3.25.0.00.10.0000	3.25.04.2.02		PEMBERDAYAAN PEMBUDI DAYA IKAN KECIL	47.252.100,00	46.468.500,00	(783.600,00)	98,34	
3.25	2.09.3.25.0.00.10.0000	3.25.04.2.02.0002		PELAKSANAAN FASILITASI PEMBENTUKAN DAN PENGEMBANGAN KELEMBAGAAN PEMBUDI DAYA IKAN KECIL	47.252.100,00	46.468.500,00	(783.600,00)	98,34	
3.25	2.09.3.25.0.00.10.0000	3.25.04.2.02.0002	5.1	BELANJA OPERASI	47.252.100,00	46.468.500,00	(783.600,00)	98,34	
3.25	2.09.3.25.0.00.10.0000	3.25.04.2.02.0002	5.1.02	Belanja Barang dan Jasa	47.252.100,00	46.468.500,00	(783.600,00)	98,34	
3.25	2.09.3.25.0.00.10.0000	3.25.04.2.04		PENGELOLAAN PEMBUDIDAYAAN IKAN	325.673.800,00	310.585.550,00	(15.088.250,00)	95,36	
3.25	2.09.3.25.0.00.10.0000	3.25.04.2.04.0009		PENJAMINAN KETERSEDIAAN SARANA PEMBUDIDAYAAN IKAN DALAM 1 (SATU) DAERAH KABUPATEN/KOTA	325.673.800,00	310.585.550,00	(15.088.250,00)	95,36	
3.25	2.09.3.25.0.00.10.0000	3.25.04.2.04.0009	5.1	BELANJA OPERASI	325.673.800,00	310.585.550,00	(15.088.250,00)	95,36	
3.25	2.09.3.25.0.00.10.0000	3.25.04.2.04.0009	5.1.02	Belanja Barang dan Jasa	325.673.800,00	310.585.550,00	(15.088.250,00)	95,36	
3.25	2.09.3.25.0.00.10.0000	3.25.06		PROGRAM PENGOLAHAN DAN PEMASARAN HASIL PERIKANAN	17.150.000,00	16.953.450,00	(196.550,00)	98,85	
3.25	2.09.3.25.0.00.10.0000	3.25.06.2.01		PENERBITAN TANDA DAFTAR USAHA PENGOLAHAN HASIL PERIKANAN BAGI USAHA SKALA MIKRO DAN KECIL	17.150.000,00	16.953.450,00	(196.550,00)	98,85	
3.25	2.09.3.25.0.00.10.0000	3.25.06.2.01.0004		PELAKSANAAN VERIFIKASI PERIZINAN BERUSAHA SESUAI DENGAN STANDAR USAHA BIDANG PENGOLAHAN DAN PEMASARAN HASIL PERIKANAN BERDASARKAN SKALA USAHA DAN TINGKAT RISIKO	17.150.000,00	16.953.450,00	(196.550,00)	98,85	
3.25	2.09.3.25.0.00.10.0000	3.25.06.2.01.0004	5.1	BELANJA OPERASI	17.150.000,00	16.953.450,00	(196.550,00)	98,85	
3.25	2.09.3.25.0.00.10.0000	3.25.06.2.01.0004	5.1.02	Belanja Barang dan Jasa	17.150.000,00	16.953.450,00	(196.550,00)	98,85	
				JUMLAH BELANJA	393.300.700,00	376.966.200,00	(16.334.500,00)	95,84	
				SURPLUS / (DEFISIT)	(293.300.700,00)	(312.505.700,00)	(19.205.000,00)	106,54	
				SISA LEBIH PEMBIAYAAN ANGGARAN (SILPA)	(293.300.700,00)	(312.505.700,00)	(19.205.000,00)	106,54	

Lampiran : 1.3
PERATURAN DAERAH KABUPATEN TANAH DATAR
NOMOR 5 TAHUN 2026
TENTANG
PERTANGGUNGJAWABAN PELAKSANAAN ANGGARAN PENDAPATAN DAN BELANJA
DAERAH TAHUN ANGGARAN 2025

PEMERINTAH KABUPATEN TANAH DATAR

RINCIAN APBD MENURUT URUSAN PEMERINTAHAN DAERAH, ORGANISASI, PROGRAM, KEGIATAN, SUB KEGIATAN, KELOMPOK, DAN JENIS PENDAPATAN, BELANJA, DAN PEMBIAYAAN

TAHUN ANGGARAN 2025

Urusan Pemerintahan : URUSAN PEMERINTAHAN WAJIB YANG TIDAK BERKAITAN DENGAN PELAYANAN DASAR
Bidang Urusan : URUSAN PEMERINTAHAN BIDANG ADMINISTRASI KEPENDUDUKAN DAN PENCATATAN SIPIL
Organisasi : Dinas Kependudukan dan Pencatatan Sipil

KODE REKENING				URAIAN	JUMLAH (Rp)		BERTAMBAH / (BERKURANG)		DASAR HUKUM
					ANGGARAN SETELAH PERUBAHAN	REALISASI	(Rp)	(%)	
2.12	2.12.0.00.0.00.11.0000		5	BELANJA DAERAH	4.212.521.810,00	3.983.528.379,00	(228.993.431,00)	94,56	
2.12	2.12.0.00.0.00.11.0000	2.12.01		PROGRAM PENUNJANG URUSAN PEMERINTAHAN DAERAH KABUPATEN/KOTA	3.575.889.458,00	3.353.194.979,00	(222.694.479,00)	93,77	
2.12	2.12.0.00.0.00.11.0000	2.12.01.2.01		PERENCANAAN, PENGANGGARAN, DAN EVALUASI KINERJA PERANGKAT DAERAH	16.437.998,00	16.384.300,00	(53.698,00)	99,67	
2.12	2.12.0.00.0.00.11.0000	2.12.01.2.01.0001		PENYUSUNAN DOKUMEN PERENCANAAN PERANGKAT DAERAH	10.754.664,00	10.712.100,00	(42.564,00)	99,60	
2.12	2.12.0.00.0.00.11.0000	2.12.01.2.01.0001	5.1	BELANJA OPERASI	10.754.664,00	10.712.100,00	(42.564,00)	99,60	
2.12	2.12.0.00.0.00.11.0000	2.12.01.2.01.0001	5.1.02	Belanja Barang dan Jasa	10.754.664,00	10.712.100,00	(42.564,00)	99,60	
2.12	2.12.0.00.0.00.11.0000	2.12.01.2.01.0006		KOORDINASI DAN PENYUSUNAN LAPORAN CAPAIAN KINERJA DAN IKHTISAR REALISASI KINERJA SKPD	5.683.334,00	5.672.200,00	(11.134,00)	99,80	
2.12	2.12.0.00.0.00.11.0000	2.12.01.2.01.0006	5.1	BELANJA OPERASI	5.683.334,00	5.672.200,00	(11.134,00)	99,80	
2.12	2.12.0.00.0.00.11.0000	2.12.01.2.01.0006	5.1.02	Belanja Barang dan Jasa	5.683.334,00	5.672.200,00	(11.134,00)	99,80	
2.12	2.12.0.00.0.00.11.0000	2.12.01.2.02		ADMINISTRASI KEUANGAN PERANGKAT DAERAH	2.688.019.908,00	2.497.878.056,00	(190.141.852,00)	92,92	
2.12	2.12.0.00.0.00.11.0000	2.12.01.2.02.0001		PENYEDIAAN GAJI DAN TUNJANGAN ASN	2.682.959.908,00	2.492.885.256,00	(190.074.652,00)	92,91	
2.12	2.12.0.00.0.00.11.0000	2.12.01.2.02.0001	5.1	BELANJA OPERASI	2.682.959.908,00	2.492.885.256,00	(190.074.652,00)	92,91	
2.12	2.12.0.00.0.00.11.0000	2.12.01.2.02.0001	5.1.01	Belanja Pegawai	2.682.959.908,00	2.492.885.256,00	(190.074.652,00)	92,91	
2.12	2.12.0.00.0.00.11.0000	2.12.01.2.02.0005		KOORDINASI DAN PENYUSUNAN LAPORAN KEUANGAN AKHIR TAHUN SKPD	5.060.000,00	4.992.800,00	(67.200,00)	98,67	
2.12	2.12.0.00.0.00.11.0000	2.12.01.2.02.0005	5.1	BELANJA OPERASI	5.060.000,00	4.992.800,00	(67.200,00)	98,67	
2.12	2.12.0.00.0.00.11.0000	2.12.01.2.02.0005	5.1.02	Belanja Barang dan Jasa	5.060.000,00	4.992.800,00	(67.200,00)	98,67	
2.12	2.12.0.00.0.00.11.0000	2.12.01.2.05		ADMINISTRASI KEPEGAWAIAN PERANGKAT DAERAH	1.250.000,00	760.000,00	(490.000,00)	60,80	
2.12	2.12.0.00.0.00.11.0000	2.12.01.2.05.0009		PENDIDIKAN DAN PELATIHAN PEGAWAI BERDASARKAN TUGAS DAN FUNGSI	1.250.000,00	760.000,00	(490.000,00)	60,80	
2.12	2.12.0.00.0.00.11.0000	2.12.01.2.05.0009	5.1	BELANJA OPERASI	1.250.000,00	760.000,00	(490.000,00)	60,80	
2.12	2.12.0.00.0.00.11.0000	2.12.01.2.05.0009	5.1.02	Belanja Barang dan Jasa	1.250.000,00	760.000,00	(490.000,00)	60,80	
2.12	2.12.0.00.0.00.11.0000	2.12.01.2.06		ADMINISTRASI UMUM PERANGKAT DAERAH	261.301.252,00	259.382.100,00	(1.919.152,00)	99,26	
2.12	2.12.0.00.0.00.11.0000	2.12.01.2.06.0001		PENYEDIAAN KOMPONEN INSTALASI LISTRIK/PENERANGAN BANGUNAN KANTOR	1.996.000,00	1.994.000,00	(2.000,00)	99,89	
2.12	2.12.0.00.0.00.11.0000	2.12.01.2.06.0001	5.1	BELANJA OPERASI	1.996.000,00	1.994.000,00	(2.000,00)	99,89	
2.12	2.12.0.00.0.00.11.0000	2.12.01.2.06.0001	5.1.02	Belanja Barang dan Jasa	1.996.000,00	1.994.000,00	(2.000,00)	99,89	
2.12	2.12.0.00.0.00.11.0000	2.12.01.2.06.0002		PENYEDIAAN PERALATAN DAN PERLENGKAPAN KANTOR	178.900.000,00	177.130.800,00	(1.769.200,00)	99,01	
2.12	2.12.0.00.0.00.11.0000	2.12.01.2.06.0002	5.1	BELANJA OPERASI	178.900.000,00	177.130.800,00	(1.769.200,00)	99,01	
2.12	2.12.0.00.0.00.11.0000	2.12.01.2.06.0002	5.1.02	Belanja Barang dan Jasa	178.900.000,00	177.130.800,00	(1.769.200,00)	99,01	
2.12	2.12.0.00.0.00.11.0000	2.12.01.2.06.0004		PENYEDIAAN BAHAN LOGISTIK KANTOR	10.901.834,00	10.898.000,00	(3.834,00)	99,96	
2.12	2.12.0.00.0.00.11.0000	2.12.01.2.06.0004	5.1	BELANJA OPERASI	10.901.834,00	10.898.000,00	(3.834,00)	99,96	
2.12	2.12.0.00.0.00.11.0000	2.12.01.2.06.0004	5.1.02	Belanja Barang dan Jasa	10.901.834,00	10.898.000,00	(3.834,00)	99,96	
2.12	2.12.0.00.0.00.11.0000	2.12.01.2.06.0005		PENYEDIAAN BARANG CETAKAN DAN PENGGANDAAN	18.536.107,00	18.517.900,00	(18.207,00)	99,90	

KODE REKENING				URAIAN	JUMLAH (Rp)		BERTAMBAH / (BERKURANG)		DASAR HUKUM
					ANGGARAN SETELAH PERUBAHAN	REALISASI	(Rp)	(%)	
2.12	2.12.0.00.0.00.11.0000	2.12.01.2.06.0005	5.1	BELANJA OPERASI	18.536.107,00	18.517.900,00	(18.207,00)	99,90	
2.12	2.12.0.00.0.00.11.0000	2.12.01.2.06.0005	5.1.02	Belanja Barang dan Jasa	18.536.107,00	18.517.900,00	(18.207,00)	99,90	
2.12	2.12.0.00.0.00.11.0000	2.12.01.2.06.0008		FASILITASI KUNJUNGAN TAMU	8.000.000,00	7.924.000,00	(76.000,00)	99,05	
2.12	2.12.0.00.0.00.11.0000	2.12.01.2.06.0008	5.1	BELANJA OPERASI	8.000.000,00	7.924.000,00	(76.000,00)	99,05	
2.12	2.12.0.00.0.00.11.0000	2.12.01.2.06.0008	5.1.02	Belanja Barang dan Jasa	8.000.000,00	7.924.000,00	(76.000,00)	99,05	
2.12	2.12.0.00.0.00.11.0000	2.12.01.2.06.0009		PENYELENGGARAAN RAPAT KOORDINASI DAN KONSULTASI SKPD	42.967.311,00	42.917.400,00	(49.911,00)	99,88	
2.12	2.12.0.00.0.00.11.0000	2.12.01.2.06.0009	5.1	BELANJA OPERASI	42.967.311,00	42.917.400,00	(49.911,00)	99,88	
2.12	2.12.0.00.0.00.11.0000	2.12.01.2.06.0009	5.1.02	Belanja Barang dan Jasa	42.967.311,00	42.917.400,00	(49.911,00)	99,88	
2.12	2.12.0.00.0.00.11.0000	2.12.01.2.07		PENGADAAN BARANG MILIK DAERAH PENUNJANG URUSAN PEMERINTAH DAERAH	239.850.000,00	231.514.000,00	(8.336.000,00)	96,52	
2.12	2.12.0.00.0.00.11.0000	2.12.01.2.07.0006		PENGADAAN PERALATAN DAN MESIN LAINNYA	239.850.000,00	231.514.000,00	(8.336.000,00)	96,52	
2.12	2.12.0.00.0.00.11.0000	2.12.01.2.07.0006	5.2	BELANJA MODAL	239.850.000,00	231.514.000,00	(8.336.000,00)	96,52	
2.12	2.12.0.00.0.00.11.0000	2.12.01.2.07.0006	5.2.02	Belanja Modal Peralatan dan Mesin	239.850.000,00	231.514.000,00	(8.336.000,00)	96,52	
2.12	2.12.0.00.0.00.11.0000	2.12.01.2.08		PENYEDIAAN JASA PENUNJANG URUSAN PEMERINTAHAN DAERAH	210.677.500,00	193.187.623,00	(17.489.877,00)	91,69	
2.12	2.12.0.00.0.00.11.0000	2.12.01.2.08.0001		PENYEDIAAN JASA SURAT MENYURAT	1.620.000,00	1.620.000,00	0,00	100,00	
2.12	2.12.0.00.0.00.11.0000	2.12.01.2.08.0001	5.1	BELANJA OPERASI	1.620.000,00	1.620.000,00	0,00	100,00	
2.12	2.12.0.00.0.00.11.0000	2.12.01.2.08.0001	5.1.02	Belanja Barang dan Jasa	1.620.000,00	1.620.000,00	0,00	100,00	
2.12	2.12.0.00.0.00.11.0000	2.12.01.2.08.0002		PENYEDIAAN JASA KOMUNIKASI, SUMBER DAYA AIR DAN LISTRIK	205.557.500,00	188.080.523,00	(17.476.977,00)	91,49	
2.12	2.12.0.00.0.00.11.0000	2.12.01.2.08.0002	5.1	BELANJA OPERASI	205.557.500,00	188.080.523,00	(17.476.977,00)	91,49	
2.12	2.12.0.00.0.00.11.0000	2.12.01.2.08.0002	5.1.02	Belanja Barang dan Jasa	205.557.500,00	188.080.523,00	(17.476.977,00)	91,49	
2.12	2.12.0.00.0.00.11.0000	2.12.01.2.08.0004		PENYEDIAAN JASA PELAYANAN UMUM KANTOR	3.500.000,00	3.487.100,00	(12.900,00)	99,63	
2.12	2.12.0.00.0.00.11.0000	2.12.01.2.08.0004	5.1	BELANJA OPERASI	3.500.000,00	3.487.100,00	(12.900,00)	99,63	
2.12	2.12.0.00.0.00.11.0000	2.12.01.2.08.0004	5.1.02	Belanja Barang dan Jasa	3.500.000,00	3.487.100,00	(12.900,00)	99,63	
2.12	2.12.0.00.0.00.11.0000	2.12.01.2.09		PEMELIHARAAN BARANG MILIK DAERAH PENUNJANG URUSAN PEMERINTAHAN DAERAH	158.352.800,00	154.088.900,00	(4.263.900,00)	97,30	
2.12	2.12.0.00.0.00.11.0000	2.12.01.2.09.0002		PENYEDIAAN JASA PEMELIHARAAN, BIAYA PEMELIHARAAN, PAJAK DAN PERIZINAN KENDARAAN DINAS OPERASIONAL ATAU LAPANGAN	90.400.000,00	86.454.100,00	(3.945.900,00)	95,63	
2.12	2.12.0.00.0.00.11.0000	2.12.01.2.09.0002	5.1	BELANJA OPERASI	90.400.000,00	86.454.100,00	(3.945.900,00)	95,63	
2.12	2.12.0.00.0.00.11.0000	2.12.01.2.09.0002	5.1.02	Belanja Barang dan Jasa	90.400.000,00	86.454.100,00	(3.945.900,00)	95,63	
2.12	2.12.0.00.0.00.11.0000	2.12.01.2.09.0006		PEMELIHARAAN PERALATAN DAN MESIN LAINNYA	10.000.000,00	9.980.000,00	(20.000,00)	99,80	
2.12	2.12.0.00.0.00.11.0000	2.12.01.2.09.0006	5.1	BELANJA OPERASI	10.000.000,00	9.980.000,00	(20.000,00)	99,80	
2.12	2.12.0.00.0.00.11.0000	2.12.01.2.09.0006	5.1.02	Belanja Barang dan Jasa	10.000.000,00	9.980.000,00	(20.000,00)	99,80	
2.12	2.12.0.00.0.00.11.0000	2.12.01.2.09.0009		PEMELIHARAAN/REHABILITASI GEDUNG KANTOR DAN BANGUNAN LAINNYA	57.952.800,00	57.654.800,00	(298.000,00)	99,48	
2.12	2.12.0.00.0.00.11.0000	2.12.01.2.09.0009	5.1	BELANJA OPERASI	57.952.800,00	57.654.800,00	(298.000,00)	99,48	
2.12	2.12.0.00.0.00.11.0000	2.12.01.2.09.0009	5.1.02	Belanja Barang dan Jasa	57.952.800,00	57.654.800,00	(298.000,00)	99,48	
2.12	2.12.0.00.0.00.11.0000	2.12.02		PROGRAM PENDAFTARAN PENDUDUK	486.598.352,00	481.252.430,00	(5.345.922,00)	98,90	
2.12	2.12.0.00.0.00.11.0000	2.12.02.2.01		PELAYANAN PENDAFTARAN PENDUDUK	163.330.400,00	162.065.910,00	(1.264.490,00)	99,22	
2.12	2.12.0.00.0.00.11.0000	2.12.02.2.01.0001		PENDATAAN PENDUDUK NON PERMANEN DAN RENTAN ADMINISTRASI KEPENDUDUKAN	5.000.000,00	4.776.000,00	(224.000,00)	95,52	
2.12	2.12.0.00.0.00.11.0000	2.12.02.2.01.0001	5.1	BELANJA OPERASI	5.000.000,00	4.776.000,00	(224.000,00)	95,52	
2.12	2.12.0.00.0.00.11.0000	2.12.02.2.01.0001	5.1.02	Belanja Barang dan Jasa	5.000.000,00	4.776.000,00	(224.000,00)	95,52	
2.12	2.12.0.00.0.00.11.0000	2.12.02.2.01.0002		PENCATATAN, PENATAUSAHAAN DAN PENERBITAN DOKUMEN ATAS PENDAFTARAN PENDUDUK	158.330.400,00	157.289.910,00	(1.040.490,00)	99,34	
2.12	2.12.0.00.0.00.11.0000	2.12.02.2.01.0002	5.1	BELANJA OPERASI	158.330.400,00	157.289.910,00	(1.040.490,00)	99,34	
2.12	2.12.0.00.0.00.11.0000	2.12.02.2.01.0002	5.1.02	Belanja Barang dan Jasa	158.330.400,00	157.289.910,00	(1.040.490,00)	99,34	
2.12	2.12.0.00.0.00.11.0000	2.12.02.2.03		PENYELENGGARAAN PENDAFTARAN PENDUDUK	323.267.952,00	319.186.520,00	(4.081.432,00)	98,73	
2.12	2.12.0.00.0.00.11.0000	2.12.02.2.03.0002		PELAYANAN SECARA AKTIF PENDAFTARAN PERISTIWA KEPENDUDUKAN DAN PENCATATAN PERISTIWA PENTING TERKAIT PENDAFTARAN PENDUDUK	321.267.952,00	317.281.020,00	(3.986.932,00)	98,75	

KODE REKENING				URAIAN	JUMLAH (Rp)		BERTAMBAH / (BERKURANG)		DASAR HUKUM
					ANGGARAN SETELAH PERUBAHAN	REALISASI	(Rp)	(%)	
2.12	2.12.0.00.0.00.11.0000	2.12.02.2.03.0002	5.1	BELANJA OPERASI	321.267.952,00	317.281.020,00	(3.986.932,00)	98,75	
2.12	2.12.0.00.0.00.11.0000	2.12.02.2.03.0002	5.1.02	Belanja Barang dan Jasa	321.267.952,00	317.281.020,00	(3.986.932,00)	98,75	
2.12	2.12.0.00.0.00.11.0000	2.12.02.2.03.0007		KOMUNIKASI, INFORMASI, DAN EDUKASI KEPADA PEMANGKU KEPENTINGAN DAN MASYARAKAT TERKAIT PENDAFTARAN PENDUDUK	2.000.000,00	1.905.500,00	(94.500,00)	95,27	
2.12	2.12.0.00.0.00.11.0000	2.12.02.2.03.0007	5.1	BELANJA OPERASI	2.000.000,00	1.905.500,00	(94.500,00)	95,27	
2.12	2.12.0.00.0.00.11.0000	2.12.02.2.03.0007	5.1.02	Belanja Barang dan Jasa	2.000.000,00	1.905.500,00	(94.500,00)	95,27	
2.12	2.12.0.00.0.00.11.0000	2.12.03		PROGRAM PENCATATAN SIPIL	136.942.000,00	136.022.720,00	(919.280,00)	99,32	
2.12	2.12.0.00.0.00.11.0000	2.12.03.2.01		PELAYANAN PENCATATAN SIPIL	136.942.000,00	136.022.720,00	(919.280,00)	99,32	
2.12	2.12.0.00.0.00.11.0000	2.12.03.2.01.0001		PENCATATAN, PENATAUSAHAAN DAN PENERBITAN DOKUMEN ATAS PELAPORAN PERISTIWA PENTING	5.000.000,00	4.900.500,00	(99.500,00)	98,01	
2.12	2.12.0.00.0.00.11.0000	2.12.03.2.01.0001	5.1	BELANJA OPERASI	5.000.000,00	4.900.500,00	(99.500,00)	98,01	
2.12	2.12.0.00.0.00.11.0000	2.12.03.2.01.0001	5.1.02	Belanja Barang dan Jasa	5.000.000,00	4.900.500,00	(99.500,00)	98,01	
2.12	2.12.0.00.0.00.11.0000	2.12.03.2.01.0002		PENINGKATAN DALAM PELAYANAN PENCATATAN SIPIL	131.942.000,00	131.122.220,00	(819.780,00)	99,37	
2.12	2.12.0.00.0.00.11.0000	2.12.03.2.01.0002	5.1	BELANJA OPERASI	131.942.000,00	131.122.220,00	(819.780,00)	99,37	
2.12	2.12.0.00.0.00.11.0000	2.12.03.2.01.0002	5.1.02	Belanja Barang dan Jasa	131.942.000,00	131.122.220,00	(819.780,00)	99,37	
2.12	2.12.0.00.0.00.11.0000	2.12.04		PROGRAM PENGELOLAAN INFORMASI ADMINISTRASI KEPENDUDUKAN	12.200.000,00	12.166.250,00	(33.750,00)	99,72	
2.12	2.12.0.00.0.00.11.0000	2.12.04.2.01		PENGUMPULAN DATA KEPENDUDUKAN DAN PEMANFAATAN DAN PENYAJIAN DATABASE KEPENDUDUKAN	1.500.000,00	1.466.250,00	(33.750,00)	97,75	
2.12	2.12.0.00.0.00.11.0000	2.12.04.2.01.0002		KERJA SAMA PEMANFAATAN DATA KEPENDUDUKAN	1.500.000,00	1.466.250,00	(33.750,00)	97,75	
2.12	2.12.0.00.0.00.11.0000	2.12.04.2.01.0002	5.1	BELANJA OPERASI	1.500.000,00	1.466.250,00	(33.750,00)	97,75	
2.12	2.12.0.00.0.00.11.0000	2.12.04.2.01.0002	5.1.02	Belanja Barang dan Jasa	1.500.000,00	1.466.250,00	(33.750,00)	97,75	
2.12	2.12.0.00.0.00.11.0000	2.12.04.2.03		PENYELENGGARAAN PENGELOLAAN INFORMASI ADMINISTRASI KEPENDUDUKAN	10.700.000,00	10.700.000,00	0,00	100,00	
2.12	2.12.0.00.0.00.11.0000	2.12.04.2.03.0003		FASILITASI TERKAIT PENGELOLAAN INFORMASI ADMINISTRASI KEPENDUDUKAN	10.700.000,00	10.700.000,00	0,00	100,00	
2.12	2.12.0.00.0.00.11.0000	2.12.04.2.03.0003	5.1	BELANJA OPERASI	10.700.000,00	10.700.000,00	0,00	100,00	
2.12	2.12.0.00.0.00.11.0000	2.12.04.2.03.0003	5.1.02	Belanja Barang dan Jasa	10.700.000,00	10.700.000,00	0,00	100,00	
2.12	2.12.0.00.0.00.11.0000	2.12.05		PROGRAM PENGELOLAAN PROFIL KEPENDUDUKAN	892.000,00	892.000,00	0,00	100,00	
2.12	2.12.0.00.0.00.11.0000	2.12.05.2.01		PENYUSUNAN PROFIL KEPENDUDUKAN	892.000,00	892.000,00	0,00	100,00	
2.12	2.12.0.00.0.00.11.0000	2.12.05.2.01.0002		PENYUSUNAN PROFIL DATA PERKEMBANGAN DAN PROYEKSI KEPENDUDUKAN SERTA KEBUTUHAN YANG LAIN	892.000,00	892.000,00	0,00	100,00	
2.12	2.12.0.00.0.00.11.0000	2.12.05.2.01.0002	5.1	BELANJA OPERASI	892.000,00	892.000,00	0,00	100,00	
2.12	2.12.0.00.0.00.11.0000	2.12.05.2.01.0002	5.1.02	Belanja Barang dan Jasa	892.000,00	892.000,00	0,00	100,00	
				JUMLAH BELANJA	4.212.521.810,00	3.983.528.379,00	(228.993.431,00)	94,56	
				SURPLUS / (DEFISIT)	(4.212.521.810,00)	(3.983.528.379,00)	228.993.431,00	94,56	
				SISA LEBIH PEMBIAYAAN ANGGARAN (SILPA)	(4.212.521.810,00)	(3.983.528.379,00)	228.993.431,00	94,56	

Lampiran : 1.3
PERATURAN DAERAH KABUPATEN TANAH DATAR
NOMOR 5 TAHUN 2026
TENTANG
PERTANGGUNGJAWABAN PELAKSANAAN ANGGARAN PENDAPATAN DAN BELANJA
DAERAH TAHUN ANGGARAN 2025

PEMERINTAH KABUPATEN TANAH DATAR

RINCIAN APBD MENURUT URUSAN PEMERINTAHAN DAERAH, ORGANISASI, PROGRAM, KEGIATAN, SUB KEGIATAN, KELOMPOK, DAN JENIS PENDAPATAN, BELANJA, DAN PEMBIAYAAN

TAHUN ANGGARAN 2025

Urusan Pemerintahan : URUSAN PEMERINTAHAN WAJIB YANG TIDAK BERKAITAN DENGAN PELAYANAN DASAR
Bidang Urusan : URUSAN PEMERINTAHAN BIDANG PEMBERDAYAAN MASYARAKAT DAN DESA
Organisasi : Dinas Pemberdayaan Masyarakat, Desa, Pengendalian Penduduk dan Keluarga Berencana

KODE REKENING				URAIAN	JUMLAH (Rp)		BERTAMBAH / (BERKURANG)		DASAR HUKUM
					ANGGARAN SETELAH PERUBAHAN	REALISASI	(Rp)	(%)	
2.13	2.13.2.14.0.00.12.0000		5	BELANJA DAERAH	6.543.149.391,00	5.973.710.573,00	(569.438.818,00)	91,29	
2.13	2.13.2.14.0.00.12.0000	2.13.01		PROGRAM PENUNJANG URUSAN PEMERINTAHAN DAERAH KABUPATEN/KOTA	3.774.762.516,00	3.398.522.259,00	(376.240.257,00)	90,03	
2.13	2.13.2.14.0.00.12.0000	2.13.01.2.01		PERENCANAAN, PENGANGGARAN, DAN EVALUASI KINERJA PERANGKAT DAERAH	20.782.500,00	20.766.500,00	(16.000,00)	99,92	
2.13	2.13.2.14.0.00.12.0000	2.13.01.2.01.0001		PENYUSUNAN DOKUMEN PERENCANAAN PERANGKAT DAERAH	8.830.000,00	8.815.000,00	(15.000,00)	99,83	
2.13	2.13.2.14.0.00.12.0000	2.13.01.2.01.0001	5.1	BELANJA OPERASI	8.830.000,00	8.815.000,00	(15.000,00)	99,83	
2.13	2.13.2.14.0.00.12.0000	2.13.01.2.01.0001	5.1.02	Belanja Barang dan Jasa	8.830.000,00	8.815.000,00	(15.000,00)	99,83	
2.13	2.13.2.14.0.00.12.0000	2.13.01.2.01.0004		KOORDINASI DAN PENYUSUNAN DPA-SKPD	10.952.500,00	10.951.500,00	(1.000,00)	99,99	
2.13	2.13.2.14.0.00.12.0000	2.13.01.2.01.0004	5.1	BELANJA OPERASI	10.952.500,00	10.951.500,00	(1.000,00)	99,99	
2.13	2.13.2.14.0.00.12.0000	2.13.01.2.01.0004	5.1.02	Belanja Barang dan Jasa	10.952.500,00	10.951.500,00	(1.000,00)	99,99	
2.13	2.13.2.14.0.00.12.0000	2.13.01.2.01.0006		KOORDINASI DAN PENYUSUNAN LAPORAN CAPAIAN KINERJA DAN IKHTISAR REALISASI KINERJA SKPD	1.000.000,00	1.000.000,00	0,00	100,00	
2.13	2.13.2.14.0.00.12.0000	2.13.01.2.01.0006	5.1	BELANJA OPERASI	1.000.000,00	1.000.000,00	0,00	100,00	
2.13	2.13.2.14.0.00.12.0000	2.13.01.2.01.0006	5.1.02	Belanja Barang dan Jasa	1.000.000,00	1.000.000,00	0,00	100,00	
2.13	2.13.2.14.0.00.12.0000	2.13.01.2.02		ADMINISTRASI KEUANGAN PERANGKAT DAERAH	3.228.313.192,00	2.923.692.811,00	(304.620.381,00)	90,56	
2.13	2.13.2.14.0.00.12.0000	2.13.01.2.02.0001		PENYEDIAAN GAJI DAN TUNJANGAN ASN	3.218.713.192,00	2.914.100.811,00	(304.612.381,00)	90,53	
2.13	2.13.2.14.0.00.12.0000	2.13.01.2.02.0001	5.1	BELANJA OPERASI	3.218.713.192,00	2.914.100.811,00	(304.612.381,00)	90,53	
2.13	2.13.2.14.0.00.12.0000	2.13.01.2.02.0001	5.1.01	Belanja Pegawai	3.218.713.192,00	2.914.100.811,00	(304.612.381,00)	90,53	
2.13	2.13.2.14.0.00.12.0000	2.13.01.2.02.0005		KOORDINASI DAN PENYUSUNAN LAPORAN KEUANGAN AKHIR TAHUN SKPD	9.600.000,00	9.592.000,00	(8.000,00)	99,91	
2.13	2.13.2.14.0.00.12.0000	2.13.01.2.02.0005	5.1	BELANJA OPERASI	9.600.000,00	9.592.000,00	(8.000,00)	99,91	
2.13	2.13.2.14.0.00.12.0000	2.13.01.2.02.0005	5.1.02	Belanja Barang dan Jasa	9.600.000,00	9.592.000,00	(8.000,00)	99,91	
2.13	2.13.2.14.0.00.12.0000	2.13.01.2.05		ADMINISTRASI KEPEGAWAIAN PERANGKAT DAERAH	10.750.000,00	10.120.000,00	(630.000,00)	94,13	
2.13	2.13.2.14.0.00.12.0000	2.13.01.2.05.0009		PENDIDIKAN DAN PELATIHAN PEGAWAI BERDASARKAN TUGAS DAN FUNGSI	10.750.000,00	10.120.000,00	(630.000,00)	94,13	
2.13	2.13.2.14.0.00.12.0000	2.13.01.2.05.0009	5.1	BELANJA OPERASI	10.750.000,00	10.120.000,00	(630.000,00)	94,13	
2.13	2.13.2.14.0.00.12.0000	2.13.01.2.05.0009	5.1.02	Belanja Barang dan Jasa	10.750.000,00	10.120.000,00	(630.000,00)	94,13	
2.13	2.13.2.14.0.00.12.0000	2.13.01.2.06		ADMINISTRASI UMUM PERANGKAT DAERAH	89.027.024,00	86.625.915,00	(2.401.109,00)	97,30	
2.13	2.13.2.14.0.00.12.0000	2.13.01.2.06.0001		PENYEDIAAN KOMPONEN INSTALASI LISTRIK/PENERANGAN BANGUNAN KANTOR	2.000.000,00	2.000.000,00	0,00	100,00	
2.13	2.13.2.14.0.00.12.0000	2.13.01.2.06.0001	5.1	BELANJA OPERASI	2.000.000,00	2.000.000,00	0,00	100,00	
2.13	2.13.2.14.0.00.12.0000	2.13.01.2.06.0001	5.1.02	Belanja Barang dan Jasa	2.000.000,00	2.000.000,00	0,00	100,00	
2.13	2.13.2.14.0.00.12.0000	2.13.01.2.06.0004		PENYEDIAAN BAHAN LOGISTIK KANTOR	12.000.000,00	11.959.000,00	(41.000,00)	99,65	
2.13	2.13.2.14.0.00.12.0000	2.13.01.2.06.0004	5.1	BELANJA OPERASI	12.000.000,00	11.959.000,00	(41.000,00)	99,65	
2.13	2.13.2.14.0.00.12.0000	2.13.01.2.06.0004	5.1.02	Belanja Barang dan Jasa	12.000.000,00	11.959.000,00	(41.000,00)	99,65	
2.13	2.13.2.14.0.00.12.0000	2.13.01.2.06.0005		PENYEDIAAN BARANG CETAKAN DAN PENGGANDAAN	4.000.000,00	4.000.000,00	0,00	100,00	

KODE REKENING				URAIAN	JUMLAH (Rp)		BERTAMBAH / (BERKURANG)		DASAR HUKUM
					ANGGARAN SETELAH PERUBAHAN	REALISASI	(Rp)	(%)	
2.13	2.13.2.14.0.00.12.0000	2.13.01.2.06.0005	5.1	BELANJA OPERASI	4.000.000,00	4.000.000,00	0,00	100,00	
2.13	2.13.2.14.0.00.12.0000	2.13.01.2.06.0005	5.1.02	Belanja Barang dan Jasa	4.000.000,00	4.000.000,00	0,00	100,00	
2.13	2.13.2.14.0.00.12.0000	2.13.01.2.06.0008		FASILITASI KUNJUNGAN TAMU	6.557.412,00	6.471.065,00	(86.347,00)	98,68	
2.13	2.13.2.14.0.00.12.0000	2.13.01.2.06.0008	5.1	BELANJA OPERASI	6.557.412,00	6.471.065,00	(86.347,00)	98,68	
2.13	2.13.2.14.0.00.12.0000	2.13.01.2.06.0008	5.1.02	Belanja Barang dan Jasa	6.557.412,00	6.471.065,00	(86.347,00)	98,68	
2.13	2.13.2.14.0.00.12.0000	2.13.01.2.06.0009		PENYELENGGARAAN RAPAT KOORDINASI DAN KONSULTASI SKPD	64.469.612,00	62.195.850,00	(2.273.762,00)	96,47	
2.13	2.13.2.14.0.00.12.0000	2.13.01.2.06.0009	5.1	BELANJA OPERASI	64.469.612,00	62.195.850,00	(2.273.762,00)	96,47	
2.13	2.13.2.14.0.00.12.0000	2.13.01.2.06.0009	5.1.02	Belanja Barang dan Jasa	64.469.612,00	62.195.850,00	(2.273.762,00)	96,47	
2.13	2.13.2.14.0.00.12.0000	2.13.01.2.07		PENGADAAN BARANG MILIK DAERAH PENUNJANG URUSAN PEMERINTAH DAERAH	4.000.000,00	3.663.000,00	(337.000,00)	91,57	
2.13	2.13.2.14.0.00.12.0000	2.13.01.2.07.0006		PENGADAAN PERALATAN DAN MESIN LAINNYA	4.000.000,00	3.663.000,00	(337.000,00)	91,57	
2.13	2.13.2.14.0.00.12.0000	2.13.01.2.07.0006	5.2	BELANJA MODAL	4.000.000,00	3.663.000,00	(337.000,00)	91,57	
2.13	2.13.2.14.0.00.12.0000	2.13.01.2.07.0006	5.2.02	Belanja Modal Peralatan dan Mesin	4.000.000,00	3.663.000,00	(337.000,00)	91,57	
2.13	2.13.2.14.0.00.12.0000	2.13.01.2.08		PENYEDIAAN JASA PENUNJANG URUSAN PEMERINTAHAN DAERAH	126.393.200,00	123.104.933,00	(3.288.267,00)	97,39	
2.13	2.13.2.14.0.00.12.0000	2.13.01.2.08.0001		PENYEDIAAN JASA SURAT MENYURAT	300.000,00	300.000,00	0,00	100,00	
2.13	2.13.2.14.0.00.12.0000	2.13.01.2.08.0001	5.1	BELANJA OPERASI	300.000,00	300.000,00	0,00	100,00	
2.13	2.13.2.14.0.00.12.0000	2.13.01.2.08.0001	5.1.02	Belanja Barang dan Jasa	300.000,00	300.000,00	0,00	100,00	
2.13	2.13.2.14.0.00.12.0000	2.13.01.2.08.0002		PENYEDIAAN JASA KOMUNIKASI, SUMBER DAYA AIR DAN LISTRIK	45.600.000,00	42.480.633,00	(3.119.367,00)	93,15	
2.13	2.13.2.14.0.00.12.0000	2.13.01.2.08.0002	5.1	BELANJA OPERASI	45.600.000,00	42.480.633,00	(3.119.367,00)	93,15	
2.13	2.13.2.14.0.00.12.0000	2.13.01.2.08.0002	5.1.02	Belanja Barang dan Jasa	45.600.000,00	42.480.633,00	(3.119.367,00)	93,15	
2.13	2.13.2.14.0.00.12.0000	2.13.01.2.08.0004		PENYEDIAAN JASA PELAYANAN UMUM KANTOR	80.493.200,00	80.324.300,00	(168.900,00)	99,79	
2.13	2.13.2.14.0.00.12.0000	2.13.01.2.08.0004	5.1	BELANJA OPERASI	80.493.200,00	80.324.300,00	(168.900,00)	99,79	
2.13	2.13.2.14.0.00.12.0000	2.13.01.2.08.0004	5.1.02	Belanja Barang dan Jasa	80.493.200,00	80.324.300,00	(168.900,00)	99,79	
2.13	2.13.2.14.0.00.12.0000	2.13.01.2.09		PEMELIHARAAN BARANG MILIK DAERAH PENUNJANG URUSAN PEMERINTAHAN DAERAH	295.496.600,00	230.549.100,00	(64.947.500,00)	78,02	
2.13	2.13.2.14.0.00.12.0000	2.13.01.2.09.0001		PENYEDIAAN JASA PEMELIHARAAN, BIAYA PEMELIHARAAN, DAN PAJAK KENDARAAN PERORANGAN DINAS ATAU KENDARAAN DINAS JABATAN	233.996.600,00	169.605.600,00	(64.391.000,00)	72,48	
2.13	2.13.2.14.0.00.12.0000	2.13.01.2.09.0001	5.1	BELANJA OPERASI	233.996.600,00	169.605.600,00	(64.391.000,00)	72,48	
2.13	2.13.2.14.0.00.12.0000	2.13.01.2.09.0001	5.1.02	Belanja Barang dan Jasa	233.996.600,00	169.605.600,00	(64.391.000,00)	72,48	
2.13	2.13.2.14.0.00.12.0000	2.13.01.2.09.0006		PEMELIHARAAN PERALATAN DAN MESIN LAINNYA	9.000.000,00	8.443.500,00	(556.500,00)	93,81	
2.13	2.13.2.14.0.00.12.0000	2.13.01.2.09.0006	5.1	BELANJA OPERASI	9.000.000,00	8.443.500,00	(556.500,00)	93,81	
2.13	2.13.2.14.0.00.12.0000	2.13.01.2.09.0006	5.1.02	Belanja Barang dan Jasa	9.000.000,00	8.443.500,00	(556.500,00)	93,81	
2.13	2.13.2.14.0.00.12.0000	2.13.01.2.09.0009		PEMELIHARAAN/REHABILITASI GEDUNG KANTOR DAN BANGUNAN LAINNYA	52.500.000,00	52.500.000,00	0,00	100,00	
2.13	2.13.2.14.0.00.12.0000	2.13.01.2.09.0009	5.1	BELANJA OPERASI	52.500.000,00	52.500.000,00	0,00	100,00	
2.13	2.13.2.14.0.00.12.0000	2.13.01.2.09.0009	5.1.02	Belanja Barang dan Jasa	52.500.000,00	52.500.000,00	0,00	100,00	
2.13	2.13.2.14.0.00.12.0000	2.13.03		PROGRAM PENINGKATAN KERJA SAMA DESA	1.500.000,00	1.390.000,00	(110.000,00)	92,66	
2.13	2.13.2.14.0.00.12.0000	2.13.03.2.01		FASILITASI KERJA SAMA ANTAR DESA	1.500.000,00	1.390.000,00	(110.000,00)	92,66	
2.13	2.13.2.14.0.00.12.0000	2.13.03.2.01.0002		FASILITASI KERJA SAMA ANTAR DESA DENGAN PIHAK KETIGA DALAM KABUPATEN/KOTA	1.500.000,00	1.390.000,00	(110.000,00)	92,66	
2.13	2.13.2.14.0.00.12.0000	2.13.03.2.01.0002	5.1	BELANJA OPERASI	1.500.000,00	1.390.000,00	(110.000,00)	92,66	
2.13	2.13.2.14.0.00.12.0000	2.13.03.2.01.0002	5.1.02	Belanja Barang dan Jasa	1.500.000,00	1.390.000,00	(110.000,00)	92,66	
2.13	2.13.2.14.0.00.12.0000	2.13.04		PROGRAM ADMINISTRASI PEMERINTAHAN DESA	1.825.786.250,00	1.681.925.816,00	(143.860.434,00)	92,12	
2.13	2.13.2.14.0.00.12.0000	2.13.04.2.01		PEMBINAAN DAN PENGAWASAN PENYELENGGARAAN ADMINISTRASI PEMERINTAHAN DESA	1.825.786.250,00	1.681.925.816,00	(143.860.434,00)	92,12	
2.13	2.13.2.14.0.00.12.0000	2.13.04.2.01.0001		FASILITASI PENYELENGGARAAN ADMINISTRASI PEMERINTAHAN DESA	99.034.250,00	93.215.300,00	(5.818.950,00)	94,12	
2.13	2.13.2.14.0.00.12.0000	2.13.04.2.01.0001	5.1	BELANJA OPERASI	99.034.250,00	93.215.300,00	(5.818.950,00)	94,12	
2.13	2.13.2.14.0.00.12.0000	2.13.04.2.01.0001	5.1.02	Belanja Barang dan Jasa	99.034.250,00	93.215.300,00	(5.818.950,00)	94,12	

KODE REKENING				URAIAN	JUMLAH (Rp)		BERTAMBAH / (BERKURANG)		DASAR HUKUM
					ANGGARAN SETELAH PERUBAHAN	REALISASI	(Rp)	(%)	
2.13	2.13.2.14.0.00.12.0000	2.13.04.2.01.0002		FASILITASI PENYUSUNAN PRODUK HUKUM DESA	73.500.000,00	44.103.532,00	(29.396.468,00)	60,00	
2.13	2.13.2.14.0.00.12.0000	2.13.04.2.01.0002	5.1	BELANJA OPERASI	73.500.000,00	44.103.532,00	(29.396.468,00)	60,00	
2.13	2.13.2.14.0.00.12.0000	2.13.04.2.01.0002	5.1.02	Belanja Barang dan Jasa	73.500.000,00	44.103.532,00	(29.396.468,00)	60,00	
2.13	2.13.2.14.0.00.12.0000	2.13.04.2.01.0004		FASILITASI PENGELOLAAN KEUANGAN DESA	1.490.123.500,00	1.469.804.584,00	(20.318.916,00)	98,63	
2.13	2.13.2.14.0.00.12.0000	2.13.04.2.01.0004	5.1	BELANJA OPERASI	1.490.123.500,00	1.469.804.584,00	(20.318.916,00)	98,63	
2.13	2.13.2.14.0.00.12.0000	2.13.04.2.01.0004	5.1.02	Belanja Barang dan Jasa	1.490.123.500,00	1.469.804.584,00	(20.318.916,00)	98,63	
2.13	2.13.2.14.0.00.12.0000	2.13.04.2.01.0005		PEMBINAAN PENINGKATAN KAPASITAS APARATUR PEMERINTAH DESA	131.127.900,00	45.331.900,00	(85.796.000,00)	34,57	
2.13	2.13.2.14.0.00.12.0000	2.13.04.2.01.0005	5.1	BELANJA OPERASI	131.127.900,00	45.331.900,00	(85.796.000,00)	34,57	
2.13	2.13.2.14.0.00.12.0000	2.13.04.2.01.0005	5.1.02	Belanja Barang dan Jasa	131.127.900,00	45.331.900,00	(85.796.000,00)	34,57	
2.13	2.13.2.14.0.00.12.0000	2.13.04.2.01.0006		FASILITASI PENYELENGGARAAN MUSYAWARAH DESA	28.000.600,00	25.527.500,00	(2.473.100,00)	91,16	
2.13	2.13.2.14.0.00.12.0000	2.13.04.2.01.0006	5.1	BELANJA OPERASI	28.000.600,00	25.527.500,00	(2.473.100,00)	91,16	
2.13	2.13.2.14.0.00.12.0000	2.13.04.2.01.0006	5.1.02	Belanja Barang dan Jasa	28.000.600,00	25.527.500,00	(2.473.100,00)	91,16	
2.13	2.13.2.14.0.00.12.0000	2.13.04.2.01.0011		FASILITASI PENYUSUNAN PROFIL DESA	4.000.000,00	3.943.000,00	(57.000,00)	98,57	
2.13	2.13.2.14.0.00.12.0000	2.13.04.2.01.0011	5.1	BELANJA OPERASI	4.000.000,00	3.943.000,00	(57.000,00)	98,57	
2.13	2.13.2.14.0.00.12.0000	2.13.04.2.01.0011	5.1.02	Belanja Barang dan Jasa	4.000.000,00	3.943.000,00	(57.000,00)	98,57	
2.13	2.13.2.14.0.00.12.0000	2.13.05		PROGRAM PEMBERDAYAAN LEMBAGA KEMASYARAKATAN, LEMBAGA ADAT DAN MASYARAKAT HUKUM ADAT	941.100.625,00	891.872.498,00	(49.228.127,00)	94,76	
2.13	2.13.2.14.0.00.12.0000	2.13.05.2.01		PEMBERDAYAAN LEMBAGA KEMASYARAKATAN YANG BERGERAK DI BIDANG PEMBERDAYAAN DESA DAN LEMBAGA ADAT TINGKAT DAERAH KABUPATEN/KOTA SERTA PEMBERDAYAAN MASYARAKAT HUKUM ADAT YANG MASYARAKAT PELAKUNYA HUKUM ADAT YANG SAMA DALAM DAERAH KABUPATEN/KOTA	941.100.625,00	891.872.498,00	(49.228.127,00)	94,76	
2.13	2.13.2.14.0.00.12.0000	2.13.05.2.01.0002		FASILITASI PENATAAN, PEMBERDAYAAN DAN PENDAYAGUNAAN KELEMBAGAAN LEMBAGA KEMASYARAKATAN DESA/KELURAHAN (RT, RW, PKK, POSYANDU, LPM, DAN KARANG TARUNA), LEMBAGA ADAT DESA/KELURAHAN DAN MASYARAKAT HUKUM ADAT	738.588.100,00	696.251.183,00	(42.336.917,00)	94,26	
2.13	2.13.2.14.0.00.12.0000	2.13.05.2.01.0002	5.1	BELANJA OPERASI	738.588.100,00	696.251.183,00	(42.336.917,00)	94,26	
2.13	2.13.2.14.0.00.12.0000	2.13.05.2.01.0002	5.1.02	Belanja Barang dan Jasa	738.588.100,00	696.251.183,00	(42.336.917,00)	94,26	
2.13	2.13.2.14.0.00.12.0000	2.13.05.2.01.0003		PENINGKATAN KAPASITAS KELEMBAGAAN LEMBAGA KEMASYARAKATAN DESA/KELURAHAN (RT, RW, PKK, POSYANDU, LPM, DAN KARANG TARUNA), LEMBAGA ADAT DESA/KELURAHAN DAN MASYARAKAT HUKUM ADAT	142.676.300,00	137.117.795,00	(5.558.505,00)	96,10	
2.13	2.13.2.14.0.00.12.0000	2.13.05.2.01.0003	5.1	BELANJA OPERASI	142.676.300,00	137.117.795,00	(5.558.505,00)	96,10	
2.13	2.13.2.14.0.00.12.0000	2.13.05.2.01.0003	5.1.02	Belanja Barang dan Jasa	142.676.300,00	137.117.795,00	(5.558.505,00)	96,10	
2.13	2.13.2.14.0.00.12.0000	2.13.05.2.01.0005		FASILITASI PENGEMBANGAN USAHA EKONOMI MASYARAKAT DAN PEMERINTAH DESA DALAM MENINGKATKAN PENDAPATAN ASLI DESA	22.333.125,00	21.902.600,00	(430.525,00)	98,07	
2.13	2.13.2.14.0.00.12.0000	2.13.05.2.01.0005	5.1	BELANJA OPERASI	22.333.125,00	21.902.600,00	(430.525,00)	98,07	
2.13	2.13.2.14.0.00.12.0000	2.13.05.2.01.0005	5.1.02	Belanja Barang dan Jasa	22.333.125,00	21.902.600,00	(430.525,00)	98,07	
2.13	2.13.2.14.0.00.12.0000	2.13.05.2.01.0006		FASILITASI PEMERINTAH DESA DALAM PEMANFAATAN TEKNOLOGI TEPAT GUNA	2.786.300,00	2.589.520,00	(196.780,00)	92,93	
2.13	2.13.2.14.0.00.12.0000	2.13.05.2.01.0006	5.1	BELANJA OPERASI	2.786.300,00	2.589.520,00	(196.780,00)	92,93	
2.13	2.13.2.14.0.00.12.0000	2.13.05.2.01.0006	5.1.02	Belanja Barang dan Jasa	2.786.300,00	2.589.520,00	(196.780,00)	92,93	
2.13	2.13.2.14.0.00.12.0000	2.13.05.2.01.0007		FASILITASI BULAN BHAKTI GOTONG ROYONG MASYARAKAT	34.716.800,00	34.011.400,00	(705.400,00)	97,96	
2.13	2.13.2.14.0.00.12.0000	2.13.05.2.01.0007	5.1	BELANJA OPERASI	34.716.800,00	34.011.400,00	(705.400,00)	97,96	
2.13	2.13.2.14.0.00.12.0000	2.13.05.2.01.0007	5.1.02	Belanja Barang dan Jasa	34.716.800,00	34.011.400,00	(705.400,00)	97,96	
				JUMLAH BELANJA	6.543.149.391,00	5.973.710.573,00	(569.438.818,00)	91,29	
				SURPLUS / (DEFISIT)	(6.543.149.391,00)	(5.973.710.573,00)	569.438.818,00	91,29	
				SISA LEBIH PEMBIAYAAN ANGGARAN (SILPA)	(6.543.149.391,00)	(5.973.710.573,00)	569.438.818,00	91,29	

Lampiran : 1.3
PERATURAN DAERAH KABUPATEN TANAH DATAR
NOMOR 5 TAHUN 2026
TENTANG
PERTANGGUNGJAWABAN PELAKSANAAN ANGGARAN PENDAPATAN DAN BELANJA
DAERAH TAHUN ANGGARAN 2025

PEMERINTAH KABUPATEN TANAH DATAR

RINCIAN APBD MENURUT URUSAN PEMERINTAHAN DAERAH, ORGANISASI, PROGRAM, KEGIATAN, SUB KEGIATAN, KELOMPOK, DAN JENIS PENDAPATAN, BELANJA, DAN PEMBIAYAAN

TAHUN ANGGARAN 2025

Urusan Pemerintahan : URUSAN PEMERINTAHAN WAJIB YANG TIDAK BERKAITAN DENGAN PELAYANAN DASAR
Bidang Urusan : URUSAN PEMERINTAHAN BIDANG PENGENDALIAN PENDUDUK DAN KELUARGA BERENCANA
Organisasi : Dinas Pemberdayaan Masyarakat, Desa, Pengendalian Penduduk dan Keluarga Berencana

KODE REKENING				URAIAN	JUMLAH (Rp)		BERTAMBAH / (BERKURANG)		DASAR HUKUM
					ANGGARAN SETELAH PERUBAHAN	REALISASI	(Rp)	(%)	
2.14	2.13.2.14.0.00.12.0000		5	BELANJA DAERAH	7.461.445.467,00	6.477.555.642,00	(983.889.825,00)	86,81	
2.14	2.13.2.14.0.00.12.0000	2.14.02		PROGRAM PENGENDALIAN PENDUDUK	31.542.580,00	17.941.890,00	(13.600.690,00)	56,88	
2.14	2.13.2.14.0.00.12.0000	2.14.02.2.01		PEMADUAN DAN SINKRONISASI KEBIJAKAN PEMERINTAH DAERAH PROVINSI DENGAN PEMERINTAH DAERAH KABUPATEN/KOTA DALAM RANGKA PENGENDALIAN KUANTITAS PENDUDUK	31.542.580,00	17.941.890,00	(13.600.690,00)	56,88	
2.14	2.13.2.14.0.00.12.0000	2.14.02.2.01.0002		PENYUSUNAN DAN PEMANFAATAN GRAND DESIGN PEMBANGUNAN KEPENDUDUKAN (GDPK) TINGKAT KABUPATEN/KOTA	31.542.580,00	17.941.890,00	(13.600.690,00)	56,88	
2.14	2.13.2.14.0.00.12.0000	2.14.02.2.01.0002	5.1	BELANJA OPERASI	31.542.580,00	17.941.890,00	(13.600.690,00)	56,88	
2.14	2.13.2.14.0.00.12.0000	2.14.02.2.01.0002	5.1.02	Belanja Barang dan Jasa	31.542.580,00	17.941.890,00	(13.600.690,00)	56,88	
2.14	2.13.2.14.0.00.12.0000	2.14.03		PROGRAM PEMBINAAN KELUARGA BERENCANA (KB)	5.277.903.692,00	4.606.746.897,00	(671.156.795,00)	87,28	
2.14	2.13.2.14.0.00.12.0000	2.14.03.2.01		PELAKSANAAN ADVOKASI, KOMUNIKASI, INFORMASI DAN EDUKASI (KIE) PENGENDALIAN PENDUDUK DAN KB SESUAI KEARIFAN BUDAYA LOKAL	1.551.455.992,00	1.288.040.552,00	(263.415.440,00)	83,02	
2.14	2.13.2.14.0.00.12.0000	2.14.03.2.01.0008		PENGENDALIAN PROGRAM KKBPK	33.055.992,00	24.033.000,00	(9.022.992,00)	72,70	
2.14	2.13.2.14.0.00.12.0000	2.14.03.2.01.0008	5.1	BELANJA OPERASI	33.055.992,00	24.033.000,00	(9.022.992,00)	72,70	
2.14	2.13.2.14.0.00.12.0000	2.14.03.2.01.0008	5.1.02	Belanja Barang dan Jasa	33.055.992,00	24.033.000,00	(9.022.992,00)	72,70	
2.14	2.13.2.14.0.00.12.0000	2.14.03.2.01.0009		PENYEDIAAN DAN DISTRIBUSI SARANA KIE PROGRAM BANGGA KENCANA	530.000.000,00	464.271.202,00	(65.728.798,00)	87,59	
2.14	2.13.2.14.0.00.12.0000	2.14.03.2.01.0009	5.1	BELANJA OPERASI	530.000.000,00	464.271.202,00	(65.728.798,00)	87,59	
2.14	2.13.2.14.0.00.12.0000	2.14.03.2.01.0009	5.1.02	Belanja Barang dan Jasa	530.000.000,00	464.271.202,00	(65.728.798,00)	87,59	
2.14	2.13.2.14.0.00.12.0000	2.14.03.2.01.0010		PENGELOLAAN OPERASIONAL DAN SARANA DI BALAI PENYULUHAN BANGGA KENCANA	988.400.000,00	799.736.350,00	(188.663.650,00)	80,91	
2.14	2.13.2.14.0.00.12.0000	2.14.03.2.01.0010	5.1	BELANJA OPERASI	988.400.000,00	799.736.350,00	(188.663.650,00)	80,91	
2.14	2.13.2.14.0.00.12.0000	2.14.03.2.01.0010	5.1.02	Belanja Barang dan Jasa	988.400.000,00	799.736.350,00	(188.663.650,00)	80,91	
2.14	2.13.2.14.0.00.12.0000	2.14.03.2.02		PENDAYAGUNAAN TENAGA PENYULUH KB/PETUGAS LAPANGAN KB (PKB/PLKB)	1.564.596.700,00	1.401.285.795,00	(163.310.905,00)	89,56	
2.14	2.13.2.14.0.00.12.0000	2.14.03.2.02.0004		PENGGERAKAN KADER INSTITUSI MASYARAKAT PEDESAAN (IMP)	1.564.596.700,00	1.401.285.795,00	(163.310.905,00)	89,56	
2.14	2.13.2.14.0.00.12.0000	2.14.03.2.02.0004	5.1	BELANJA OPERASI	1.564.596.700,00	1.401.285.795,00	(163.310.905,00)	89,56	
2.14	2.13.2.14.0.00.12.0000	2.14.03.2.02.0004	5.1.02	Belanja Barang dan Jasa	1.564.596.700,00	1.401.285.795,00	(163.310.905,00)	89,56	
2.14	2.13.2.14.0.00.12.0000	2.14.03.2.03		PENGENDALIAN DAN PENDISTRIBUSIAN KEBUTUHAN ALAT DAN OBAT KONTRASEPSI SERTA PELAKSANAAN PELAYANAN KB DI DAERAH KABUPATEN/KOTA	1.968.351.000,00	1.730.473.050,00	(237.877.950,00)	87,91	
2.14	2.13.2.14.0.00.12.0000	2.14.03.2.03.0001		PENGENDALIAN PENDISTRIBUSIAN ALAT DAN OBAT KONTRASEPSI DAN SARANA PENUNJANG PELAYANAN KB KE FASILITAS KESEHATAN TERMASUK JARINGAN DAN JEJARINGNYA	32.325.000,00	22.091.750,00	(10.233.250,00)	68,34	
2.14	2.13.2.14.0.00.12.0000	2.14.03.2.03.0001	5.1	BELANJA OPERASI	32.325.000,00	22.091.750,00	(10.233.250,00)	68,34	
2.14	2.13.2.14.0.00.12.0000	2.14.03.2.03.0001	5.1.02	Belanja Barang dan Jasa	32.325.000,00	22.091.750,00	(10.233.250,00)	68,34	
2.14	2.13.2.14.0.00.12.0000	2.14.03.2.03.0003		PENINGKATAN KESERTAAN PENGGUNAAN METODE KONTRASEPSI JANGKA PANJANG (MKJP)	692.276.000,00	472.633.200,00	(219.642.800,00)	68,27	
2.14	2.13.2.14.0.00.12.0000	2.14.03.2.03.0003	5.1	BELANJA OPERASI	692.276.000,00	472.633.200,00	(219.642.800,00)	68,27	
2.14	2.13.2.14.0.00.12.0000	2.14.03.2.03.0003	5.1.02	Belanja Barang dan Jasa	692.276.000,00	472.633.200,00	(219.642.800,00)	68,27	
2.14	2.13.2.14.0.00.12.0000	2.14.03.2.03.0006		PENYEDIAAN SARANA PENUNJANG PELAYANAN KB	1.243.750.000,00	1.235.748.100,00	(8.001.900,00)	99,35	
2.14	2.13.2.14.0.00.12.0000	2.14.03.2.03.0006	5.1	BELANJA OPERASI	91.395.000,00	85.699.500,00	(5.695.500,00)	93,76	

KODE REKENING				URAIAN	JUMLAH (Rp)		BERTAMBAH / (BERKURANG)		DASAR HUKUM
					ANGGARAN SETELAH PERUBAHAN	REALISASI	(Rp)	(%)	
2.14	2.13.2.14.0.00.12.0000	2.14.03.2.03.0006	5.1.02	Belanja Barang dan Jasa	91.395.000,00	85.699.500,00	(5.695.500,00)	93,76	
2.14	2.13.2.14.0.00.12.0000	2.14.03.2.03.0006	5.2	BELANJA MODAL	1.152.355.000,00	1.150.048.600,00	(2.306.400,00)	99,79	
2.14	2.13.2.14.0.00.12.0000	2.14.03.2.03.0006	5.2.03	Belanja Modal Gedung dan Bangunan	1.152.355.000,00	1.150.048.600,00	(2.306.400,00)	99,79	
2.14	2.13.2.14.0.00.12.0000	2.14.03.2.04		PEMBERDAYAAN DAN PENINGKATAN PERAN SERTA ORGANISASI KEMASYARAKATAN TINGKAT DAERAH KABUPATEN/KOTA DALAM PELAKSANAAN PELAYANAN DAN PEMBINAAN KESERTAAN BER-KB	193.500.000,00	186.947.500,00	(6.552.500,00)	96,61	
2.14	2.13.2.14.0.00.12.0000	2.14.03.2.04.0006		PELAKSANAAN DAN PENGELOLAAN PROGRAM BANGGA KENCANA DI KAMPUNG KELUARGA BERKUALITAS	193.500.000,00	186.947.500,00	(6.552.500,00)	96,61	
2.14	2.13.2.14.0.00.12.0000	2.14.03.2.04.0006	5.1	BELANJA OPERASI	193.500.000,00	186.947.500,00	(6.552.500,00)	96,61	
2.14	2.13.2.14.0.00.12.0000	2.14.03.2.04.0006	5.1.02	Belanja Barang dan Jasa	193.500.000,00	186.947.500,00	(6.552.500,00)	96,61	
2.14	2.13.2.14.0.00.12.0000	2.14.04		PROGRAM PEMBERDAYAAN DAN PENINGKATAN KELUARGA SEJAHTERA (KS)	2.151.999.195,00	1.852.866.855,00	(299.132.340,00)	86,09	
2.14	2.13.2.14.0.00.12.0000	2.14.04.2.01		PELAKSANAAN PEMBANGUNAN KELUARGA MELALUI PEMBINAAN KETAHANAN DAN KESEJAHTERAAN KELUARGA	81.399.195,00	62.300.505,00	(19.098.690,00)	76,53	
2.14	2.13.2.14.0.00.12.0000	2.14.04.2.01.0017		PROMOSI DAN SOSIALISASI KELOMPOK KEGIATAN KETAHANAN DAN KESEJAHTERAAN KELUARGA (BKB, BKR, BKL, PPKS, PIK-R DAN USAHA PENINGKATAN PENDAPATAN KELUARGA AKSEPTOR (UPPKA))	78.329.820,00	59.899.505,00	(18.430.315,00)	76,47	
2.14	2.13.2.14.0.00.12.0000	2.14.04.2.01.0017	5.1	BELANJA OPERASI	78.329.820,00	59.899.505,00	(18.430.315,00)	76,47	
2.14	2.13.2.14.0.00.12.0000	2.14.04.2.01.0017	5.1.02	Belanja Barang dan Jasa	78.329.820,00	59.899.505,00	(18.430.315,00)	76,47	
2.14	2.13.2.14.0.00.12.0000	2.14.04.2.01.0026		PENYEDIAAN BIAYA OPERASIONAL BAGI KELOMPOK KEGIATAN KETAHANAN DAN KESEJAHTERAAN KELUARGA (BKB, BKR, BKL, PPKS, PIK-R DAN USAHA PENINGKATAN PENDAPATAN KELUARGA AKSEPTOR (UPPKA)	3.069.375,00	2.401.000,00	(668.375,00)	78,22	
2.14	2.13.2.14.0.00.12.0000	2.14.04.2.01.0026	5.1	BELANJA OPERASI	3.069.375,00	2.401.000,00	(668.375,00)	78,22	
2.14	2.13.2.14.0.00.12.0000	2.14.04.2.01.0026	5.1.02	Belanja Barang dan Jasa	3.069.375,00	2.401.000,00	(668.375,00)	78,22	
2.14	2.13.2.14.0.00.12.0000	2.14.04.2.02		PELAKSANAAN DAN PENINGKATAN PERAN SERTA ORGANISASI KEMASYARAKATAN TINGKAT DAERAH KABUPATEN/ KOTA DALAM PEMBANGUNAN KELUARGA MELALUI PEMBINAAN KETAHANAN DAN KESEJAHTERAAN KELUARGA	2.070.600.000,00	1.790.566.350,00	(280.033.650,00)	86,47	
2.14	2.13.2.14.0.00.12.0000	2.14.04.2.02.0004		PROMOSI DAN SOSIALISASI PROGRAM KETAHANAN DAN KESEJAHTERAAN KELUARGA BAGI MITRA KERJA	2.070.600.000,00	1.790.566.350,00	(280.033.650,00)	86,47	
2.14	2.13.2.14.0.00.12.0000	2.14.04.2.02.0004	5.1	BELANJA OPERASI	2.070.600.000,00	1.790.566.350,00	(280.033.650,00)	86,47	
2.14	2.13.2.14.0.00.12.0000	2.14.04.2.02.0004	5.1.02	Belanja Barang dan Jasa	2.070.600.000,00	1.790.566.350,00	(280.033.650,00)	86,47	
				JUMLAH BELANJA	7.461.445.467,00	6.477.555.642,00	(983.889.825,00)	86,81	
				SURPLUS / (DEFISIT)	(7.461.445.467,00)	(6.477.555.642,00)	983.889.825,00	86,81	
				SISA LEBIH PEMBIAYAAN ANGGARAN (SILPA)	(7.461.445.467,00)	(6.477.555.642,00)	983.889.825,00	86,81	

Lampiran : 1.3
RANCANGAN PERATURAN DAERAH KABUPATEN TANAH DATAR
NOMOR 5 TAHUN 2026
TENTANG
PERTANGGUNGJAWABAN PELAKSANAAN ANGGARAN PENDAPATAN DAN BELANJA DAERAH
TAHUN ANGGARAN 2025

PEMERINTAH KABUPATEN TANAH DATAR

RINCIAN APBD MENURUT URUSAN PEMERINTAHAN DAERAH, ORGANISASI, PROGRAM, KEGIATAN, SUB KEGIATAN, KELOMPOK, DAN JENIS PENDAPATAN, BELANJA, DAN PEMBIAYAAN

TAHUN ANGGARAN 2025

Urusan Pemerintahan : URUSAN PEMERINTAHAN WAJIB YANG TIDAK BERKAITAN DENGAN PELAYANAN DASAR
Bidang Urusan : URUSAN PEMERINTAHAN BIDANG PERHUBUNGAN
Organisasi : Dinas Perhubungan

KODE REKENING				URAIAN	JUMLAH (Rp)		BERTAMBAH / (BERKURANG)		DASAR HUKUM
					ANGGARAN SETELAH PERUBAHAN	REALISASI	(Rp)	(%)	
	2.15.0.00.0.00.13.0000		4	PENDAPATAN DAERAH	610.000.000,00	667.500.000,00	57.500.000,00	109,42	
	2.15.0.00.0.00.13.0000		4.1	PENDAPATAN ASLI DAERAH (PAD)	610.000.000,00	667.500.000,00	57.500.000,00	109,42	
	2.15.0.00.0.00.13.0000		4.1.02	Retribusi Daerah	610.000.000,00	667.500.000,00	57.500.000,00	109,42	
				JUMLAH PENDAPATAN	610.000.000,00	667.500.000,00	57.500.000,00	109,42	
2.15	2.15.0.00.0.00.13.0000		5	BELANJA DAERAH	18.425.033.423,00	17.229.475.921,00	(1.195.557.502,00)	93,51	
2.15	2.15.0.00.0.00.13.0000	2.15.01		PROGRAM PENUNJANG URUSAN PEMERINTAHAN DAERAH KABUPATEN/KOTA	5.307.249.127,00	4.811.741.613,00	(495.507.514,00)	90,66	
2.15	2.15.0.00.0.00.13.0000	2.15.01.2.01		PERENCANAAN, PENGANGGARAN, DAN EVALUASI KINERJA PERANGKAT DAERAH	2.250.000,00	2.250.000,00	0,00	100,00	
2.15	2.15.0.00.0.00.13.0000	2.15.01.2.01.0004		KOORDINASI DAN PENYUSUNAN DPA-SKPD	2.250.000,00	2.250.000,00	0,00	100,00	
2.15	2.15.0.00.0.00.13.0000	2.15.01.2.01.0004	5.1	BELANJA OPERASI	2.250.000,00	2.250.000,00	0,00	100,00	
2.15	2.15.0.00.0.00.13.0000	2.15.01.2.01.0004	5.1.02	Belanja Barang dan Jasa	2.250.000,00	2.250.000,00	0,00	100,00	
2.15	2.15.0.00.0.00.13.0000	2.15.01.2.02		ADMINISTRASI KEUANGAN PERANGKAT DAERAH	4.833.247.147,00	4.414.624.323,00	(418.622.824,00)	91,33	
2.15	2.15.0.00.0.00.13.0000	2.15.01.2.02.0001		PENYEDIAAN GAJI DAN TUNJANGAN ASN	4.833.247.147,00	4.414.624.323,00	(418.622.824,00)	91,33	
2.15	2.15.0.00.0.00.13.0000	2.15.01.2.02.0001	5.1	BELANJA OPERASI	4.833.247.147,00	4.414.624.323,00	(418.622.824,00)	91,33	
2.15	2.15.0.00.0.00.13.0000	2.15.01.2.02.0001	5.1.01	Belanja Pegawai	4.833.247.147,00	4.414.624.323,00	(418.622.824,00)	91,33	
2.15	2.15.0.00.0.00.13.0000	2.15.01.2.06		ADMINISTRASI UMUM PERANGKAT DAERAH	33.974.780,00	33.003.588,00	(971.192,00)	97,14	
2.15	2.15.0.00.0.00.13.0000	2.15.01.2.06.0004		PENYEDIAAN BAHAN LOGISTIK KANTOR	6.880.500,00	5.919.408,00	(961.092,00)	86,03	
2.15	2.15.0.00.0.00.13.0000	2.15.01.2.06.0004	5.1	BELANJA OPERASI	6.880.500,00	5.919.408,00	(961.092,00)	86,03	
2.15	2.15.0.00.0.00.13.0000	2.15.01.2.06.0004	5.1.02	Belanja Barang dan Jasa	6.880.500,00	5.919.408,00	(961.092,00)	86,03	
2.15	2.15.0.00.0.00.13.0000	2.15.01.2.06.0005		PENYEDIAAN BARANG CETAKAN DAN PENGGANDAAN	1.500.000,00	1.499.900,00	(100,00)	99,99	
2.15	2.15.0.00.0.00.13.0000	2.15.01.2.06.0005	5.1	BELANJA OPERASI	1.500.000,00	1.499.900,00	(100,00)	99,99	
2.15	2.15.0.00.0.00.13.0000	2.15.01.2.06.0005	5.1.02	Belanja Barang dan Jasa	1.500.000,00	1.499.900,00	(100,00)	99,99	
2.15	2.15.0.00.0.00.13.0000	2.15.01.2.06.0008		FASILITASI KUNJUNGAN TAMU	1.000.000,00	990.000,00	(10.000,00)	99,00	
2.15	2.15.0.00.0.00.13.0000	2.15.01.2.06.0008	5.1	BELANJA OPERASI	1.000.000,00	990.000,00	(10.000,00)	99,00	
2.15	2.15.0.00.0.00.13.0000	2.15.01.2.06.0008	5.1.02	Belanja Barang dan Jasa	1.000.000,00	990.000,00	(10.000,00)	99,00	
2.15	2.15.0.00.0.00.13.0000	2.15.01.2.06.0009		PENYELENGGARAAN RAPAT KOORDINASI DAN KONSULTASI SKPD	24.594.280,00	24.594.280,00	0,00	100,00	
2.15	2.15.0.00.0.00.13.0000	2.15.01.2.06.0009	5.1	BELANJA OPERASI	24.594.280,00	24.594.280,00	0,00	100,00	
2.15	2.15.0.00.0.00.13.0000	2.15.01.2.06.0009	5.1.02	Belanja Barang dan Jasa	24.594.280,00	24.594.280,00	0,00	100,00	
2.15	2.15.0.00.0.00.13.0000	2.15.01.2.07		PENGADAAN BARANG MILIK DAERAH PENUNJANG URUSAN PEMERINTAH DAERAH	6.400.000,00	6.398.040,00	(1.960,00)	99,96	
2.15	2.15.0.00.0.00.13.0000	2.15.01.2.07.0006		PENGADAAN PERALATAN DAN MESIN LAINNYA	6.400.000,00	6.398.040,00	(1.960,00)	99,96	
2.15	2.15.0.00.0.00.13.0000	2.15.01.2.07.0006	5.2	BELANJA MODAL	6.400.000,00	6.398.040,00	(1.960,00)	99,96	

KODE REKENING				URAIAN	JUMLAH (Rp)		BERTAMBAH / (BERKURANG)		DASAR HUKUM
					ANGGARAN SETELAH PERUBAHAN	REALISASI	(Rp)	(%)	
2.15	2.15.0.00.0.00.13.0000	2.15.01.2.07.0006	5.2.02	Belanja Modal Peralatan dan Mesin	6.400.000,00	6.398.040,00	(1.960,00)	99,96	
2.15	2.15.0.00.0.00.13.0000	2.15.01.2.08		PENYEDIAAN JASA PENUNJANG URUSAN PEMERINTAHAN DAERAH	147.112.800,00	123.317.484,00	(23.795.316,00)	83,82	
2.15	2.15.0.00.0.00.13.0000	2.15.01.2.08.0001		PENYEDIAAN JASA SURAT MENYURAT	42.998.400,00	42.986.200,00	(12.200,00)	99,97	
2.15	2.15.0.00.0.00.13.0000	2.15.01.2.08.0001	5.1	BELANJA OPERASI	42.998.400,00	42.986.200,00	(12.200,00)	99,97	
2.15	2.15.0.00.0.00.13.0000	2.15.01.2.08.0001	5.1.02	Belanja Barang dan Jasa	42.998.400,00	42.986.200,00	(12.200,00)	99,97	
2.15	2.15.0.00.0.00.13.0000	2.15.01.2.08.0002		PENYEDIAAN JASA KOMUNIKASI, SUMBER DAYA AIR DAN LISTRIK	73.150.000,00	50.726.846,00	(22.423.154,00)	69,34	
2.15	2.15.0.00.0.00.13.0000	2.15.01.2.08.0002	5.1	BELANJA OPERASI	73.150.000,00	50.726.846,00	(22.423.154,00)	69,34	
2.15	2.15.0.00.0.00.13.0000	2.15.01.2.08.0002	5.1.02	Belanja Barang dan Jasa	73.150.000,00	50.726.846,00	(22.423.154,00)	69,34	
2.15	2.15.0.00.0.00.13.0000	2.15.01.2.08.0004		PENYEDIAAN JASA PELAYANAN UMUM KANTOR	30.964.400,00	29.604.438,00	(1.359.962,00)	95,60	
2.15	2.15.0.00.0.00.13.0000	2.15.01.2.08.0004	5.1	BELANJA OPERASI	30.964.400,00	29.604.438,00	(1.359.962,00)	95,60	
2.15	2.15.0.00.0.00.13.0000	2.15.01.2.08.0004	5.1.02	Belanja Barang dan Jasa	30.964.400,00	29.604.438,00	(1.359.962,00)	95,60	
2.15	2.15.0.00.0.00.13.0000	2.15.01.2.09		PEMELIHARAAN BARANG MILIK DAERAH PENUNJANG URUSAN PEMERINTAHAN DAERAH	284.264.400,00	232.148.178,00	(52.116.222,00)	81,66	
2.15	2.15.0.00.0.00.13.0000	2.15.01.2.09.0002		PENYEDIAAN JASA PEMELIHARAAN, BIAYA PEMELIHARAAN, PAJAK DAN PERIZINAN KENDARAAN DINAS OPERASIONAL ATAU LAPANGAN	251.900.000,00	199.835.695,00	(52.064.305,00)	79,33	
2.15	2.15.0.00.0.00.13.0000	2.15.01.2.09.0002	5.1	BELANJA OPERASI	251.900.000,00	199.835.695,00	(52.064.305,00)	79,33	
2.15	2.15.0.00.0.00.13.0000	2.15.01.2.09.0002	5.1.02	Belanja Barang dan Jasa	251.900.000,00	199.835.695,00	(52.064.305,00)	79,33	
2.15	2.15.0.00.0.00.13.0000	2.15.01.2.09.0006		PEMELIHARAAN PERALATAN DAN MESIN LAINNYA	3.000.000,00	2.998.333,00	(1.667,00)	99,94	
2.15	2.15.0.00.0.00.13.0000	2.15.01.2.09.0006	5.1	BELANJA OPERASI	3.000.000,00	2.998.333,00	(1.667,00)	99,94	
2.15	2.15.0.00.0.00.13.0000	2.15.01.2.09.0006	5.1.02	Belanja Barang dan Jasa	3.000.000,00	2.998.333,00	(1.667,00)	99,94	
2.15	2.15.0.00.0.00.13.0000	2.15.01.2.09.0011		PEMELIHARAAN/REHABILITASI SARANA DAN PRASARANA PENDUKUNG GEDUNG KANTOR ATAU BANGUNAN LAINNYA	29.364.400,00	29.314.150,00	(50.250,00)	99,82	
2.15	2.15.0.00.0.00.13.0000	2.15.01.2.09.0011	5.1	BELANJA OPERASI	29.364.400,00	29.314.150,00	(50.250,00)	99,82	
2.15	2.15.0.00.0.00.13.0000	2.15.01.2.09.0011	5.1.02	Belanja Barang dan Jasa	29.364.400,00	29.314.150,00	(50.250,00)	99,82	
2.15	2.15.0.00.0.00.13.0000	2.15.02		PROGRAM PENYELENGGARAAN LALU LINTAS DAN ANGKUTAN JALAN (LLAJ)	13.117.784.296,00	12.417.734.308,00	(700.049.988,00)	94,66	
2.15	2.15.0.00.0.00.13.0000	2.15.02.2.01		PENETAPAN RENCANA INDUK JARINGAN LLAJ KABUPATEN/KOTA	2.600.000,00	2.000.000,00	(600.000,00)	76,92	
2.15	2.15.0.00.0.00.13.0000	2.15.02.2.01.0004		PENETAPAN DAN SOSIALISASI RENCANA AKSI KESELAMATAN LALU LINTAS DAN ANGKUTAN JALAN KABUPATEN/KOTA	2.600.000,00	2.000.000,00	(600.000,00)	76,92	
2.15	2.15.0.00.0.00.13.0000	2.15.02.2.01.0004	5.1	BELANJA OPERASI	2.600.000,00	2.000.000,00	(600.000,00)	76,92	
2.15	2.15.0.00.0.00.13.0000	2.15.02.2.01.0004	5.1.02	Belanja Barang dan Jasa	2.600.000,00	2.000.000,00	(600.000,00)	76,92	
2.15	2.15.0.00.0.00.13.0000	2.15.02.2.02		PENYEDIAAN PERLENGKAPAN JALAN DI JALAN KABUPATEN/KOTA	12.443.486.896,00	11.760.203.968,00	(683.282.928,00)	94,50	
2.15	2.15.0.00.0.00.13.0000	2.15.02.2.02.0002		PENYEDIAAN PERLENGKAPAN JALAN DI JALAN KABUPATEN/KOTA	70.000.000,00	68.834.027,00	(1.165.973,00)	98,33	
2.15	2.15.0.00.0.00.13.0000	2.15.02.2.02.0002	5.1	BELANJA OPERASI	2.200.000,00	2.150.000,00	(50.000,00)	97,72	
2.15	2.15.0.00.0.00.13.0000	2.15.02.2.02.0002	5.1.02	Belanja Barang dan Jasa	2.200.000,00	2.150.000,00	(50.000,00)	97,72	
2.15	2.15.0.00.0.00.13.0000	2.15.02.2.02.0002	5.2	BELANJA MODAL	67.800.000,00	66.684.027,00	(1.115.973,00)	98,35	
2.15	2.15.0.00.0.00.13.0000	2.15.02.2.02.0002	5.2.04	Belanja Modal Jalan, Jaringan, dan Irigasi	67.800.000,00	66.684.027,00	(1.115.973,00)	98,35	
2.15	2.15.0.00.0.00.13.0000	2.15.02.2.02.0004		REHABILITASI DAN PEMELIHARAAN PERLENGKAPAN JALAN	12.373.486.896,00	11.691.369.941,00	(682.116.955,00)	94,48	
2.15	2.15.0.00.0.00.13.0000	2.15.02.2.02.0004	5.1	BELANJA OPERASI	12.373.486.896,00	11.691.369.941,00	(682.116.955,00)	94,48	
2.15	2.15.0.00.0.00.13.0000	2.15.02.2.02.0004	5.1.02	Belanja Barang dan Jasa	12.373.486.896,00	11.691.369.941,00	(682.116.955,00)	94,48	
2.15	2.15.0.00.0.00.13.0000	2.15.02.2.03		PENGELOLAAN TERMINAL PENUMPANG TIPE C	47.248.800,00	47.248.800,00	0,00	100,00	
2.15	2.15.0.00.0.00.13.0000	2.15.02.2.03.0006		PENGAWASAN OPERASIONAL TERMINAL PENUMPANG TIPE C	47.248.800,00	47.248.800,00	0,00	100,00	
2.15	2.15.0.00.0.00.13.0000	2.15.02.2.03.0006	5.1	BELANJA OPERASI	47.248.800,00	47.248.800,00	0,00	100,00	
2.15	2.15.0.00.0.00.13.0000	2.15.02.2.03.0006	5.1.02	Belanja Barang dan Jasa	47.248.800,00	47.248.800,00	0,00	100,00	
2.15	2.15.0.00.0.00.13.0000	2.15.02.2.04		PENERBITAN IZIN PENYELENGGARAAN DAN PEMBANGUNAN FASILITAS PARKIR	381.796.600,00	380.527.890,00	(1.268.710,00)	99,66	
2.15	2.15.0.00.0.00.13.0000	2.15.02.2.04.0002		KOORDINASI DAN SINKRONISASI PENGAWASAN PELAKSANAAN IZIN PENYELENGGARAAN DAN PEMBANGUNAN FASILITAS PARKIR KEWENANGAN KABUPATEN/KOTA	381.796.600,00	380.527.890,00	(1.268.710,00)	99,66	
2.15	2.15.0.00.0.00.13.0000	2.15.02.2.04.0002	5.1	BELANJA OPERASI	381.796.600,00	380.527.890,00	(1.268.710,00)	99,66	
2.15	2.15.0.00.0.00.13.0000	2.15.02.2.04.0002	5.1.02	Belanja Barang dan Jasa	381.796.600,00	380.527.890,00	(1.268.710,00)	99,66	

KODE REKENING				URAIAN	JUMLAH (Rp)		BERTAMBAH / (BERKURANG)		DASAR HUKUM
					ANGGARAN SETELAH PERUBAHAN	REALISASI	(Rp)	(%)	
2.15	2.15.0.00.0.00.13.0000	2.15.02.2.05		PENGUJIAN BERKALA KENDARAAN BERMOTOR	154.356.000,00	140.448.050,00	(13.907.950,00)	90,98	
2.15	2.15.0.00.0.00.13.0000	2.15.02.2.05.0001		PENYEDIAAN SARANA DAN PRASARANA PENGUJIAN BERKALA KENDARAAN BERMOTOR	134.356.000,00	120.820.800,00	(13.535.200,00)	89,92	
2.15	2.15.0.00.0.00.13.0000	2.15.02.2.05.0001	5.1	BELANJA OPERASI	49.356.000,00	36.460.800,00	(12.895.200,00)	73,87	
2.15	2.15.0.00.0.00.13.0000	2.15.02.2.05.0001	5.1.02	Belanja Barang dan Jasa	49.356.000,00	36.460.800,00	(12.895.200,00)	73,87	
2.15	2.15.0.00.0.00.13.0000	2.15.02.2.05.0001	5.2	BELANJA MODAL	85.000.000,00	84.360.000,00	(640.000,00)	99,24	
2.15	2.15.0.00.0.00.13.0000	2.15.02.2.05.0001	5.2.06	Belanja Modal Aset Lainnya	85.000.000,00	84.360.000,00	(640.000,00)	99,24	
2.15	2.15.0.00.0.00.13.0000	2.15.02.2.05.0007		PEMELIHARAAN SARANA DAN PRASARANA PENGUJIAN BERKALA KENDARAAN BERMOTOR	20.000.000,00	19.627.250,00	(372.750,00)	98,13	
2.15	2.15.0.00.0.00.13.0000	2.15.02.2.05.0007	5.1	BELANJA OPERASI	20.000.000,00	19.627.250,00	(372.750,00)	98,13	
2.15	2.15.0.00.0.00.13.0000	2.15.02.2.05.0007	5.1.02	Belanja Barang dan Jasa	20.000.000,00	19.627.250,00	(372.750,00)	98,13	
2.15	2.15.0.00.0.00.13.0000	2.15.02.2.06		PELAKSANAAN MANAJEMEN DAN REKAYASA LALU LINTAS UNTUK JARINGAN JALAN KABUPATEN/KOTA	88.296.000,00	87.305.600,00	(990.400,00)	98,87	
2.15	2.15.0.00.0.00.13.0000	2.15.02.2.06.0004		PENGAWASAN DAN PENGENDALIAN EFEKTIVITAS PELAKSANAAN KEBIJAKAN UNTUK JALAN KABUPATEN/KOTA	88.296.000,00	87.305.600,00	(990.400,00)	98,87	
2.15	2.15.0.00.0.00.13.0000	2.15.02.2.06.0004	5.1	BELANJA OPERASI	88.296.000,00	87.305.600,00	(990.400,00)	98,87	
2.15	2.15.0.00.0.00.13.0000	2.15.02.2.06.0004	5.1.02	Belanja Barang dan Jasa	88.296.000,00	87.305.600,00	(990.400,00)	98,87	
				JUMLAH BELANJA	18.425.033.423,00	17.229.475.921,00	(1.195.557.502,00)	93,51	
				SURPLUS / (DEFISIT)	(17.815.033.423,00)	(16.561.975.921,00)	1.253.057.502,00	92,96	
				SISA LEBIH PEMBIAYAAN ANGGARAN (SILPA)	(17.815.033.423,00)	(16.561.975.921,00)	1.253.057.502,00	92,96	

Lampiran : 1.3
RANCANGAN PERATURAN DAERAH KABUPATEN TANAH DATAR
NOMOR ... TAHUN ...
TENTANG
PERTANGGUNGJAWABAN PELAKSANAAN ANGGARAN PENDAPATAN DAN BELANJA DAERAH
TAHUN ANGGARAN 2025

PEMERINTAH KABUPATEN TANAH DATAR

RINCIAN APBD MENURUT URUSAN PEMERINTAHAN DAERAH, ORGANISASI, PROGRAM, KEGIATAN, SUB KEGIATAN, KELOMPOK, DAN JENIS PENDAPATAN, BELANJA, DAN PEMBIAYAAN

TAHUN ANGGARAN 2025

Urusan Pemerintahan : URUSAN PEMERINTAHAN WAJIB YANG TIDAK BERKAITAN DENGAN PELAYANAN DASAR
Bidang Urusan : URUSAN PEMERINTAHAN BIDANG KOMUNIKASI DAN INFORMATIKA
Organisasi : Dinas Komunikasi dan Informatika

KODE REKENING				URAIAN	JUMLAH (Rp)		BERTAMBAH / (BERKURANG)		DASAR HUKUM
					ANGGARAN SETELAH PERUBAHAN	REALISASI	(Rp)	(%)	
	2.16.2.20.2.21.14.0000		4	PENDAPATAN DAERAH	75.000.000,00	29.361.400,00	(45.638.600,00)	39,14	
	2.16.2.20.2.21.14.0000		4.1	PENDAPATAN ASLI DAERAH (PAD)	75.000.000,00	29.361.400,00	(45.638.600,00)	39,14	
	2.16.2.20.2.21.14.0000		4.1.02	Retribusi Daerah	75.000.000,00	29.361.400,00	(45.638.600,00)	39,14	
				JUMLAH PENDAPATAN	75.000.000,00	29.361.400,00	(45.638.600,00)	39,14	
2.16	2.16.2.20.2.21.14.0000		5	BELANJA DAERAH	6.151.603.092,00	5.236.340.778,00	(915.262.314,00)	85,12	
2.16	2.16.2.20.2.21.14.0000	2.16.01		PROGRAM PENUNJANG URUSAN PEMERINTAHAN DAERAH KABUPATEN/KOTA	3.939.238.781,00	3.383.687.328,00	(555.551.453,00)	85,89	
2.16	2.16.2.20.2.21.14.0000	2.16.01.2.01		PERENCANAAN, PENGANGGARAN, DAN EVALUASI KINERJA PERANGKAT DAERAH	5.091.000,00	4.894.500,00	(196.500,00)	96,14	
2.16	2.16.2.20.2.21.14.0000	2.16.01.2.01.0004		KOORDINASI DAN PENYUSUNAN DPA-SKPD	2.510.000,00	2.462.000,00	(48.000,00)	98,08	
2.16	2.16.2.20.2.21.14.0000	2.16.01.2.01.0004	5.1	BELANJA OPERASI	2.510.000,00	2.462.000,00	(48.000,00)	98,08	
2.16	2.16.2.20.2.21.14.0000	2.16.01.2.01.0004	5.1.02	Belanja Barang dan Jasa	2.510.000,00	2.462.000,00	(48.000,00)	98,08	
2.16	2.16.2.20.2.21.14.0000	2.16.01.2.01.0006		KOORDINASI DAN PENYUSUNAN LAPORAN CAPAIAN KINERJA DAN IKHTISAR REALISASI KINERJA SKPD	2.581.000,00	2.432.500,00	(148.500,00)	94,24	
2.16	2.16.2.20.2.21.14.0000	2.16.01.2.01.0006	5.1	BELANJA OPERASI	2.581.000,00	2.432.500,00	(148.500,00)	94,24	
2.16	2.16.2.20.2.21.14.0000	2.16.01.2.01.0006	5.1.02	Belanja Barang dan Jasa	2.581.000,00	2.432.500,00	(148.500,00)	94,24	
2.16	2.16.2.20.2.21.14.0000	2.16.01.2.02		ADMINISTRASI KEUANGAN PERANGKAT DAERAH	3.406.305.581,00	2.878.146.325,00	(528.159.256,00)	84,49	
2.16	2.16.2.20.2.21.14.0000	2.16.01.2.02.0001		PENYEDIAAN GAJI DAN TUNJANGAN ASN	3.404.680.581,00	2.876.677.325,00	(528.003.256,00)	84,49	
2.16	2.16.2.20.2.21.14.0000	2.16.01.2.02.0001	5.1	BELANJA OPERASI	3.404.680.581,00	2.876.677.325,00	(528.003.256,00)	84,49	
2.16	2.16.2.20.2.21.14.0000	2.16.01.2.02.0001	5.1.01	Belanja Pegawai	3.404.680.581,00	2.876.677.325,00	(528.003.256,00)	84,49	
2.16	2.16.2.20.2.21.14.0000	2.16.01.2.02.0005		KOORDINASI DAN PENYUSUNAN LAPORAN KEUANGAN AKHIR TAHUN SKPD	1.625.000,00	1.469.000,00	(156.000,00)	90,40	
2.16	2.16.2.20.2.21.14.0000	2.16.01.2.02.0005	5.1	BELANJA OPERASI	1.625.000,00	1.469.000,00	(156.000,00)	90,40	
2.16	2.16.2.20.2.21.14.0000	2.16.01.2.02.0005	5.1.02	Belanja Barang dan Jasa	1.625.000,00	1.469.000,00	(156.000,00)	90,40	
2.16	2.16.2.20.2.21.14.0000	2.16.01.2.06		ADMINISTRASI UMUM PERANGKAT DAERAH	118.967.200,00	118.719.616,00	(247.584,00)	99,79	
2.16	2.16.2.20.2.21.14.0000	2.16.01.2.06.0001		PENYEDIAAN KOMPONEN INSTALASI LISTRIK/PENERANGAN BANGUNAN KANTOR	3.500.000,00	3.500.000,00	0,00	100,00	
2.16	2.16.2.20.2.21.14.0000	2.16.01.2.06.0001	5.1	BELANJA OPERASI	3.500.000,00	3.500.000,00	0,00	100,00	
2.16	2.16.2.20.2.21.14.0000	2.16.01.2.06.0001	5.1.02	Belanja Barang dan Jasa	3.500.000,00	3.500.000,00	0,00	100,00	
2.16	2.16.2.20.2.21.14.0000	2.16.01.2.06.0004		PENYEDIAAN BAHAN LOGISTIK KANTOR	20.000.000,00	19.975.780,00	(24.220,00)	99,87	
2.16	2.16.2.20.2.21.14.0000	2.16.01.2.06.0004	5.1	BELANJA OPERASI	20.000.000,00	19.975.780,00	(24.220,00)	99,87	
2.16	2.16.2.20.2.21.14.0000	2.16.01.2.06.0004	5.1.02	Belanja Barang dan Jasa	20.000.000,00	19.975.780,00	(24.220,00)	99,87	
2.16	2.16.2.20.2.21.14.0000	2.16.01.2.06.0005		PENYEDIAAN BARANG CETAKAN DAN PENGGANDAAN	5.517.292,00	5.457.700,00	(59.592,00)	98,91	
2.16	2.16.2.20.2.21.14.0000	2.16.01.2.06.0005	5.1	BELANJA OPERASI	5.517.292,00	5.457.700,00	(59.592,00)	98,91	
2.16	2.16.2.20.2.21.14.0000	2.16.01.2.06.0005	5.1.02	Belanja Barang dan Jasa	5.517.292,00	5.457.700,00	(59.592,00)	98,91	

KODE REKENING				URAIAN	JUMLAH (Rp)		BERTAMBAH / (BERKURANG)		DASAR HUKUM
					ANGGARAN SETELAH PERUBAHAN	REALISASI	(Rp)	(%)	
2.16	2.16.2.20.2.21.14.0000	2.16.01.2.06.0006		PENYEDIAAN BAHAN BACAAN DAN PERATURAN PERUNDANG-UNDANGAN	4.000.000,00	3.950.000,00	(50.000,00)	98,75	
2.16	2.16.2.20.2.21.14.0000	2.16.01.2.06.0006	5.1	BELANJA OPERASI	4.000.000,00	3.950.000,00	(50.000,00)	98,75	
2.16	2.16.2.20.2.21.14.0000	2.16.01.2.06.0006	5.1.02	Belanja Barang dan Jasa	4.000.000,00	3.950.000,00	(50.000,00)	98,75	
2.16	2.16.2.20.2.21.14.0000	2.16.01.2.06.0008		FASILITASI KUNJUNGAN TAMU	8.175.000,00	8.160.900,00	(14.100,00)	99,82	
2.16	2.16.2.20.2.21.14.0000	2.16.01.2.06.0008	5.1	BELANJA OPERASI	8.175.000,00	8.160.900,00	(14.100,00)	99,82	
2.16	2.16.2.20.2.21.14.0000	2.16.01.2.06.0008	5.1.02	Belanja Barang dan Jasa	8.175.000,00	8.160.900,00	(14.100,00)	99,82	
2.16	2.16.2.20.2.21.14.0000	2.16.01.2.06.0009		PENYELENGGARAAN RAPAT KOORDINASI DAN KONSULTASI SKPD	69.774.908,00	69.698.236,00	(76.672,00)	99,89	
2.16	2.16.2.20.2.21.14.0000	2.16.01.2.06.0009	5.1	BELANJA OPERASI	69.774.908,00	69.698.236,00	(76.672,00)	99,89	
2.16	2.16.2.20.2.21.14.0000	2.16.01.2.06.0009	5.1.02	Belanja Barang dan Jasa	69.774.908,00	69.698.236,00	(76.672,00)	99,89	
2.16	2.16.2.20.2.21.14.0000	2.16.01.2.06.0010		PENATAUSAHAAN ARSIP DINAMIS PADA SKPD	8.000.000,00	7.977.000,00	(23.000,00)	99,71	
2.16	2.16.2.20.2.21.14.0000	2.16.01.2.06.0010	5.1	BELANJA OPERASI	8.000.000,00	7.977.000,00	(23.000,00)	99,71	
2.16	2.16.2.20.2.21.14.0000	2.16.01.2.06.0010	5.1.02	Belanja Barang dan Jasa	8.000.000,00	7.977.000,00	(23.000,00)	99,71	
2.16	2.16.2.20.2.21.14.0000	2.16.01.2.08		PENYEDIAAN JASA PENUNJANG URUSAN PEMERINTAHAN DAERAH	318.125.000,00	293.318.316,00	(24.806.684,00)	92,20	
2.16	2.16.2.20.2.21.14.0000	2.16.01.2.08.0001		PENYEDIAAN JASA SURAT MENYURAT	500.000,00	500.000,00	0,00	100,00	
2.16	2.16.2.20.2.21.14.0000	2.16.01.2.08.0001	5.1	BELANJA OPERASI	500.000,00	500.000,00	0,00	100,00	
2.16	2.16.2.20.2.21.14.0000	2.16.01.2.08.0001	5.1.02	Belanja Barang dan Jasa	500.000,00	500.000,00	0,00	100,00	
2.16	2.16.2.20.2.21.14.0000	2.16.01.2.08.0002		PENYEDIAAN JASA KOMUNIKASI, SUMBER DAYA AIR DAN LISTRIK	161.625.000,00	136.818.316,00	(24.806.684,00)	84,65	
2.16	2.16.2.20.2.21.14.0000	2.16.01.2.08.0002	5.1	BELANJA OPERASI	161.625.000,00	136.818.316,00	(24.806.684,00)	84,65	
2.16	2.16.2.20.2.21.14.0000	2.16.01.2.08.0002	5.1.02	Belanja Barang dan Jasa	161.625.000,00	136.818.316,00	(24.806.684,00)	84,65	
2.16	2.16.2.20.2.21.14.0000	2.16.01.2.08.0004		PENYEDIAAN JASA PELAYANAN UMUM KANTOR	156.000.000,00	156.000.000,00	0,00	100,00	
2.16	2.16.2.20.2.21.14.0000	2.16.01.2.08.0004	5.1	BELANJA OPERASI	156.000.000,00	156.000.000,00	0,00	100,00	
2.16	2.16.2.20.2.21.14.0000	2.16.01.2.08.0004	5.1.02	Belanja Barang dan Jasa	156.000.000,00	156.000.000,00	0,00	100,00	
2.16	2.16.2.20.2.21.14.0000	2.16.01.2.09		PEMELIHARAAN BARANG MILIK DAERAH PENUNJANG URUSAN PEMERINTAHAN DAERAH	90.750.000,00	88.608.571,00	(2.141.429,00)	97,64	
2.16	2.16.2.20.2.21.14.0000	2.16.01.2.09.0002		PENYEDIAAN JASA PEMELIHARAAN, BIAYA PEMELIHARAAN, PAJAK DAN PERIZINAN KENDARAAN DINAS OPERASIONAL ATAU LAPANGAN	76.000.000,00	73.891.071,00	(2.108.929,00)	97,22	
2.16	2.16.2.20.2.21.14.0000	2.16.01.2.09.0002	5.1	BELANJA OPERASI	76.000.000,00	73.891.071,00	(2.108.929,00)	97,22	
2.16	2.16.2.20.2.21.14.0000	2.16.01.2.09.0002	5.1.02	Belanja Barang dan Jasa	76.000.000,00	73.891.071,00	(2.108.929,00)	97,22	
2.16	2.16.2.20.2.21.14.0000	2.16.01.2.09.0005		PEMELIHARAAN MEBEL	1.000.000,00	980.500,00	(19.500,00)	98,05	
2.16	2.16.2.20.2.21.14.0000	2.16.01.2.09.0005	5.1	BELANJA OPERASI	1.000.000,00	980.500,00	(19.500,00)	98,05	
2.16	2.16.2.20.2.21.14.0000	2.16.01.2.09.0005	5.1.02	Belanja Barang dan Jasa	1.000.000,00	980.500,00	(19.500,00)	98,05	
2.16	2.16.2.20.2.21.14.0000	2.16.01.2.09.0006		PEMELIHARAAN PERALATAN DAN MESIN LAINNYA	3.750.000,00	3.750.000,00	0,00	100,00	
2.16	2.16.2.20.2.21.14.0000	2.16.01.2.09.0006	5.1	BELANJA OPERASI	3.750.000,00	3.750.000,00	0,00	100,00	
2.16	2.16.2.20.2.21.14.0000	2.16.01.2.09.0006	5.1.02	Belanja Barang dan Jasa	3.750.000,00	3.750.000,00	0,00	100,00	
2.16	2.16.2.20.2.21.14.0000	2.16.01.2.09.0009		PEMELIHARAAN/REHABILITASI GEDUNG KANTOR DAN BANGUNAN LAINNYA	10.000.000,00	9.987.000,00	(13.000,00)	99,87	
2.16	2.16.2.20.2.21.14.0000	2.16.01.2.09.0009	5.1	BELANJA OPERASI	10.000.000,00	9.987.000,00	(13.000,00)	99,87	
2.16	2.16.2.20.2.21.14.0000	2.16.01.2.09.0009	5.1.02	Belanja Barang dan Jasa	10.000.000,00	9.987.000,00	(13.000,00)	99,87	
2.16	2.16.2.20.2.21.14.0000	2.16.02		PROGRAM PENGELOLAAN INFORMASI DAN KOMUNIKASI PUBLIK	1.459.219.711,00	1.110.779.158,00	(348.440.553,00)	76,12	
2.16	2.16.2.20.2.21.14.0000	2.16.02.2.01		PENGELOLAAN INFORMASI DAN KOMUNIKASI PUBLIK PEMERINTAH DAERAH KABUPATEN/KOTA	1.459.219.711,00	1.110.779.158,00	(348.440.553,00)	76,12	
2.16	2.16.2.20.2.21.14.0000	2.16.02.2.01.0014		RELASI MEDIA	596.608.911,00	512.475.707,00	(84.133.204,00)	85,89	
2.16	2.16.2.20.2.21.14.0000	2.16.02.2.01.0014	5.1	BELANJA OPERASI	596.608.911,00	512.475.707,00	(84.133.204,00)	85,89	
2.16	2.16.2.20.2.21.14.0000	2.16.02.2.01.0014	5.1.02	Belanja Barang dan Jasa	596.608.911,00	512.475.707,00	(84.133.204,00)	85,89	
2.16	2.16.2.20.2.21.14.0000	2.16.02.2.01.0017		PELAYANAN INFORMASI PUBLIK	101.580.000,00	69.637.750,00	(31.942.250,00)	68,55	
2.16	2.16.2.20.2.21.14.0000	2.16.02.2.01.0017	5.1	BELANJA OPERASI	61.580.000,00	34.783.750,00	(26.796.250,00)	56,48	
2.16	2.16.2.20.2.21.14.0000	2.16.02.2.01.0017	5.1.02	Belanja Barang dan Jasa	61.580.000,00	34.783.750,00	(26.796.250,00)	56,48	

KODE REKENING				URAIAN	JUMLAH (Rp)		BERTAMBAH / (BERKURANG)		DASAR HUKUM
					ANGGARAN SETELAH PERUBAHAN	REALISASI	(Rp)	(%)	
2.16	2.16.2.20.2.21.14.0000	2.16.02.2.01.0017	5.2	BELANJA MODAL	40.000.000,00	34.854.000,00	(5.146.000,00)	87,13	
2.16	2.16.2.20.2.21.14.0000	2.16.02.2.01.0017	5.2.02	Belanja Modal Peralatan dan Mesin	40.000.000,00	34.854.000,00	(5.146.000,00)	87,13	
2.16	2.16.2.20.2.21.14.0000	2.16.02.2.01.0020		DISEMINASI INFORMASI	5.425.000,00	2.880.000,00	(2.545.000,00)	53,08	
2.16	2.16.2.20.2.21.14.0000	2.16.02.2.01.0020	5.1	BELANJA OPERASI	5.425.000,00	2.880.000,00	(2.545.000,00)	53,08	
2.16	2.16.2.20.2.21.14.0000	2.16.02.2.01.0020	5.1.02	Belanja Barang dan Jasa	5.425.000,00	2.880.000,00	(2.545.000,00)	53,08	
2.16	2.16.2.20.2.21.14.0000	2.16.02.2.01.0021		PENGELOLAAN MEDIA KOMUNIKASI PUBLIK	498.075.800,00	394.000.701,00	(104.075.099,00)	79,10	
2.16	2.16.2.20.2.21.14.0000	2.16.02.2.01.0021	5.1	BELANJA OPERASI	360.678.800,00	340.032.501,00	(20.646.299,00)	94,27	
2.16	2.16.2.20.2.21.14.0000	2.16.02.2.01.0021	5.1.02	Belanja Barang dan Jasa	360.678.800,00	340.032.501,00	(20.646.299,00)	94,27	
2.16	2.16.2.20.2.21.14.0000	2.16.02.2.01.0021	5.2	BELANJA MODAL	137.397.000,00	53.968.200,00	(83.428.800,00)	39,27	
2.16	2.16.2.20.2.21.14.0000	2.16.02.2.01.0021	5.2.02	Belanja Modal Peralatan dan Mesin	95.397.000,00	24.497.700,00	(70.899.300,00)	25,67	
2.16	2.16.2.20.2.21.14.0000	2.16.02.2.01.0021	5.2.04	Belanja Modal Jalan, Jaringan, dan Irigasi	42.000.000,00	29.470.500,00	(12.529.500,00)	70,16	
2.16	2.16.2.20.2.21.14.0000	2.16.02.2.01.0024		PENGUATAN KAPASITAS SUMBER DAYA MANUSIA KOMUNIKASI PUBLIK	257.530.000,00	131.785.000,00	(125.745.000,00)	51,17	
2.16	2.16.2.20.2.21.14.0000	2.16.02.2.01.0024	5.1	BELANJA OPERASI	257.530.000,00	131.785.000,00	(125.745.000,00)	51,17	
2.16	2.16.2.20.2.21.14.0000	2.16.02.2.01.0024	5.1.02	Belanja Barang dan Jasa	257.530.000,00	131.785.000,00	(125.745.000,00)	51,17	
2.16	2.16.2.20.2.21.14.0000	2.16.03		PROGRAM PENGELOLAAN APLIKASI INFORMATIKA	753.144.600,00	741.874.292,00	(11.270.308,00)	98,50	
2.16	2.16.2.20.2.21.14.0000	2.16.03.2.02		PENGELOLAAN E-GOVERNMENT DI LINGKUP PEMERINTAH DAERAH KABUPATEN/KOTA	753.144.600,00	741.874.292,00	(11.270.308,00)	98,50	
2.16	2.16.2.20.2.21.14.0000	2.16.03.2.02.0020		PEMBANGUNAN DAN/ATAU PENGEMBANGAN APLIKASI KHUSUS YANG SESUAI DENGAN ARSITEKTUR DAN PETA RENCANA SPBE PEMERINTAH DAERAH	119.980.200,00	116.263.949,00	(3.716.251,00)	96,90	
2.16	2.16.2.20.2.21.14.0000	2.16.03.2.02.0020	5.1	BELANJA OPERASI	114.721.200,00	112.163.949,00	(2.557.251,00)	97,77	
2.16	2.16.2.20.2.21.14.0000	2.16.03.2.02.0020	5.1.02	Belanja Barang dan Jasa	114.721.200,00	112.163.949,00	(2.557.251,00)	97,77	
2.16	2.16.2.20.2.21.14.0000	2.16.03.2.02.0020	5.2	BELANJA MODAL	5.259.000,00	4.100.000,00	(1.159.000,00)	77,96	
2.16	2.16.2.20.2.21.14.0000	2.16.03.2.02.0020	5.2.02	Belanja Modal Peralatan dan Mesin	5.259.000,00	4.100.000,00	(1.159.000,00)	77,96	
2.16	2.16.2.20.2.21.14.0000	2.16.03.2.02.0024		PENYELENGGARAAN JARINGAN INTRA PEMERINTAH DAERAH KAB/KOTA	633.164.400,00	625.610.343,00	(7.554.057,00)	98,80	
2.16	2.16.2.20.2.21.14.0000	2.16.03.2.02.0024	5.1	BELANJA OPERASI	619.564.400,00	612.068.343,00	(7.496.057,00)	98,79	
2.16	2.16.2.20.2.21.14.0000	2.16.03.2.02.0024	5.1.02	Belanja Barang dan Jasa	619.564.400,00	612.068.343,00	(7.496.057,00)	98,79	
2.16	2.16.2.20.2.21.14.0000	2.16.03.2.02.0024	5.2	BELANJA MODAL	13.600.000,00	13.542.000,00	(58.000,00)	99,57	
2.16	2.16.2.20.2.21.14.0000	2.16.03.2.02.0024	5.2.02	Belanja Modal Peralatan dan Mesin	13.600.000,00	13.542.000,00	(58.000,00)	99,57	
				JUMLAH BELANJA	6.151.603.092,00	5.236.340.778,00	(915.262.314,00)	85,12	
				SURPLUS / (DEFISIT)	(6.076.603.092,00)	(5.206.979.378,00)	869.623.714,00	85,68	
				SISA LEBIH PEMBIAYAAN ANGGARAN (SILPA)	(6.076.603.092,00)	(5.206.979.378,00)	869.623.714,00	85,68	

Lampiran : 1.3
RANCANGAN PERATURAN DAERAH KABUPATEN TANAH DATAR
NOMOR 5TAHUN 2026
TENTANG
PERTANGGUNGJAWABAN PELAKSANAAN ANGGARAN PENDAPATAN DAN BELANJA DAERAH
TAHUN ANGGARAN 2025

PEMERINTAH KABUPATEN TANAH DATAR

RINCIAN APBD MENURUT URUSAN PEMERINTAHAN DAERAH, ORGANISASI, PROGRAM, KEGIATAN, SUB KEGIATAN, KELOMPOK, DAN JENIS PENDAPATAN, BELANJA, DAN PEMBIAYAAN

TAHUN ANGGARAN 2025

Urusan Pemerintahan : URUSAN PEMERINTAHAN WAJIB YANG TIDAK BERKAITAN DENGAN PELAYANAN DASAR
Bidang Urusan : URUSAN PEMERINTAHAN BIDANG PERSANDIAN
Organisasi : Dinas Komunikasi dan Informatika

KODE REKENING				URAIAN	JUMLAH (Rp)		BERTAMBAH / (BERKURANG)		DASAR HUKUM
					ANGGARAN SETELAH PERUBAHAN	REALISASI	(Rp)	(%)	
	2.16.2.20.2.21.14.0000		4	PENDAPATAN DAERAH	75.000.000,00	29.361.400,00	(45.638.600,00)	39,14	
	2.16.2.20.2.21.14.0000		4.1	PENDAPATAN ASLI DAERAH (PAD)	75.000.000,00	29.361.400,00	(45.638.600,00)	39,14	
	2.16.2.20.2.21.14.0000		4.1.02	Retribusi Daerah	75.000.000,00	29.361.400,00	(45.638.600,00)	39,14	
				JUMLAH PENDAPATAN	75.000.000,00	29.361.400,00	(45.638.600,00)	39,14	
2.21	2.16.2.20.2.21.14.0000		5	BELANJA DAERAH	5.050.000,00	4.245.000,00	(805.000,00)	84,05	
2.21	2.16.2.20.2.21.14.0000	2.21.02		PROGRAM PENYELENGGARAAN PERSANDIAN UNTUK PENGAMANAN INFORMASI	5.050.000,00	4.245.000,00	(805.000,00)	84,05	
2.21	2.16.2.20.2.21.14.0000	2.21.02.2.01		PENYELENGGARAAN PERSANDIAN UNTUK PENGAMANAN INFORMASI PEMERINTAH DAERAH KABUPATEN/KOTA	2.835.000,00	2.432.500,00	(402.500,00)	85,80	
2.21	2.16.2.20.2.21.14.0000	2.21.02.2.01.0003		PELAKSANAAN KEAMANAN INFORMASI PEMERINTAHAN DAERAH KABUPATEN/KOTA BERBASIS ELEKTRONIK DAN NON ELEKTRONIK	620.000,00	620.000,00	0,00	100,00	
2.21	2.16.2.20.2.21.14.0000	2.21.02.2.01.0003	5.1	BELANJA OPERASI	620.000,00	620.000,00	0,00	100,00	
2.21	2.16.2.20.2.21.14.0000	2.21.02.2.01.0003	5.1.02	Belanja Barang dan Jasa	620.000,00	620.000,00	0,00	100,00	
2.21	2.16.2.20.2.21.14.0000	2.21.02.2.01.0004		PENYEDIAAN LAYANAN KEAMANAN INFORMASI PEMERINTAH DAERAH KABUPATEN/KOTA	2.215.000,00	1.812.500,00	(402.500,00)	81,82	
2.21	2.16.2.20.2.21.14.0000	2.21.02.2.01.0004	5.1	BELANJA OPERASI	2.215.000,00	1.812.500,00	(402.500,00)	81,82	
2.21	2.16.2.20.2.21.14.0000	2.21.02.2.01.0004	5.1.02	Belanja Barang dan Jasa	2.215.000,00	1.812.500,00	(402.500,00)	81,82	
2.21	2.16.2.20.2.21.14.0000	2.21.02.2.02		PENETAPAN POLA HUBUNGAN KOMUNIKASI SANDI ANTAR PERANGKAT DAERAH KABUPATEN/KOTA	2.215.000,00	1.812.500,00	(402.500,00)	81,82	
2.21	2.16.2.20.2.21.14.0000	2.21.02.2.02.0001		OPERASIONALISASI JARING KOMUNIKASI SANDI PEMERINTAH DAERAH KABUPATEN/KOTA	2.215.000,00	1.812.500,00	(402.500,00)	81,82	
2.21	2.16.2.20.2.21.14.0000	2.21.02.2.02.0001	5.1	BELANJA OPERASI	2.215.000,00	1.812.500,00	(402.500,00)	81,82	
2.21	2.16.2.20.2.21.14.0000	2.21.02.2.02.0001	5.1.02	Belanja Barang dan Jasa	2.215.000,00	1.812.500,00	(402.500,00)	81,82	
				JUMLAH BELANJA	5.050.000,00	4.245.000,00	(805.000,00)	84,05	
				SURPLUS / (DEFISIT)	69.950.000,00	25.116.400,00	(44.833.600,00)	35,90	
				SISA LEBIH PEMBIAYAAN ANGGARAN (SILPA)	69.950.000,00	25.116.400,00	(44.833.600,00)	35,90	

Lampiran : 1.3
RANCANGAN PERATURAN DAERAH KABUPATEN TANAH DATAR
NOMOR 5 TAHUN 2026
TENTANG
PERTANGGUNGJAWABAN PELAKSANAAN ANGGARAN PENDAPATAN DAN BELANJA DAERAH
TAHUN ANGGARAN 2025

PEMERINTAH KABUPATEN TANAH DATAR

RINCIAN APBD MENURUT URUSAN PEMERINTAHAN DAERAH, ORGANISASI, PROGRAM, KEGIATAN, SUB KEGIATAN, KELOMPOK, DAN JENIS PENDAPATAN, BELANJA, DAN PEMBIAYAAN

TAHUN ANGGARAN 2025

Urusan Pemerintahan : URUSAN PEMERINTAHAN WAJIB YANG TIDAK BERKAITAN DENGAN PELAYANAN DASAR
Bidang Urusan : URUSAN PEMERINTAHAN BIDANG STATISTIK
Organisasi : Dinas Komunikasi dan Informatika

KODE REKENING				URAIAN	JUMLAH (Rp)		BERTAMBAH / (BERKURANG)		DASAR HUKUM
					ANGGARAN SETELAH PERUBAHAN	REALISASI	(Rp)	(%)	
	2.16.2.20.2.21.14.0000		4	PENDAPATAN DAERAH	75.000.000,00	29.361.400,00	(45.638.600,00)	39,14	
	2.16.2.20.2.21.14.0000		4.1	PENDAPATAN ASLI DAERAH (PAD)	75.000.000,00	29.361.400,00	(45.638.600,00)	39,14	
	2.16.2.20.2.21.14.0000		4.1.02	Retribusi Daerah	75.000.000,00	29.361.400,00	(45.638.600,00)	39,14	
				JUMLAH PENDAPATAN	75.000.000,00	29.361.400,00	(45.638.600,00)	39,14	
2.20	2.16.2.20.2.21.14.0000		5	BELANJA DAERAH	55.928.816,00	54.229.400,00	(1.699.416,00)	96,96	
2.20	2.16.2.20.2.21.14.0000	2.20.02		PROGRAM PENYELENGGARAAN STATISTIK SEKTORAL	55.928.816,00	54.229.400,00	(1.699.416,00)	96,96	
2.20	2.16.2.20.2.21.14.0000	2.20.02.2.01		PENYELENGGARAAN STATISTIK SEKTORAL DI LINGKUP DAERAH KABUPATEN/KOTA	55.928.816,00	54.229.400,00	(1.699.416,00)	96,96	
2.20	2.16.2.20.2.21.14.0000	2.20.02.2.01.0007		PENGINGKATAN KAPASITAS KELEMBAGAAN STATISTIK SEKTORAL	30.487.216,00	30.384.900,00	(102.316,00)	99,66	
2.20	2.16.2.20.2.21.14.0000	2.20.02.2.01.0007	5.1	BELANJA OPERASI	30.487.216,00	30.384.900,00	(102.316,00)	99,66	
2.20	2.16.2.20.2.21.14.0000	2.20.02.2.01.0007	5.1.02	Belanja Barang dan Jasa	30.487.216,00	30.384.900,00	(102.316,00)	99,66	
2.20	2.16.2.20.2.21.14.0000	2.20.02.2.01.0008		PENINGKATAN PERAN STATISTIK SEKTORAL TERHADAP SISTEM STATISTIK NASIONAL	10.000.000,00	9.988.500,00	(11.500,00)	99,88	
2.20	2.16.2.20.2.21.14.0000	2.20.02.2.01.0008	5.1	BELANJA OPERASI	10.000.000,00	9.988.500,00	(11.500,00)	99,88	
2.20	2.16.2.20.2.21.14.0000	2.20.02.2.01.0008	5.1.02	Belanja Barang dan Jasa	10.000.000,00	9.988.500,00	(11.500,00)	99,88	
2.20	2.16.2.20.2.21.14.0000	2.20.02.2.01.0009		PENINGKATAN KUALITAS DATA STATISTIK SEKTORAL	5.000.000,00	5.000.000,00	0,00	100,00	
2.20	2.16.2.20.2.21.14.0000	2.20.02.2.01.0009	5.1	BELANJA OPERASI	5.000.000,00	5.000.000,00	0,00	100,00	
2.20	2.16.2.20.2.21.14.0000	2.20.02.2.01.0009	5.1.02	Belanja Barang dan Jasa	5.000.000,00	5.000.000,00	0,00	100,00	
2.20	2.16.2.20.2.21.14.0000	2.20.02.2.01.0010		PENYELENGGARAAN STATISTIK SEKTORAL YANG SESUAI DENGAN PRINSIP SATU DATA INDONESIA	4.496.600,00	4.411.500,00	(85.100,00)	98,10	
2.20	2.16.2.20.2.21.14.0000	2.20.02.2.01.0010	5.1	BELANJA OPERASI	4.496.600,00	4.411.500,00	(85.100,00)	98,10	
2.20	2.16.2.20.2.21.14.0000	2.20.02.2.01.0010	5.1.02	Belanja Barang dan Jasa	4.496.600,00	4.411.500,00	(85.100,00)	98,10	
2.20	2.16.2.20.2.21.14.0000	2.20.02.2.01.0011		PELAKSANAAN PROSES BISNIS STATISTIK SEKTORAL SESUAI STANDAR	5.945.000,00	4.444.500,00	(1.500.500,00)	74,76	
2.20	2.16.2.20.2.21.14.0000	2.20.02.2.01.0011	5.1	BELANJA OPERASI	5.945.000,00	4.444.500,00	(1.500.500,00)	74,76	
2.20	2.16.2.20.2.21.14.0000	2.20.02.2.01.0011	5.1.02	Belanja Barang dan Jasa	5.945.000,00	4.444.500,00	(1.500.500,00)	74,76	
				JUMLAH BELANJA	55.928.816,00	54.229.400,00	(1.699.416,00)	96,96	
				SURPLUS / (DEFISIT)	19.071.184,00	(24.868.000,00)	(43.939.184,00)	(130,39)	
				SISA LEBIH PEMBIAYAAN ANGGARAN (SILPA)	19.071.184,00	(24.868.000,00)	(43.939.184,00)	(130,39)	

Lampiran : 1.3
RANCANGAN PERATURAN DAERAH KABUPATEN TANAH DATAR
NOMOR 5 TAHUN 2026
TENTANG
PERTANGGUNGJAWABAN PELAKSANAAN ANGGARAN PENDAPATAN DAN BELANJA DAERAH
TAHUN ANGGARAN 2025

PEMERINTAH KABUPATEN TANAH DATAR

RINCIAN APBD MENURUT URUSAN PEMERINTAHAN DAERAH, ORGANISASI, PROGRAM, KEGIATAN, SUB KEGIATAN, KELOMPOK, DAN JENIS PENDAPATAN, BELANJA, DAN PEMBIAYAAN

TAHUN ANGGARAN 2025

Urusan Pemerintahan : URUSAN PEMERINTAHAN PILIHAN
Bidang Urusan : URUSAN PEMERINTAHAN BIDANG PERDAGANGAN
Organisasi : Dinas Koperasi, Usaha Kecil, Menengah dan Perdagangan

KODE REKENING				URAIAN	JUMLAH (Rp)		BERTAMBAH / (BERKURANG)		DASAR HUKUM
					ANGGARAN SETELAH PERUBAHAN	REALISASI	(Rp)	(%)	
	2.17.3.30.0.00.15.0000		4	PENDAPATAN DAERAH	1.038.600.000,00	806.430.260,00	(232.169.740,00)	77,64	
	2.17.3.30.0.00.15.0000		4.1	PENDAPATAN ASLI DAERAH (PAD)	1.038.600.000,00	806.430.260,00	(232.169.740,00)	77,64	
	2.17.3.30.0.00.15.0000		4.1.02	Retribusi Daerah	1.038.600.000,00	798.684.520,00	(239.915.480,00)	76,90	
	2.17.3.30.0.00.15.0000		4.1.04	Lain-lain PAD yang Sah	0,00	7.745.740,00	7.745.740,00	0,00	
				JUMLAH PENDAPATAN	1.038.600.000,00	806.430.260,00	(232.169.740,00)	77,64	
3.30	2.17.3.30.0.00.15.0000		5	BELANJA DAERAH	446.915.060,00	437.716.550,00	(9.198.510,00)	97,94	
3.30	2.17.3.30.0.00.15.0000	3.30.03		PROGRAM PENINGKATAN SARANA DISTRIBUSI PERDAGANGAN	310.020.100,00	305.253.600,00	(4.766.500,00)	98,46	
3.30	2.17.3.30.0.00.15.0000	3.30.03.2.01		PEMBANGUNAN DAN PENGELOLAAN SARANA DISTRIBUSI PERDAGANGAN	310.020.100,00	305.253.600,00	(4.766.500,00)	98,46	
3.30	2.17.3.30.0.00.15.0000	3.30.03.2.01.0001		PENYEDIAAN SARANA DISTRIBUSI PERDAGANGAN	21.204.900,00	21.001.950,00	(202.950,00)	99,04	
3.30	2.17.3.30.0.00.15.0000	3.30.03.2.01.0001	5.1	BELANJA OPERASI	21.204.900,00	21.001.950,00	(202.950,00)	99,04	
3.30	2.17.3.30.0.00.15.0000	3.30.03.2.01.0001	5.1.02	Belanja Barang dan Jasa	21.204.900,00	21.001.950,00	(202.950,00)	99,04	
3.30	2.17.3.30.0.00.15.0000	3.30.03.2.01.0002		FASILITASI PENGELOLAAN SARANA DISTRIBUSI PERDAGANGAN	288.815.200,00	284.251.650,00	(4.563.550,00)	98,41	
3.30	2.17.3.30.0.00.15.0000	3.30.03.2.01.0002	5.1	BELANJA OPERASI	288.815.200,00	284.251.650,00	(4.563.550,00)	98,41	
3.30	2.17.3.30.0.00.15.0000	3.30.03.2.01.0002	5.1.02	Belanja Barang dan Jasa	288.815.200,00	284.251.650,00	(4.563.550,00)	98,41	
3.30	2.17.3.30.0.00.15.0000	3.30.04		PROGRAM STABILISASI HARGA BARANG KEBUTUHAN POKOK DAN BARANG PENTING	50.951.900,00	49.836.850,00	(1.115.050,00)	97,81	
3.30	2.17.3.30.0.00.15.0000	3.30.04.2.02		PENGENDALIAN HARGA, DAN STOK BARANG KEBUTUHAN POKOK DAN BARANG PENTING DI TINGKAT PASAR KABUPATEN/KOTA	43.964.400,00	43.361.900,00	(602.500,00)	98,62	
3.30	2.17.3.30.0.00.15.0000	3.30.04.2.02.0002		PEMANTAUAN HARGA DAN STOK BARANG KEBUTUHAN POKOK DAN BARANG PENTING PADA PASAR RAKYAT YANG TERINTEGRASI DALAM SISTEM INFORMASI PERDAGANGAN	43.964.400,00	43.361.900,00	(602.500,00)	98,62	
3.30	2.17.3.30.0.00.15.0000	3.30.04.2.02.0002	5.1	BELANJA OPERASI	43.964.400,00	43.361.900,00	(602.500,00)	98,62	
3.30	2.17.3.30.0.00.15.0000	3.30.04.2.02.0002	5.1.02	Belanja Barang dan Jasa	43.964.400,00	43.361.900,00	(602.500,00)	98,62	
3.30	2.17.3.30.0.00.15.0000	3.30.04.2.03		PENGAWASAN PUPUK DAN PESTISIDA BERSUBSIDI DI TINGKAT DAERAH KABUPATEN/KOTA	6.987.500,00	6.474.950,00	(512.550,00)	92,66	
3.30	2.17.3.30.0.00.15.0000	3.30.04.2.03.0003		PENGAWASAN PENYALURAN DAN PENGGUNAAN PUPUK DAN PESTISIDA BERSUBSIDI	6.987.500,00	6.474.950,00	(512.550,00)	92,66	
3.30	2.17.3.30.0.00.15.0000	3.30.04.2.03.0003	5.1	BELANJA OPERASI	6.987.500,00	6.474.950,00	(512.550,00)	92,66	
3.30	2.17.3.30.0.00.15.0000	3.30.04.2.03.0003	5.1.02	Belanja Barang dan Jasa	6.987.500,00	6.474.950,00	(512.550,00)	92,66	
3.30	2.17.3.30.0.00.15.0000	3.30.06		PROGRAM STANDARDISASI DAN PERLINDUNGAN KONSUMEN	31.014.260,00	30.899.300,00	(114.960,00)	99,62	
3.30	2.17.3.30.0.00.15.0000	3.30.06.2.01		PELAKSANAAN METROLOGI LEGAL, BERUPA TERA, TERA ULANG, DAN PENGAWASAN	31.014.260,00	30.899.300,00	(114.960,00)	99,62	
3.30	2.17.3.30.0.00.15.0000	3.30.06.2.01.0001		PELAKSANAAN METROLOGI LEGAL, BERUPA TERA, TERA ULANG	31.014.260,00	30.899.300,00	(114.960,00)	99,62	
3.30	2.17.3.30.0.00.15.0000	3.30.06.2.01.0001	5.1	BELANJA OPERASI	31.014.260,00	30.899.300,00	(114.960,00)	99,62	
3.30	2.17.3.30.0.00.15.0000	3.30.06.2.01.0001	5.1.02	Belanja Barang dan Jasa	31.014.260,00	30.899.300,00	(114.960,00)	99,62	
3.30	2.17.3.30.0.00.15.0000	3.30.07		PROGRAM PENGGUNAAN DAN PEMASARAN PRODUK DALAM NEGERI	54.928.800,00	51.726.800,00	(3.202.000,00)	94,17	
3.30	2.17.3.30.0.00.15.0000	3.30.07.2.01		PELAKSANAAN PROMOSI, PEMASARAN DAN PENINGKATAN PENGGUNAAN PRODUK DALAM NEGERI	54.928.800,00	51.726.800,00	(3.202.000,00)	94,17	

KODE REKENING				URAIAN	JUMLAH (Rp)		BERTAMBAH / (BERKURANG)		DASAR HUKUM
					ANGGARAN SETELAH PERUBAHAN	REALISASI	(Rp)	(%)	
3.30	2.17.3.30.0.00.15.0000	3.30.07.2.01.0005		PELAKSANAAN PROMOSI PENGGUNAAN PRODUK DALAM NEGERI DI TINGKAT KABUPATEN/KOTA	50.928.800,00	47.928.800,00	(3.000.000,00)	94,10	
3.30	2.17.3.30.0.00.15.0000	3.30.07.2.01.0005	5.1	BELANJA OPERASI	50.928.800,00	47.928.800,00	(3.000.000,00)	94,10	
3.30	2.17.3.30.0.00.15.0000	3.30.07.2.01.0005	5.1.02	Belanja Barang dan Jasa	50.928.800,00	47.928.800,00	(3.000.000,00)	94,10	
3.30	2.17.3.30.0.00.15.0000	3.30.07.2.01.0006		PEMASARAN DAN PENINGKATAN PENGGUNAAN PRODUK DALAM NEGERI DI TINGKAT KABUPATEN/KOTA	4.000.000,00	3.798.000,00	(202.000,00)	94,95	
3.30	2.17.3.30.0.00.15.0000	3.30.07.2.01.0006	5.1	BELANJA OPERASI	4.000.000,00	3.798.000,00	(202.000,00)	94,95	
3.30	2.17.3.30.0.00.15.0000	3.30.07.2.01.0006	5.1.02	Belanja Barang dan Jasa	4.000.000,00	3.798.000,00	(202.000,00)	94,95	
				JUMLAH BELANJA	446.915.060,00	437.716.550,00	(9.198.510,00)	97,94	
				SURPLUS / (DEFISIT)	591.684.940,00	368.713.710,00	(222.971.230,00)	62,31	
				SISA LEBIH PEMBIAYAAN ANGGARAN (SILPA)	591.684.940,00	368.713.710,00	(222.971.230,00)	62,31	

Lampiran : 1.3
RANCANGAN PERATURAN DAERAH KABUPATEN TANAH DATAR
NOMOR 5 TAHUN 2026
TENTANG
PERTANGGUNGJAWABAN PELAKSANAAN ANGGARAN PENDAPATAN DAN BELANJA DAERAH
TAHUN ANGGARAN 2025

PEMERINTAH KABUPATEN TANAH DATAR

RINCIAN APBD MENURUT URUSAN PEMERINTAHAN DAERAH, ORGANISASI, PROGRAM, KEGIATAN, SUB KEGIATAN, KELOMPOK, DAN JENIS PENDAPATAN, BELANJA, DAN PEMBIAYAAN

TAHUN ANGGARAN 2025

Urusan Pemerintahan : URUSAN PEMERINTAHAN WAJIB YANG TIDAK BERKAITAN DENGAN PELAYANAN DASAR
Bidang Urusan : URUSAN PEMERINTAHAN BIDANG KOPERASI, USAHA KECIL, DAN MENENGAH
Organisasi : Dinas Koperasi, Usaha Kecil, Menengah dan Perdagangan

KODE REKENING				URAIAN	JUMLAH (Rp)		BERTAMBAH / (BERKURANG)		DASAR HUKUM
					ANGGARAN SETELAH PERUBAHAN	REALISASI	(Rp)	(%)	
	2.17.3.30.0.00.15.0000		4	PENDAPATAN DAERAH	1.038.600.000,00	806.430.260,00	(232.169.740,00)	77,64	
	2.17.3.30.0.00.15.0000		4.1	PENDAPATAN ASLI DAERAH (PAD)	1.038.600.000,00	806.430.260,00	(232.169.740,00)	77,64	
	2.17.3.30.0.00.15.0000		4.1.02	Retribusi Daerah	1.038.600.000,00	798.684.520,00	(239.915.480,00)	76,90	
	2.17.3.30.0.00.15.0000		4.1.04	Lain-lain PAD yang Sah	0,00	7.745.740,00	7.745.740,00	0,00	
				JUMLAH PENDAPATAN	1.038.600.000,00	806.430.260,00	(232.169.740,00)	77,64	
2.17	2.17.3.30.0.00.15.0000		5	BELANJA DAERAH	4.361.740.754,00	3.603.571.379,00	(758.169.375,00)	82,61	
2.17	2.17.3.30.0.00.15.0000	2.17.01		PROGRAM PENUNJANG URUSAN PEMERINTAHAN DAERAH KABUPATEN/KOTA	3.764.089.643,00	3.440.919.112,00	(323.170.531,00)	91,41	
2.17	2.17.3.30.0.00.15.0000	2.17.01.2.01		PERENCANAAN, PENGANGGARAN, DAN EVALUASI KINERJA PERANGKAT DAERAH	30.482.400,00	30.453.150,00	(29.250,00)	99,90	
2.17	2.17.3.30.0.00.15.0000	2.17.01.2.01.0001		PENYUSUNAN DOKUMEN PERENCANAAN PERANGKAT DAERAH	27.232.000,00	27.218.650,00	(13.350,00)	99,95	
2.17	2.17.3.30.0.00.15.0000	2.17.01.2.01.0001	5.1	BELANJA OPERASI	27.232.000,00	27.218.650,00	(13.350,00)	99,95	
2.17	2.17.3.30.0.00.15.0000	2.17.01.2.01.0001	5.1.02	Belanja Barang dan Jasa	27.232.000,00	27.218.650,00	(13.350,00)	99,95	
2.17	2.17.3.30.0.00.15.0000	2.17.01.2.01.0004		KOORDINASI DAN PENYUSUNAN DPA-SKPD	2.000.200,00	1.994.750,00	(5.450,00)	99,72	
2.17	2.17.3.30.0.00.15.0000	2.17.01.2.01.0004	5.1	BELANJA OPERASI	2.000.200,00	1.994.750,00	(5.450,00)	99,72	
2.17	2.17.3.30.0.00.15.0000	2.17.01.2.01.0004	5.1.02	Belanja Barang dan Jasa	2.000.200,00	1.994.750,00	(5.450,00)	99,72	
2.17	2.17.3.30.0.00.15.0000	2.17.01.2.01.0006		KOORDINASI DAN PENYUSUNAN LAPORAN CAPAIAN KINERJA DAN IKHTISAR REALISASI KINERJA SKPD	1.250.200,00	1.239.750,00	(10.450,00)	99,16	
2.17	2.17.3.30.0.00.15.0000	2.17.01.2.01.0006	5.1	BELANJA OPERASI	1.250.200,00	1.239.750,00	(10.450,00)	99,16	
2.17	2.17.3.30.0.00.15.0000	2.17.01.2.01.0006	5.1.02	Belanja Barang dan Jasa	1.250.200,00	1.239.750,00	(10.450,00)	99,16	
2.17	2.17.3.30.0.00.15.0000	2.17.01.2.02		ADMINISTRASI KEUANGAN PERANGKAT DAERAH	3.426.097.145,00	3.118.479.811,00	(307.617.334,00)	91,02	
2.17	2.17.3.30.0.00.15.0000	2.17.01.2.02.0001		PENYEDIAAN GAJI DAN TUNJANGAN ASN	3.399.882.745,00	3.092.630.411,00	(307.252.334,00)	90,96	
2.17	2.17.3.30.0.00.15.0000	2.17.01.2.02.0001	5.1	BELANJA OPERASI	3.399.882.745,00	3.092.630.411,00	(307.252.334,00)	90,96	
2.17	2.17.3.30.0.00.15.0000	2.17.01.2.02.0001	5.1.01	Belanja Pegawai	3.399.882.745,00	3.092.630.411,00	(307.252.334,00)	90,96	
2.17	2.17.3.30.0.00.15.0000	2.17.01.2.02.0005		KOORDINASI DAN PENYUSUNAN LAPORAN KEUANGAN AKHIR TAHUN SKPD	26.214.400,00	25.849.400,00	(365.000,00)	98,60	
2.17	2.17.3.30.0.00.15.0000	2.17.01.2.02.0005	5.1	BELANJA OPERASI	26.214.400,00	25.849.400,00	(365.000,00)	98,60	
2.17	2.17.3.30.0.00.15.0000	2.17.01.2.02.0005	5.1.02	Belanja Barang dan Jasa	26.214.400,00	25.849.400,00	(365.000,00)	98,60	
2.17	2.17.3.30.0.00.15.0000	2.17.01.2.06		ADMINISTRASI UMUM PERANGKAT DAERAH	43.988.299,00	43.823.250,00	(165.049,00)	99,62	
2.17	2.17.3.30.0.00.15.0000	2.17.01.2.06.0001		PENYEDIAAN KOMPONEN INSTALASI LISTRIK/PENERANGAN BANGUNAN KANTOR	2.700.000,00	2.683.000,00	(17.000,00)	99,37	
2.17	2.17.3.30.0.00.15.0000	2.17.01.2.06.0001	5.1	BELANJA OPERASI	2.700.000,00	2.683.000,00	(17.000,00)	99,37	
2.17	2.17.3.30.0.00.15.0000	2.17.01.2.06.0001	5.1.02	Belanja Barang dan Jasa	2.700.000,00	2.683.000,00	(17.000,00)	99,37	
2.17	2.17.3.30.0.00.15.0000	2.17.01.2.06.0004		PENYEDIAAN BAHAN LOGISTIK KANTOR	13.499.800,00	13.499.500,00	(300,00)	99,99	
2.17	2.17.3.30.0.00.15.0000	2.17.01.2.06.0004	5.1	BELANJA OPERASI	13.499.800,00	13.499.500,00	(300,00)	99,99	

KODE REKENING				URAIAN	JUMLAH (Rp)		BERTAMBAH / (BERKURANG)		DASAR HUKUM
					ANGGARAN SETELAH PERUBAHAN	REALISASI	(Rp)	(%)	
2.17	2.17.3.30.0.00.15.0000	2.17.01.2.06.0004	5.1.02	Belanja Barang dan Jasa	13.499.800,00	13.499.500,00	(300,00)	99,99	
2.17	2.17.3.30.0.00.15.0000	2.17.01.2.06.0005		PENYEDIAAN BARANG CETAKAN DAN PENGGANDAAN	3.603.499,00	3.603.000,00	(499,00)	99,98	
2.17	2.17.3.30.0.00.15.0000	2.17.01.2.06.0005	5.1	BELANJA OPERASI	3.603.499,00	3.603.000,00	(499,00)	99,98	
2.17	2.17.3.30.0.00.15.0000	2.17.01.2.06.0005	5.1.02	Belanja Barang dan Jasa	3.603.499,00	3.603.000,00	(499,00)	99,98	
2.17	2.17.3.30.0.00.15.0000	2.17.01.2.06.0008		FASILITASI KUNJUNGAN TAMU	4.185.000,00	4.124.000,00	(61.000,00)	98,54	
2.17	2.17.3.30.0.00.15.0000	2.17.01.2.06.0008	5.1	BELANJA OPERASI	4.185.000,00	4.124.000,00	(61.000,00)	98,54	
2.17	2.17.3.30.0.00.15.0000	2.17.01.2.06.0008	5.1.02	Belanja Barang dan Jasa	4.185.000,00	4.124.000,00	(61.000,00)	98,54	
2.17	2.17.3.30.0.00.15.0000	2.17.01.2.06.0009		PENYELENGGARAAN RAPAT KOORDINASI DAN KONSULTASI SKPD	20.000.000,00	19.913.750,00	(86.250,00)	99,56	
2.17	2.17.3.30.0.00.15.0000	2.17.01.2.06.0009	5.1	BELANJA OPERASI	20.000.000,00	19.913.750,00	(86.250,00)	99,56	
2.17	2.17.3.30.0.00.15.0000	2.17.01.2.06.0009	5.1.02	Belanja Barang dan Jasa	20.000.000,00	19.913.750,00	(86.250,00)	99,56	
2.17	2.17.3.30.0.00.15.0000	2.17.01.2.07		PENGADAAN BARANG MILIK DAERAH PENUNJANG URUSAN PEMERINTAH DAERAH	31.896.500,00	29.822.423,00	(2.074.077,00)	93,49	
2.17	2.17.3.30.0.00.15.0000	2.17.01.2.07.0006		PENGADAAN PERALATAN DAN MESIN LAINNYA	31.896.500,00	29.822.423,00	(2.074.077,00)	93,49	
2.17	2.17.3.30.0.00.15.0000	2.17.01.2.07.0006	5.2	BELANJA MODAL	31.896.500,00	29.822.423,00	(2.074.077,00)	93,49	
2.17	2.17.3.30.0.00.15.0000	2.17.01.2.07.0006	5.2.02	Belanja Modal Peralatan dan Mesin	31.896.500,00	29.822.423,00	(2.074.077,00)	93,49	
2.17	2.17.3.30.0.00.15.0000	2.17.01.2.08		PENYEDIAAN JASA PENUNJANG URUSAN PEMERINTAHAN DAERAH	68.573.900,00	61.759.228,00	(6.814.672,00)	90,06	
2.17	2.17.3.30.0.00.15.0000	2.17.01.2.08.0001		PENYEDIAAN JASA SURAT MENYURAT	500.000,00	492.000,00	(8.000,00)	98,40	
2.17	2.17.3.30.0.00.15.0000	2.17.01.2.08.0001	5.1	BELANJA OPERASI	500.000,00	492.000,00	(8.000,00)	98,40	
2.17	2.17.3.30.0.00.15.0000	2.17.01.2.08.0001	5.1.02	Belanja Barang dan Jasa	500.000,00	492.000,00	(8.000,00)	98,40	
2.17	2.17.3.30.0.00.15.0000	2.17.01.2.08.0002		PENYEDIAAN JASA KOMUNIKASI, SUMBER DAYA AIR DAN LISTRIK	41.500.000,00	34.704.828,00	(6.795.172,00)	83,62	
2.17	2.17.3.30.0.00.15.0000	2.17.01.2.08.0002	5.1	BELANJA OPERASI	41.500.000,00	34.704.828,00	(6.795.172,00)	83,62	
2.17	2.17.3.30.0.00.15.0000	2.17.01.2.08.0002	5.1.02	Belanja Barang dan Jasa	41.500.000,00	34.704.828,00	(6.795.172,00)	83,62	
2.17	2.17.3.30.0.00.15.0000	2.17.01.2.08.0004		PENYEDIAAN JASA PELAYANAN UMUM KANTOR	26.573.900,00	26.562.400,00	(11.500,00)	99,95	
2.17	2.17.3.30.0.00.15.0000	2.17.01.2.08.0004	5.1	BELANJA OPERASI	26.573.900,00	26.562.400,00	(11.500,00)	99,95	
2.17	2.17.3.30.0.00.15.0000	2.17.01.2.08.0004	5.1.02	Belanja Barang dan Jasa	26.573.900,00	26.562.400,00	(11.500,00)	99,95	
2.17	2.17.3.30.0.00.15.0000	2.17.01.2.09		PEMELIHARAAN BARANG MILIK DAERAH PENUNJANG URUSAN PEMERINTAHAN DAERAH	163.051.399,00	156.581.250,00	(6.470.149,00)	96,03	
2.17	2.17.3.30.0.00.15.0000	2.17.01.2.09.0002		PENYEDIAAN JASA PEMELIHARAAN, BIAYA PEMELIHARAAN, PAJAK DAN PERIZINAN KENDARAAN DINAS OPERASIONAL ATAU LAPANGAN	113.836.999,00	109.324.050,00	(4.512.949,00)	96,03	
2.17	2.17.3.30.0.00.15.0000	2.17.01.2.09.0002	5.1	BELANJA OPERASI	113.836.999,00	109.324.050,00	(4.512.949,00)	96,03	
2.17	2.17.3.30.0.00.15.0000	2.17.01.2.09.0002	5.1.02	Belanja Barang dan Jasa	113.836.999,00	109.324.050,00	(4.512.949,00)	96,03	
2.17	2.17.3.30.0.00.15.0000	2.17.01.2.09.0006		PEMELIHARAAN PERALATAN DAN MESIN LAINNYA	3.750.000,00	3.750.000,00	0,00	100,00	
2.17	2.17.3.30.0.00.15.0000	2.17.01.2.09.0006	5.1	BELANJA OPERASI	3.750.000,00	3.750.000,00	0,00	100,00	
2.17	2.17.3.30.0.00.15.0000	2.17.01.2.09.0006	5.1.02	Belanja Barang dan Jasa	3.750.000,00	3.750.000,00	0,00	100,00	
2.17	2.17.3.30.0.00.15.0000	2.17.01.2.09.0009		PEMELIHARAAN/REHABILITASI GEDUNG KANTOR DAN BANGUNAN LAINNYA	45.464.400,00	43.507.200,00	(1.957.200,00)	95,69	
2.17	2.17.3.30.0.00.15.0000	2.17.01.2.09.0009	5.1	BELANJA OPERASI	45.464.400,00	43.507.200,00	(1.957.200,00)	95,69	
2.17	2.17.3.30.0.00.15.0000	2.17.01.2.09.0009	5.1.02	Belanja Barang dan Jasa	45.464.400,00	43.507.200,00	(1.957.200,00)	95,69	
2.17	2.17.3.30.0.00.15.0000	2.17.04		PROGRAM PENILAIAN KESEHATAN KSP/USP KOPERASI	28.722.311,00	28.539.150,00	(183.161,00)	99,36	
2.17	2.17.3.30.0.00.15.0000	2.17.04.2.01		PENILAIAN KESEHATAN KOPERASI SIMPAN PINJAM/UNIT SIMPAN PINJAM KOPERASI YANG WILAYAH KEANGGOTAANYA DALAM 1 (SATU) DAERAH KABUPATEN/KOTA	28.722.311,00	28.539.150,00	(183.161,00)	99,36	
2.17	2.17.3.30.0.00.15.0000	2.17.04.2.01.0001		PELAKSANAAN PENILAIAN KESEHATAN KSP/USP KOPERASI KEWENANGAN KABUPATEN/KOTA	28.722.311,00	28.539.150,00	(183.161,00)	99,36	
2.17	2.17.3.30.0.00.15.0000	2.17.04.2.01.0001	5.1	BELANJA OPERASI	28.722.311,00	28.539.150,00	(183.161,00)	99,36	
2.17	2.17.3.30.0.00.15.0000	2.17.04.2.01.0001	5.1.02	Belanja Barang dan Jasa	28.722.311,00	28.539.150,00	(183.161,00)	99,36	
2.17	2.17.3.30.0.00.15.0000	2.17.05		PROGRAM PENDIDIKAN DAN LATIHAN PERKOPERASIAN	30.000.000,00	27.559.500,00	(2.440.500,00)	91,86	
2.17	2.17.3.30.0.00.15.0000	2.17.05.2.01		PENDIDIKAN DAN LATIHAN PERKOPERASIAN BAGI KOPERASI YANG WILAYAH KEANGGOTAAN DALAM DAERAH KABUPATEN/KOTA	30.000.000,00	27.559.500,00	(2.440.500,00)	91,86	
2.17	2.17.3.30.0.00.15.0000	2.17.05.2.01.0001		PENINGKATAN PEMAHAMAN DAN PENGETAHUAN PERKOPERASIAN SERTA KAPASITAS DAN KOMPETENSI SDM KOPERASI	30.000.000,00	27.559.500,00	(2.440.500,00)	91,86	
2.17	2.17.3.30.0.00.15.0000	2.17.05.2.01.0001	5.1	BELANJA OPERASI	30.000.000,00	27.559.500,00	(2.440.500,00)	91,86	

KODE REKENING				URAIAN	JUMLAH (Rp)		BERTAMBAH / (BERKURANG)		DASAR HUKUM
					ANGGARAN SETELAH PERUBAHAN	REALISASI	(Rp)	(%)	
2.17	2.17.3.30.0.00.15.0000	2.17.05.2.01.0001	5.1.02	Belanja Barang dan Jasa	30.000.000,00	27.559.500,00	(2.440.500,00)	91,86	
2.17	2.17.3.30.0.00.15.0000	2.17.07		PROGRAM PEMBERDAYAAN USAHA MENENGAH, USAHA KECIL, DAN USAHA MIKRO (UMKM)	3.000.000,00	2.957.900,00	(42.100,00)	98,59	
2.17	2.17.3.30.0.00.15.0000	2.17.07.2.01		PEMBERDAYAAN USAHA MIKRO YANG DILAKUKAN MELALUI PENDATAAN, KEMITRAAN, KEMUDAHAN PERIZINAN, PENGUATAN KELEMBAGAAN DAN KOORDINASI DENGAN PARA PEMANGKU KEPENTINGAN	3.000.000,00	2.957.900,00	(42.100,00)	98,59	
2.17	2.17.3.30.0.00.15.0000	2.17.07.2.01.0004		PEMBERDAYAAN KELEMBAGAAN POTENSI DAN PENGEMBANGAN USAHA MIKRO	3.000.000,00	2.957.900,00	(42.100,00)	98,59	
2.17	2.17.3.30.0.00.15.0000	2.17.07.2.01.0004	5.1	BELANJA OPERASI	3.000.000,00	2.957.900,00	(42.100,00)	98,59	
2.17	2.17.3.30.0.00.15.0000	2.17.07.2.01.0004	5.1.02	Belanja Barang dan Jasa	3.000.000,00	2.957.900,00	(42.100,00)	98,59	
2.17	2.17.3.30.0.00.15.0000	2.17.08		PROGRAM PENGEMBANGAN UMKM	535.928.800,00	103.595.717,00	(432.333.083,00)	19,33	
2.17	2.17.3.30.0.00.15.0000	2.17.08.2.01		PENGEMBANGAN USAHA MIKRO DENGAN ORIENTASI PENINGKATAN SKALA USAHA MENJADI USAHA KECIL	535.928.800,00	103.595.717,00	(432.333.083,00)	19,33	
2.17	2.17.3.30.0.00.15.0000	2.17.08.2.01.0002		PENGEMBANGAN USAHA MIKRO	535.928.800,00	103.595.717,00	(432.333.083,00)	19,33	
2.17	2.17.3.30.0.00.15.0000	2.17.08.2.01.0002	5.1	BELANJA OPERASI	535.928.800,00	103.595.717,00	(432.333.083,00)	19,33	
2.17	2.17.3.30.0.00.15.0000	2.17.08.2.01.0002	5.1.02	Belanja Barang dan Jasa	50.928.800,00	50.689.050,00	(239.750,00)	99,52	
2.17	2.17.3.30.0.00.15.0000	2.17.08.2.01.0002	5.1.04	Belanja Subsidi	485.000.000,00	52.906.667,00	(432.093.333,00)	10,90	
				JUMLAH BELANJA	4.361.740.754,00	3.603.571.379,00	(758.169.375,00)	82,61	
				SURPLUS / (DEFISIT)	(3.323.140.754,00)	(2.797.141.119,00)	525.999.635,00	84,17	
				SISA LEBIH PEMBIAYAAN ANGGARAN (SILPA)	(3.323.140.754,00)	(2.797.141.119,00)	525.999.635,00	84,17	

Lampiran : 1.3
RANCANGAN PERATURAN DAERAH KABUPATEN TANAH DATAR
NOMOR 5 TAHUN 2026
TENTANG
PERTANGGUNGJAWABAN PELAKSANAAN ANGGARAN PENDAPATAN DAN BELANJA DAERAH
TAHUN ANGGARAN 2025

PEMERINTAH KABUPATEN TANAH DATAR

RINCIAN APBD MENURUT URUSAN PEMERINTAHAN DAERAH, ORGANISASI, PROGRAM, KEGIATAN, SUB KEGIATAN, KELOMPOK, DAN JENIS PENDAPATAN, BELANJA, DAN PEMBIAYAAN

TAHUN ANGGARAN 2025

Urusan Pemerintahan : URUSAN PEMERINTAHAN WAJIB YANG TIDAK BERKAITAN DENGAN PELAYANAN DASAR
Bidang Urusan : URUSAN PEMERINTAHAN BIDANG PENANAMAN MODAL
Organisasi : Dinas Penanaman Modal, Pelayanan Terpadu Satu Pintu

KODE REKENING				URAIAN	JUMLAH (Rp)		BERTAMBAH / (BERKURANG)		DASAR HUKUM
					ANGGARAN SETELAH PERUBAHAN	REALISASI	(Rp)	(%)	
2.18	2.18.0.00.0.00.09.0000		5	BELANJA DAERAH	4.891.865.170,00	4.480.248.008,00	(411.617.162,00)	91,58	
2.18	2.18.0.00.0.00.09.0000	2.18.01		PROGRAM PENUNJANG URUSAN PEMERINTAHAN DAERAH KABUPATEN/KOTA	4.116.185.686,00	3.720.862.508,00	(395.323.178,00)	90,39	
2.18	2.18.0.00.0.00.09.0000	2.18.01.2.01		PERENCANAAN, PENGANGGARAN, DAN EVALUASI KINERJA PERANGKAT DAERAH	5.628.000,00	5.621.000,00	(7.000,00)	99,87	
2.18	2.18.0.00.0.00.09.0000	2.18.01.2.01.0001		PENYUSUNAN DOKUMEN PERENCANAAN PERANGKAT DAERAH	5.000.000,00	4.993.100,00	(6.900,00)	99,86	
2.18	2.18.0.00.0.00.09.0000	2.18.01.2.01.0001	5.1	BELANJA OPERASI	5.000.000,00	4.993.100,00	(6.900,00)	99,86	
2.18	2.18.0.00.0.00.09.0000	2.18.01.2.01.0001	5.1.02	Belanja Barang dan Jasa	5.000.000,00	4.993.100,00	(6.900,00)	99,86	
2.18	2.18.0.00.0.00.09.0000	2.18.01.2.01.0006		KOORDINASI DAN PENYUSUNAN LAPORAN CAPAIAN KINERJA DAN IKHTISAR REALISASI KINERJA SKPD	628.000,00	627.900,00	(100,00)	99,98	
2.18	2.18.0.00.0.00.09.0000	2.18.01.2.01.0006	5.1	BELANJA OPERASI	628.000,00	627.900,00	(100,00)	99,98	
2.18	2.18.0.00.0.00.09.0000	2.18.01.2.01.0006	5.1.02	Belanja Barang dan Jasa	628.000,00	627.900,00	(100,00)	99,98	
2.18	2.18.0.00.0.00.09.0000	2.18.01.2.02		ADMINISTRASI KEUANGAN PERANGKAT DAERAH	3.615.148.595,00	3.268.675.145,00	(346.473.450,00)	90,41	
2.18	2.18.0.00.0.00.09.0000	2.18.01.2.02.0001		PENYEDIAAN GAJI DAN TUNJANGAN ASN	3.613.148.595,00	3.266.700.645,00	(346.447.950,00)	90,41	
2.18	2.18.0.00.0.00.09.0000	2.18.01.2.02.0001	5.1	BELANJA OPERASI	3.613.148.595,00	3.266.700.645,00	(346.447.950,00)	90,41	
2.18	2.18.0.00.0.00.09.0000	2.18.01.2.02.0001	5.1.01	Belanja Pegawai	3.613.148.595,00	3.266.700.645,00	(346.447.950,00)	90,41	
2.18	2.18.0.00.0.00.09.0000	2.18.01.2.02.0005		KOORDINASI DAN PENYUSUNAN LAPORAN KEUANGAN AKHIR TAHUN SKPD	2.000.000,00	1.974.500,00	(25.500,00)	98,72	
2.18	2.18.0.00.0.00.09.0000	2.18.01.2.02.0005	5.1	BELANJA OPERASI	2.000.000,00	1.974.500,00	(25.500,00)	98,72	
2.18	2.18.0.00.0.00.09.0000	2.18.01.2.02.0005	5.1.02	Belanja Barang dan Jasa	2.000.000,00	1.974.500,00	(25.500,00)	98,72	
2.18	2.18.0.00.0.00.09.0000	2.18.01.2.06		ADMINISTRASI UMUM PERANGKAT DAERAH	54.227.420,00	50.980.100,00	(3.247.320,00)	94,01	
2.18	2.18.0.00.0.00.09.0000	2.18.01.2.06.0001		PENYEDIAAN KOMPONEN INSTALASI LISTRIK/PENERANGAN BANGUNAN KANTOR	4.000.000,00	3.231.000,00	(769.000,00)	80,77	
2.18	2.18.0.00.0.00.09.0000	2.18.01.2.06.0001	5.1	BELANJA OPERASI	4.000.000,00	3.231.000,00	(769.000,00)	80,77	
2.18	2.18.0.00.0.00.09.0000	2.18.01.2.06.0001	5.1.02	Belanja Barang dan Jasa	4.000.000,00	3.231.000,00	(769.000,00)	80,77	
2.18	2.18.0.00.0.00.09.0000	2.18.01.2.06.0004		PENYEDIAAN BAHAN LOGISTIK KANTOR	11.227.420,00	10.049.500,00	(1.177.920,00)	89,50	
2.18	2.18.0.00.0.00.09.0000	2.18.01.2.06.0004	5.1	BELANJA OPERASI	11.227.420,00	10.049.500,00	(1.177.920,00)	89,50	
2.18	2.18.0.00.0.00.09.0000	2.18.01.2.06.0004	5.1.02	Belanja Barang dan Jasa	11.227.420,00	10.049.500,00	(1.177.920,00)	89,50	
2.18	2.18.0.00.0.00.09.0000	2.18.01.2.06.0005		PENYEDIAAN BARANG CETAKAN DAN PENGGANDAAN	7.000.000,00	5.982.900,00	(1.017.100,00)	85,47	
2.18	2.18.0.00.0.00.09.0000	2.18.01.2.06.0005	5.1	BELANJA OPERASI	7.000.000,00	5.982.900,00	(1.017.100,00)	85,47	
2.18	2.18.0.00.0.00.09.0000	2.18.01.2.06.0005	5.1.02	Belanja Barang dan Jasa	7.000.000,00	5.982.900,00	(1.017.100,00)	85,47	
2.18	2.18.0.00.0.00.09.0000	2.18.01.2.06.0008		FASILITASI KUNJUNGAN TAMU	2.000.000,00	1.780.800,00	(219.200,00)	89,04	
2.18	2.18.0.00.0.00.09.0000	2.18.01.2.06.0008	5.1	BELANJA OPERASI	2.000.000,00	1.780.800,00	(219.200,00)	89,04	
2.18	2.18.0.00.0.00.09.0000	2.18.01.2.06.0008	5.1.02	Belanja Barang dan Jasa	2.000.000,00	1.780.800,00	(219.200,00)	89,04	
2.18	2.18.0.00.0.00.09.0000	2.18.01.2.06.0009		PENYELENGGARAAN RAPAT KOORDINASI DAN KONSULTASI SKPD	30.000.000,00	29.935.900,00	(64.100,00)	99,78	
2.18	2.18.0.00.0.00.09.0000	2.18.01.2.06.0009	5.1	BELANJA OPERASI	30.000.000,00	29.935.900,00	(64.100,00)	99,78	

KODE REKENING				URAIAN	JUMLAH (Rp)		BERTAMBAH / (BERKURANG)		DASAR HUKUM
					ANGGARAN SETELAH PERUBAHAN	REALISASI	(Rp)	(%)	
2.18	2.18.0.00.0.00.09.0000	2.18.01.2.06.0009	5.1.02	Belanja Barang dan Jasa	30.000.000,00	29.935.900,00	(64.100,00)	99,78	
2.18	2.18.0.00.0.00.09.0000	2.18.01.2.08		PENYEDIAAN JASA PENUNJANG URUSAN PEMERINTAHAN DAERAH	234.214.462,00	189.626.758,00	(44.587.704,00)	80,96	
2.18	2.18.0.00.0.00.09.0000	2.18.01.2.08.0001		PENYEDIAAN JASA SURAT MENYURAT	500.000,00	500.000,00	0,00	100,00	
2.18	2.18.0.00.0.00.09.0000	2.18.01.2.08.0001	5.1	BELANJA OPERASI	500.000,00	500.000,00	0,00	100,00	
2.18	2.18.0.00.0.00.09.0000	2.18.01.2.08.0001	5.1.02	Belanja Barang dan Jasa	500.000,00	500.000,00	0,00	100,00	
2.18	2.18.0.00.0.00.09.0000	2.18.01.2.08.0002		PENYEDIAAN JASA KOMUNIKASI, SUMBER DAYA AIR DAN LISTRIK	125.000.000,00	80.519.658,00	(44.480.342,00)	64,41	
2.18	2.18.0.00.0.00.09.0000	2.18.01.2.08.0002	5.1	BELANJA OPERASI	125.000.000,00	80.519.658,00	(44.480.342,00)	64,41	
2.18	2.18.0.00.0.00.09.0000	2.18.01.2.08.0002	5.1.02	Belanja Barang dan Jasa	125.000.000,00	80.519.658,00	(44.480.342,00)	64,41	
2.18	2.18.0.00.0.00.09.0000	2.18.01.2.08.0004		PENYEDIAAN JASA PELAYANAN UMUM KANTOR	108.714.462,00	108.607.100,00	(107.362,00)	99,90	
2.18	2.18.0.00.0.00.09.0000	2.18.01.2.08.0004	5.1	BELANJA OPERASI	108.714.462,00	108.607.100,00	(107.362,00)	99,90	
2.18	2.18.0.00.0.00.09.0000	2.18.01.2.08.0004	5.1.02	Belanja Barang dan Jasa	108.714.462,00	108.607.100,00	(107.362,00)	99,90	
2.18	2.18.0.00.0.00.09.0000	2.18.01.2.09		PEMELIHARAAN BARANG MILIK DAERAH PENUNJANG URUSAN PEMERINTAHAN DAERAH	206.967.209,00	205.959.505,00	(1.007.704,00)	99,51	
2.18	2.18.0.00.0.00.09.0000	2.18.01.2.09.0002		PENYEDIAAN JASA PEMELIHARAAN, BIAYA PEMELIHARAAN, PAJAK DAN PERIZINAN KENDARAAN DINAS OPERASIONAL ATAU LAPANGAN	146.590.409,00	145.712.205,00	(878.204,00)	99,40	
2.18	2.18.0.00.0.00.09.0000	2.18.01.2.09.0002	5.1	BELANJA OPERASI	146.590.409,00	145.712.205,00	(878.204,00)	99,40	
2.18	2.18.0.00.0.00.09.0000	2.18.01.2.09.0002	5.1.02	Belanja Barang dan Jasa	146.590.409,00	145.712.205,00	(878.204,00)	99,40	
2.18	2.18.0.00.0.00.09.0000	2.18.01.2.09.0006		PEMELIHARAAN PERALATAN DAN MESIN LAINNYA	1.000.000,00	1.000.000,00	0,00	100,00	
2.18	2.18.0.00.0.00.09.0000	2.18.01.2.09.0006	5.1	BELANJA OPERASI	1.000.000,00	1.000.000,00	0,00	100,00	
2.18	2.18.0.00.0.00.09.0000	2.18.01.2.09.0006	5.1.02	Belanja Barang dan Jasa	1.000.000,00	1.000.000,00	0,00	100,00	
2.18	2.18.0.00.0.00.09.0000	2.18.01.2.09.0009		PEMELIHARAAN/REHABILITASI GEDUNG KANTOR DAN BANGUNAN LAINNYA	59.376.800,00	59.247.300,00	(129.500,00)	99,78	
2.18	2.18.0.00.0.00.09.0000	2.18.01.2.09.0009	5.1	BELANJA OPERASI	59.376.800,00	59.247.300,00	(129.500,00)	99,78	
2.18	2.18.0.00.0.00.09.0000	2.18.01.2.09.0009	5.1.02	Belanja Barang dan Jasa	59.376.800,00	59.247.300,00	(129.500,00)	99,78	
2.18	2.18.0.00.0.00.09.0000	2.18.03		PROGRAM PROMOSI PENANAMAN MODAL	181.700.000,00	171.275.000,00	(10.425.000,00)	94,26	
2.18	2.18.0.00.0.00.09.0000	2.18.03.2.01		PENYELENGGARAAN PROMOSI PENANAMAN MODAL YANG MENJADI KEWENANGAN DAERAH KABUPATEN/KOTA	181.700.000,00	171.275.000,00	(10.425.000,00)	94,26	
2.18	2.18.0.00.0.00.09.0000	2.18.03.2.01.0002		PELAKSANAAN KEGIATAN PROMOSI PENANAMAN MODAL DAERAH KABUPATEN/KOTA	181.700.000,00	171.275.000,00	(10.425.000,00)	94,26	
2.18	2.18.0.00.0.00.09.0000	2.18.03.2.01.0002	5.1	BELANJA OPERASI	181.700.000,00	171.275.000,00	(10.425.000,00)	94,26	
2.18	2.18.0.00.0.00.09.0000	2.18.03.2.01.0002	5.1.02	Belanja Barang dan Jasa	181.700.000,00	171.275.000,00	(10.425.000,00)	94,26	
2.18	2.18.0.00.0.00.09.0000	2.18.04		PROGRAM PELAYANAN PENANAMAN MODAL	535.760.000,00	531.702.050,00	(4.057.950,00)	99,24	
2.18	2.18.0.00.0.00.09.0000	2.18.04.2.01		PELAYANAN PERIZINAN DAN NON PERIZINAN SECARA TERPADU SATU PINTU DIBIDANG PENANAMAN MODAL YANG MENJADI KEWENANGAN DAERAH KABUPATEN/ KOTA	535.760.000,00	531.702.050,00	(4.057.950,00)	99,24	
2.18	2.18.0.00.0.00.09.0000	2.18.04.2.01.0006		PENYEDIAAN PELAYANAN PERIZINAN BERUSAHA MELALUI SISTEM PERIZINAN BERUSAHA BERBASIS RISIKO TERINTEGRASI SECARA ELEKTRONIK	518.162.000,00	514.519.400,00	(3.642.600,00)	99,29	
2.18	2.18.0.00.0.00.09.0000	2.18.04.2.01.0006	5.1	BELANJA OPERASI	518.162.000,00	514.519.400,00	(3.642.600,00)	99,29	
2.18	2.18.0.00.0.00.09.0000	2.18.04.2.01.0006	5.1.02	Belanja Barang dan Jasa	518.162.000,00	514.519.400,00	(3.642.600,00)	99,29	
2.18	2.18.0.00.0.00.09.0000	2.18.04.2.01.0007		PENYEDIAAN DAN PENGELOLAAN LAYANAN KONSULTASI PERIZINAN BERUSAHA BERBASIS RISIKO	1.800.000,00	1.771.600,00	(28.400,00)	98,42	
2.18	2.18.0.00.0.00.09.0000	2.18.04.2.01.0007	5.1	BELANJA OPERASI	1.800.000,00	1.771.600,00	(28.400,00)	98,42	
2.18	2.18.0.00.0.00.09.0000	2.18.04.2.01.0007	5.1.02	Belanja Barang dan Jasa	1.800.000,00	1.771.600,00	(28.400,00)	98,42	
2.18	2.18.0.00.0.00.09.0000	2.18.04.2.01.0008		PEMANTAUAN, ANALISIS, EVALUASI, DAN PELAPORAN DI BIDANG PERIZINAN BERUSAHA BERBASIS RISIKO	15.798.000,00	15.411.050,00	(386.950,00)	97,55	
2.18	2.18.0.00.0.00.09.0000	2.18.04.2.01.0008	5.1	BELANJA OPERASI	15.798.000,00	15.411.050,00	(386.950,00)	97,55	
2.18	2.18.0.00.0.00.09.0000	2.18.04.2.01.0008	5.1.02	Belanja Barang dan Jasa	15.798.000,00	15.411.050,00	(386.950,00)	97,55	
2.18	2.18.0.00.0.00.09.0000	2.18.05		PROGRAM PENGENDALIAN PELAKSANAAN PENANAMAN MODAL	52.889.484,00	51.336.450,00	(1.553.034,00)	97,06	
2.18	2.18.0.00.0.00.09.0000	2.18.05.2.01		PENGENDALIAN PELAKSANAAN PENANAMAN MODAL YANG MENJADI KEWENANGAN DAERAH KABUPATEN/KOTA	52.889.484,00	51.336.450,00	(1.553.034,00)	97,06	
2.18	2.18.0.00.0.00.09.0000	2.18.05.2.01.0004		PENYELESAIAN PERMASALAHAN DAN HAMBATAN YANG DIHADAPI PELAKU USAHA DALAM MEREALISASIKAN KEGIATAN USAHANYA	16.697.000,00	15.317.400,00	(1.379.600,00)	91,73	
2.18	2.18.0.00.0.00.09.0000	2.18.05.2.01.0004	5.1	BELANJA OPERASI	16.697.000,00	15.317.400,00	(1.379.600,00)	91,73	
2.18	2.18.0.00.0.00.09.0000	2.18.05.2.01.0004	5.1.02	Belanja Barang dan Jasa	16.697.000,00	15.317.400,00	(1.379.600,00)	91,73	
2.18	2.18.0.00.0.00.09.0000	2.18.05.2.01.0006		PENGAWASAN PENANAMAN MODAL	36.192.484,00	36.019.050,00	(173.434,00)	99,52	

KODE REKENING				URAIAN	JUMLAH (Rp)		BERTAMBAH / (BERKURANG)		DASAR HUKUM
					ANGGARAN SETELAH PERUBAHAN	REALISASI	(Rp)	(%)	
2.18	2.18.0.00.0.00.09.0000	2.18.05.2.01.0006	5.1	BELANJA OPERASI	36.192.484,00	36.019.050,00	(173.434,00)	99,52	
2.18	2.18.0.00.0.00.09.0000	2.18.05.2.01.0006	5.1.02	Belanja Barang dan Jasa	36.192.484,00	36.019.050,00	(173.434,00)	99,52	
2.18	2.18.0.00.0.00.09.0000	2.18.06		PROGRAM PENGELOLAAN DATA DAN SISTEM INFORMASI PENANAMAN MODAL	5.330.000,00	5.072.000,00	(258.000,00)	95,15	
2.18	2.18.0.00.0.00.09.0000	2.18.06.2.01		PENGELOLAAN DATA DAN INFORMASI PERIZINAN DAN NON PERIZINAN YANG TERINTEGRASI PADA TINGKAT DAERAH KABUPATEN/KOTA	5.330.000,00	5.072.000,00	(258.000,00)	95,15	
2.18	2.18.0.00.0.00.09.0000	2.18.06.2.01.0002		PENGOLAHAN, PENYAJIAN DAN PEMANFAATAN DATA DAN INFORMASI PERIZINAN BERBASIS SISTEM PELAYANAN PERIZINAN BERUSAHA TERINTEGRASI SECARA ELEKTRONIK	5.330.000,00	5.072.000,00	(258.000,00)	95,15	
2.18	2.18.0.00.0.00.09.0000	2.18.06.2.01.0002	5.1	BELANJA OPERASI	5.330.000,00	5.072.000,00	(258.000,00)	95,15	
2.18	2.18.0.00.0.00.09.0000	2.18.06.2.01.0002	5.1.02	Belanja Barang dan Jasa	5.330.000,00	5.072.000,00	(258.000,00)	95,15	
				JUMLAH BELANJA	4.891.865.170,00	4.480.248.008,00	(411.617.162,00)	91,58	
				SURPLUS / (DEFISIT)	(4.891.865.170,00)	(4.480.248.008,00)	411.617.162,00	91,58	
				SISA LEBIH PEMBIAYAAN ANGGARAN (SILPA)	(4.891.865.170,00)	(4.480.248.008,00)	411.617.162,00	91,58	

Lampiran : 1.3
RANCANGAN PERATURAN DAERAH KABUPATEN TANAH DATAR
NOMOR ... TAHUN ...
TENTANG
PERTANGGUNGJAWABAN PELAKSANAAN ANGGARAN PENDAPATAN DAN BELANJA DAERAH
TAHUN ANGGARAN 2025

PEMERINTAH KABUPATEN TANAH DATAR

RINCIAN APBD MENURUT URUSAN PEMERINTAHAN DAERAH, ORGANISASI, PROGRAM, KEGIATAN, SUB KEGIATAN, KELOMPOK, DAN JENIS PENDAPATAN, BELANJA, DAN PEMBIAYAAN

TAHUN ANGGARAN 2025

Urusan Pemerintahan : URUSAN PEMERINTAHAN WAJIB YANG TIDAK BERKAITAN DENGAN PELAYANAN DASAR
Bidang Urusan : URUSAN PEMERINTAHAN BIDANG KEARSIPAN
Organisasi : Dinas Perpustakaan dan Kearsipan

KODE REKENING				URAIAN	JUMLAH (Rp)		BERTAMBAH / (BERKURANG)		DASAR HUKUM
					ANGGARAN SETELAH PERUBAHAN	REALISASI	(Rp)	(%)	
2.24	2.23.2.24.0.00.16.0000		5	BELANJA DAERAH	47.652.400,00	44.099.650,00	(3.552.750,00)	92,54	
2.24	2.23.2.24.0.00.16.0000	2.24.02		PROGRAM PENGELOLAAN ARSIP	47.252.400,00	43.699.750,00	(3.552.650,00)	92,48	
2.24	2.23.2.24.0.00.16.0000	2.24.02.2.01		PENGELOLAAN ARSIP DINAMIS DAERAH KABUPATEN/KOTA	44.558.000,00	41.094.650,00	(3.463.350,00)	92,22	
2.24	2.23.2.24.0.00.16.0000	2.24.02.2.01.0001		PENCIPTAAN DAN PENGGUNAAN ARSIP DINAMIS	900.000,00	900.000,00	0,00	100,00	
2.24	2.23.2.24.0.00.16.0000	2.24.02.2.01.0001	5.1	BELANJA OPERASI	900.000,00	900.000,00	0,00	100,00	
2.24	2.23.2.24.0.00.16.0000	2.24.02.2.01.0001	5.1.02	Belanja Barang dan Jasa	900.000,00	900.000,00	0,00	100,00	
2.24	2.23.2.24.0.00.16.0000	2.24.02.2.01.0003		PENGAWASAN ARSIP DINAMIS KEWENANGAN KABUPATEN/KOTA	43.658.000,00	40.194.650,00	(3.463.350,00)	92,06	
2.24	2.23.2.24.0.00.16.0000	2.24.02.2.01.0003	5.1	BELANJA OPERASI	43.658.000,00	40.194.650,00	(3.463.350,00)	92,06	
2.24	2.23.2.24.0.00.16.0000	2.24.02.2.01.0003	5.1.02	Belanja Barang dan Jasa	43.658.000,00	40.194.650,00	(3.463.350,00)	92,06	
2.24	2.23.2.24.0.00.16.0000	2.24.02.2.02		PENGELOLAAN ARSIP STATIS DAERAH KABUPATEN/KOTA	114.400,00	114.000,00	(400,00)	99,65	
2.24	2.23.2.24.0.00.16.0000	2.24.02.2.02.0004		AKUISISI, PENGOLAHAN, PRESERVASI, DAN AKSES ARSIP STATIS	114.400,00	114.000,00	(400,00)	99,65	
2.24	2.23.2.24.0.00.16.0000	2.24.02.2.02.0004	5.1	BELANJA OPERASI	114.400,00	114.000,00	(400,00)	99,65	
2.24	2.23.2.24.0.00.16.0000	2.24.02.2.02.0004	5.1.02	Belanja Barang dan Jasa	114.400,00	114.000,00	(400,00)	99,65	
2.24	2.23.2.24.0.00.16.0000	2.24.02.2.03		PENGELOLAAN SIMPUL JARINGAN INFORMASI KEARSIPAN NASIONAL TINGKAT KABUPATEN/KOTA	2.580.000,00	2.491.100,00	(88.900,00)	96,55	
2.24	2.23.2.24.0.00.16.0000	2.24.02.2.03.0002		PEMBERDAYAAN KAPASITAS UNIT KEARSIPAN DAN LEMBAGA KEARSIPAN DAERAH KABUPATEN/KOTA	2.580.000,00	2.491.100,00	(88.900,00)	96,55	
2.24	2.23.2.24.0.00.16.0000	2.24.02.2.03.0002	5.1	BELANJA OPERASI	2.580.000,00	2.491.100,00	(88.900,00)	96,55	
2.24	2.23.2.24.0.00.16.0000	2.24.02.2.03.0002	5.1.02	Belanja Barang dan Jasa	2.580.000,00	2.491.100,00	(88.900,00)	96,55	
2.24	2.23.2.24.0.00.16.0000	2.24.03		PROGRAM PERLINDUNGAN DAN PENYELAMATAN ARSIP	400.000,00	399.900,00	(100,00)	99,97	
2.24	2.23.2.24.0.00.16.0000	2.24.03.2.03		PENYELAMATAN ARSIP PERANGKAT DAERAH KABUPATEN/KOTA YANG DIGABUNG DAN/ATAU DIBUBARKAN, DAN PEMEKARAN DAERAH KECAMATAN DAN DESA/KELURAHAN	400.000,00	399.900,00	(100,00)	99,97	
2.24	2.23.2.24.0.00.16.0000	2.24.03.2.03.0001		PENDATAAN, PENYUSUNAN DAFTAR DAN PENILAIAN SERTA PENYERAHAN ATAU PEMUSNAHAN ARSIP BAGI PENGGABUNGAN PERANGKAT DAERAH KABUPATEN/KOTA	400.000,00	399.900,00	(100,00)	99,97	
2.24	2.23.2.24.0.00.16.0000	2.24.03.2.03.0001	5.1	BELANJA OPERASI	400.000,00	399.900,00	(100,00)	99,97	
2.24	2.23.2.24.0.00.16.0000	2.24.03.2.03.0001	5.1.02	Belanja Barang dan Jasa	400.000,00	399.900,00	(100,00)	99,97	
				JUMLAH BELANJA	47.652.400,00	44.099.650,00	(3.552.750,00)	92,54	
				SURPLUS / (DEFISIT)	(47.652.400,00)	(44.099.650,00)	3.552.750,00	92,54	
				SISA LEBIH PEMBIAYAAN ANGGARAN (SILPA)	(47.652.400,00)	(44.099.650,00)	3.552.750,00	92,54	

Lampiran : 1.3
RANCANGAN PERATURAN DAERAH KABUPATEN TANAH DATAR
NOMOR ... TAHUN ...
TENTANG
PERTANGGUNGJAWABAN PELAKSANAAN ANGGARAN PENDAPATAN DAN BELANJA DAERAH
TAHUN ANGGARAN 2025

PEMERINTAH KABUPATEN TANAH DATAR

RINCIAN APBD MENURUT URUSAN PEMERINTAHAN DAERAH, ORGANISASI, PROGRAM, KEGIATAN, SUB KEGIATAN, KELOMPOK, DAN JENIS PENDAPATAN, BELANJA, DAN PEMBIAYAAN

TAHUN ANGGARAN 2025

Urusan Pemerintahan : URUSAN PEMERINTAHAN WAJIB YANG TIDAK BERKAITAN DENGAN PELAYANAN DASAR
Bidang Urusan : URUSAN PEMERINTAHAN BIDANG PERPUSTAKAAN
Organisasi : Dinas Perpustakaan dan Kearsipan

KODE REKENING				URAIAN	JUMLAH (Rp)		BERTAMBAH / (BERKURANG)		DASAR HUKUM
					ANGGARAN SETELAH PERUBAHAN	REALISASI	(Rp)	(%)	
2.23	2.23.2.24.0.00.16.0000		5	BELANJA DAERAH	3.631.343.115,00	3.288.168.082,00	(343.175.033,00)	90,54	
2.23	2.23.2.24.0.00.16.0000	2.23.01		PROGRAM PENUNJANG URUSAN PEMERINTAHAN DAERAH KABUPATEN/KOTA	3.477.077.215,00	3.140.380.307,00	(336.696.908,00)	90,31	
2.23	2.23.2.24.0.00.16.0000	2.23.01.2.01		PERENCANAAN, PENGANGGARAN, DAN EVALUASI KINERJA PERANGKAT DAERAH	42.121.400,00	40.252.110,00	(1.869.290,00)	95,56	
2.23	2.23.2.24.0.00.16.0000	2.23.01.2.01.0001		PENYUSUNAN DOKUMEN PERENCANAAN PERANGKAT DAERAH	38.651.400,00	36.789.610,00	(1.861.790,00)	95,18	
2.23	2.23.2.24.0.00.16.0000	2.23.01.2.01.0001	5.1	BELANJA OPERASI	38.651.400,00	36.789.610,00	(1.861.790,00)	95,18	
2.23	2.23.2.24.0.00.16.0000	2.23.01.2.01.0001	5.1.02	Belanja Barang dan Jasa	38.651.400,00	36.789.610,00	(1.861.790,00)	95,18	
2.23	2.23.2.24.0.00.16.0000	2.23.01.2.01.0006		KOORDINASI DAN PENYUSUNAN LAPORAN CAPAIAN KINERJA DAN IKHTISAR REALISASI KINERJA SKPD	3.470.000,00	3.462.500,00	(7.500,00)	99,78	
2.23	2.23.2.24.0.00.16.0000	2.23.01.2.01.0006	5.1	BELANJA OPERASI	3.470.000,00	3.462.500,00	(7.500,00)	99,78	
2.23	2.23.2.24.0.00.16.0000	2.23.01.2.01.0006	5.1.02	Belanja Barang dan Jasa	3.470.000,00	3.462.500,00	(7.500,00)	99,78	
2.23	2.23.2.24.0.00.16.0000	2.23.01.2.02		ADMINISTRASI KEUANGAN PERANGKAT DAERAH	2.966.485.705,00	2.677.037.027,00	(289.448.678,00)	90,24	
2.23	2.23.2.24.0.00.16.0000	2.23.01.2.02.0001		PENYEDIAAN GAJI DAN TUNJANGAN ASN	2.963.876.705,00	2.675.134.327,00	(288.742.378,00)	90,25	
2.23	2.23.2.24.0.00.16.0000	2.23.01.2.02.0001	5.1	BELANJA OPERASI	2.963.876.705,00	2.675.134.327,00	(288.742.378,00)	90,25	
2.23	2.23.2.24.0.00.16.0000	2.23.01.2.02.0001	5.1.01	Belanja Pegawai	2.963.876.705,00	2.675.134.327,00	(288.742.378,00)	90,25	
2.23	2.23.2.24.0.00.16.0000	2.23.01.2.02.0005		KOORDINASI DAN PENYUSUNAN LAPORAN KEUANGAN AKHIR TAHUN SKPD	2.609.000,00	1.902.700,00	(706.300,00)	72,92	
2.23	2.23.2.24.0.00.16.0000	2.23.01.2.02.0005	5.1	BELANJA OPERASI	2.609.000,00	1.902.700,00	(706.300,00)	72,92	
2.23	2.23.2.24.0.00.16.0000	2.23.01.2.02.0005	5.1.02	Belanja Barang dan Jasa	2.609.000,00	1.902.700,00	(706.300,00)	72,92	
2.23	2.23.2.24.0.00.16.0000	2.23.01.2.06		ADMINISTRASI UMUM PERANGKAT DAERAH	78.240.791,00	77.018.760,00	(1.222.031,00)	98,43	
2.23	2.23.2.24.0.00.16.0000	2.23.01.2.06.0001		PENYEDIAAN KOMPONEN INSTALASI LISTRIK/PENERANGAN BANGUNAN KANTOR	2.055.500,00	2.055.000,00	(500,00)	99,97	
2.23	2.23.2.24.0.00.16.0000	2.23.01.2.06.0001	5.1	BELANJA OPERASI	2.055.500,00	2.055.000,00	(500,00)	99,97	
2.23	2.23.2.24.0.00.16.0000	2.23.01.2.06.0001	5.1.02	Belanja Barang dan Jasa	2.055.500,00	2.055.000,00	(500,00)	99,97	
2.23	2.23.2.24.0.00.16.0000	2.23.01.2.06.0004		PENYEDIAAN BAHAN LOGISTIK KANTOR	16.786.610,00	16.076.000,00	(710.610,00)	95,76	
2.23	2.23.2.24.0.00.16.0000	2.23.01.2.06.0004	5.1	BELANJA OPERASI	16.786.610,00	16.076.000,00	(710.610,00)	95,76	
2.23	2.23.2.24.0.00.16.0000	2.23.01.2.06.0004	5.1.02	Belanja Barang dan Jasa	16.786.610,00	16.076.000,00	(710.610,00)	95,76	
2.23	2.23.2.24.0.00.16.0000	2.23.01.2.06.0005		PENYEDIAAN BARANG CETAKAN DAN PENGGANDAAN	3.527.200,00	3.440.175,00	(87.025,00)	97,53	
2.23	2.23.2.24.0.00.16.0000	2.23.01.2.06.0005	5.1	BELANJA OPERASI	3.527.200,00	3.440.175,00	(87.025,00)	97,53	
2.23	2.23.2.24.0.00.16.0000	2.23.01.2.06.0005	5.1.02	Belanja Barang dan Jasa	3.527.200,00	3.440.175,00	(87.025,00)	97,53	
2.23	2.23.2.24.0.00.16.0000	2.23.01.2.06.0008		FASILITASI KUNJUNGAN TAMU	6.997.500,00	6.676.450,00	(321.050,00)	95,41	
2.23	2.23.2.24.0.00.16.0000	2.23.01.2.06.0008	5.1	BELANJA OPERASI	6.997.500,00	6.676.450,00	(321.050,00)	95,41	
2.23	2.23.2.24.0.00.16.0000	2.23.01.2.06.0008	5.1.02	Belanja Barang dan Jasa	6.997.500,00	6.676.450,00	(321.050,00)	95,41	
2.23	2.23.2.24.0.00.16.0000	2.23.01.2.06.0009		PENYELENGGARAAN RAPAT KOORDINASI DAN KONSULTASI SKPD	48.873.981,00	48.771.135,00	(102.846,00)	99,78	
2.23	2.23.2.24.0.00.16.0000	2.23.01.2.06.0009	5.1	BELANJA OPERASI	48.873.981,00	48.771.135,00	(102.846,00)	99,78	

KODE REKENING				URAIAN	JUMLAH (Rp)		BERTAMBAH / (BERKURANG)		DASAR HUKUM
					ANGGARAN SETELAH PERUBAHAN	REALISASI	(Rp)	(%)	
2.23	2.23.2.24.0.00.16.0000	2.23.01.2.06.0009	5.1.02	Belanja Barang dan Jasa	48.873.981,00	48.771.135,00	(102.846,00)	99,78	
2.23	2.23.2.24.0.00.16.0000	2.23.01.2.07		PENGADAAN BARANG MILIK DAERAH PENUNJANG URUSAN PEMERINTAH DAERAH	13.460.000,00	8.982.000,00	(4.478.000,00)	66,73	
2.23	2.23.2.24.0.00.16.0000	2.23.01.2.07.0005		PENGADAAN MEBEL	3.500.000,00	0,00	(3.500.000,00)	0,00	
2.23	2.23.2.24.0.00.16.0000	2.23.01.2.07.0005	5.1	BELANJA OPERASI	3.500.000,00	0,00	(3.500.000,00)	0,00	
2.23	2.23.2.24.0.00.16.0000	2.23.01.2.07.0005	5.1.02	Belanja Barang dan Jasa	3.500.000,00	0,00	(3.500.000,00)	0,00	
2.23	2.23.2.24.0.00.16.0000	2.23.01.2.07.0006		PENGADAAN PERALATAN DAN MESIN LAINNYA	9.960.000,00	8.982.000,00	(978.000,00)	90,18	
2.23	2.23.2.24.0.00.16.0000	2.23.01.2.07.0006	5.1	BELANJA OPERASI	1.400.000,00	990.000,00	(410.000,00)	70,71	
2.23	2.23.2.24.0.00.16.0000	2.23.01.2.07.0006	5.1.02	Belanja Barang dan Jasa	1.400.000,00	990.000,00	(410.000,00)	70,71	
2.23	2.23.2.24.0.00.16.0000	2.23.01.2.07.0006	5.2	BELANJA MODAL	8.560.000,00	7.992.000,00	(568.000,00)	93,36	
2.23	2.23.2.24.0.00.16.0000	2.23.01.2.07.0006	5.2.02	Belanja Modal Peralatan dan Mesin	8.560.000,00	7.992.000,00	(568.000,00)	93,36	
2.23	2.23.2.24.0.00.16.0000	2.23.01.2.08		PENYEDIAAN JASA PENUNJANG URUSAN PEMERINTAHAN DAERAH	169.290.800,00	150.313.620,00	(18.977.180,00)	88,79	
2.23	2.23.2.24.0.00.16.0000	2.23.01.2.08.0001		PENYEDIAAN JASA SURAT MENYURAT	600.000,00	600.000,00	0,00	100,00	
2.23	2.23.2.24.0.00.16.0000	2.23.01.2.08.0001	5.1	BELANJA OPERASI	600.000,00	600.000,00	0,00	100,00	
2.23	2.23.2.24.0.00.16.0000	2.23.01.2.08.0001	5.1.02	Belanja Barang dan Jasa	600.000,00	600.000,00	0,00	100,00	
2.23	2.23.2.24.0.00.16.0000	2.23.01.2.08.0002		PENYEDIAAN JASA KOMUNIKASI, SUMBER DAYA AIR DAN LISTRIK	70.000.000,00	59.311.010,00	(10.688.990,00)	84,73	
2.23	2.23.2.24.0.00.16.0000	2.23.01.2.08.0002	5.1	BELANJA OPERASI	70.000.000,00	59.311.010,00	(10.688.990,00)	84,73	
2.23	2.23.2.24.0.00.16.0000	2.23.01.2.08.0002	5.1.02	Belanja Barang dan Jasa	70.000.000,00	59.311.010,00	(10.688.990,00)	84,73	
2.23	2.23.2.24.0.00.16.0000	2.23.01.2.08.0004		PENYEDIAAN JASA PELAYANAN UMUM KANTOR	98.690.800,00	90.402.610,00	(8.288.190,00)	91,60	
2.23	2.23.2.24.0.00.16.0000	2.23.01.2.08.0004	5.1	BELANJA OPERASI	98.690.800,00	90.402.610,00	(8.288.190,00)	91,60	
2.23	2.23.2.24.0.00.16.0000	2.23.01.2.08.0004	5.1.02	Belanja Barang dan Jasa	98.690.800,00	90.402.610,00	(8.288.190,00)	91,60	
2.23	2.23.2.24.0.00.16.0000	2.23.01.2.09		PEMELIHARAAN BARANG MILIK DAERAH PENUNJANG URUSAN PEMERINTAHAN DAERAH	207.478.519,00	186.776.790,00	(20.701.729,00)	90,02	
2.23	2.23.2.24.0.00.16.0000	2.23.01.2.09.0002		PENYEDIAAN JASA PEMELIHARAAN, BIAYA PEMELIHARAAN, PAJAK DAN PERIZINAN KENDARAAN DINAS OPERASIONAL ATAU LAPANGAN	130.196.919,00	113.777.700,00	(16.419.219,00)	87,38	
2.23	2.23.2.24.0.00.16.0000	2.23.01.2.09.0002	5.1	BELANJA OPERASI	130.196.919,00	113.777.700,00	(16.419.219,00)	87,38	
2.23	2.23.2.24.0.00.16.0000	2.23.01.2.09.0002	5.1.02	Belanja Barang dan Jasa	130.196.919,00	113.777.700,00	(16.419.219,00)	87,38	
2.23	2.23.2.24.0.00.16.0000	2.23.01.2.09.0006		PEMELIHARAAN PERALATAN DAN MESIN LAINNYA	7.250.000,00	6.657.950,00	(592.050,00)	91,83	
2.23	2.23.2.24.0.00.16.0000	2.23.01.2.09.0006	5.1	BELANJA OPERASI	7.250.000,00	6.657.950,00	(592.050,00)	91,83	
2.23	2.23.2.24.0.00.16.0000	2.23.01.2.09.0006	5.1.02	Belanja Barang dan Jasa	7.250.000,00	6.657.950,00	(592.050,00)	91,83	
2.23	2.23.2.24.0.00.16.0000	2.23.01.2.09.0009		PEMELIHARAAN/REHABILITASI GEDUNG KANTOR DAN BANGUNAN LAINNYA	70.031.600,00	66.341.140,00	(3.690.460,00)	94,73	
2.23	2.23.2.24.0.00.16.0000	2.23.01.2.09.0009	5.1	BELANJA OPERASI	70.031.600,00	66.341.140,00	(3.690.460,00)	94,73	
2.23	2.23.2.24.0.00.16.0000	2.23.01.2.09.0009	5.1.02	Belanja Barang dan Jasa	70.031.600,00	66.341.140,00	(3.690.460,00)	94,73	
2.23	2.23.2.24.0.00.16.0000	2.23.02		PROGRAM PEMBINAAN PERPUSTAKAAN	154.265.900,00	147.787.775,00	(6.478.125,00)	95,80	
2.23	2.23.2.24.0.00.16.0000	2.23.02.2.01		PENGELOLAAN PERPUSTAKAAN TINGKAT DAERAH KABUPATEN/KOTA	154.265.900,00	147.787.775,00	(6.478.125,00)	95,80	
2.23	2.23.2.24.0.00.16.0000	2.23.02.2.01.0004		PEMBINAAN PERPUSTAKAAN PADA SATUAN PENDIDIKAN DASAR DI SELURUH WILAYAH KABUPATEN/KOTA SESUAI DENGAN STANDAR NASIONAL PERPUSTAKAAN	32.245.900,00	28.504.100,00	(3.741.800,00)	88,39	
2.23	2.23.2.24.0.00.16.0000	2.23.02.2.01.0004	5.1	BELANJA OPERASI	32.245.900,00	28.504.100,00	(3.741.800,00)	88,39	
2.23	2.23.2.24.0.00.16.0000	2.23.02.2.01.0004	5.1.02	Belanja Barang dan Jasa	32.245.900,00	28.504.100,00	(3.741.800,00)	88,39	
2.23	2.23.2.24.0.00.16.0000	2.23.02.2.01.0011		PENGEMBANGAN PERPUSTAKAAN DI TINGKAT DAERAH KABUPATEN/KOTA	101.458.800,00	99.125.675,00	(2.333.125,00)	97,70	
2.23	2.23.2.24.0.00.16.0000	2.23.02.2.01.0011	5.1	BELANJA OPERASI	97.108.800,00	94.815.675,00	(2.293.125,00)	97,63	
2.23	2.23.2.24.0.00.16.0000	2.23.02.2.01.0011	5.1.02	Belanja Barang dan Jasa	97.108.800,00	94.815.675,00	(2.293.125,00)	97,63	
2.23	2.23.2.24.0.00.16.0000	2.23.02.2.01.0011	5.2	BELANJA MODAL	4.350.000,00	4.310.000,00	(40.000,00)	99,08	
2.23	2.23.2.24.0.00.16.0000	2.23.02.2.01.0011	5.2.02	Belanja Modal Peralatan dan Mesin	4.350.000,00	4.310.000,00	(40.000,00)	99,08	
2.23	2.23.2.24.0.00.16.0000	2.23.02.2.01.0017		PENYUSUNAN DATA DAN INFORMASI PERPUSTAKAAN	6.107.200,00	5.715.000,00	(392.200,00)	93,57	
2.23	2.23.2.24.0.00.16.0000	2.23.02.2.01.0017	5.1	BELANJA OPERASI	6.107.200,00	5.715.000,00	(392.200,00)	93,57	
2.23	2.23.2.24.0.00.16.0000	2.23.02.2.01.0017	5.1.02	Belanja Barang dan Jasa	6.107.200,00	5.715.000,00	(392.200,00)	93,57	

KODE REKENING				URAIAN	JUMLAH (Rp)		BERTAMBAH / (BERKURANG)		DASAR HUKUM
					ANGGARAN SETELAH PERUBAHAN	REALISASI	(Rp)	(%)	
2.23	2.23.2.24.0.00.16.0000	2.23.02.2.01.0018		PENGELOLAAN DAN PENGEMBANGAN BAHAN PERPUSTAKAAN	14.454.000,00	14.443.000,00	(11.000,00)	99,92	
2.23	2.23.2.24.0.00.16.0000	2.23.02.2.01.0018	5.1	BELANJA OPERASI	4.454.000,00	4.454.000,00	0,00	100,00	
2.23	2.23.2.24.0.00.16.0000	2.23.02.2.01.0018	5.1.02	Belanja Barang dan Jasa	4.454.000,00	4.454.000,00	0,00	100,00	
2.23	2.23.2.24.0.00.16.0000	2.23.02.2.01.0018	5.2	BELANJA MODAL	10.000.000,00	9.989.000,00	(11.000,00)	99,89	
2.23	2.23.2.24.0.00.16.0000	2.23.02.2.01.0018	5.2.05	Belanja Modal Aset Tetap Lainnya	10.000.000,00	9.989.000,00	(11.000,00)	99,89	
				JUMLAH BELANJA	3.631.343.115,00	3.288.168.082,00	(343.175.033,00)	90,54	
				SURPLUS / (DEFISIT)	(3.631.343.115,00)	(3.288.168.082,00)	343.175.033,00	90,54	
				SISA LEBIH PEMBIAYAAN ANGGARAN (SILPA)	(3.631.343.115,00)	(3.288.168.082,00)	343.175.033,00	90,54	

Lampiran : 1.3
RANCANGAN PERATURAN DAERAH KABUPATEN TANAH DATAR
NOMOR ... TAHUN ...
TENTANG
PERTANGGUNGJAWABAN PELAKSANAAN ANGGARAN PENDAPATAN DAN BELANJA DAERAH
TAHUN ANGGARAN 2025

PEMERINTAH KABUPATEN TANAH DATAR

RINCIAN APBD MENURUT URUSAN PEMERINTAHAN DAERAH, ORGANISASI, PROGRAM, KEGIATAN, SUB KEGIATAN, KELOMPOK, DAN JENIS PENDAPATAN, BELANJA, DAN PEMBIAYAAN

TAHUN ANGGARAN 2025

Urusan Pemerintahan : URUSAN PEMERINTAHAN WAJIB YANG TIDAK BERKAITAN DENGAN PELAYANAN DASAR
Bidang Urusan : URUSAN PEMERINTAHAN BIDANG KEPEMUDAAN DAN OLAHRAGA
Organisasi : Dinas Pariwisata, Pemuda dan Olah Raga

KODE REKENING				URAIAN	JUMLAH (Rp)		BERTAMBAH / (BERKURANG)		DASAR HUKUM
					ANGGARAN SETELAH PERUBAHAN	REALISASI	(Rp)	(%)	
	3.26.2.19.0.00.17.0000		4	PENDAPATAN DAERAH	6.767.298.800,00	5.955.099.800,00	(812.199.000,00)	87,99	
	3.26.2.19.0.00.17.0000		4.1	PENDAPATAN ASLI DAERAH (PAD)	6.767.298.800,00	5.955.099.800,00	(812.199.000,00)	87,99	
	3.26.2.19.0.00.17.0000		4.1.02	Retribusi Daerah	6.716.000.000,00	5.903.801.000,00	(812.199.000,00)	87,90	
	3.26.2.19.0.00.17.0000		4.1.04	Lain-lain PAD yang Sah	51.298.800,00	51.298.800,00	0,00	100,00	
				JUMLAH PENDAPATAN	6.767.298.800,00	5.955.099.800,00	(812.199.000,00)	87,99	
2.19	3.26.2.19.0.00.17.0000		5	BELANJA DAERAH	2.646.241.600,00	2.187.361.951,00	(458.879.649,00)	82,65	
2.19	3.26.2.19.0.00.17.0000	2.19.02		PROGRAM PENGEMBANGAN KAPASITAS DAYA SAING KEPEMUDAAN	43.000.000,00	29.446.500,00	(13.553.500,00)	68,48	
2.19	3.26.2.19.0.00.17.0000	2.19.02.2.01		PENYADARAN, PEMBERDAYAAN, DAN PENGEMBANGAN PEMUDA DAN KEPEMUDAAN TERHADAP PEMUDA PELOPOR KABUPATEN/KOTA, WIRAUSAHA MUDA PEMULA, DAN PEMUDA KADER KABUPATEN/KOTA	43.000.000,00	29.446.500,00	(13.553.500,00)	68,48	
2.19	3.26.2.19.0.00.17.0000	2.19.02.2.01.0014		PELAKSANAAN KOORDINASI DAN SINKRONISASI PEMENUHAN HAK PEMUDA DI TINGKAT KABUPATEN/KOTA	43.000.000,00	29.446.500,00	(13.553.500,00)	68,48	
2.19	3.26.2.19.0.00.17.0000	2.19.02.2.01.0014	5.1	BELANJA OPERASI	43.000.000,00	29.446.500,00	(13.553.500,00)	68,48	
2.19	3.26.2.19.0.00.17.0000	2.19.02.2.01.0014	5.1.02	Belanja Barang dan Jasa	43.000.000,00	29.446.500,00	(13.553.500,00)	68,48	
2.19	3.26.2.19.0.00.17.0000	2.19.03		PROGRAM PENGEMBANGAN KAPASITAS DAYA SAING KEOLAHRAGAAN	1.853.241.600,00	1.710.813.060,00	(142.428.540,00)	92,31	
2.19	3.26.2.19.0.00.17.0000	2.19.03.2.02		PENYELENGGARAAN KEJUARAAN OLAHRAGA TINGKAT DAERAH KABUPATEN/KOTA	635.000.000,00	518.978.870,00	(116.021.130,00)	81,72	
2.19	3.26.2.19.0.00.17.0000	2.19.03.2.02.0004		PENYELENGGARAAN KEJUARAAN OLAHRAGA MULTI EVENT DAN SINGLE EVENT TINGKAT KABUPATEN/KOTA	635.000.000,00	518.978.870,00	(116.021.130,00)	81,72	
2.19	3.26.2.19.0.00.17.0000	2.19.03.2.02.0004	5.1	BELANJA OPERASI	635.000.000,00	518.978.870,00	(116.021.130,00)	81,72	
2.19	3.26.2.19.0.00.17.0000	2.19.03.2.02.0004	5.1.02	Belanja Barang dan Jasa	635.000.000,00	518.978.870,00	(116.021.130,00)	81,72	
2.19	3.26.2.19.0.00.17.0000	2.19.03.2.03		PEMBINAAN DAN PENGEMBANGAN OLAHRAGA PRESTASI TINGKAT DAERAH PROVINSI	100.000.000,00	94.157.890,00	(5.842.110,00)	94,15	
2.19	3.26.2.19.0.00.17.0000	2.19.03.2.03.0007		PEMBERIAN PENGHARGAAN OLAHRAGA BAGI YANG BERPRESTASI DAN/ATAU BERJASA DALAM MEMAJUKAN OLAHRAGA	100.000.000,00	94.157.890,00	(5.842.110,00)	94,15	
2.19	3.26.2.19.0.00.17.0000	2.19.03.2.03.0007	5.1	BELANJA OPERASI	100.000.000,00	94.157.890,00	(5.842.110,00)	94,15	
2.19	3.26.2.19.0.00.17.0000	2.19.03.2.03.0007	5.1.02	Belanja Barang dan Jasa	100.000.000,00	94.157.890,00	(5.842.110,00)	94,15	
2.19	3.26.2.19.0.00.17.0000	2.19.03.2.04		PEMBINAAN DAN PENGEMBANGAN ORGANISASI OLAHRAGA	400.000.000,00	386.746.000,00	(13.254.000,00)	96,68	
2.19	3.26.2.19.0.00.17.0000	2.19.03.2.04.0006		PENINGKATAN KERJA SAMA ORGANISASI KEOLAHRAGAAN KABUPATEN/KOTA DENGAN LEMBAGA TERKAIT	400.000.000,00	386.746.000,00	(13.254.000,00)	96,68	
2.19	3.26.2.19.0.00.17.0000	2.19.03.2.04.0006	5.1	BELANJA OPERASI	400.000.000,00	386.746.000,00	(13.254.000,00)	96,68	
2.19	3.26.2.19.0.00.17.0000	2.19.03.2.04.0006	5.1.02	Belanja Barang dan Jasa	100.000.000,00	87.300.000,00	(12.700.000,00)	87,30	
2.19	3.26.2.19.0.00.17.0000	2.19.03.2.04.0006	5.1.05	Belanja Hibah	300.000.000,00	299.446.000,00	(554.000,00)	99,81	
2.19	3.26.2.19.0.00.17.0000	2.19.03.2.05		PEMBINAAN DAN PENGEMBANGAN OLAHRAGA REKREASI	718.241.600,00	710.930.300,00	(7.311.300,00)	98,98	
2.19	3.26.2.19.0.00.17.0000	2.19.03.2.05.0009		PENYEDIAAN PRASARANA DAN SARANA OLAHRAGA REKREASI MELALUI PERENCANAAN, PENGADAAN, PEMANFAATAN, PEMELIHARAAN, PENGEMBANGAN, DAN PENGAWASAN	718.241.600,00	710.930.300,00	(7.311.300,00)	98,98	
2.19	3.26.2.19.0.00.17.0000	2.19.03.2.05.0009	5.1	BELANJA OPERASI	552.741.600,00	547.434.600,00	(5.307.000,00)	99,03	
2.19	3.26.2.19.0.00.17.0000	2.19.03.2.05.0009	5.1.02	Belanja Barang dan Jasa	552.741.600,00	547.434.600,00	(5.307.000,00)	99,03	

KODE REKENING				URAIAN	JUMLAH (Rp)		BERTAMBAH / (BERKURANG)		DASAR HUKUM
					ANGGARAN SETELAH PERUBAHAN	REALISASI	(Rp)	(%)	
2.19	3.26.2.19.0.00.17.0000	2.19.03.2.05.0009	5.2	BELANJA MODAL	165.500.000,00	163.495.700,00	(2.004.300,00)	98,78	
2.19	3.26.2.19.0.00.17.0000	2.19.03.2.05.0009	5.2.02	Belanja Modal Peralatan dan Mesin	58.000.000,00	56.798.700,00	(1.201.300,00)	97,92	
2.19	3.26.2.19.0.00.17.0000	2.19.03.2.05.0009	5.2.03	Belanja Modal Gedung dan Bangunan	107.500.000,00	106.697.000,00	(803.000,00)	99,25	
2.19	3.26.2.19.0.00.17.0000	2.19.04		PROGRAM PENGEMBANGAN KAPASITAS KEPRAMUKAAN	750.000.000,00	447.102.391,00	(302.897.609,00)	59,61	
2.19	3.26.2.19.0.00.17.0000	2.19.04.2.01		PEMBINAAN DAN PENGEMBANGAN ORGANISASI KEPRAMUKAAN	750.000.000,00	447.102.391,00	(302.897.609,00)	59,61	
2.19	3.26.2.19.0.00.17.0000	2.19.04.2.01.0005		PENYELENGGARAAN KEGIATAN KEPRAMUKAAN TINGKAT DAERAH	750.000.000,00	447.102.391,00	(302.897.609,00)	59,61	
2.19	3.26.2.19.0.00.17.0000	2.19.04.2.01.0005	5.1	BELANJA OPERASI	750.000.000,00	447.102.391,00	(302.897.609,00)	59,61	
2.19	3.26.2.19.0.00.17.0000	2.19.04.2.01.0005	5.1.02	Belanja Barang dan Jasa	300.000.000,00	0,00	(300.000.000,00)	0,00	
2.19	3.26.2.19.0.00.17.0000	2.19.04.2.01.0005	5.1.05	Belanja Hibah	450.000.000,00	447.102.391,00	(2.897.609,00)	99,35	
				JUMLAH BELANJA	2.646.241.600,00	2.187.361.951,00	(458.879.649,00)	82,65	
				SURPLUS / (DEFISIT)	4.121.057.200,00	3.767.737.849,00	(353.319.351,00)	91,42	
				SISA LEBIH PEMBIAYAAN ANGGARAN (SILPA)	4.121.057.200,00	3.767.737.849,00	(353.319.351,00)	91,42	

Lampiran : 1.3
RANCANGAN PERATURAN DAERAH KABUPATEN TANAH DATAR
NOMOR ... TAHUN ...
TENTANG
PERTANGGUNGJAWABAN PELAKSANAAN ANGGARAN PENDAPATAN DAN BELANJA DAERAH
TAHUN ANGGARAN 2025

PEMERINTAH KABUPATEN TANAH DATAR

RINCIAN APBD MENURUT URUSAN PEMERINTAHAN DAERAH, ORGANISASI, PROGRAM, KEGIATAN, SUB KEGIATAN, KELOMPOK, DAN JENIS PENDAPATAN, BELANJA, DAN PEMBIAYAAN

TAHUN ANGGARAN 2025

Urusan Pemerintahan : URUSAN PEMERINTAHAN PILIHAN
Bidang Urusan : URUSAN PEMERINTAHAN BIDANG PARIWISATA
Organisasi : Dinas Pariwisata, Pemuda dan Olah Raga

KODE REKENING				URAIAN	JUMLAH (Rp)		BERTAMBAH / (BERKURANG)		DASAR HUKUM
					ANGGARAN SETELAH PERUBAHAN	REALISASI	(Rp)	(%)	
	3.26.2.19.0.00.17.0000		4	PENDAPATAN DAERAH	6.767.298.800,00	5.955.099.800,00	(812.199.000,00)	87,99	
	3.26.2.19.0.00.17.0000		4.1	PENDAPATAN ASLI DAERAH (PAD)	6.767.298.800,00	5.955.099.800,00	(812.199.000,00)	87,99	
	3.26.2.19.0.00.17.0000		4.1.02	Retribusi Daerah	6.716.000.000,00	5.903.801.000,00	(812.199.000,00)	87,90	
	3.26.2.19.0.00.17.0000		4.1.04	Lain-lain PAD yang Sah	51.298.800,00	51.298.800,00	0,00	100,00	
				JUMLAH PENDAPATAN	6.767.298.800,00	5.955.099.800,00	(812.199.000,00)	87,99	
3.26	3.26.2.19.0.00.17.0000		5	BELANJA DAERAH	8.365.796.077,00	6.964.739.567,00	(1.401.056.510,00)	83,25	
3.26	3.26.2.19.0.00.17.0000	3.26.01		PROGRAM PENUNJANG URUSAN PEMERINTAHAN DAERAH KABUPATEN/KOTA	5.402.033.087,00	4.913.546.572,00	(488.486.515,00)	90,95	
3.26	3.26.2.19.0.00.17.0000	3.26.01.2.01		PERENCANAAN, PENGANGGARAN, DAN EVALUASI KINERJA PERANGKAT DAERAH	30.000.000,00	25.545.500,00	(4.454.500,00)	85,15	
3.26	3.26.2.19.0.00.17.0000	3.26.01.2.01.0001		PENYUSUNAN DOKUMEN PERENCANAAN PERANGKAT DAERAH	8.000.000,00	5.748.000,00	(2.252.000,00)	71,85	
3.26	3.26.2.19.0.00.17.0000	3.26.01.2.01.0001	5.1	BELANJA OPERASI	8.000.000,00	5.748.000,00	(2.252.000,00)	71,85	
3.26	3.26.2.19.0.00.17.0000	3.26.01.2.01.0001	5.1.02	Belanja Barang dan Jasa	8.000.000,00	5.748.000,00	(2.252.000,00)	71,85	
3.26	3.26.2.19.0.00.17.0000	3.26.01.2.01.0004		KOORDINASI DAN PENYUSUNAN DPA-SKPD	12.000.000,00	11.158.000,00	(842.000,00)	92,98	
3.26	3.26.2.19.0.00.17.0000	3.26.01.2.01.0004	5.1	BELANJA OPERASI	12.000.000,00	11.158.000,00	(842.000,00)	92,98	
3.26	3.26.2.19.0.00.17.0000	3.26.01.2.01.0004	5.1.02	Belanja Barang dan Jasa	12.000.000,00	11.158.000,00	(842.000,00)	92,98	
3.26	3.26.2.19.0.00.17.0000	3.26.01.2.01.0006		KOORDINASI DAN PENYUSUNAN LAPORAN CAPAIAN KINERJA DAN IKHTISAR REALISASI KINERJA SKPD	10.000.000,00	8.639.500,00	(1.360.500,00)	86,39	
3.26	3.26.2.19.0.00.17.0000	3.26.01.2.01.0006	5.1	BELANJA OPERASI	10.000.000,00	8.639.500,00	(1.360.500,00)	86,39	
3.26	3.26.2.19.0.00.17.0000	3.26.01.2.01.0006	5.1.02	Belanja Barang dan Jasa	10.000.000,00	8.639.500,00	(1.360.500,00)	86,39	
3.26	3.26.2.19.0.00.17.0000	3.26.01.2.02		ADMINISTRASI KEUANGAN PERANGKAT DAERAH	4.350.093.211,00	4.062.105.466,00	(287.987.745,00)	93,37	
3.26	3.26.2.19.0.00.17.0000	3.26.01.2.02.0001		PENYEDIAAN GAJI DAN TUNJANGAN ASN	4.288.473.811,00	4.000.495.166,00	(287.978.645,00)	93,28	
3.26	3.26.2.19.0.00.17.0000	3.26.01.2.02.0001	5.1	BELANJA OPERASI	4.288.473.811,00	4.000.495.166,00	(287.978.645,00)	93,28	
3.26	3.26.2.19.0.00.17.0000	3.26.01.2.02.0001	5.1.01	Belanja Pegawai	4.288.473.811,00	4.000.495.166,00	(287.978.645,00)	93,28	
3.26	3.26.2.19.0.00.17.0000	3.26.01.2.02.0005		KOORDINASI DAN PENYUSUNAN LAPORAN KEUANGAN AKHIR TAHUN SKPD	61.619.400,00	61.610.300,00	(9.100,00)	99,98	
3.26	3.26.2.19.0.00.17.0000	3.26.01.2.02.0005	5.1	BELANJA OPERASI	61.619.400,00	61.610.300,00	(9.100,00)	99,98	
3.26	3.26.2.19.0.00.17.0000	3.26.01.2.02.0005	5.1.02	Belanja Barang dan Jasa	61.619.400,00	61.610.300,00	(9.100,00)	99,98	
3.26	3.26.2.19.0.00.17.0000	3.26.01.2.05		ADMINISTRASI KEPEGAWAIAN PERANGKAT DAERAH	450.000,00	450.000,00	0,00	100,00	
3.26	3.26.2.19.0.00.17.0000	3.26.01.2.05.0009		PENDIDIKAN DAN PELATIHAN PEGAWAI BERDASARKAN TUGAS DAN FUNGSI	450.000,00	450.000,00	0,00	100,00	
3.26	3.26.2.19.0.00.17.0000	3.26.01.2.05.0009	5.1	BELANJA OPERASI	450.000,00	450.000,00	0,00	100,00	
3.26	3.26.2.19.0.00.17.0000	3.26.01.2.05.0009	5.1.02	Belanja Barang dan Jasa	450.000,00	450.000,00	0,00	100,00	
3.26	3.26.2.19.0.00.17.0000	3.26.01.2.06		ADMINISTRASI UMUM PERANGKAT DAERAH	102.500.000,00	100.751.112,00	(1.748.888,00)	98,29	
3.26	3.26.2.19.0.00.17.0000	3.26.01.2.06.0001		PENYEDIAAN KOMPONEN INSTALASI LISTRIK/PENERANGAN BANGUNAN KANTOR	2.000.000,00	1.984.000,00	(16.000,00)	99,20	

KODE REKENING				URAIAN	JUMLAH (Rp)		BERTAMBAH / (BERKURANG)		DASAR HUKUM
					ANGGARAN SETELAH PERUBAHAN	REALISASI	(Rp)	(%)	
3.26	3.26.2.19.0.00.17.0000	3.26.01.2.06.0001	5.1	BELANJA OPERASI	2.000.000,00	1.984.000,00	(16.000,00)	99,20	
3.26	3.26.2.19.0.00.17.0000	3.26.01.2.06.0001	5.1.02	Belanja Barang dan Jasa	2.000.000,00	1.984.000,00	(16.000,00)	99,20	
3.26	3.26.2.19.0.00.17.0000	3.26.01.2.06.0004		PENYEDIAAN BAHAN LOGISTIK KANTOR	25.000.000,00	24.938.000,00	(62.000,00)	99,75	
3.26	3.26.2.19.0.00.17.0000	3.26.01.2.06.0004	5.1	BELANJA OPERASI	25.000.000,00	24.938.000,00	(62.000,00)	99,75	
3.26	3.26.2.19.0.00.17.0000	3.26.01.2.06.0004	5.1.02	Belanja Barang dan Jasa	25.000.000,00	24.938.000,00	(62.000,00)	99,75	
3.26	3.26.2.19.0.00.17.0000	3.26.01.2.06.0005		PENYEDIAAN BARANG CETAKAN DAN PENGGANDAAN	5.000.000,00	4.920.000,00	(80.000,00)	98,40	
3.26	3.26.2.19.0.00.17.0000	3.26.01.2.06.0005	5.1	BELANJA OPERASI	5.000.000,00	4.920.000,00	(80.000,00)	98,40	
3.26	3.26.2.19.0.00.17.0000	3.26.01.2.06.0005	5.1.02	Belanja Barang dan Jasa	5.000.000,00	4.920.000,00	(80.000,00)	98,40	
3.26	3.26.2.19.0.00.17.0000	3.26.01.2.06.0008		FASILITASI KUNJUNGAN TAMU	10.000.000,00	8.688.500,00	(1.311.500,00)	86,88	
3.26	3.26.2.19.0.00.17.0000	3.26.01.2.06.0008	5.1	BELANJA OPERASI	10.000.000,00	8.688.500,00	(1.311.500,00)	86,88	
3.26	3.26.2.19.0.00.17.0000	3.26.01.2.06.0008	5.1.02	Belanja Barang dan Jasa	10.000.000,00	8.688.500,00	(1.311.500,00)	86,88	
3.26	3.26.2.19.0.00.17.0000	3.26.01.2.06.0009		PENYELENGGARAAN RAPAT KOORDINASI DAN KONSULTASI SKPD	60.500.000,00	60.220.612,00	(279.388,00)	99,53	
3.26	3.26.2.19.0.00.17.0000	3.26.01.2.06.0009	5.1	BELANJA OPERASI	60.500.000,00	60.220.612,00	(279.388,00)	99,53	
3.26	3.26.2.19.0.00.17.0000	3.26.01.2.06.0009	5.1.02	Belanja Barang dan Jasa	60.500.000,00	60.220.612,00	(279.388,00)	99,53	
3.26	3.26.2.19.0.00.17.0000	3.26.01.2.07		PENGADAAN BARANG MILIK DAERAH PENUNJANG URUSAN PEMERINTAH DAERAH	40.500.000,00	40.442.850,00	(57.150,00)	99,85	
3.26	3.26.2.19.0.00.17.0000	3.26.01.2.07.0006		PENGADAAN PERALATAN DAN MESIN LAINNYA	40.500.000,00	40.442.850,00	(57.150,00)	99,85	
3.26	3.26.2.19.0.00.17.0000	3.26.01.2.07.0006	5.2	BELANJA MODAL	40.500.000,00	40.442.850,00	(57.150,00)	99,85	
3.26	3.26.2.19.0.00.17.0000	3.26.01.2.07.0006	5.2.02	Belanja Modal Peralatan dan Mesin	40.500.000,00	40.442.850,00	(57.150,00)	99,85	
3.26	3.26.2.19.0.00.17.0000	3.26.01.2.08		PENYEDIAAN JASA PENUNJANG URUSAN PEMERINTAHAN DAERAH	580.000.000,00	422.698.194,00	(157.301.806,00)	72,87	
3.26	3.26.2.19.0.00.17.0000	3.26.01.2.08.0001		PENYEDIAAN JASA SURAT MENYURAT	500.000,00	500.000,00	0,00	100,00	
3.26	3.26.2.19.0.00.17.0000	3.26.01.2.08.0001	5.1	BELANJA OPERASI	500.000,00	500.000,00	0,00	100,00	
3.26	3.26.2.19.0.00.17.0000	3.26.01.2.08.0001	5.1.02	Belanja Barang dan Jasa	500.000,00	500.000,00	0,00	100,00	
3.26	3.26.2.19.0.00.17.0000	3.26.01.2.08.0002		PENYEDIAAN JASA KOMUNIKASI, SUMBER DAYA AIR DAN LISTRIK	569.500.000,00	412.200.194,00	(157.299.806,00)	72,37	
3.26	3.26.2.19.0.00.17.0000	3.26.01.2.08.0002	5.1	BELANJA OPERASI	569.500.000,00	412.200.194,00	(157.299.806,00)	72,37	
3.26	3.26.2.19.0.00.17.0000	3.26.01.2.08.0002	5.1.02	Belanja Barang dan Jasa	569.500.000,00	412.200.194,00	(157.299.806,00)	72,37	
3.26	3.26.2.19.0.00.17.0000	3.26.01.2.08.0004		PENYEDIAAN JASA PELAYANAN UMUM KANTOR	10.000.000,00	9.998.000,00	(2.000,00)	99,98	
3.26	3.26.2.19.0.00.17.0000	3.26.01.2.08.0004	5.1	BELANJA OPERASI	10.000.000,00	9.998.000,00	(2.000,00)	99,98	
3.26	3.26.2.19.0.00.17.0000	3.26.01.2.08.0004	5.1.02	Belanja Barang dan Jasa	10.000.000,00	9.998.000,00	(2.000,00)	99,98	
3.26	3.26.2.19.0.00.17.0000	3.26.01.2.09		PEMELIHARAAN BARANG MILIK DAERAH PENUNJANG URUSAN PEMERINTAHAN DAERAH	298.489.876,00	261.553.450,00	(36.936.426,00)	87,62	
3.26	3.26.2.19.0.00.17.0000	3.26.01.2.09.0002		PENYEDIAAN JASA PEMELIHARAAN, BIAYA PEMELIHARAAN, PAJAK DAN PERIZINAN KENDARAAN DINAS OPERASIONAL ATAU LAPANGAN	226.113.076,00	189.820.950,00	(36.292.126,00)	83,94	
3.26	3.26.2.19.0.00.17.0000	3.26.01.2.09.0002	5.1	BELANJA OPERASI	226.113.076,00	189.820.950,00	(36.292.126,00)	83,94	
3.26	3.26.2.19.0.00.17.0000	3.26.01.2.09.0002	5.1.02	Belanja Barang dan Jasa	226.113.076,00	189.820.950,00	(36.292.126,00)	83,94	
3.26	3.26.2.19.0.00.17.0000	3.26.01.2.09.0006		PEMELIHARAAN PERALATAN DAN MESIN LAINNYA	16.000.000,00	15.590.700,00	(409.300,00)	97,44	
3.26	3.26.2.19.0.00.17.0000	3.26.01.2.09.0006	5.1	BELANJA OPERASI	16.000.000,00	15.590.700,00	(409.300,00)	97,44	
3.26	3.26.2.19.0.00.17.0000	3.26.01.2.09.0006	5.1.02	Belanja Barang dan Jasa	16.000.000,00	15.590.700,00	(409.300,00)	97,44	
3.26	3.26.2.19.0.00.17.0000	3.26.01.2.09.0009		PEMELIHARAAN/REHABILITASI GEDUNG KANTOR DAN BANGUNAN LAINNYA	56.376.800,00	56.141.800,00	(235.000,00)	99,58	
3.26	3.26.2.19.0.00.17.0000	3.26.01.2.09.0009	5.1	BELANJA OPERASI	56.376.800,00	56.141.800,00	(235.000,00)	99,58	
3.26	3.26.2.19.0.00.17.0000	3.26.01.2.09.0009	5.1.02	Belanja Barang dan Jasa	56.376.800,00	56.141.800,00	(235.000,00)	99,58	
3.26	3.26.2.19.0.00.17.0000	3.26.02		PROGRAM PENINGKATAN DAYA TARIK DESTINASI PARIWISATA	2.329.212.990,00	1.766.448.645,00	(562.764.345,00)	75,83	
3.26	3.26.2.19.0.00.17.0000	3.26.02.2.02		PENGELOLAAN KAWASAN STRATEGIS PARIWISATA KABUPATEN/KOTA	724.888.390,00	226.008.250,00	(498.880.140,00)	31,17	
3.26	3.26.2.19.0.00.17.0000	3.26.02.2.02.0007		PENERAPAN DESTINASI PARIWISATA BERKELANJUTAN DALAM PENGELOLAAN KAWASAN STRATEGIS PARIWISATA KABUPATEN/KOTA	724.888.390,00	226.008.250,00	(498.880.140,00)	31,17	
3.26	3.26.2.19.0.00.17.0000	3.26.02.2.02.0007	5.1	BELANJA OPERASI	148.788.400,00	142.108.250,00	(6.680.150,00)	95,51	

KODE REKENING				URAIAN	JUMLAH (Rp)		BERTAMBAH / (BERKURANG)		DASAR HUKUM
					ANGGARAN SETELAH PERUBAHAN	REALISASI	(Rp)	(%)	
3.26	3.26.2.19.0.00.17.0000	3.26.02.2.02.0007	5.1.02	Belanja Barang dan Jasa	148.788.400,00	142.108.250,00	(6.680.150,00)	95,51	
3.26	3.26.2.19.0.00.17.0000	3.26.02.2.02.0007	5.2	BELANJA MODAL	576.099.990,00	83.900.000,00	(492.199.990,00)	14,56	
3.26	3.26.2.19.0.00.17.0000	3.26.02.2.02.0007	5.2.03	Belanja Modal Gedung dan Bangunan	492.099.990,00	0,00	(492.099.990,00)	0,00	
3.26	3.26.2.19.0.00.17.0000	3.26.02.2.02.0007	5.2.04	Belanja Modal Jalan, Jaringan, dan Irigasi	84.000.000,00	83.900.000,00	(100.000,00)	99,88	
3.26	3.26.2.19.0.00.17.0000	3.26.02.2.03		PENGELOLAAN DESTINASI PARIWISATA KABUPATEN/KOTA	1.604.324.600,00	1.540.440.395,00	(63.884.205,00)	96,01	
3.26	3.26.2.19.0.00.17.0000	3.26.02.2.03.0003		PENGEMBANGAN DESTINASI PARIWISATA KABUPATEN/KOTA	1.604.324.600,00	1.540.440.395,00	(63.884.205,00)	96,01	
3.26	3.26.2.19.0.00.17.0000	3.26.02.2.03.0003	5.1	BELANJA OPERASI	1.577.324.600,00	1.513.540.395,00	(63.784.205,00)	95,95	
3.26	3.26.2.19.0.00.17.0000	3.26.02.2.03.0003	5.1.02	Belanja Barang dan Jasa	1.577.324.600,00	1.513.540.395,00	(63.784.205,00)	95,95	
3.26	3.26.2.19.0.00.17.0000	3.26.02.2.03.0003	5.2	BELANJA MODAL	27.000.000,00	26.900.000,00	(100.000,00)	99,62	
3.26	3.26.2.19.0.00.17.0000	3.26.02.2.03.0003	5.2.04	Belanja Modal Jalan, Jaringan, dan Irigasi	27.000.000,00	26.900.000,00	(100.000,00)	99,62	
3.26	3.26.2.19.0.00.17.0000	3.26.03		PROGRAM PEMASARAN PARIWISATA	498.000.000,00	153.733.350,00	(344.266.650,00)	30,87	
3.26	3.26.2.19.0.00.17.0000	3.26.03.2.01		PEMASARAN PARIWISATA DALAM DAN LUAR NEGERI DAYA TARIK, DESTINASI DAN KAWASAN STRATEGIS PARIWISATA KABUPATEN/KOTA	498.000.000,00	153.733.350,00	(344.266.650,00)	30,87	
3.26	3.26.2.19.0.00.17.0000	3.26.03.2.01.0006		FASILITASI KEGIATAN PEMASARAN PARIWISATA BAIK DALAM DAN LUAR NEGERI PARIWISATA KABUPATEN/KOTA	498.000.000,00	153.733.350,00	(344.266.650,00)	30,87	
3.26	3.26.2.19.0.00.17.0000	3.26.03.2.01.0006	5.1	BELANJA OPERASI	498.000.000,00	153.733.350,00	(344.266.650,00)	30,87	
3.26	3.26.2.19.0.00.17.0000	3.26.03.2.01.0006	5.1.02	Belanja Barang dan Jasa	498.000.000,00	153.733.350,00	(344.266.650,00)	30,87	
3.26	3.26.2.19.0.00.17.0000	3.26.05		PROGRAM PENGEMBANGAN SUMBER DAYA PARIWISATA DAN EKONOMI KREATIF	136.550.000,00	131.011.000,00	(5.539.000,00)	95,94	
3.26	3.26.2.19.0.00.17.0000	3.26.05.2.01		PELAKSANAAN PENINGKATAN KAPASITAS SUMBER DAYA MANUSIA PARIWISATA DAN EKONOMI KREATIF TINGKAT DASAR	86.550.000,00	85.378.000,00	(1.172.000,00)	98,64	
3.26	3.26.2.19.0.00.17.0000	3.26.05.2.01.0005		FASILITASI PROSES KREASI, PRODUKSI, DISTRIBUSI KONSUMSI DAN KONSERVASI EKONOMI KREATIF	86.550.000,00	85.378.000,00	(1.172.000,00)	98,64	
3.26	3.26.2.19.0.00.17.0000	3.26.05.2.01.0005	5.1	BELANJA OPERASI	86.550.000,00	85.378.000,00	(1.172.000,00)	98,64	
3.26	3.26.2.19.0.00.17.0000	3.26.05.2.01.0005	5.1.02	Belanja Barang dan Jasa	86.550.000,00	85.378.000,00	(1.172.000,00)	98,64	
3.26	3.26.2.19.0.00.17.0000	3.26.05.2.02		PENGEMBANGAN KAPASITAS PELAKU EKONOMI KREATIF	50.000.000,00	45.633.000,00	(4.367.000,00)	91,26	
3.26	3.26.2.19.0.00.17.0000	3.26.05.2.02.0001		PELATIHAN, BIMBINGAN TEKNIS, DAN PENDAMPINGAN EKONOMI KREATIF	50.000.000,00	45.633.000,00	(4.367.000,00)	91,26	
3.26	3.26.2.19.0.00.17.0000	3.26.05.2.02.0001	5.1	BELANJA OPERASI	50.000.000,00	45.633.000,00	(4.367.000,00)	91,26	
3.26	3.26.2.19.0.00.17.0000	3.26.05.2.02.0001	5.1.02	Belanja Barang dan Jasa	50.000.000,00	45.633.000,00	(4.367.000,00)	91,26	
				JUMLAH BELANJA	8.365.796.077,00	6.964.739.567,00	(1.401.056.510,00)	83,25	
				SURPLUS / (DEFISIT)	(1.598.497.277,00)	(1.009.639.767,00)	588.857.510,00	63,16	
				SISA LEBIH PEMBIAYAAN ANGGARAN (SILPA)	(1.598.497.277,00)	(1.009.639.767,00)	588.857.510,00	63,16	

Lampiran : 1.3
RANCANGAN PERATURAN DAERAH KABUPATEN TANAH DATAR
NOMOR ... TAHUN ...
TENTANG
PERTANGGUNGJAWABAN PELAKSANAAN ANGGARAN PENDAPATAN DAN BELANJA DAERAH
TAHUN ANGGARAN 2025

PEMERINTAH KABUPATEN TANAH DATAR

RINCIAN APBD MENURUT URUSAN PEMERINTAHAN DAERAH, ORGANISASI, PROGRAM, KEGIATAN, SUB KEGIATAN, KELOMPOK, DAN JENIS PENDAPATAN, BELANJA, DAN PEMBIAYAAN

TAHUN ANGGARAN 2025

Urusan Pemerintahan : URUSAN PEMERINTAHAN PILIHAN
Bidang Urusan : URUSAN PEMERINTAHAN BIDANG PERTANIAN
Organisasi : Dinas Pertanian

KODE REKENING				URAIAN	JUMLAH (Rp)		BERTAMBAH / (BERKURANG)		DASAR HUKUM
					ANGGARAN SETELAH PERUBAHAN	REALISASI	(Rp)	(%)	
	3.27.0.00.0.00.19.0000		4	PENDAPATAN DAERAH	203.588.000,00	174.250.000,00	(29.338.000,00)	85,58	
	3.27.0.00.0.00.19.0000		4.1	PENDAPATAN ASLI DAERAH (PAD)	203.588.000,00	174.250.000,00	(29.338.000,00)	85,58	
	3.27.0.00.0.00.19.0000		4.1.02	Retribusi Daerah	203.588.000,00	174.250.000,00	(29.338.000,00)	85,58	
				JUMLAH PENDAPATAN	203.588.000,00	174.250.000,00	(29.338.000,00)	85,58	
3.27	3.27.0.00.0.00.19.0000		5	BELANJA DAERAH	20.168.604.712,00	19.292.091.740,00	(876.512.972,00)	95,65	
3.27	3.27.0.00.0.00.19.0000	3.27.01		PROGRAM PENUNJANG URUSAN PEMERINTAHAN DAERAH KABUPATEN/KOTA	14.767.652.175,00	14.128.438.414,00	(639.213.761,00)	95,67	
3.27	3.27.0.00.0.00.19.0000	3.27.01.2.01		PERENCANAAN, PENGANGGARAN, DAN EVALUASI KINERJA PERANGKAT DAERAH	60.493.826,00	58.819.100,00	(1.674.726,00)	97,23	
3.27	3.27.0.00.0.00.19.0000	3.27.01.2.01.0001		PENYUSUNAN DOKUMEN PERENCANAAN PERANGKAT DAERAH	26.616.926,00	25.017.300,00	(1.599.626,00)	93,99	
3.27	3.27.0.00.0.00.19.0000	3.27.01.2.01.0001	5.1	BELANJA OPERASI	26.616.926,00	25.017.300,00	(1.599.626,00)	93,99	
3.27	3.27.0.00.0.00.19.0000	3.27.01.2.01.0001	5.1.02	Belanja Barang dan Jasa	26.616.926,00	25.017.300,00	(1.599.626,00)	93,99	
3.27	3.27.0.00.0.00.19.0000	3.27.01.2.01.0006		KOORDINASI DAN PENYUSUNAN LAPORAN CAPAIAN KINERJA DAN IKHTISAR REALISASI KINERJA SKPD	33.876.900,00	33.801.800,00	(75.100,00)	99,77	
3.27	3.27.0.00.0.00.19.0000	3.27.01.2.01.0006	5.1	BELANJA OPERASI	33.876.900,00	33.801.800,00	(75.100,00)	99,77	
3.27	3.27.0.00.0.00.19.0000	3.27.01.2.01.0006	5.1.02	Belanja Barang dan Jasa	33.876.900,00	33.801.800,00	(75.100,00)	99,77	
3.27	3.27.0.00.0.00.19.0000	3.27.01.2.02		ADMINISTRASI KEUANGAN PERANGKAT DAERAH	14.011.394.907,00	13.424.093.170,00	(587.301.737,00)	95,80	
3.27	3.27.0.00.0.00.19.0000	3.27.01.2.02.0001		PENYEDIAAN GAJI DAN TUNJANGAN ASN	13.953.018.107,00	13.365.722.370,00	(587.295.737,00)	95,79	
3.27	3.27.0.00.0.00.19.0000	3.27.01.2.02.0001	5.1	BELANJA OPERASI	13.953.018.107,00	13.365.722.370,00	(587.295.737,00)	95,79	
3.27	3.27.0.00.0.00.19.0000	3.27.01.2.02.0001	5.1.01	Belanja Pegawai	13.953.018.107,00	13.365.722.370,00	(587.295.737,00)	95,79	
3.27	3.27.0.00.0.00.19.0000	3.27.01.2.02.0005		KOORDINASI DAN PENYUSUNAN LAPORAN KEUANGAN AKHIR TAHUN SKPD	58.376.800,00	58.370.800,00	(6.000,00)	99,98	
3.27	3.27.0.00.0.00.19.0000	3.27.01.2.02.0005	5.1	BELANJA OPERASI	58.376.800,00	58.370.800,00	(6.000,00)	99,98	
3.27	3.27.0.00.0.00.19.0000	3.27.01.2.02.0005	5.1.02	Belanja Barang dan Jasa	58.376.800,00	58.370.800,00	(6.000,00)	99,98	
3.27	3.27.0.00.0.00.19.0000	3.27.01.2.05		ADMINISTRASI KEPEGAWAIAN PERANGKAT DAERAH	2.200.000,00	2.025.000,00	(175.000,00)	92,04	
3.27	3.27.0.00.0.00.19.0000	3.27.01.2.05.0009		PENDIDIKAN DAN PELATIHAN PEGAWAI BERDASARKAN TUGAS DAN FUNGSI	2.200.000,00	2.025.000,00	(175.000,00)	92,04	
3.27	3.27.0.00.0.00.19.0000	3.27.01.2.05.0009	5.1	BELANJA OPERASI	2.200.000,00	2.025.000,00	(175.000,00)	92,04	
3.27	3.27.0.00.0.00.19.0000	3.27.01.2.05.0009	5.1.02	Belanja Barang dan Jasa	2.200.000,00	2.025.000,00	(175.000,00)	92,04	
3.27	3.27.0.00.0.00.19.0000	3.27.01.2.06		ADMINISTRASI UMUM PERANGKAT DAERAH	180.869.142,00	169.337.006,00	(11.532.136,00)	93,62	
3.27	3.27.0.00.0.00.19.0000	3.27.01.2.06.0001		PENYEDIAAN KOMPONEN INSTALASI LISTRIK/PENERANGAN BANGUNAN KANTOR	5.000.000,00	4.998.000,00	(2.000,00)	99,96	
3.27	3.27.0.00.0.00.19.0000	3.27.01.2.06.0001	5.1	BELANJA OPERASI	5.000.000,00	4.998.000,00	(2.000,00)	99,96	
3.27	3.27.0.00.0.00.19.0000	3.27.01.2.06.0001	5.1.02	Belanja Barang dan Jasa	5.000.000,00	4.998.000,00	(2.000,00)	99,96	
3.27	3.27.0.00.0.00.19.0000	3.27.01.2.06.0004		PENYEDIAAN BAHAN LOGISTIK KANTOR	47.000.000,00	46.779.000,00	(221.000,00)	99,52	
3.27	3.27.0.00.0.00.19.0000	3.27.01.2.06.0004	5.1	BELANJA OPERASI	47.000.000,00	46.779.000,00	(221.000,00)	99,52	

KODE REKENING				URAIAN	JUMLAH (Rp)		BERTAMBAH / (BERKURANG)		DASAR HUKUM
					ANGGARAN SETELAH PERUBAHAN	REALISASI	(Rp)	(%)	
3.27	3.27.0.00.0.00.19.0000	3.27.01.2.06.0004	5.1.02	Belanja Barang dan Jasa	47.000.000,00	46.779.000,00	(221.000,00)	99,52	
3.27	3.27.0.00.0.00.19.0000	3.27.01.2.06.0005		PENYEDIAAN BARANG CETAKAN DAN PENGGANDAAN	15.000.000,00	12.850.100,00	(2.149.900,00)	85,66	
3.27	3.27.0.00.0.00.19.0000	3.27.01.2.06.0005	5.1	BELANJA OPERASI	15.000.000,00	12.850.100,00	(2.149.900,00)	85,66	
3.27	3.27.0.00.0.00.19.0000	3.27.01.2.06.0005	5.1.02	Belanja Barang dan Jasa	15.000.000,00	12.850.100,00	(2.149.900,00)	85,66	
3.27	3.27.0.00.0.00.19.0000	3.27.01.2.06.0006		PENYEDIAAN BAHAN BACAAN DAN PERATURAN PERUNDANG-UNDANGAN	5.000.000,00	4.380.000,00	(620.000,00)	87,60	
3.27	3.27.0.00.0.00.19.0000	3.27.01.2.06.0006	5.1	BELANJA OPERASI	5.000.000,00	4.380.000,00	(620.000,00)	87,60	
3.27	3.27.0.00.0.00.19.0000	3.27.01.2.06.0006	5.1.02	Belanja Barang dan Jasa	5.000.000,00	4.380.000,00	(620.000,00)	87,60	
3.27	3.27.0.00.0.00.19.0000	3.27.01.2.06.0008		FASILITASI KUNJUNGAN TAMU	16.000.000,00	7.975.000,00	(8.025.000,00)	49,84	
3.27	3.27.0.00.0.00.19.0000	3.27.01.2.06.0008	5.1	BELANJA OPERASI	16.000.000,00	7.975.000,00	(8.025.000,00)	49,84	
3.27	3.27.0.00.0.00.19.0000	3.27.01.2.06.0008	5.1.02	Belanja Barang dan Jasa	16.000.000,00	7.975.000,00	(8.025.000,00)	49,84	
3.27	3.27.0.00.0.00.19.0000	3.27.01.2.06.0009		PENYELENGGARAAN RAPAT KOORDINASI DAN KONSULTASI SKPD	92.869.142,00	92.354.906,00	(514.236,00)	99,44	
3.27	3.27.0.00.0.00.19.0000	3.27.01.2.06.0009	5.1	BELANJA OPERASI	92.869.142,00	92.354.906,00	(514.236,00)	99,44	
3.27	3.27.0.00.0.00.19.0000	3.27.01.2.06.0009	5.1.02	Belanja Barang dan Jasa	92.869.142,00	92.354.906,00	(514.236,00)	99,44	
3.27	3.27.0.00.0.00.19.0000	3.27.01.2.07		PENGADAAN BARANG MILIK DAERAH PENUNJANG URUSAN PEMERINTAH DAERAH	50.117.500,00	49.350.000,00	(767.500,00)	98,46	
3.27	3.27.0.00.0.00.19.0000	3.27.01.2.07.0006		PENGADAAN PERALATAN DAN MESIN LAINNYA	50.117.500,00	49.350.000,00	(767.500,00)	98,46	
3.27	3.27.0.00.0.00.19.0000	3.27.01.2.07.0006	5.2	BELANJA MODAL	50.117.500,00	49.350.000,00	(767.500,00)	98,46	
3.27	3.27.0.00.0.00.19.0000	3.27.01.2.07.0006	5.2.02	Belanja Modal Peralatan dan Mesin	50.117.500,00	49.350.000,00	(767.500,00)	98,46	
3.27	3.27.0.00.0.00.19.0000	3.27.01.2.08		PENYEDIAAN JASA PENUNJANG URUSAN PEMERINTAHAN DAERAH	172.888.400,00	156.304.562,00	(16.583.838,00)	90,40	
3.27	3.27.0.00.0.00.19.0000	3.27.01.2.08.0001		PENYEDIAAN JASA SURAT MENYURAT	29.188.400,00	29.188.400,00	0,00	100,00	
3.27	3.27.0.00.0.00.19.0000	3.27.01.2.08.0001	5.1	BELANJA OPERASI	29.188.400,00	29.188.400,00	0,00	100,00	
3.27	3.27.0.00.0.00.19.0000	3.27.01.2.08.0001	5.1.02	Belanja Barang dan Jasa	29.188.400,00	29.188.400,00	0,00	100,00	
3.27	3.27.0.00.0.00.19.0000	3.27.01.2.08.0002		PENYEDIAAN JASA KOMUNIKASI, SUMBER DAYA AIR DAN LISTRIK	85.000.000,00	68.416.862,00	(16.583.138,00)	80,49	
3.27	3.27.0.00.0.00.19.0000	3.27.01.2.08.0002	5.1	BELANJA OPERASI	85.000.000,00	68.416.862,00	(16.583.138,00)	80,49	
3.27	3.27.0.00.0.00.19.0000	3.27.01.2.08.0002	5.1.02	Belanja Barang dan Jasa	85.000.000,00	68.416.862,00	(16.583.138,00)	80,49	
3.27	3.27.0.00.0.00.19.0000	3.27.01.2.08.0004		PENYEDIAAN JASA PELAYANAN UMUM KANTOR	58.700.000,00	58.699.300,00	(700,00)	99,99	
3.27	3.27.0.00.0.00.19.0000	3.27.01.2.08.0004	5.1	BELANJA OPERASI	58.700.000,00	58.699.300,00	(700,00)	99,99	
3.27	3.27.0.00.0.00.19.0000	3.27.01.2.08.0004	5.1.02	Belanja Barang dan Jasa	58.700.000,00	58.699.300,00	(700,00)	99,99	
3.27	3.27.0.00.0.00.19.0000	3.27.01.2.09		PEMELIHARAAN BARANG MILIK DAERAH PENUNJANG URUSAN PEMERINTAHAN DAERAH	289.688.400,00	268.509.576,00	(21.178.824,00)	92,68	
3.27	3.27.0.00.0.00.19.0000	3.27.01.2.09.0002		PENYEDIAAN JASA PEMELIHARAAN, BIAYA PEMELIHARAAN, PAJAK DAN PERIZINAN KENDARAAN DINAS OPERASIONAL ATAU LAPANGAN	248.700.000,00	229.079.530,00	(19.620.470,00)	92,11	
3.27	3.27.0.00.0.00.19.0000	3.27.01.2.09.0002	5.1	BELANJA OPERASI	248.700.000,00	229.079.530,00	(19.620.470,00)	92,11	
3.27	3.27.0.00.0.00.19.0000	3.27.01.2.09.0002	5.1.02	Belanja Barang dan Jasa	248.700.000,00	229.079.530,00	(19.620.470,00)	92,11	
3.27	3.27.0.00.0.00.19.0000	3.27.01.2.09.0006		PEMELIHARAAN PERALATAN DAN MESIN LAINNYA	6.500.000,00	4.959.000,00	(1.541.000,00)	76,29	
3.27	3.27.0.00.0.00.19.0000	3.27.01.2.09.0006	5.1	BELANJA OPERASI	6.500.000,00	4.959.000,00	(1.541.000,00)	76,29	
3.27	3.27.0.00.0.00.19.0000	3.27.01.2.09.0006	5.1.02	Belanja Barang dan Jasa	6.500.000,00	4.959.000,00	(1.541.000,00)	76,29	
3.27	3.27.0.00.0.00.19.0000	3.27.01.2.09.0009		PEMELIHARAAN/REHABILITASI GEDUNG KANTOR DAN BANGUNAN LAINNYA	34.488.400,00	34.471.046,00	(17.354,00)	99,94	
3.27	3.27.0.00.0.00.19.0000	3.27.01.2.09.0009	5.1	BELANJA OPERASI	34.488.400,00	34.471.046,00	(17.354,00)	99,94	
3.27	3.27.0.00.0.00.19.0000	3.27.01.2.09.0009	5.1.02	Belanja Barang dan Jasa	34.488.400,00	34.471.046,00	(17.354,00)	99,94	
3.27	3.27.0.00.0.00.19.0000	3.27.02		PROGRAM PENYEDIAAN DAN PENGEMBANGAN SARANA PERTANIAN	3.914.096.192,00	3.851.688.746,00	(62.407.446,00)	98,40	
3.27	3.27.0.00.0.00.19.0000	3.27.02.2.01		PENGAWASAN PENGGUNAAN SARANA PERTANIAN	3.348.931.592,00	3.291.548.445,00	(57.383.147,00)	98,28	
3.27	3.27.0.00.0.00.19.0000	3.27.02.2.01.0001		PENGAWASAN PENGGUNAAN SARANA PENDUKUNG PERTANIAN SESUAI DENGAN KOMODITAS, TEKNOLOGI DAN SPESIFIK LOKASI	299.707.400,00	273.590.330,00	(26.117.070,00)	91,28	
3.27	3.27.0.00.0.00.19.0000	3.27.02.2.01.0001	5.1	BELANJA OPERASI	279.786.650,00	254.194.330,00	(25.592.320,00)	90,85	
3.27	3.27.0.00.0.00.19.0000	3.27.02.2.01.0001	5.1.02	Belanja Barang dan Jasa	279.786.650,00	254.194.330,00	(25.592.320,00)	90,85	
3.27	3.27.0.00.0.00.19.0000	3.27.02.2.01.0001	5.2	BELANJA MODAL	19.920.750,00	19.396.000,00	(524.750,00)	97,36	

KODE REKENING				URAIAN	JUMLAH (Rp)		BERTAMBAH / (BERKURANG)		DASAR HUKUM
					ANGGARAN SETELAH PERUBAHAN	REALISASI	(Rp)	(%)	
3.27	3.27.0.00.0.00.19.0000	3.27.02.2.01.0001	5.2.02	Belanja Modal Peralatan dan Mesin	19.920.750,00	19.396.000,00	(524.750,00)	97,36	
3.27	3.27.0.00.0.00.19.0000	3.27.02.2.01.0002		PENDAMPINGAN PENGGUNAAN SARANA PENDUKUNG PERTANIAN	3.006.573.492,00	2.975.527.715,00	(31.045.777,00)	98,96	
3.27	3.27.0.00.0.00.19.0000	3.27.02.2.01.0002	5.1	BELANJA OPERASI	2.996.573.492,00	2.965.648.715,00	(30.924.777,00)	98,96	
3.27	3.27.0.00.0.00.19.0000	3.27.02.2.01.0002	5.1.02	Belanja Barang dan Jasa	2.996.573.492,00	2.965.648.715,00	(30.924.777,00)	98,96	
3.27	3.27.0.00.0.00.19.0000	3.27.02.2.01.0002	5.2	BELANJA MODAL	10.000.000,00	9.879.000,00	(121.000,00)	98,79	
3.27	3.27.0.00.0.00.19.0000	3.27.02.2.01.0002	5.2.02	Belanja Modal Peralatan dan Mesin	10.000.000,00	9.879.000,00	(121.000,00)	98,79	
3.27	3.27.0.00.0.00.19.0000	3.27.02.2.01.0003		PERBANYAKAN BENIH BERSERTIFIKAT TANAMAN PANGAN BERBENTUK BIJI/BENIH	12.908.200,00	12.744.800,00	(163.400,00)	98,73	
3.27	3.27.0.00.0.00.19.0000	3.27.02.2.01.0003	5.1	BELANJA OPERASI	12.908.200,00	12.744.800,00	(163.400,00)	98,73	
3.27	3.27.0.00.0.00.19.0000	3.27.02.2.01.0003	5.1.02	Belanja Barang dan Jasa	12.908.200,00	12.744.800,00	(163.400,00)	98,73	
3.27	3.27.0.00.0.00.19.0000	3.27.02.2.01.0014		PENGAWASAN PENGGUNAAN SARANA PASCAPANEN TANAMAN PANGAN	29.742.500,00	29.685.600,00	(56.900,00)	99,80	
3.27	3.27.0.00.0.00.19.0000	3.27.02.2.01.0014	5.1	BELANJA OPERASI	29.742.500,00	29.685.600,00	(56.900,00)	99,80	
3.27	3.27.0.00.0.00.19.0000	3.27.02.2.01.0014	5.1.02	Belanja Barang dan Jasa	29.742.500,00	29.685.600,00	(56.900,00)	99,80	
3.27	3.27.0.00.0.00.19.0000	3.27.02.2.02		PENGELOLAAN SUMBER DAYA GENETIK (SDG) HEWAN, TUMBUHAN, DAN MIKRO ORGANISME KEWENANGAN KABUPATEN/KOTA	10.997.000,00	10.233.200,00	(763.800,00)	93,05	
3.27	3.27.0.00.0.00.19.0000	3.27.02.2.02.0004		PENJAMINAN KEMURNIAN DAN KELESTARIAN SDG TANAMAN	10.997.000,00	10.233.200,00	(763.800,00)	93,05	
3.27	3.27.0.00.0.00.19.0000	3.27.02.2.02.0004	5.1	BELANJA OPERASI	10.997.000,00	10.233.200,00	(763.800,00)	93,05	
3.27	3.27.0.00.0.00.19.0000	3.27.02.2.02.0004	5.1.02	Belanja Barang dan Jasa	10.997.000,00	10.233.200,00	(763.800,00)	93,05	
3.27	3.27.0.00.0.00.19.0000	3.27.02.2.05		PENGENDALIAN DAN PENGAWASAN PENYEDIAAN DAN PEREDARAN BENIH/BIBIT TERNAK, DAN HIJAUAN PAKAN TERNAK DALAM DAERAH KABUPATEN/KOTA	219.953.600,00	218.959.100,00	(994.500,00)	99,54	
3.27	3.27.0.00.0.00.19.0000	3.27.02.2.05.0004		PENJAMINAN PEREDARAN HPT, BAHAN PAKAN/PAKAN	119.953.600,00	119.282.100,00	(671.500,00)	99,44	
3.27	3.27.0.00.0.00.19.0000	3.27.02.2.05.0004	5.1	BELANJA OPERASI	119.953.600,00	119.282.100,00	(671.500,00)	99,44	
3.27	3.27.0.00.0.00.19.0000	3.27.02.2.05.0004	5.1.02	Belanja Barang dan Jasa	119.953.600,00	119.282.100,00	(671.500,00)	99,44	
3.27	3.27.0.00.0.00.19.0000	3.27.02.2.05.0009		PENGENDALIAN PENYEDIAAN BENIH/BIBIT TERNAK DAN HIJAUAN PAKAN TERNAK	100.000.000,00	99.677.000,00	(323.000,00)	99,67	
3.27	3.27.0.00.0.00.19.0000	3.27.02.2.05.0009	5.1	BELANJA OPERASI	100.000.000,00	99.677.000,00	(323.000,00)	99,67	
3.27	3.27.0.00.0.00.19.0000	3.27.02.2.05.0009	5.1.02	Belanja Barang dan Jasa	100.000.000,00	99.677.000,00	(323.000,00)	99,67	
3.27	3.27.0.00.0.00.19.0000	3.27.02.2.06		PENYEDIAAN BENIH/BIBIT TERNAK DAN HIJAUAN PAKAN TERNAK YANG SUMBERNYA DALAM 1 (SATU) DAERAH KABUPATEN/KOTA LAIN	334.214.000,00	331.148.001,00	(3.065.999,00)	99,08	
3.27	3.27.0.00.0.00.19.0000	3.27.02.2.06.0004		PENGADAAN BENIH TERNAK YANG SUMBERNYA DARI DAERAH KABUPATEN/KOTA LAIN	334.214.000,00	331.148.001,00	(3.065.999,00)	99,08	
3.27	3.27.0.00.0.00.19.0000	3.27.02.2.06.0004	5.1	BELANJA OPERASI	334.214.000,00	331.148.001,00	(3.065.999,00)	99,08	
3.27	3.27.0.00.0.00.19.0000	3.27.02.2.06.0004	5.1.02	Belanja Barang dan Jasa	334.214.000,00	331.148.001,00	(3.065.999,00)	99,08	
3.27	3.27.0.00.0.00.19.0000	3.27.03		PROGRAM PENYEDIAAN DAN PENGEMBANGAN PRASARANA PERTANIAN	376.126.360,00	284.243.290,00	(91.883.070,00)	75,57	
3.27	3.27.0.00.0.00.19.0000	3.27.03.2.01		PENGEMBANGAN PRASARANA PERTANIAN	107.480.000,00	105.388.910,00	(2.091.090,00)	98,05	
3.27	3.27.0.00.0.00.19.0000	3.27.03.2.01.0003		KOORDINASI DAN SINKRONISASI PRASARANA PENDUKUNG PERTANIAN LAINNYA	42.480.000,00	41.606.340,00	(873.660,00)	97,94	
3.27	3.27.0.00.0.00.19.0000	3.27.03.2.01.0003	5.1	BELANJA OPERASI	42.480.000,00	41.606.340,00	(873.660,00)	97,94	
3.27	3.27.0.00.0.00.19.0000	3.27.03.2.01.0003	5.1.02	Belanja Barang dan Jasa	42.480.000,00	41.606.340,00	(873.660,00)	97,94	
3.27	3.27.0.00.0.00.19.0000	3.27.03.2.01.0005		PENGENDALIAN DAN PEMANFAATAN KAWASAN PERTANIAN	65.000.000,00	63.782.570,00	(1.217.430,00)	98,12	
3.27	3.27.0.00.0.00.19.0000	3.27.03.2.01.0005	5.1	BELANJA OPERASI	65.000.000,00	63.782.570,00	(1.217.430,00)	98,12	
3.27	3.27.0.00.0.00.19.0000	3.27.03.2.01.0005	5.1.02	Belanja Barang dan Jasa	65.000.000,00	63.782.570,00	(1.217.430,00)	98,12	
3.27	3.27.0.00.0.00.19.0000	3.27.03.2.02		PEMBANGUNAN PRASARANA PERTANIAN	268.646.360,00	178.854.380,00	(89.791.980,00)	66,57	
3.27	3.27.0.00.0.00.19.0000	3.27.03.2.02.0003		PEMBANGUNAN, REHABILITASI DAN PEMELIHARAAN JALAN USAHA TANI	130.000.000,00	40.785.700,00	(89.214.300,00)	31,37	
3.27	3.27.0.00.0.00.19.0000	3.27.03.2.02.0003	5.1	BELANJA OPERASI	130.000.000,00	40.785.700,00	(89.214.300,00)	31,37	
3.27	3.27.0.00.0.00.19.0000	3.27.03.2.02.0003	5.1.02	Belanja Barang dan Jasa	130.000.000,00	40.785.700,00	(89.214.300,00)	31,37	
3.27	3.27.0.00.0.00.19.0000	3.27.03.2.02.0015		PEMBANGUNAN, REHABILITASI, PEMELIHARAAN DAN OPERASIONALISASI RUMAH POTONG HEWAN	138.646.360,00	138.068.680,00	(577.680,00)	99,58	
3.27	3.27.0.00.0.00.19.0000	3.27.03.2.02.0015	5.1	BELANJA OPERASI	138.646.360,00	138.068.680,00	(577.680,00)	99,58	
3.27	3.27.0.00.0.00.19.0000	3.27.03.2.02.0015	5.1.02	Belanja Barang dan Jasa	138.646.360,00	138.068.680,00	(577.680,00)	99,58	
3.27	3.27.0.00.0.00.19.0000	3.27.04		PROGRAM PENGENDALIAN KESEHATAN HEWAN DAN KESEHATAN MASYARAKAT VETERINER	246.904.520,00	245.486.450,00	(1.418.070,00)	99,42	

KODE REKENING				URAIAN	JUMLAH (Rp)		BERTAMBAH / (BERKURANG)		DASAR HUKUM
					ANGGARAN SETELAH PERUBAHAN	REALISASI	(Rp)	(%)	
3.27	3.27.0.00.0.00.19.0000	3.27.04.2.01		PENJAMINAN KESEHATAN HEWAN, PENUTUPAN DAN PEMBUKAAN DAERAH WABAH PENYAKIT HEWAN MENULAR DALAM DAERAH KABUPATEN/KOTA	37.000.000,00	36.303.300,00	(696.700,00)	98,11	
3.27	3.27.0.00.0.00.19.0000	3.27.04.2.01.0008		PEMBERANTASAN PENYAKIT HEWAN MENULAR DAN ZOONOSIS DALAM 1 (SATU) DAERAH KABUPATEN/KOTA	37.000.000,00	36.303.300,00	(696.700,00)	98,11	
3.27	3.27.0.00.0.00.19.0000	3.27.04.2.01.0008	5.1	BELANJA OPERASI	37.000.000,00	36.303.300,00	(696.700,00)	98,11	
3.27	3.27.0.00.0.00.19.0000	3.27.04.2.01.0008	5.1.02	Belanja Barang dan Jasa	37.000.000,00	36.303.300,00	(696.700,00)	98,11	
3.27	3.27.0.00.0.00.19.0000	3.27.04.2.02		PENGAWASAN PEMASUKAN DAN PENGELUARAN HEWAN DAN PRODUK HEWAN DAERAH KABUPATEN/KOTA	6.497.120,00	6.296.650,00	(200.470,00)	96,91	
3.27	3.27.0.00.0.00.19.0000	3.27.04.2.02.0006		PENGAWASAN DAN PEMERIKSAAN KESEHATAN HEWAN, PRODUK HEWAN DAN MEDIA PEMBAWA PENYAKIT HEWAN LAINNYA (HPM) DI PERBATASAN TEMPAT PEMERIKSAN HPM	6.497.120,00	6.296.650,00	(200.470,00)	96,91	
3.27	3.27.0.00.0.00.19.0000	3.27.04.2.02.0006	5.1	BELANJA OPERASI	6.497.120,00	6.296.650,00	(200.470,00)	96,91	
3.27	3.27.0.00.0.00.19.0000	3.27.04.2.02.0006	5.1.02	Belanja Barang dan Jasa	6.497.120,00	6.296.650,00	(200.470,00)	96,91	
3.27	3.27.0.00.0.00.19.0000	3.27.04.2.03		PENGELOLAAN PELAYANAN JASA LABORATORIUM DAN JASA MEDIK VETERINER DALAM DAERAH KABUPATEN/KOTA	5.000.000,00	4.946.600,00	(53.400,00)	98,93	
3.27	3.27.0.00.0.00.19.0000	3.27.04.2.03.0002		PENYEDIAAN PELAYANAN JASA MEDIK VETERINER	5.000.000,00	4.946.600,00	(53.400,00)	98,93	
3.27	3.27.0.00.0.00.19.0000	3.27.04.2.03.0002	5.1	BELANJA OPERASI	5.000.000,00	4.946.600,00	(53.400,00)	98,93	
3.27	3.27.0.00.0.00.19.0000	3.27.04.2.03.0002	5.1.02	Belanja Barang dan Jasa	5.000.000,00	4.946.600,00	(53.400,00)	98,93	
3.27	3.27.0.00.0.00.19.0000	3.27.04.2.04		PENERAPAN DAN PENGAWASAN PERSYARATAN TEKNIS KESEHATAN MASYARAKAT VETERINER	198.407.400,00	197.939.900,00	(467.500,00)	99,76	
3.27	3.27.0.00.0.00.19.0000	3.27.04.2.04.0004		PENGUJIAN LABORATORIUM KESEHATAN MASYARAKAT VETERINER	183.407.400,00	183.174.900,00	(232.500,00)	99,87	
3.27	3.27.0.00.0.00.19.0000	3.27.04.2.04.0004	5.1	BELANJA OPERASI	183.407.400,00	183.174.900,00	(232.500,00)	99,87	
3.27	3.27.0.00.0.00.19.0000	3.27.04.2.04.0004	5.1.02	Belanja Barang dan Jasa	183.407.400,00	183.174.900,00	(232.500,00)	99,87	
3.27	3.27.0.00.0.00.19.0000	3.27.04.2.04.0010		PENGAWASAN UNIT USAHA PRODUK HEWAN	15.000.000,00	14.765.000,00	(235.000,00)	98,43	
3.27	3.27.0.00.0.00.19.0000	3.27.04.2.04.0010	5.1	BELANJA OPERASI	15.000.000,00	14.765.000,00	(235.000,00)	98,43	
3.27	3.27.0.00.0.00.19.0000	3.27.04.2.04.0010	5.1.02	Belanja Barang dan Jasa	15.000.000,00	14.765.000,00	(235.000,00)	98,43	
3.27	3.27.0.00.0.00.19.0000	3.27.05		PROGRAM PENGENDALIAN DAN PENANGGULANGAN BENCANA PERTANIAN	97.771.323,00	96.733.285,00	(1.038.038,00)	98,93	
3.27	3.27.0.00.0.00.19.0000	3.27.05.2.01		PENGENDALIAN DAN PENANGGULANGAN BENCANA PERTANIAN KABUPATEN/KOTA	97.771.323,00	96.733.285,00	(1.038.038,00)	98,93	
3.27	3.27.0.00.0.00.19.0000	3.27.05.2.01.0001		PENGENDALIAN ORGANISME PENGGANGGU TUMBUHAN (OPT) TANAMAN PANGAN, HORTIKULTURA, DAN PERKEBUNAN	97.771.323,00	96.733.285,00	(1.038.038,00)	98,93	
3.27	3.27.0.00.0.00.19.0000	3.27.05.2.01.0001	5.1	BELANJA OPERASI	56.071.323,00	55.643.860,00	(427.463,00)	99,23	
3.27	3.27.0.00.0.00.19.0000	3.27.05.2.01.0001	5.1.02	Belanja Barang dan Jasa	56.071.323,00	55.643.860,00	(427.463,00)	99,23	
3.27	3.27.0.00.0.00.19.0000	3.27.05.2.01.0001	5.2	BELANJA MODAL	41.700.000,00	41.089.425,00	(610.575,00)	98,53	
3.27	3.27.0.00.0.00.19.0000	3.27.05.2.01.0001	5.2.02	Belanja Modal Peralatan dan Mesin	41.700.000,00	41.089.425,00	(610.575,00)	98,53	
3.27	3.27.0.00.0.00.19.0000	3.27.07		PROGRAM PENYULUHAN PERTANIAN	766.054.142,00	685.301.555,00	(80.752.587,00)	89,45	
3.27	3.27.0.00.0.00.19.0000	3.27.07.2.01		PELAKSANAAN PENYULUHAN PERTANIAN	766.054.142,00	685.301.555,00	(80.752.587,00)	89,45	
3.27	3.27.0.00.0.00.19.0000	3.27.07.2.01.0001		PENINGKATAN KAPASITAS KELEMBAGAAN PENYULUHAN PERTANIAN DI KECAMATAN DAN DESA	487.524.084,00	468.932.275,00	(18.591.809,00)	96,18	
3.27	3.27.0.00.0.00.19.0000	3.27.07.2.01.0001	5.1	BELANJA OPERASI	487.524.084,00	468.932.275,00	(18.591.809,00)	96,18	
3.27	3.27.0.00.0.00.19.0000	3.27.07.2.01.0001	5.1.02	Belanja Barang dan Jasa	487.524.084,00	468.932.275,00	(18.591.809,00)	96,18	
3.27	3.27.0.00.0.00.19.0000	3.27.07.2.01.0003		PENYEDIAAN DAN PEMANFAATAN SARANA DAN PRASARANA PENYULUHAN PERTANIAN	73.321.458,00	73.029.000,00	(292.458,00)	99,60	
3.27	3.27.0.00.0.00.19.0000	3.27.07.2.01.0003	5.1	BELANJA OPERASI	66.391.458,00	66.102.600,00	(288.858,00)	99,56	
3.27	3.27.0.00.0.00.19.0000	3.27.07.2.01.0003	5.1.02	Belanja Barang dan Jasa	66.391.458,00	66.102.600,00	(288.858,00)	99,56	
3.27	3.27.0.00.0.00.19.0000	3.27.07.2.01.0003	5.2	BELANJA MODAL	6.930.000,00	6.926.400,00	(3.600,00)	99,94	
3.27	3.27.0.00.0.00.19.0000	3.27.07.2.01.0003	5.2.02	Belanja Modal Peralatan dan Mesin	6.930.000,00	6.926.400,00	(3.600,00)	99,94	
3.27	3.27.0.00.0.00.19.0000	3.27.07.2.01.0005		PEMBENTUKAN DAN PENYELENGGARAAN SEKOLAH LAPANG KELOMPOK TANI TINGKAT KABUPATEN/KOTA	55.208.600,00	45.353.945,00	(9.854.655,00)	82,15	
3.27	3.27.0.00.0.00.19.0000	3.27.07.2.01.0005	5.1	BELANJA OPERASI	55.208.600,00	45.353.945,00	(9.854.655,00)	82,15	
3.27	3.27.0.00.0.00.19.0000	3.27.07.2.01.0005	5.1.02	Belanja Barang dan Jasa	55.208.600,00	45.353.945,00	(9.854.655,00)	82,15	
3.27	3.27.0.00.0.00.19.0000	3.27.07.2.01.0009		DISEMINASI INFORMASI TEKNIS, SOSIAL, EKONOMI DAN INOVASI PERTANIAN	150.000.000,00	97.986.335,00	(52.013.665,00)	65,32	
3.27	3.27.0.00.0.00.19.0000	3.27.07.2.01.0009	5.1	BELANJA OPERASI	108.380.000,00	56.651.975,00	(51.728.025,00)	52,27	

KODE REKENING				URAIAN	JUMLAH (Rp)		BERTAMBAH / (BERKURANG)		DASAR HUKUM
					ANGGARAN SETELAH PERUBAHAN	REALISASI	(Rp)	(%)	
3.27	3.27.0.00.0.00.19.0000	3.27.07.2.01.0009	5.1.02	Belanja Barang dan Jasa	108.380.000,00	56.651.975,00	(51.728.025,00)	52,27	
3.27	3.27.0.00.0.00.19.0000	3.27.07.2.01.0009	5.2	BELANJA MODAL	41.620.000,00	41.334.360,00	(285.640,00)	99,31	
3.27	3.27.0.00.0.00.19.0000	3.27.07.2.01.0009	5.2.02	Belanja Modal Peralatan dan Mesin	41.620.000,00	41.334.360,00	(285.640,00)	99,31	
				JUMLAH BELANJA	20.168.604.712,00	19.292.091.740,00	(876.512.972,00)	95,65	
				SURPLUS / (DEFISIT)	(19.965.016.712,00)	(19.117.841.740,00)	847.174.972,00	95,75	
				SISA LEBIH PEMBIAYAAN ANGGARAN (SILPA)	(19.965.016.712,00)	(19.117.841.740,00)	847.174.972,00	95,75	

Lampiran : 1.3
RANCANGAN PERATURAN DAERAH KABUPATEN TANAH DATAR
NOMOR ... TAHUN ...
TENTANG
PERTANGGUNGJAWABAN PELAKSANAAN ANGGARAN PENDAPATAN DAN BELANJA DAERAH
TAHUN ANGGARAN 2025

PEMERINTAH KABUPATEN TANAH DATAR

RINCIAN APBD MENURUT URUSAN PEMERINTAHAN DAERAH, ORGANISASI, PROGRAM, KEGIATAN, SUB KEGIATAN, KELOMPOK, DAN JENIS PENDAPATAN, BELANJA, DAN PEMBIAYAAN

TAHUN ANGGARAN 2025

Urusan Pemerintahan : UNSUR PENDUKUNG URUSAN PEMERINTAHAN
Bidang Urusan : SEKRETARIAT DAERAH
Organisasi : Sekretariat Daerah

KODE REKENING				URAIAN	JUMLAH (Rp)		BERTAMBAH / (BERKURANG)		DASAR HUKUM
					ANGGARAN SETELAH PERUBAHAN	REALISASI	(Rp)	(%)	
	4.01.2.16.0.00.19.0000		4	PENDAPATAN DAERAH	60.087.000,00	193.419.000,00	133.332.000,00	321,89	
	4.01.2.16.0.00.19.0000		4.1	PENDAPATAN ASLI DAERAH (PAD)	60.087.000,00	193.419.000,00	133.332.000,00	321,89	
	4.01.2.16.0.00.19.0000		4.1.02	Retribusi Daerah	60.087.000,00	2.400.000,00	(57.687.000,00)	3,99	
	4.01.2.16.0.00.19.0000		4.1.04	Lain-lain PAD yang Sah	0,00	191.019.000,00	191.019.000,00	0,00	
				JUMLAH PENDAPATAN	60.087.000,00	193.419.000,00	133.332.000,00	321,89	
4.01	4.01.2.16.0.00.19.0000		5	BELANJA DAERAH	45.725.921.521,00	41.747.060.706,00	(3.978.860.815,00)	91,29	
4.01	4.01.2.16.0.00.19.0000	4.01.01		PROGRAM PENUNJANG URUSAN PEMERINTAHAN DAERAH KABUPATEN/KOTA	38.921.121.293,00	36.456.941.533,00	(2.464.179.760,00)	93,66	
4.01	4.01.2.16.0.00.19.0000	4.01.01.2.01		PERENCANAAN, PENGANGGARAN, DAN EVALUASI KINERJA PERANGKAT DAERAH	119.493.158,00	109.583.950,00	(9.909.208,00)	91,70	
4.01	4.01.2.16.0.00.19.0000	4.01.01.2.01.0001		PENYUSUNAN DOKUMEN PERENCANAAN PERANGKAT DAERAH	67.256.400,00	58.931.050,00	(8.325.350,00)	87,62	
4.01	4.01.2.16.0.00.19.0000	4.01.01.2.01.0001	5.1	BELANJA OPERASI	67.256.400,00	58.931.050,00	(8.325.350,00)	87,62	
4.01	4.01.2.16.0.00.19.0000	4.01.01.2.01.0001	5.1.02	Belanja Barang dan Jasa	67.256.400,00	58.931.050,00	(8.325.350,00)	87,62	
4.01	4.01.2.16.0.00.19.0000	4.01.01.2.01.0006		KOORDINASI DAN PENYUSUNAN LAPORAN CAPAIAN KINERJA DAN IKHTISAR REALISASI KINERJA SKPD	39.009.301,00	38.748.400,00	(260.901,00)	99,33	
4.01	4.01.2.16.0.00.19.0000	4.01.01.2.01.0006	5.1	BELANJA OPERASI	39.009.301,00	38.748.400,00	(260.901,00)	99,33	
4.01	4.01.2.16.0.00.19.0000	4.01.01.2.01.0006	5.1.02	Belanja Barang dan Jasa	39.009.301,00	38.748.400,00	(260.901,00)	99,33	
4.01	4.01.2.16.0.00.19.0000	4.01.01.2.01.0007		EVALUASI KINERJA PERANGKAT DAERAH	13.227.457,00	11.904.500,00	(1.322.957,00)	89,99	
4.01	4.01.2.16.0.00.19.0000	4.01.01.2.01.0007	5.1	BELANJA OPERASI	13.227.457,00	11.904.500,00	(1.322.957,00)	89,99	
4.01	4.01.2.16.0.00.19.0000	4.01.01.2.01.0007	5.1.02	Belanja Barang dan Jasa	13.227.457,00	11.904.500,00	(1.322.957,00)	89,99	
4.01	4.01.2.16.0.00.19.0000	4.01.01.2.02		ADMINISTRASI KEUANGAN PERANGKAT DAERAH	14.316.012.841,00	12.960.113.922,00	(1.355.898.919,00)	90,52	
4.01	4.01.2.16.0.00.19.0000	4.01.01.2.02.0001		PENYEDIAAN GAJI DAN TUNJANGAN ASN	14.302.510.894,00	12.946.709.622,00	(1.355.801.272,00)	90,52	
4.01	4.01.2.16.0.00.19.0000	4.01.01.2.02.0001	5.1	BELANJA OPERASI	14.302.510.894,00	12.946.709.622,00	(1.355.801.272,00)	90,52	
4.01	4.01.2.16.0.00.19.0000	4.01.01.2.02.0001	5.1.01	Belanja Pegawai	14.302.510.894,00	12.946.709.622,00	(1.355.801.272,00)	90,52	
4.01	4.01.2.16.0.00.19.0000	4.01.01.2.02.0003		PELAKSANAAN PENATAUSAHAAN DAN PENGUJIAN/VERIFIKASI KEUANGAN SKPD	1.565.747,00	1.560.000,00	(5.747,00)	99,63	
4.01	4.01.2.16.0.00.19.0000	4.01.01.2.02.0003	5.1	BELANJA OPERASI	1.565.747,00	1.560.000,00	(5.747,00)	99,63	
4.01	4.01.2.16.0.00.19.0000	4.01.01.2.02.0003	5.1.02	Belanja Barang dan Jasa	1.565.747,00	1.560.000,00	(5.747,00)	99,63	
4.01	4.01.2.16.0.00.19.0000	4.01.01.2.02.0005		KOORDINASI DAN PENYUSUNAN LAPORAN KEUANGAN AKHIR TAHUN SKPD	11.936.200,00	11.844.300,00	(91.900,00)	99,23	
4.01	4.01.2.16.0.00.19.0000	4.01.01.2.02.0005	5.1	BELANJA OPERASI	11.936.200,00	11.844.300,00	(91.900,00)	99,23	
4.01	4.01.2.16.0.00.19.0000	4.01.01.2.02.0005	5.1.02	Belanja Barang dan Jasa	11.936.200,00	11.844.300,00	(91.900,00)	99,23	
4.01	4.01.2.16.0.00.19.0000	4.01.01.2.03		ADMINISTRASI BARANG MILIK DAERAH PADA PERANGKAT DAERAH	18.570.259,00	18.327.000,00	(243.259,00)	98,69	
4.01	4.01.2.16.0.00.19.0000	4.01.01.2.03.0006		PENATAUSAHAAN BARANG MILIK DAERAH PADA SKPD	18.570.259,00	18.327.000,00	(243.259,00)	98,69	
4.01	4.01.2.16.0.00.19.0000	4.01.01.2.03.0006	5.1	BELANJA OPERASI	18.570.259,00	18.327.000,00	(243.259,00)	98,69	

KODE REKENING				URAIAN	JUMLAH (Rp)		BERTAMBAH / (BERKURANG)		DASAR HUKUM
					ANGGARAN SETELAH PERUBAHAN	REALISASI	(Rp)	(%)	
4.01	4.01.2.16.0.00.19.0000	4.01.01.2.03.0006	5.1.02	Belanja Barang dan Jasa	18.570.259,00	18.327.000,00	(243.259,00)	98,69	
4.01	4.01.2.16.0.00.19.0000	4.01.01.2.05		ADMINISTRASI KEPEGAWAIAN PERANGKAT DAERAH	20.240.000,00	4.959.000,00	(15.281.000,00)	24,50	
4.01	4.01.2.16.0.00.19.0000	4.01.01.2.05.0009		PENDIDIKAN DAN PELATIHAN PEGAWAI BERDASARKAN TUGAS DAN FUNGSI	20.240.000,00	4.959.000,00	(15.281.000,00)	24,50	
4.01	4.01.2.16.0.00.19.0000	4.01.01.2.05.0009	5.1	BELANJA OPERASI	20.240.000,00	4.959.000,00	(15.281.000,00)	24,50	
4.01	4.01.2.16.0.00.19.0000	4.01.01.2.05.0009	5.1.02	Belanja Barang dan Jasa	20.240.000,00	4.959.000,00	(15.281.000,00)	24,50	
4.01	4.01.2.16.0.00.19.0000	4.01.01.2.06		ADMINISTRASI UMUM PERANGKAT DAERAH	7.071.579.958,00	6.883.045.530,00	(188.534.428,00)	97,33	
4.01	4.01.2.16.0.00.19.0000	4.01.01.2.06.0001		PENYEDIAAN KOMPONEN INSTALASI LISTRIK/PENERANGAN BANGUNAN KANTOR	75.000.000,00	74.776.850,00	(223.150,00)	99,70	
4.01	4.01.2.16.0.00.19.0000	4.01.01.2.06.0001	5.1	BELANJA OPERASI	75.000.000,00	74.776.850,00	(223.150,00)	99,70	
4.01	4.01.2.16.0.00.19.0000	4.01.01.2.06.0001	5.1.02	Belanja Barang dan Jasa	75.000.000,00	74.776.850,00	(223.150,00)	99,70	
4.01	4.01.2.16.0.00.19.0000	4.01.01.2.06.0002		PENYEDIAAN PERALATAN DAN PERLENGKAPAN KANTOR	269.081.000,00	265.827.925,00	(3.253.075,00)	98,79	
4.01	4.01.2.16.0.00.19.0000	4.01.01.2.06.0002	5.1	BELANJA OPERASI	269.081.000,00	265.827.925,00	(3.253.075,00)	98,79	
4.01	4.01.2.16.0.00.19.0000	4.01.01.2.06.0002	5.1.02	Belanja Barang dan Jasa	269.081.000,00	265.827.925,00	(3.253.075,00)	98,79	
4.01	4.01.2.16.0.00.19.0000	4.01.01.2.06.0003		PENYEDIAAN PERALATAN RUMAH TANGGA	371.594.233,00	302.032.571,00	(69.561.662,00)	81,28	
4.01	4.01.2.16.0.00.19.0000	4.01.01.2.06.0003	5.1	BELANJA OPERASI	371.594.233,00	302.032.571,00	(69.561.662,00)	81,28	
4.01	4.01.2.16.0.00.19.0000	4.01.01.2.06.0003	5.1.02	Belanja Barang dan Jasa	371.594.233,00	302.032.571,00	(69.561.662,00)	81,28	
4.01	4.01.2.16.0.00.19.0000	4.01.01.2.06.0004		PENYEDIAAN BAHAN LOGISTIK KANTOR	63.425.400,00	52.085.400,00	(11.340.000,00)	82,12	
4.01	4.01.2.16.0.00.19.0000	4.01.01.2.06.0004	5.1	BELANJA OPERASI	63.425.400,00	52.085.400,00	(11.340.000,00)	82,12	
4.01	4.01.2.16.0.00.19.0000	4.01.01.2.06.0004	5.1.02	Belanja Barang dan Jasa	63.425.400,00	52.085.400,00	(11.340.000,00)	82,12	
4.01	4.01.2.16.0.00.19.0000	4.01.01.2.06.0005		PENYEDIAAN BARANG CETAKAN DAN PENGGANDAAN	79.625.100,00	29.691.000,00	(49.934.100,00)	37,28	
4.01	4.01.2.16.0.00.19.0000	4.01.01.2.06.0005	5.1	BELANJA OPERASI	79.625.100,00	29.691.000,00	(49.934.100,00)	37,28	
4.01	4.01.2.16.0.00.19.0000	4.01.01.2.06.0005	5.1.02	Belanja Barang dan Jasa	79.625.100,00	29.691.000,00	(49.934.100,00)	37,28	
4.01	4.01.2.16.0.00.19.0000	4.01.01.2.06.0006		PENYEDIAAN BAHAN BACAAN DAN PERATURAN PERUNDANG-UNDANGAN	178.968.000,00	178.680.000,00	(288.000,00)	99,83	
4.01	4.01.2.16.0.00.19.0000	4.01.01.2.06.0006	5.1	BELANJA OPERASI	178.968.000,00	178.680.000,00	(288.000,00)	99,83	
4.01	4.01.2.16.0.00.19.0000	4.01.01.2.06.0006	5.1.02	Belanja Barang dan Jasa	178.968.000,00	178.680.000,00	(288.000,00)	99,83	
4.01	4.01.2.16.0.00.19.0000	4.01.01.2.06.0008		FASILITASI KUNJUNGAN TAMU	4.539.246.591,00	4.490.010.842,00	(49.235.749,00)	98,91	
4.01	4.01.2.16.0.00.19.0000	4.01.01.2.06.0008	5.1	BELANJA OPERASI	4.539.246.591,00	4.490.010.842,00	(49.235.749,00)	98,91	
4.01	4.01.2.16.0.00.19.0000	4.01.01.2.06.0008	5.1.02	Belanja Barang dan Jasa	4.539.246.591,00	4.490.010.842,00	(49.235.749,00)	98,91	
4.01	4.01.2.16.0.00.19.0000	4.01.01.2.06.0009		PENYELENGGARAAN RAPAT KOORDINASI DAN KONSULTASI SKPD	1.494.639.634,00	1.489.940.942,00	(4.698.692,00)	99,68	
4.01	4.01.2.16.0.00.19.0000	4.01.01.2.06.0009	5.1	BELANJA OPERASI	1.494.639.634,00	1.489.940.942,00	(4.698.692,00)	99,68	
4.01	4.01.2.16.0.00.19.0000	4.01.01.2.06.0009	5.1.02	Belanja Barang dan Jasa	1.494.639.634,00	1.489.940.942,00	(4.698.692,00)	99,68	
4.01	4.01.2.16.0.00.19.0000	4.01.01.2.07		PENGADAAN BARANG MILIK DAERAH PENUNJANG URUSAN PEMERINTAH DAERAH	4.358.256.000,00	4.208.785.890,00	(149.470.110,00)	96,57	
4.01	4.01.2.16.0.00.19.0000	4.01.01.2.07.0001		PENGADAAN KENDARAAN PERORANGAN DINAS ATAU KENDARAAN DINAS JABATAN	2.077.000.000,00	2.077.000.000,00	0,00	100,00	
4.01	4.01.2.16.0.00.19.0000	4.01.01.2.07.0001	5.2	BELANJA MODAL	2.077.000.000,00	2.077.000.000,00	0,00	100,00	
4.01	4.01.2.16.0.00.19.0000	4.01.01.2.07.0001	5.2.02	Belanja Modal Peralatan dan Mesin	2.077.000.000,00	2.077.000.000,00	0,00	100,00	
4.01	4.01.2.16.0.00.19.0000	4.01.01.2.07.0002		PENGADAAN KENDARAAN DINAS OPERASIONAL ATAU LAPANGAN	1.111.606.000,00	1.098.299.999,00	(13.306.001,00)	98,80	
4.01	4.01.2.16.0.00.19.0000	4.01.01.2.07.0002	5.2	BELANJA MODAL	1.111.606.000,00	1.098.299.999,00	(13.306.001,00)	98,80	
4.01	4.01.2.16.0.00.19.0000	4.01.01.2.07.0002	5.2.02	Belanja Modal Peralatan dan Mesin	1.111.606.000,00	1.098.299.999,00	(13.306.001,00)	98,80	
4.01	4.01.2.16.0.00.19.0000	4.01.01.2.07.0005		PENGADAAN MEBEL	230.000.000,00	219.416.457,00	(10.583.543,00)	95,39	
4.01	4.01.2.16.0.00.19.0000	4.01.01.2.07.0005	5.2	BELANJA MODAL	230.000.000,00	219.416.457,00	(10.583.543,00)	95,39	
4.01	4.01.2.16.0.00.19.0000	4.01.01.2.07.0005	5.2.02	Belanja Modal Peralatan dan Mesin	230.000.000,00	219.416.457,00	(10.583.543,00)	95,39	
4.01	4.01.2.16.0.00.19.0000	4.01.01.2.07.0006		PENGADAAN PERALATAN DAN MESIN LAINNYA	939.650.000,00	814.069.434,00	(125.580.566,00)	86,63	
4.01	4.01.2.16.0.00.19.0000	4.01.01.2.07.0006	5.1	BELANJA OPERASI	17.350.000,00	16.746.250,00	(603.750,00)	96,52	
4.01	4.01.2.16.0.00.19.0000	4.01.01.2.07.0006	5.1.02	Belanja Barang dan Jasa	17.350.000,00	16.746.250,00	(603.750,00)	96,52	

KODE REKENING				URAIAN	JUMLAH (Rp)		BERTAMBAH / (BERKURANG)		DASAR HUKUM
					ANGGARAN SETELAH PERUBAHAN	REALISASI	(Rp)	(%)	
4.01	4.01.2.16.0.00.19.0000	4.01.01.2.07.0006	5.2	BELANJA MODAL	922.300.000,00	797.323.184,00	(124.976.816,00)	86,44	
4.01	4.01.2.16.0.00.19.0000	4.01.01.2.07.0006	5.2.02	Belanja Modal Peralatan dan Mesin	922.300.000,00	797.323.184,00	(124.976.816,00)	86,44	
4.01	4.01.2.16.0.00.19.0000	4.01.01.2.08		PENYEDIAAN JASA PENUNJANG URUSAN PEMERINTAHAN DAERAH	2.861.479.925,00	2.578.360.706,00	(283.119.219,00)	90,10	
4.01	4.01.2.16.0.00.19.0000	4.01.01.2.08.0001		PENYEDIAAN JASA SURAT MENYURAT	25.479.500,00	25.465.000,00	(14.500,00)	99,94	
4.01	4.01.2.16.0.00.19.0000	4.01.01.2.08.0001	5.1	BELANJA OPERASI	25.479.500,00	25.465.000,00	(14.500,00)	99,94	
4.01	4.01.2.16.0.00.19.0000	4.01.01.2.08.0001	5.1.02	Belanja Barang dan Jasa	25.479.500,00	25.465.000,00	(14.500,00)	99,94	
4.01	4.01.2.16.0.00.19.0000	4.01.01.2.08.0002		PENYEDIAAN JASA KOMUNIKASI, SUMBER DAYA AIR DAN LISTRIK	1.095.400.000,00	930.472.586,00	(164.927.414,00)	84,94	
4.01	4.01.2.16.0.00.19.0000	4.01.01.2.08.0002	5.1	BELANJA OPERASI	1.095.400.000,00	930.472.586,00	(164.927.414,00)	84,94	
4.01	4.01.2.16.0.00.19.0000	4.01.01.2.08.0002	5.1.02	Belanja Barang dan Jasa	1.095.400.000,00	930.472.586,00	(164.927.414,00)	84,94	
4.01	4.01.2.16.0.00.19.0000	4.01.01.2.08.0003		PENYEDIAAN JASA PERALATAN DAN PERLENGKAPAN KANTOR	791.262.200,00	689.751.000,00	(101.511.200,00)	87,17	
4.01	4.01.2.16.0.00.19.0000	4.01.01.2.08.0003	5.1	BELANJA OPERASI	791.262.200,00	689.751.000,00	(101.511.200,00)	87,17	
4.01	4.01.2.16.0.00.19.0000	4.01.01.2.08.0003	5.1.02	Belanja Barang dan Jasa	791.262.200,00	689.751.000,00	(101.511.200,00)	87,17	
4.01	4.01.2.16.0.00.19.0000	4.01.01.2.08.0004		PENYEDIAAN JASA PELAYANAN UMUM KANTOR	949.338.225,00	932.672.120,00	(16.666.105,00)	98,24	
4.01	4.01.2.16.0.00.19.0000	4.01.01.2.08.0004	5.1	BELANJA OPERASI	949.338.225,00	932.672.120,00	(16.666.105,00)	98,24	
4.01	4.01.2.16.0.00.19.0000	4.01.01.2.08.0004	5.1.02	Belanja Barang dan Jasa	949.338.225,00	932.672.120,00	(16.666.105,00)	98,24	
4.01	4.01.2.16.0.00.19.0000	4.01.01.2.09		PEMELIHARAAN BARANG MILIK DAERAH PENUNJANG URUSAN PEMERINTAHAN DAERAH	4.902.471.105,00	4.804.012.696,00	(98.458.409,00)	97,99	
4.01	4.01.2.16.0.00.19.0000	4.01.01.2.09.0001		PENYEDIAAN JASA PEMELIHARAAN, BIAYA PEMELIHARAAN, DAN PAJAK KENDARAAN PERORANGAN DINAS ATAU KENDARAAN DINAS JABATAN	4.382.020.313,00	4.330.067.721,00	(51.952.592,00)	98,81	
4.01	4.01.2.16.0.00.19.0000	4.01.01.2.09.0001	5.1	BELANJA OPERASI	4.382.020.313,00	4.330.067.721,00	(51.952.592,00)	98,81	
4.01	4.01.2.16.0.00.19.0000	4.01.01.2.09.0001	5.1.02	Belanja Barang dan Jasa	4.382.020.313,00	4.330.067.721,00	(51.952.592,00)	98,81	
4.01	4.01.2.16.0.00.19.0000	4.01.01.2.09.0002		PENYEDIAAN JASA PEMELIHARAAN, BIAYA PEMELIHARAAN, PAJAK DAN PERIZINAN KENDARAAN DINAS OPERASIONAL ATAU LAPANGAN	109.988.592,00	96.385.900,00	(13.602.692,00)	87,63	
4.01	4.01.2.16.0.00.19.0000	4.01.01.2.09.0002	5.1	BELANJA OPERASI	109.988.592,00	96.385.900,00	(13.602.692,00)	87,63	
4.01	4.01.2.16.0.00.19.0000	4.01.01.2.09.0002	5.1.02	Belanja Barang dan Jasa	109.988.592,00	96.385.900,00	(13.602.692,00)	87,63	
4.01	4.01.2.16.0.00.19.0000	4.01.01.2.09.0006		PEMELIHARAAN PERALATAN DAN MESIN LAINNYA	334.969.000,00	302.065.875,00	(32.903.125,00)	90,17	
4.01	4.01.2.16.0.00.19.0000	4.01.01.2.09.0006	5.1	BELANJA OPERASI	334.969.000,00	302.065.875,00	(32.903.125,00)	90,17	
4.01	4.01.2.16.0.00.19.0000	4.01.01.2.09.0006	5.1.02	Belanja Barang dan Jasa	334.969.000,00	302.065.875,00	(32.903.125,00)	90,17	
4.01	4.01.2.16.0.00.19.0000	4.01.01.2.09.0009		PEMELIHARAAN/REHABILITASI GEDUNG KANTOR DAN BANGUNAN LAINNYA	75.493.200,00	75.493.200,00	0,00	100,00	
4.01	4.01.2.16.0.00.19.0000	4.01.01.2.09.0009	5.1	BELANJA OPERASI	75.493.200,00	75.493.200,00	0,00	100,00	
4.01	4.01.2.16.0.00.19.0000	4.01.01.2.09.0009	5.1.02	Belanja Barang dan Jasa	75.493.200,00	75.493.200,00	0,00	100,00	
4.01	4.01.2.16.0.00.19.0000	4.01.01.2.11		ADMINISTRASI KEUANGAN DAN OPERASIONAL KEPALA DAERAH DAN WAKIL KEPALA DAERAH	4.149.216.309,00	3.876.521.662,00	(272.694.647,00)	93,42	
4.01	4.01.2.16.0.00.19.0000	4.01.01.2.11.0001		PENYEDIAAN GAJI DAN TUNJANGAN KEPALA DAERAH DAN WAKIL KEPALA DAERAH	240.159.474,00	210.996.758,00	(29.162.716,00)	87,85	
4.01	4.01.2.16.0.00.19.0000	4.01.01.2.11.0001	5.1	BELANJA OPERASI	240.159.474,00	210.996.758,00	(29.162.716,00)	87,85	
4.01	4.01.2.16.0.00.19.0000	4.01.01.2.11.0001	5.1.01	Belanja Pegawai	240.159.474,00	210.996.758,00	(29.162.716,00)	87,85	
4.01	4.01.2.16.0.00.19.0000	4.01.01.2.11.0002		PENYEDIAAN PAKAIAN DINAS DAN ATRIBUT KELENGKAPAN KEPALA DAERAH DAN WAKIL KEPALA DAERAH	585.042.000,00	513.440.966,00	(71.601.034,00)	87,76	
4.01	4.01.2.16.0.00.19.0000	4.01.01.2.11.0002	5.1	BELANJA OPERASI	585.042.000,00	513.440.966,00	(71.601.034,00)	87,76	
4.01	4.01.2.16.0.00.19.0000	4.01.01.2.11.0002	5.1.02	Belanja Barang dan Jasa	585.042.000,00	513.440.966,00	(71.601.034,00)	87,76	
4.01	4.01.2.16.0.00.19.0000	4.01.01.2.11.0003		PELAKSANAAN MEDICAL CHECK UP KEPALA DAERAH DAN WAKIL KEPALA DAERAH	40.000.000,00	4.300.000,00	(35.700.000,00)	10,75	
4.01	4.01.2.16.0.00.19.0000	4.01.01.2.11.0003	5.1	BELANJA OPERASI	40.000.000,00	4.300.000,00	(35.700.000,00)	10,75	
4.01	4.01.2.16.0.00.19.0000	4.01.01.2.11.0003	5.1.02	Belanja Barang dan Jasa	40.000.000,00	4.300.000,00	(35.700.000,00)	10,75	
4.01	4.01.2.16.0.00.19.0000	4.01.01.2.11.0004		PENYEDIAAN DANA PENUNJANG OPERASIONAL KEPALA DAERAH DAN WAKIL KEPALA DAERAH	3.284.014.835,00	3.147.783.938,00	(136.230.897,00)	95,85	
4.01	4.01.2.16.0.00.19.0000	4.01.01.2.11.0004	5.1	BELANJA OPERASI	3.284.014.835,00	3.147.783.938,00	(136.230.897,00)	95,85	
4.01	4.01.2.16.0.00.19.0000	4.01.01.2.11.0004	5.1.01	Belanja Pegawai	600.000.000,00	599.999.714,00	(286,00)	99,99	
4.01	4.01.2.16.0.00.19.0000	4.01.01.2.11.0004	5.1.02	Belanja Barang dan Jasa	2.684.014.835,00	2.547.784.224,00	(136.230.611,00)	94,92	

KODE REKENING				URAIAN	JUMLAH (Rp)		BERTAMBAH / (BERKURANG)		DASAR HUKUM
					ANGGARAN SETELAH PERUBAHAN	REALISASI	(Rp)	(%)	
4.01	4.01.2.16.0.00.19.0000	4.01.01.2.13		PENATAAN ORGANISASI	201.413.638,00	200.209.260,00	(1.204.378,00)	99,40	
4.01	4.01.2.16.0.00.19.0000	4.01.01.2.13.0001		PENGELOLAAN KELEMBAGAAN DAN ANALISIS JABATAN	55.955.271,00	55.086.050,00	(869.221,00)	98,44	
4.01	4.01.2.16.0.00.19.0000	4.01.01.2.13.0001	5.1	BELANJA OPERASI	55.955.271,00	55.086.050,00	(869.221,00)	98,44	
4.01	4.01.2.16.0.00.19.0000	4.01.01.2.13.0001	5.1.02	Belanja Barang dan Jasa	55.955.271,00	55.086.050,00	(869.221,00)	98,44	
4.01	4.01.2.16.0.00.19.0000	4.01.01.2.13.0002		FASILITASI PELAYANAN PUBLIK DAN TATA LAKSANA	91.379.401,00	91.258.500,00	(120.901,00)	99,86	
4.01	4.01.2.16.0.00.19.0000	4.01.01.2.13.0002	5.1	BELANJA OPERASI	91.379.401,00	91.258.500,00	(120.901,00)	99,86	
4.01	4.01.2.16.0.00.19.0000	4.01.01.2.13.0002	5.1.02	Belanja Barang dan Jasa	91.379.401,00	91.258.500,00	(120.901,00)	99,86	
4.01	4.01.2.16.0.00.19.0000	4.01.01.2.13.0003		PENINGKATAN KINERJA DAN REFORMASI BIROKRASI	26.618.400,00	26.495.060,00	(123.340,00)	99,53	
4.01	4.01.2.16.0.00.19.0000	4.01.01.2.13.0003	5.1	BELANJA OPERASI	26.618.400,00	26.495.060,00	(123.340,00)	99,53	
4.01	4.01.2.16.0.00.19.0000	4.01.01.2.13.0003	5.1.02	Belanja Barang dan Jasa	26.618.400,00	26.495.060,00	(123.340,00)	99,53	
4.01	4.01.2.16.0.00.19.0000	4.01.01.2.13.0004		MONITORING, EVALUASI DAN PENGENDALIAN KUALITAS PELAYANAN PUBLIK DAN TATA LAKSANA	6.510.795,00	6.497.650,00	(13.145,00)	99,79	
4.01	4.01.2.16.0.00.19.0000	4.01.01.2.13.0004	5.1	BELANJA OPERASI	6.510.795,00	6.497.650,00	(13.145,00)	99,79	
4.01	4.01.2.16.0.00.19.0000	4.01.01.2.13.0004	5.1.02	Belanja Barang dan Jasa	6.510.795,00	6.497.650,00	(13.145,00)	99,79	
4.01	4.01.2.16.0.00.19.0000	4.01.01.2.13.0005		KOORDINASI DAN PENYUSUNAN LAPORAN KINERJA PEMERINTAH DAERAH	20.949.771,00	20.872.000,00	(77.771,00)	99,62	
4.01	4.01.2.16.0.00.19.0000	4.01.01.2.13.0005	5.1	BELANJA OPERASI	20.949.771,00	20.872.000,00	(77.771,00)	99,62	
4.01	4.01.2.16.0.00.19.0000	4.01.01.2.13.0005	5.1.02	Belanja Barang dan Jasa	20.949.771,00	20.872.000,00	(77.771,00)	99,62	
4.01	4.01.2.16.0.00.19.0000	4.01.01.2.14		PELAKSANAAN PROTOKOL DAN KOMUNIKASI PIMPINAN	902.388.100,00	813.021.917,00	(89.366.183,00)	90,09	
4.01	4.01.2.16.0.00.19.0000	4.01.01.2.14.0001		FASILITASI KEPROTOKOLAN	316.071.278,00	279.230.323,00	(36.840.955,00)	88,34	
4.01	4.01.2.16.0.00.19.0000	4.01.01.2.14.0001	5.1	BELANJA OPERASI	316.071.278,00	279.230.323,00	(36.840.955,00)	88,34	
4.01	4.01.2.16.0.00.19.0000	4.01.01.2.14.0001	5.1.02	Belanja Barang dan Jasa	316.071.278,00	279.230.323,00	(36.840.955,00)	88,34	
4.01	4.01.2.16.0.00.19.0000	4.01.01.2.14.0002		FASILITASI KOMUNIKASI PIMPINAN	270.456.028,00	228.914.128,00	(41.541.900,00)	84,64	
4.01	4.01.2.16.0.00.19.0000	4.01.01.2.14.0002	5.1	BELANJA OPERASI	270.456.028,00	228.914.128,00	(41.541.900,00)	84,64	
4.01	4.01.2.16.0.00.19.0000	4.01.01.2.14.0002	5.1.02	Belanja Barang dan Jasa	270.456.028,00	228.914.128,00	(41.541.900,00)	84,64	
4.01	4.01.2.16.0.00.19.0000	4.01.01.2.14.0003		PENDOKUMENTASIAN TUGAS PIMPINAN	315.860.794,00	304.877.466,00	(10.983.328,00)	96,52	
4.01	4.01.2.16.0.00.19.0000	4.01.01.2.14.0003	5.1	BELANJA OPERASI	275.860.794,00	267.892.966,00	(7.967.828,00)	97,11	
4.01	4.01.2.16.0.00.19.0000	4.01.01.2.14.0003	5.1.02	Belanja Barang dan Jasa	275.860.794,00	267.892.966,00	(7.967.828,00)	97,11	
4.01	4.01.2.16.0.00.19.0000	4.01.01.2.14.0003	5.2	BELANJA MODAL	40.000.000,00	36.984.500,00	(3.015.500,00)	92,46	
4.01	4.01.2.16.0.00.19.0000	4.01.01.2.14.0003	5.2.02	Belanja Modal Peralatan dan Mesin	40.000.000,00	36.984.500,00	(3.015.500,00)	92,46	
4.01	4.01.2.16.0.00.19.0000	4.01.02		PROGRAM PEMERINTAHAN DAN KESEJAHTERAAN RAKYAT	6.348.189.530,00	4.850.278.131,00	(1.497.911.399,00)	76,40	
4.01	4.01.2.16.0.00.19.0000	4.01.02.2.01		ADMINISTRASI TATA PEMERINTAHAN	490.363.995,00	486.672.698,00	(3.691.297,00)	99,24	
4.01	4.01.2.16.0.00.19.0000	4.01.02.2.01.0001		PENATAAN ADMINISTRASI PEMERINTAHAN	16.039.313,00	15.866.900,00	(172.413,00)	98,92	
4.01	4.01.2.16.0.00.19.0000	4.01.02.2.01.0001	5.1	BELANJA OPERASI	16.039.313,00	15.866.900,00	(172.413,00)	98,92	
4.01	4.01.2.16.0.00.19.0000	4.01.02.2.01.0001	5.1.02	Belanja Barang dan Jasa	16.039.313,00	15.866.900,00	(172.413,00)	98,92	
4.01	4.01.2.16.0.00.19.0000	4.01.02.2.01.0002		PENGELOLAAN ADMINISTRASI KEWILAYAHAN	28.857.004,00	28.252.905,00	(604.099,00)	97,90	
4.01	4.01.2.16.0.00.19.0000	4.01.02.2.01.0002	5.1	BELANJA OPERASI	28.857.004,00	28.252.905,00	(604.099,00)	97,90	
4.01	4.01.2.16.0.00.19.0000	4.01.02.2.01.0002	5.1.02	Belanja Barang dan Jasa	28.857.004,00	28.252.905,00	(604.099,00)	97,90	
4.01	4.01.2.16.0.00.19.0000	4.01.02.2.01.0003		FASILITASI PELAKSANAAN OTONOMI DAERAH	445.467.678,00	442.552.893,00	(2.914.785,00)	99,34	
4.01	4.01.2.16.0.00.19.0000	4.01.02.2.01.0003	5.1	BELANJA OPERASI	425.007.678,00	422.239.893,00	(2.767.785,00)	99,34	
4.01	4.01.2.16.0.00.19.0000	4.01.02.2.01.0003	5.1.02	Belanja Barang dan Jasa	425.007.678,00	422.239.893,00	(2.767.785,00)	99,34	
4.01	4.01.2.16.0.00.19.0000	4.01.02.2.01.0003	5.2	BELANJA MODAL	20.460.000,00	20.313.000,00	(147.000,00)	99,28	
4.01	4.01.2.16.0.00.19.0000	4.01.02.2.01.0003	5.2.02	Belanja Modal Peralatan dan Mesin	20.460.000,00	20.313.000,00	(147.000,00)	99,28	
4.01	4.01.2.16.0.00.19.0000	4.01.02.2.02		PELAKSANAAN KEBIJAKAN KESEJAHTERAAN RAKYAT	5.336.632.635,00	3.990.992.653,00	(1.345.639.982,00)	74,78	
4.01	4.01.2.16.0.00.19.0000	4.01.02.2.02.0001		FASILITASI PENGELOLAAN BINA MENTAL SPIRITUAL	5.336.632.635,00	3.990.992.653,00	(1.345.639.982,00)	74,78	

KODE REKENING				URAIAN	JUMLAH (Rp)		BERTAMBAH / (BERKURANG)		DASAR HUKUM
					ANGGARAN SETELAH PERUBAHAN	REALISASI	(Rp)	(%)	
4.01	4.01.2.16.0.00.19.0000	4.01.02.2.02.0001	5.1	BELANJA OPERASI	5.336.632.635,00	3.990.992.653,00	(1.345.639.982,00)	74,78	
4.01	4.01.2.16.0.00.19.0000	4.01.02.2.02.0001	5.1.02	Belanja Barang dan Jasa	4.936.632.635,00	3.590.992.653,00	(1.345.639.982,00)	72,74	
4.01	4.01.2.16.0.00.19.0000	4.01.02.2.02.0001	5.1.05	Belanja Hibah	400.000.000,00	400.000.000,00	0,00	100,00	
4.01	4.01.2.16.0.00.19.0000	4.01.02.2.03		FASILITASI DAN KOORDINASI HUKUM	512.223.900,00	363.704.080,00	(148.519.820,00)	71,00	
4.01	4.01.2.16.0.00.19.0000	4.01.02.2.03.0001		FASILITASI PENYUSUNAN PRODUK HUKUM DAERAH	58.952.500,00	49.857.405,00	(9.095.095,00)	84,57	
4.01	4.01.2.16.0.00.19.0000	4.01.02.2.03.0001	5.1	BELANJA OPERASI	58.952.500,00	49.857.405,00	(9.095.095,00)	84,57	
4.01	4.01.2.16.0.00.19.0000	4.01.02.2.03.0001	5.1.02	Belanja Barang dan Jasa	58.952.500,00	49.857.405,00	(9.095.095,00)	84,57	
4.01	4.01.2.16.0.00.19.0000	4.01.02.2.03.0002		FASILITASI BANTUAN HUKUM	398.930.000,00	266.941.770,00	(131.988.230,00)	66,91	
4.01	4.01.2.16.0.00.19.0000	4.01.02.2.03.0002	5.1	BELANJA OPERASI	398.930.000,00	266.941.770,00	(131.988.230,00)	66,91	
4.01	4.01.2.16.0.00.19.0000	4.01.02.2.03.0002	5.1.02	Belanja Barang dan Jasa	398.930.000,00	266.941.770,00	(131.988.230,00)	66,91	
4.01	4.01.2.16.0.00.19.0000	4.01.02.2.03.0003		PENDOKUMENTASIAN PRODUK HUKUM DAN PENGELOLAAN INFORMASI HUKUM	54.341.400,00	46.904.905,00	(7.436.495,00)	86,31	
4.01	4.01.2.16.0.00.19.0000	4.01.02.2.03.0003	5.1	BELANJA OPERASI	54.341.400,00	46.904.905,00	(7.436.495,00)	86,31	
4.01	4.01.2.16.0.00.19.0000	4.01.02.2.03.0003	5.1.02	Belanja Barang dan Jasa	54.341.400,00	46.904.905,00	(7.436.495,00)	86,31	
4.01	4.01.2.16.0.00.19.0000	4.01.02.2.04		FASILITASI KERJA SAMA DAERAH	8.969.000,00	8.908.700,00	(60.300,00)	99,32	
4.01	4.01.2.16.0.00.19.0000	4.01.02.2.04.0001		FASILITASI KERJA SAMA DALAM NEGERI	7.969.000,00	7.956.700,00	(12.300,00)	99,84	
4.01	4.01.2.16.0.00.19.0000	4.01.02.2.04.0001	5.1	BELANJA OPERASI	7.969.000,00	7.956.700,00	(12.300,00)	99,84	
4.01	4.01.2.16.0.00.19.0000	4.01.02.2.04.0001	5.1.02	Belanja Barang dan Jasa	7.969.000,00	7.956.700,00	(12.300,00)	99,84	
4.01	4.01.2.16.0.00.19.0000	4.01.02.2.04.0003		EVALUASI PELAKSANAAN KERJA SAMA	1.000.000,00	952.000,00	(48.000,00)	95,20	
4.01	4.01.2.16.0.00.19.0000	4.01.02.2.04.0003	5.1	BELANJA OPERASI	1.000.000,00	952.000,00	(48.000,00)	95,20	
4.01	4.01.2.16.0.00.19.0000	4.01.02.2.04.0003	5.1.02	Belanja Barang dan Jasa	1.000.000,00	952.000,00	(48.000,00)	95,20	
4.01	4.01.2.16.0.00.19.0000	4.01.03		PROGRAM PEREKONOMIAN DAN PEMBANGUNAN	456.610.698,00	439.841.042,00	(16.769.656,00)	96,32	
4.01	4.01.2.16.0.00.19.0000	4.01.03.2.01		PELAKSANAAN KEBIJAKAN PEREKONOMIAN	132.529.581,00	125.867.950,00	(6.661.631,00)	94,97	
4.01	4.01.2.16.0.00.19.0000	4.01.03.2.01.0001		KOORDINASI, SINKRONISASI, MONITORING DAN EVALUASI KEBIJAKAN PENGELOLAAN BUMD DAN BLUD	19.939.969,00	15.718.700,00	(4.221.269,00)	78,83	
4.01	4.01.2.16.0.00.19.0000	4.01.03.2.01.0001	5.1	BELANJA OPERASI	19.939.969,00	15.718.700,00	(4.221.269,00)	78,83	
4.01	4.01.2.16.0.00.19.0000	4.01.03.2.01.0001	5.1.02	Belanja Barang dan Jasa	19.939.969,00	15.718.700,00	(4.221.269,00)	78,83	
4.01	4.01.2.16.0.00.19.0000	4.01.03.2.01.0002		PENGENDALIAN DAN DISTRIBUSI PEREKONOMIAN	78.520.224,00	76.415.000,00	(2.105.224,00)	97,31	
4.01	4.01.2.16.0.00.19.0000	4.01.03.2.01.0002	5.1	BELANJA OPERASI	78.520.224,00	76.415.000,00	(2.105.224,00)	97,31	
4.01	4.01.2.16.0.00.19.0000	4.01.03.2.01.0002	5.1.02	Belanja Barang dan Jasa	78.520.224,00	76.415.000,00	(2.105.224,00)	97,31	
4.01	4.01.2.16.0.00.19.0000	4.01.03.2.01.0003		PERENCANAAN DAN PENGAWASAN EKONOMI MIKRO KECIL	34.069.388,00	33.734.250,00	(335.138,00)	99,01	
4.01	4.01.2.16.0.00.19.0000	4.01.03.2.01.0003	5.1	BELANJA OPERASI	34.069.388,00	33.734.250,00	(335.138,00)	99,01	
4.01	4.01.2.16.0.00.19.0000	4.01.03.2.01.0003	5.1.02	Belanja Barang dan Jasa	34.069.388,00	33.734.250,00	(335.138,00)	99,01	
4.01	4.01.2.16.0.00.19.0000	4.01.03.2.02		PELAKSANAAN ADMINISTRASI PEMBANGUNAN	142.837.517,00	135.983.400,00	(6.854.117,00)	95,20	
4.01	4.01.2.16.0.00.19.0000	4.01.03.2.02.0001		FASILITASI PENYUSUNAN PROGRAM PEMBANGUNAN	36.913.082,00	35.023.900,00	(1.889.182,00)	94,88	
4.01	4.01.2.16.0.00.19.0000	4.01.03.2.02.0001	5.1	BELANJA OPERASI	36.913.082,00	35.023.900,00	(1.889.182,00)	94,88	
4.01	4.01.2.16.0.00.19.0000	4.01.03.2.02.0001	5.1.02	Belanja Barang dan Jasa	36.913.082,00	35.023.900,00	(1.889.182,00)	94,88	
4.01	4.01.2.16.0.00.19.0000	4.01.03.2.02.0002		PENGENDALIAN DAN EVALUASI PROGRAM PEMBANGUNAN	33.583.780,00	32.171.400,00	(1.412.380,00)	95,79	
4.01	4.01.2.16.0.00.19.0000	4.01.03.2.02.0002	5.1	BELANJA OPERASI	33.583.780,00	32.171.400,00	(1.412.380,00)	95,79	
4.01	4.01.2.16.0.00.19.0000	4.01.03.2.02.0002	5.1.02	Belanja Barang dan Jasa	33.583.780,00	32.171.400,00	(1.412.380,00)	95,79	
4.01	4.01.2.16.0.00.19.0000	4.01.03.2.02.0003		PENGELOLAAN EVALUASI DAN PELAPORAN PELAKSANAAN PEMBANGUNAN	72.340.655,00	68.788.100,00	(3.552.555,00)	95,08	
4.01	4.01.2.16.0.00.19.0000	4.01.03.2.02.0003	5.1	BELANJA OPERASI	72.340.655,00	68.788.100,00	(3.552.555,00)	95,08	
4.01	4.01.2.16.0.00.19.0000	4.01.03.2.02.0003	5.1.02	Belanja Barang dan Jasa	72.340.655,00	68.788.100,00	(3.552.555,00)	95,08	
4.01	4.01.2.16.0.00.19.0000	4.01.03.2.03		PENGELOLAAN PENGADAAN BARANG DAN JASA	137.180.708,00	135.251.342,00	(1.929.366,00)	98,59	
4.01	4.01.2.16.0.00.19.0000	4.01.03.2.03.0001		PENGELOLAAN PENGADAAN BARANG DAN JASA	108.934.266,00	107.540.867,00	(1.393.399,00)	98,72	

KODE REKENING				URAIAN	JUMLAH (Rp)		BERTAMBAH / (BERKURANG)		DASAR HUKUM
					ANGGARAN SETELAH PERUBAHAN	REALISASI	(Rp)	(%)	
4.01	4.01.2.16.0.00.19.0000	4.01.03.2.03.0001	5.1	BELANJA OPERASI	108.934.266,00	107.540.867,00	(1.393.399,00)	98,72	
4.01	4.01.2.16.0.00.19.0000	4.01.03.2.03.0001	5.1.02	Belanja Barang dan Jasa	108.934.266,00	107.540.867,00	(1.393.399,00)	98,72	
4.01	4.01.2.16.0.00.19.0000	4.01.03.2.03.0002		PENGELOLAAN LAYANAN PENGADAAN SECARA ELEKTRONIK	12.664.400,00	12.554.800,00	(109.600,00)	99,13	
4.01	4.01.2.16.0.00.19.0000	4.01.03.2.03.0002	5.1	BELANJA OPERASI	12.664.400,00	12.554.800,00	(109.600,00)	99,13	
4.01	4.01.2.16.0.00.19.0000	4.01.03.2.03.0002	5.1.02	Belanja Barang dan Jasa	12.664.400,00	12.554.800,00	(109.600,00)	99,13	
4.01	4.01.2.16.0.00.19.0000	4.01.03.2.03.0003		PEMBINAAN DAN ADVOKASI PENGADAAN BARANG DAN JASA	15.582.042,00	15.155.675,00	(426.367,00)	97,26	
4.01	4.01.2.16.0.00.19.0000	4.01.03.2.03.0003	5.1	BELANJA OPERASI	15.582.042,00	15.155.675,00	(426.367,00)	97,26	
4.01	4.01.2.16.0.00.19.0000	4.01.03.2.03.0003	5.1.02	Belanja Barang dan Jasa	15.582.042,00	15.155.675,00	(426.367,00)	97,26	
4.01	4.01.2.16.0.00.19.0000	4.01.03.2.04		PEMANTAUAN KEBIJAKAN SUMBER DAYA ALAM	44.062.892,00	42.738.350,00	(1.324.542,00)	96,99	
4.01	4.01.2.16.0.00.19.0000	4.01.03.2.04.0001		KOORDINASI, SINKRONISASI DAN EVALUASI KEBIJAKAN PERTANIAN, KEHUTANAN, KELAUTAN, DAN PERIKANAN	11.383.600,00	10.178.400,00	(1.205.200,00)	89,41	
4.01	4.01.2.16.0.00.19.0000	4.01.03.2.04.0001	5.1	BELANJA OPERASI	11.383.600,00	10.178.400,00	(1.205.200,00)	89,41	
4.01	4.01.2.16.0.00.19.0000	4.01.03.2.04.0001	5.1.02	Belanja Barang dan Jasa	11.383.600,00	10.178.400,00	(1.205.200,00)	89,41	
4.01	4.01.2.16.0.00.19.0000	4.01.03.2.04.0002		KOORDINASI, SINKRONISASI DAN EVALUASI KEBIJAKAN PERTAMBANGAN DAN LINGKUNGAN HIDUP	32.679.292,00	32.559.950,00	(119.342,00)	99,63	
4.01	4.01.2.16.0.00.19.0000	4.01.03.2.04.0002	5.1	BELANJA OPERASI	32.679.292,00	32.559.950,00	(119.342,00)	99,63	
4.01	4.01.2.16.0.00.19.0000	4.01.03.2.04.0002	5.1.02	Belanja Barang dan Jasa	32.679.292,00	32.559.950,00	(119.342,00)	99,63	
				JUMLAH BELANJA	45.725.921.521,00	41.747.060.706,00	(3.978.860.815,00)	91,29	
				SURPLUS / (DEFISIT)	(45.665.834.521,00)	(41.553.641.706,00)	4.112.192.815,00	90,99	
				SISA LEBIH PEMBIAYAAN ANGGARAN (SILPA)	(45.665.834.521,00)	(41.553.641.706,00)	4.112.192.815,00	90,99	

Lampiran : 1.3
RANCANGAN PERATURAN DAERAH KABUPATEN TANAH DATAR
NOMOR ... TAHUN ...
TENTANG
PERTANGGUNGJAWABAN PELAKSANAAN ANGGARAN PENDAPATAN DAN BELANJA DAERAH
TAHUN ANGGARAN 2025

PEMERINTAH KABUPATEN TANAH DATAR

RINCIAN APBD MENURUT URUSAN PEMERINTAHAN DAERAH, ORGANISASI, PROGRAM, KEGIATAN, SUB KEGIATAN, KELOMPOK, DAN JENIS PENDAPATAN, BELANJA, DAN PEMBIAYAAN

TAHUN ANGGARAN 2025

Urusan Pemerintahan : UNSUR PENDUKUNG URUSAN PEMERINTAHAN
Bidang Urusan : SEKRETARIAT DPRD
Organisasi : Sekretariat DPRD

KODE REKENING				URAIAN	JUMLAH (Rp)		BERTAMBAH / (BERKURANG)		DASAR HUKUM
					ANGGARAN SETELAH PERUBAHAN	REALISASI	(Rp)	(%)	
4.02	4.02.0.00.0.00.20.0000		5	BELANJA DAERAH	36.469.736.839,00	33.766.911.054,00	(2.702.825.785,00)	92,58	
4.02	4.02.0.00.0.00.20.0000	4.02.01		PROGRAM PENUNJANG URUSAN PEMERINTAHAN DAERAH KABUPATEN/KOTA	22.597.091.390,00	21.756.296.182,00	(840.795.208,00)	96,27	
4.02	4.02.0.00.0.00.20.0000	4.02.01.2.01		PERENCANAAN, PENGANGGARAN, DAN EVALUASI KINERJA PERANGKAT DAERAH	232.707.500,00	232.624.750,00	(82.750,00)	99,96	
4.02	4.02.0.00.0.00.20.0000	4.02.01.2.01.0001		PENYUSUNAN DOKUMEN PERENCANAAN PERANGKAT DAERAH	220.907.500,00	220.831.550,00	(75.950,00)	99,96	
4.02	4.02.0.00.0.00.20.0000	4.02.01.2.01.0001	5.1	BELANJA OPERASI	220.907.500,00	220.831.550,00	(75.950,00)	99,96	
4.02	4.02.0.00.0.00.20.0000	4.02.01.2.01.0001	5.1.02	Belanja Barang dan Jasa	220.907.500,00	220.831.550,00	(75.950,00)	99,96	
4.02	4.02.0.00.0.00.20.0000	4.02.01.2.01.0006		KOORDINASI DAN PENYUSUNAN LAPORAN CAPAIAN KINERJA DAN IKHTISAR REALISASI KINERJA SKPD	11.800.000,00	11.793.200,00	(6.800,00)	99,94	
4.02	4.02.0.00.0.00.20.0000	4.02.01.2.01.0006	5.1	BELANJA OPERASI	11.800.000,00	11.793.200,00	(6.800,00)	99,94	
4.02	4.02.0.00.0.00.20.0000	4.02.01.2.01.0006	5.1.02	Belanja Barang dan Jasa	11.800.000,00	11.793.200,00	(6.800,00)	99,94	
4.02	4.02.0.00.0.00.20.0000	4.02.01.2.02		ADMINISTRASI KEUANGAN PERANGKAT DAERAH	2.613.936.314,00	2.418.011.714,00	(195.924.600,00)	92,50	
4.02	4.02.0.00.0.00.20.0000	4.02.01.2.02.0001		PENYEDIAAN GAJI DAN TUNJANGAN ASN	2.602.136.314,00	2.406.217.514,00	(195.918.800,00)	92,47	
4.02	4.02.0.00.0.00.20.0000	4.02.01.2.02.0001	5.1	BELANJA OPERASI	2.602.136.314,00	2.406.217.514,00	(195.918.800,00)	92,47	
4.02	4.02.0.00.0.00.20.0000	4.02.01.2.02.0001	5.1.01	Belanja Pegawai	2.602.136.314,00	2.406.217.514,00	(195.918.800,00)	92,47	
4.02	4.02.0.00.0.00.20.0000	4.02.01.2.02.0005		KOORDINASI DAN PENYUSUNAN LAPORAN KEUANGAN AKHIR TAHUN SKPD	11.800.000,00	11.794.200,00	(5.800,00)	99,95	
4.02	4.02.0.00.0.00.20.0000	4.02.01.2.02.0005	5.1	BELANJA OPERASI	11.800.000,00	11.794.200,00	(5.800,00)	99,95	
4.02	4.02.0.00.0.00.20.0000	4.02.01.2.02.0005	5.1.02	Belanja Barang dan Jasa	11.800.000,00	11.794.200,00	(5.800,00)	99,95	
4.02	4.02.0.00.0.00.20.0000	4.02.01.2.05		ADMINISTRASI KEPEGAWAIAN PERANGKAT DAERAH	50.000.000,00	13.500.000,00	(36.500.000,00)	27,00	
4.02	4.02.0.00.0.00.20.0000	4.02.01.2.05.0009		PENDIDIKAN DAN PELATIHAN PEGAWAI BERDASARKAN TUGAS DAN FUNGSI	50.000.000,00	13.500.000,00	(36.500.000,00)	27,00	
4.02	4.02.0.00.0.00.20.0000	4.02.01.2.05.0009	5.1	BELANJA OPERASI	50.000.000,00	13.500.000,00	(36.500.000,00)	27,00	
4.02	4.02.0.00.0.00.20.0000	4.02.01.2.05.0009	5.1.02	Belanja Barang dan Jasa	50.000.000,00	13.500.000,00	(36.500.000,00)	27,00	
4.02	4.02.0.00.0.00.20.0000	4.02.01.2.06		ADMINISTRASI UMUM PERANGKAT DAERAH	2.358.929.000,00	2.243.069.500,00	(115.859.500,00)	95,08	
4.02	4.02.0.00.0.00.20.0000	4.02.01.2.06.0001		PENYEDIAAN KOMPONEN INSTALASI LISTRIK/PENERANGAN BANGUNAN KANTOR	35.429.000,00	27.022.200,00	(8.406.800,00)	76,27	
4.02	4.02.0.00.0.00.20.0000	4.02.01.2.06.0001	5.1	BELANJA OPERASI	35.429.000,00	27.022.200,00	(8.406.800,00)	76,27	
4.02	4.02.0.00.0.00.20.0000	4.02.01.2.06.0001	5.1.02	Belanja Barang dan Jasa	35.429.000,00	27.022.200,00	(8.406.800,00)	76,27	
4.02	4.02.0.00.0.00.20.0000	4.02.01.2.06.0002		PENYEDIAAN PERALATAN DAN PERLENGKAPAN KANTOR	60.000.000,00	47.200.000,00	(12.800.000,00)	78,66	
4.02	4.02.0.00.0.00.20.0000	4.02.01.2.06.0002	5.1	BELANJA OPERASI	60.000.000,00	47.200.000,00	(12.800.000,00)	78,66	
4.02	4.02.0.00.0.00.20.0000	4.02.01.2.06.0002	5.1.02	Belanja Barang dan Jasa	60.000.000,00	47.200.000,00	(12.800.000,00)	78,66	
4.02	4.02.0.00.0.00.20.0000	4.02.01.2.06.0003		PENYEDIAAN PERALATAN RUMAH TANGGA	143.500.000,00	103.134.500,00	(40.365.500,00)	71,87	
4.02	4.02.0.00.0.00.20.0000	4.02.01.2.06.0003	5.1	BELANJA OPERASI	143.500.000,00	103.134.500,00	(40.365.500,00)	71,87	
4.02	4.02.0.00.0.00.20.0000	4.02.01.2.06.0003	5.1.02	Belanja Barang dan Jasa	143.500.000,00	103.134.500,00	(40.365.500,00)	71,87	
4.02	4.02.0.00.0.00.20.0000	4.02.01.2.06.0004		PENYEDIAAN BAHAN LOGISTIK KANTOR	215.000.000,00	204.784.550,00	(10.215.450,00)	95,24	

KODE REKENING				URAIAN	JUMLAH (Rp)		BERTAMBAH / (BERKURANG)		DASAR HUKUM
					ANGGARAN SETELAH PERUBAHAN	REALISASI	(Rp)	(%)	
4.02	4.02.0.00.0.00.20.0000	4.02.01.2.06.0004	5.1	BELANJA OPERASI	215.000.000,00	204.784.550,00	(10.215.450,00)	95,24	
4.02	4.02.0.00.0.00.20.0000	4.02.01.2.06.0004	5.1.02	Belanja Barang dan Jasa	215.000.000,00	204.784.550,00	(10.215.450,00)	95,24	
4.02	4.02.0.00.0.00.20.0000	4.02.01.2.06.0005		PENYEDIAAN BARANG CETAKAN DAN PENGGANDAAN	215.000.000,00	186.900.200,00	(28.099.800,00)	86,93	
4.02	4.02.0.00.0.00.20.0000	4.02.01.2.06.0005	5.1	BELANJA OPERASI	215.000.000,00	186.900.200,00	(28.099.800,00)	86,93	
4.02	4.02.0.00.0.00.20.0000	4.02.01.2.06.0005	5.1.02	Belanja Barang dan Jasa	215.000.000,00	186.900.200,00	(28.099.800,00)	86,93	
4.02	4.02.0.00.0.00.20.0000	4.02.01.2.06.0006		PENYEDIAAN BAHAN BACAAN DAN PERATURAN PERUNDANG-UNDANGAN	130.000.000,00	119.310.000,00	(10.690.000,00)	91,77	
4.02	4.02.0.00.0.00.20.0000	4.02.01.2.06.0006	5.1	BELANJA OPERASI	130.000.000,00	119.310.000,00	(10.690.000,00)	91,77	
4.02	4.02.0.00.0.00.20.0000	4.02.01.2.06.0006	5.1.02	Belanja Barang dan Jasa	130.000.000,00	119.310.000,00	(10.690.000,00)	91,77	
4.02	4.02.0.00.0.00.20.0000	4.02.01.2.06.0008		FASILITASI KUNJUNGAN TAMU	360.000.000,00	355.589.750,00	(4.410.250,00)	98,77	
4.02	4.02.0.00.0.00.20.0000	4.02.01.2.06.0008	5.1	BELANJA OPERASI	360.000.000,00	355.589.750,00	(4.410.250,00)	98,77	
4.02	4.02.0.00.0.00.20.0000	4.02.01.2.06.0008	5.1.02	Belanja Barang dan Jasa	360.000.000,00	355.589.750,00	(4.410.250,00)	98,77	
4.02	4.02.0.00.0.00.20.0000	4.02.01.2.06.0009		PENYELENGGARAAN RAPAT KOORDINASI DAN KONSULTASI SKPD	1.200.000.000,00	1.199.128.300,00	(871.700,00)	99,92	
4.02	4.02.0.00.0.00.20.0000	4.02.01.2.06.0009	5.1	BELANJA OPERASI	1.200.000.000,00	1.199.128.300,00	(871.700,00)	99,92	
4.02	4.02.0.00.0.00.20.0000	4.02.01.2.06.0009	5.1.02	Belanja Barang dan Jasa	1.200.000.000,00	1.199.128.300,00	(871.700,00)	99,92	
4.02	4.02.0.00.0.00.20.0000	4.02.01.2.07		PENGADAAN BARANG MILIK DAERAH PENUNJANG URUSAN PEMERINTAH DAERAH	1.005.500.000,00	944.939.703,00	(60.560.297,00)	93,97	
4.02	4.02.0.00.0.00.20.0000	4.02.01.2.07.0005		PENGADAAN MEBEL	130.250.000,00	118.270.500,00	(11.979.500,00)	90,80	
4.02	4.02.0.00.0.00.20.0000	4.02.01.2.07.0005	5.2	BELANJA MODAL	130.250.000,00	118.270.500,00	(11.979.500,00)	90,80	
4.02	4.02.0.00.0.00.20.0000	4.02.01.2.07.0005	5.2.02	Belanja Modal Peralatan dan Mesin	130.250.000,00	118.270.500,00	(11.979.500,00)	90,80	
4.02	4.02.0.00.0.00.20.0000	4.02.01.2.07.0006		PENGADAAN PERALATAN DAN MESIN LAINNYA	875.250.000,00	826.669.203,00	(48.580.797,00)	94,44	
4.02	4.02.0.00.0.00.20.0000	4.02.01.2.07.0006	5.2	BELANJA MODAL	875.250.000,00	826.669.203,00	(48.580.797,00)	94,44	
4.02	4.02.0.00.0.00.20.0000	4.02.01.2.07.0006	5.2.02	Belanja Modal Peralatan dan Mesin	875.250.000,00	826.669.203,00	(48.580.797,00)	94,44	
4.02	4.02.0.00.0.00.20.0000	4.02.01.2.08		PENYEDIAAN JASA PENUNJANG URUSAN PEMERINTAHAN DAERAH	1.078.176.277,00	1.043.055.279,00	(35.120.998,00)	96,74	
4.02	4.02.0.00.0.00.20.0000	4.02.01.2.08.0001		PENYEDIAAN JASA SURAT MENYURAT	277.479.600,00	262.920.100,00	(14.559.500,00)	94,75	
4.02	4.02.0.00.0.00.20.0000	4.02.01.2.08.0001	5.1	BELANJA OPERASI	277.479.600,00	262.920.100,00	(14.559.500,00)	94,75	
4.02	4.02.0.00.0.00.20.0000	4.02.01.2.08.0001	5.1.02	Belanja Barang dan Jasa	277.479.600,00	262.920.100,00	(14.559.500,00)	94,75	
4.02	4.02.0.00.0.00.20.0000	4.02.01.2.08.0002		PENYEDIAAN JASA KOMUNIKASI, SUMBER DAYA AIR DAN LISTRIK	280.000.000,00	259.879.580,00	(20.120.420,00)	92,81	
4.02	4.02.0.00.0.00.20.0000	4.02.01.2.08.0002	5.1	BELANJA OPERASI	280.000.000,00	259.879.580,00	(20.120.420,00)	92,81	
4.02	4.02.0.00.0.00.20.0000	4.02.01.2.08.0002	5.1.02	Belanja Barang dan Jasa	280.000.000,00	259.879.580,00	(20.120.420,00)	92,81	
4.02	4.02.0.00.0.00.20.0000	4.02.01.2.08.0004		PENYEDIAAN JASA PELAYANAN UMUM KANTOR	520.696.677,00	520.255.599,00	(441.078,00)	99,91	
4.02	4.02.0.00.0.00.20.0000	4.02.01.2.08.0004	5.1	BELANJA OPERASI	520.696.677,00	520.255.599,00	(441.078,00)	99,91	
4.02	4.02.0.00.0.00.20.0000	4.02.01.2.08.0004	5.1.02	Belanja Barang dan Jasa	520.696.677,00	520.255.599,00	(441.078,00)	99,91	
4.02	4.02.0.00.0.00.20.0000	4.02.01.2.09		PEMELIHARAAN BARANG MILIK DAERAH PENUNJANG URUSAN PEMERINTAHAN DAERAH	1.633.643.199,00	1.326.395.135,00	(307.248.064,00)	81,19	
4.02	4.02.0.00.0.00.20.0000	4.02.01.2.09.0001		PENYEDIAAN JASA PEMELIHARAAN, BIAYA PEMELIHARAAN, DAN PAJAK KENDARAAN PERORANGAN DINAS ATAU KENDARAAN DINAS JABATAN	343.224.020,00	180.962.050,00	(162.261.970,00)	52,72	
4.02	4.02.0.00.0.00.20.0000	4.02.01.2.09.0001	5.1	BELANJA OPERASI	343.224.020,00	180.962.050,00	(162.261.970,00)	52,72	
4.02	4.02.0.00.0.00.20.0000	4.02.01.2.09.0001	5.1.02	Belanja Barang dan Jasa	343.224.020,00	180.962.050,00	(162.261.970,00)	52,72	
4.02	4.02.0.00.0.00.20.0000	4.02.01.2.09.0002		PENYEDIAAN JASA PEMELIHARAAN, BIAYA PEMELIHARAAN, PAJAK DAN PERIZINAN KENDARAAN DINAS OPERASIONAL ATAU LAPANGAN	566.706.388,00	445.656.500,00	(121.049.888,00)	78,63	
4.02	4.02.0.00.0.00.20.0000	4.02.01.2.09.0002	5.1	BELANJA OPERASI	566.706.388,00	445.656.500,00	(121.049.888,00)	78,63	
4.02	4.02.0.00.0.00.20.0000	4.02.01.2.09.0002	5.1.02	Belanja Barang dan Jasa	566.706.388,00	445.656.500,00	(121.049.888,00)	78,63	
4.02	4.02.0.00.0.00.20.0000	4.02.01.2.09.0005		PEMELIHARAAN MEBEL	35.000.000,00	28.943.100,00	(6.056.900,00)	82,69	
4.02	4.02.0.00.0.00.20.0000	4.02.01.2.09.0005	5.1	BELANJA OPERASI	35.000.000,00	28.943.100,00	(6.056.900,00)	82,69	
4.02	4.02.0.00.0.00.20.0000	4.02.01.2.09.0005	5.1.02	Belanja Barang dan Jasa	35.000.000,00	28.943.100,00	(6.056.900,00)	82,69	
4.02	4.02.0.00.0.00.20.0000	4.02.01.2.09.0006		PEMELIHARAAN PERALATAN DAN MESIN LAINNYA	85.000.000,00	74.361.000,00	(10.639.000,00)	87,48	

KODE REKENING				URAIAN	JUMLAH (Rp)		BERTAMBAH / (BERKURANG)		DASAR HUKUM
					ANGGARAN SETELAH PERUBAHAN	REALISASI	(Rp)	(%)	
4.02	4.02.0.00.0.00.20.0000	4.02.01.2.09.0006	5.1	BELANJA OPERASI	85.000.000,00	74.361.000,00	(10.639.000,00)	87,48	
4.02	4.02.0.00.0.00.20.0000	4.02.01.2.09.0006	5.1.02	Belanja Barang dan Jasa	85.000.000,00	74.361.000,00	(10.639.000,00)	87,48	
4.02	4.02.0.00.0.00.20.0000	4.02.01.2.09.0009		PEMELIHARAAN/REHABILITASI GEDUNG KANTOR DAN BANGUNAN LAINNYA	603.712.791,00	596.472.485,00	(7.240.306,00)	98,80	
4.02	4.02.0.00.0.00.20.0000	4.02.01.2.09.0009	5.1	BELANJA OPERASI	603.712.791,00	596.472.485,00	(7.240.306,00)	98,80	
4.02	4.02.0.00.0.00.20.0000	4.02.01.2.09.0009	5.1.02	Belanja Barang dan Jasa	603.712.791,00	596.472.485,00	(7.240.306,00)	98,80	
4.02	4.02.0.00.0.00.20.0000	4.02.01.2.15		LAYANAN KEUANGAN DAN KESEJAHTERAAN DPRD	12.925.834.600,00	12.845.392.740,00	(80.441.860,00)	99,37	
4.02	4.02.0.00.0.00.20.0000	4.02.01.2.15.0001		PENYELENGGARAAN ADMINISTRASI KEUANGAN DPRD	12.360.834.600,00	12.296.404.240,00	(64.430.360,00)	99,47	
4.02	4.02.0.00.0.00.20.0000	4.02.01.2.15.0001	5.1	BELANJA OPERASI	12.360.834.600,00	12.296.404.240,00	(64.430.360,00)	99,47	
4.02	4.02.0.00.0.00.20.0000	4.02.01.2.15.0001	5.1.01	Belanja Pegawai	12.360.834.600,00	12.296.404.240,00	(64.430.360,00)	99,47	
4.02	4.02.0.00.0.00.20.0000	4.02.01.2.15.0002		PENYEDIAAN PAKAIAN DINAS DAN ATRIBUT DPRD	565.000.000,00	548.988.500,00	(16.011.500,00)	97,16	
4.02	4.02.0.00.0.00.20.0000	4.02.01.2.15.0002	5.1	BELANJA OPERASI	565.000.000,00	548.988.500,00	(16.011.500,00)	97,16	
4.02	4.02.0.00.0.00.20.0000	4.02.01.2.15.0002	5.1.02	Belanja Barang dan Jasa	565.000.000,00	548.988.500,00	(16.011.500,00)	97,16	
4.02	4.02.0.00.0.00.20.0000	4.02.01.2.16		LAYANAN ADMINISTRASI DPRD	698.364.500,00	689.307.361,00	(9.057.139,00)	98,70	
4.02	4.02.0.00.0.00.20.0000	4.02.01.2.16.0003		FASILITASI RAPAT KOORDINASI DAN KONSULTASI DPRD	415.000.000,00	412.520.300,00	(2.479.700,00)	99,40	
4.02	4.02.0.00.0.00.20.0000	4.02.01.2.16.0003	5.1	BELANJA OPERASI	415.000.000,00	412.520.300,00	(2.479.700,00)	99,40	
4.02	4.02.0.00.0.00.20.0000	4.02.01.2.16.0003	5.1.02	Belanja Barang dan Jasa	415.000.000,00	412.520.300,00	(2.479.700,00)	99,40	
4.02	4.02.0.00.0.00.20.0000	4.02.01.2.16.0004		PENYEDIAAN KEBUTUHAN RUMAH TANGGA DPRD	283.364.500,00	276.787.061,00	(6.577.439,00)	97,67	
4.02	4.02.0.00.0.00.20.0000	4.02.01.2.16.0004	5.1	BELANJA OPERASI	283.364.500,00	276.787.061,00	(6.577.439,00)	97,67	
4.02	4.02.0.00.0.00.20.0000	4.02.01.2.16.0004	5.1.02	Belanja Barang dan Jasa	283.364.500,00	276.787.061,00	(6.577.439,00)	97,67	
4.02	4.02.0.00.0.00.20.0000	4.02.02		PROGRAM DUKUNGAN PELAKSANAAN TUGAS DAN FUNGSI DPRD	13.872.645.449,00	12.010.614.872,00	(1.862.030.577,00)	86,57	
4.02	4.02.0.00.0.00.20.0000	4.02.02.2.01		PEMBENTUKAN PERATURAN DAERAH DAN PERATURAN DPRD	1.277.156.500,00	1.127.616.716,00	(149.539.784,00)	88,29	
4.02	4.02.0.00.0.00.20.0000	4.02.02.2.01.0002		PEMBAHASAN RANCANGAN PERATURAN DAERAH	1.277.156.500,00	1.127.616.716,00	(149.539.784,00)	88,29	
4.02	4.02.0.00.0.00.20.0000	4.02.02.2.01.0002	5.1	BELANJA OPERASI	1.277.156.500,00	1.127.616.716,00	(149.539.784,00)	88,29	
4.02	4.02.0.00.0.00.20.0000	4.02.02.2.01.0002	5.1.02	Belanja Barang dan Jasa	1.277.156.500,00	1.127.616.716,00	(149.539.784,00)	88,29	
4.02	4.02.0.00.0.00.20.0000	4.02.02.2.02		PEMBAHASAN KEBIJAKAN ANGGARAN	1.423.724.740,00	1.084.806.022,00	(338.918.718,00)	76,19	
4.02	4.02.0.00.0.00.20.0000	4.02.02.2.02.0001		PEMBAHASAN KUA DAN PPAS	346.722.900,00	145.575.132,00	(201.147.768,00)	41,98	
4.02	4.02.0.00.0.00.20.0000	4.02.02.2.02.0001	5.1	BELANJA OPERASI	346.722.900,00	145.575.132,00	(201.147.768,00)	41,98	
4.02	4.02.0.00.0.00.20.0000	4.02.02.2.02.0001	5.1.02	Belanja Barang dan Jasa	346.722.900,00	145.575.132,00	(201.147.768,00)	41,98	
4.02	4.02.0.00.0.00.20.0000	4.02.02.2.02.0002		PEMBAHASAN PERUBAHAN KUA DAN PERUBAHAN PPAS	173.093.000,00	171.263.600,00	(1.829.400,00)	98,94	
4.02	4.02.0.00.0.00.20.0000	4.02.02.2.02.0002	5.1	BELANJA OPERASI	173.093.000,00	171.263.600,00	(1.829.400,00)	98,94	
4.02	4.02.0.00.0.00.20.0000	4.02.02.2.02.0002	5.1.02	Belanja Barang dan Jasa	173.093.000,00	171.263.600,00	(1.829.400,00)	98,94	
4.02	4.02.0.00.0.00.20.0000	4.02.02.2.02.0003		PEMBAHASAN APBD	564.886.000,00	467.406.550,00	(97.479.450,00)	82,74	
4.02	4.02.0.00.0.00.20.0000	4.02.02.2.02.0003	5.1	BELANJA OPERASI	564.886.000,00	467.406.550,00	(97.479.450,00)	82,74	
4.02	4.02.0.00.0.00.20.0000	4.02.02.2.02.0003	5.1.02	Belanja Barang dan Jasa	564.886.000,00	467.406.550,00	(97.479.450,00)	82,74	
4.02	4.02.0.00.0.00.20.0000	4.02.02.2.02.0004		PEMBAHASAN APBD PERUBAHAN	177.552.900,00	141.230.700,00	(36.322.200,00)	79,54	
4.02	4.02.0.00.0.00.20.0000	4.02.02.2.02.0004	5.1	BELANJA OPERASI	177.552.900,00	141.230.700,00	(36.322.200,00)	79,54	
4.02	4.02.0.00.0.00.20.0000	4.02.02.2.02.0004	5.1.02	Belanja Barang dan Jasa	177.552.900,00	141.230.700,00	(36.322.200,00)	79,54	
4.02	4.02.0.00.0.00.20.0000	4.02.02.2.02.0006		PEMBAHASAN PERTANGGUNGJAWABAN APBD	161.469.940,00	159.330.040,00	(2.139.900,00)	98,67	
4.02	4.02.0.00.0.00.20.0000	4.02.02.2.02.0006	5.1	BELANJA OPERASI	161.469.940,00	159.330.040,00	(2.139.900,00)	98,67	
4.02	4.02.0.00.0.00.20.0000	4.02.02.2.02.0006	5.1.02	Belanja Barang dan Jasa	161.469.940,00	159.330.040,00	(2.139.900,00)	98,67	
4.02	4.02.0.00.0.00.20.0000	4.02.02.2.03		PENGAWASAN PENYELENGGARAAN PEMERINTAHAN	774.495.424,00	773.433.824,00	(1.061.600,00)	99,86	
4.02	4.02.0.00.0.00.20.0000	4.02.02.2.03.0007		PENGAWASAN PENGGUNAAN ANGGARAN	774.495.424,00	773.433.824,00	(1.061.600,00)	99,86	
4.02	4.02.0.00.0.00.20.0000	4.02.02.2.03.0007	5.1	BELANJA OPERASI	774.495.424,00	773.433.824,00	(1.061.600,00)	99,86	

KODE REKENING				URAIAN	JUMLAH (Rp)		BERTAMBAH / (BERKURANG)		DASAR HUKUM
					ANGGARAN SETELAH PERUBAHAN	REALISASI	(Rp)	(%)	
4.02	4.02.0.00.0.00.20.0000	4.02.02.2.03.0007	5.1.02	Belanja Barang dan Jasa	774.495.424,00	773.433.824,00	(1.061.600,00)	99,86	
4.02	4.02.0.00.0.00.20.0000	4.02.02.2.04		PENINGKATAN KAPASITAS DPRD	3.624.543.850,00	2.651.552.843,00	(972.991.007,00)	73,15	
4.02	4.02.0.00.0.00.20.0000	4.02.02.2.04.0002		PENDALAMAN TUGAS DPRD	2.539.158.250,00	1.780.750.736,00	(758.407.514,00)	70,13	
4.02	4.02.0.00.0.00.20.0000	4.02.02.2.04.0002	5.1	BELANJA OPERASI	2.539.158.250,00	1.780.750.736,00	(758.407.514,00)	70,13	
4.02	4.02.0.00.0.00.20.0000	4.02.02.2.04.0002	5.1.02	Belanja Barang dan Jasa	2.539.158.250,00	1.780.750.736,00	(758.407.514,00)	70,13	
4.02	4.02.0.00.0.00.20.0000	4.02.02.2.04.0005		PENYEDIAAN TENAGA AHLI FRAKSI	290.550.000,00	290.125.000,00	(425.000,00)	99,85	
4.02	4.02.0.00.0.00.20.0000	4.02.02.2.04.0005	5.1	BELANJA OPERASI	290.550.000,00	290.125.000,00	(425.000,00)	99,85	
4.02	4.02.0.00.0.00.20.0000	4.02.02.2.04.0005	5.1.02	Belanja Barang dan Jasa	290.550.000,00	290.125.000,00	(425.000,00)	99,85	
4.02	4.02.0.00.0.00.20.0000	4.02.02.2.04.0006		PENYELENGGARAAN HUBUNGAN MASYARAKAT	15.000.000,00	12.723.700,00	(2.276.300,00)	84,82	
4.02	4.02.0.00.0.00.20.0000	4.02.02.2.04.0006	5.1	BELANJA OPERASI	15.000.000,00	12.723.700,00	(2.276.300,00)	84,82	
4.02	4.02.0.00.0.00.20.0000	4.02.02.2.04.0006	5.1.02	Belanja Barang dan Jasa	15.000.000,00	12.723.700,00	(2.276.300,00)	84,82	
4.02	4.02.0.00.0.00.20.0000	4.02.02.2.04.0008		PUBLIKASI DAN DOKUMENTASI DPRD	779.835.600,00	567.953.407,00	(211.882.193,00)	72,82	
4.02	4.02.0.00.0.00.20.0000	4.02.02.2.04.0008	5.1	BELANJA OPERASI	779.835.600,00	567.953.407,00	(211.882.193,00)	72,82	
4.02	4.02.0.00.0.00.20.0000	4.02.02.2.04.0008	5.1.02	Belanja Barang dan Jasa	779.835.600,00	567.953.407,00	(211.882.193,00)	72,82	
4.02	4.02.0.00.0.00.20.0000	4.02.02.2.05		PENYERAPAN DAN PENGHIMPUNAN ASPIRASI MASYARAKAT	2.409.029.450,00	2.091.027.555,00	(318.001.895,00)	86,79	
4.02	4.02.0.00.0.00.20.0000	4.02.02.2.05.0001		KUNJUNGAN KERJA DALAM DAERAH	935.000.000,00	907.196.600,00	(27.803.400,00)	97,02	
4.02	4.02.0.00.0.00.20.0000	4.02.02.2.05.0001	5.1	BELANJA OPERASI	935.000.000,00	907.196.600,00	(27.803.400,00)	97,02	
4.02	4.02.0.00.0.00.20.0000	4.02.02.2.05.0001	5.1.02	Belanja Barang dan Jasa	935.000.000,00	907.196.600,00	(27.803.400,00)	97,02	
4.02	4.02.0.00.0.00.20.0000	4.02.02.2.05.0002		PENYUSUNAN POKOK-POKOK PIKIRAN DPRD	45.000.000,00	43.023.400,00	(1.976.600,00)	95,60	
4.02	4.02.0.00.0.00.20.0000	4.02.02.2.05.0002	5.1	BELANJA OPERASI	45.000.000,00	43.023.400,00	(1.976.600,00)	95,60	
4.02	4.02.0.00.0.00.20.0000	4.02.02.2.05.0002	5.1.02	Belanja Barang dan Jasa	45.000.000,00	43.023.400,00	(1.976.600,00)	95,60	
4.02	4.02.0.00.0.00.20.0000	4.02.02.2.05.0003		PELAKSANAAN RESES	1.429.029.450,00	1.140.807.555,00	(288.221.895,00)	79,83	
4.02	4.02.0.00.0.00.20.0000	4.02.02.2.05.0003	5.1	BELANJA OPERASI	1.429.029.450,00	1.140.807.555,00	(288.221.895,00)	79,83	
4.02	4.02.0.00.0.00.20.0000	4.02.02.2.05.0003	5.1.02	Belanja Barang dan Jasa	1.429.029.450,00	1.140.807.555,00	(288.221.895,00)	79,83	
4.02	4.02.0.00.0.00.20.0000	4.02.02.2.08		FASILITASI TUGAS DPRD	4.363.695.485,00	4.282.177.912,00	(81.517.573,00)	98,13	
4.02	4.02.0.00.0.00.20.0000	4.02.02.2.08.0001		KOORDINASI DAN KONSULTASI PELAKSANAAN TUGAS DPRD	4.363.695.485,00	4.282.177.912,00	(81.517.573,00)	98,13	
4.02	4.02.0.00.0.00.20.0000	4.02.02.2.08.0001	5.1	BELANJA OPERASI	4.363.695.485,00	4.282.177.912,00	(81.517.573,00)	98,13	
4.02	4.02.0.00.0.00.20.0000	4.02.02.2.08.0001	5.1.02	Belanja Barang dan Jasa	4.363.695.485,00	4.282.177.912,00	(81.517.573,00)	98,13	
				JUMLAH BELANJA	36.469.736.839,00	33.766.911.054,00	(2.702.825.785,00)	92,58	
				SURPLUS / (DEFISIT)	(36.469.736.839,00)	(33.766.911.054,00)	2.702.825.785,00	92,58	
				SISA LEBIH PEMBIAYAAN ANGGARAN (SILPA)	(36.469.736.839,00)	(33.766.911.054,00)	2.702.825.785,00	92,58	

Lampiran : 1.3
RANCANGAN PERATURAN DAERAH KABUPATEN TANAH DATAR
NOMOR ... TAHUN ...
TENTANG
PERTANGGUNGJAWABAN PELAKSANAAN ANGGARAN PENDAPATAN DAN BELANJA DAERAH
TAHUN ANGGARAN 2025

PEMERINTAH KABUPATEN TANAH DATAR

RINCIAN APBD MENURUT URUSAN PEMERINTAHAN DAERAH, ORGANISASI, PROGRAM, KEGIATAN, SUB KEGIATAN, KELOMPOK, DAN JENIS PENDAPATAN, BELANJA, DAN PEMBIAYAAN

TAHUN ANGGARAN 2025

Urusan Pemerintahan : UNSUR PENUNJANG URUSAN PEMERINTAHAN
Bidang Urusan : PENELITIAN DAN PENGEMBANGAN
Organisasi : Badan Perencanaan Pembangunan Daerah, Penelitian dan Pengembangan

KODE REKENING				URAIAN	JUMLAH (Rp)		BERTAMBAH / (BERKURANG)		DASAR HUKUM
					ANGGARAN SETELAH PERUBAHAN	REALISASI	(Rp)	(%)	
5.05	5.01.5.05.0.00.37.0000		5	BELANJA DAERAH	536.050.000,00	296.941.716,00	(239.108.284,00)	55,39	
5.05	5.01.5.05.0.00.37.0000	5.05.02		PROGRAM PENELITIAN DAN PENGEMBANGAN DAERAH	536.050.000,00	296.941.716,00	(239.108.284,00)	55,39	
5.05	5.01.5.05.0.00.37.0000	5.05.02.2.01		PENELITIAN DAN PENGEMBANGAN BIDANG PENYELENGGARAAN PEMERINTAHAN DAN PENGKAJIAN PERATURAN	444.050.000,00	273.260.516,00	(170.789.484,00)	61,53	
5.05	5.01.5.05.0.00.37.0000	5.05.02.2.01.0001		FASILITASI, PELAKSANAAN DAN EVALUASI PENELITIAN DAN PENGEMBANGAN BIDANG PENYELENGGARAAN OTONOMI DAERAH	444.050.000,00	273.260.516,00	(170.789.484,00)	61,53	
5.05	5.01.5.05.0.00.37.0000	5.05.02.2.01.0001	5.1	BELANJA OPERASI	444.050.000,00	273.260.516,00	(170.789.484,00)	61,53	
5.05	5.01.5.05.0.00.37.0000	5.05.02.2.01.0001	5.1.02	Belanja Barang dan Jasa	444.050.000,00	273.260.516,00	(170.789.484,00)	61,53	
5.05	5.01.5.05.0.00.37.0000	5.05.02.2.02		PENELITIAN DAN PENGEMBANGAN BIDANG SOSIAL DAN KEPENDUDUKAN	50.000.000,00	0,00	(50.000.000,00)	0,00	
5.05	5.01.5.05.0.00.37.0000	5.05.02.2.02.0005		PENELITIAN DAN PENGEMBANGAN PARIWISATA	50.000.000,00	0,00	(50.000.000,00)	0,00	
5.05	5.01.5.05.0.00.37.0000	5.05.02.2.02.0005	5.1	BELANJA OPERASI	5.000.000,00	0,00	(5.000.000,00)	0,00	
5.05	5.01.5.05.0.00.37.0000	5.05.02.2.02.0005	5.1.02	Belanja Barang dan Jasa	5.000.000,00	0,00	(5.000.000,00)	0,00	
5.05	5.01.5.05.0.00.37.0000	5.05.02.2.02.0005	5.2	BELANJA MODAL	45.000.000,00	0,00	(45.000.000,00)	0,00	
5.05	5.01.5.05.0.00.37.0000	5.05.02.2.02.0005	5.2.06	Belanja Modal Aset Lainnya	45.000.000,00	0,00	(45.000.000,00)	0,00	
5.05	5.01.5.05.0.00.37.0000	5.05.02.2.04		PENGEMBANGAN INOVASI DAN TEKNOLOGI	42.000.000,00	23.681.200,00	(18.318.800,00)	56,38	
5.05	5.01.5.05.0.00.37.0000	5.05.02.2.04.0001		PENELITIAN, PENGEMBANGAN, DAN PEREKAYASAAN DI BIDANG TEKNOLOGI DAN INOVASI	42.000.000,00	23.681.200,00	(18.318.800,00)	56,38	
5.05	5.01.5.05.0.00.37.0000	5.05.02.2.04.0001	5.1	BELANJA OPERASI	42.000.000,00	23.681.200,00	(18.318.800,00)	56,38	
5.05	5.01.5.05.0.00.37.0000	5.05.02.2.04.0001	5.1.02	Belanja Barang dan Jasa	42.000.000,00	23.681.200,00	(18.318.800,00)	56,38	
				JUMLAH BELANJA	536.050.000,00	296.941.716,00	(239.108.284,00)	55,39	
				SURPLUS / (DEFISIT)	(536.050.000,00)	(296.941.716,00)	239.108.284,00	55,39	
				SISA LEBIH PEMBIAYAAN ANGGARAN (SILPA)	(536.050.000,00)	(296.941.716,00)	239.108.284,00	55,39	

Lampiran : 1.3
RANCANGAN PERATURAN DAERAH KABUPATEN TANAH DATAR
NOMOR ... TAHUN ...
TENTANG
PERTANGGUNGJAWABAN PELAKSANAAN ANGGARAN PENDAPATAN DAN BELANJA DAERAH
TAHUN ANGGARAN 2025

PEMERINTAH KABUPATEN TANAH DATAR

RINCIAN APBD MENURUT URUSAN PEMERINTAHAN DAERAH, ORGANISASI, PROGRAM, KEGIATAN, SUB KEGIATAN, KELOMPOK, DAN JENIS PENDAPATAN, BELANJA, DAN PEMBIAYAAN

TAHUN ANGGARAN 2025

Urusan Pemerintahan : UNSUR PENUNJANG URUSAN PEMERINTAHAN
Bidang Urusan : PERENCANAAN
Organisasi : Badan Perencanaan Pembangunan Daerah, Penelitian dan Pengembangan

KODE REKENING				URAIAN	JUMLAH (Rp)		BERTAMBAH / (BERKURANG)		DASAR HUKUM
					ANGGARAN SETELAH PERUBAHAN	REALISASI	(Rp)	(%)	
5.01	5.01.5.05.0.00.37.0000		5	BELANJA DAERAH	6.869.741.330,00	6.458.982.563,00	(410.758.767,00)	94,02	
5.01	5.01.5.05.0.00.37.0000	5.01.01		PROGRAM PENUNJANG URUSAN PEMERINTAHAN DAERAH KABUPATEN/KOTA	6.314.185.373,00	5.960.898.244,00	(353.287.129,00)	94,40	
5.01	5.01.5.05.0.00.37.0000	5.01.01.2.01		PERENCANAAN, PENGANGGARAN, DAN EVALUASI KINERJA PERANGKAT DAERAH	31.975.000,00	30.380.100,00	(1.594.900,00)	95,01	
5.01	5.01.5.05.0.00.37.0000	5.01.01.2.01.0001		PENYUSUNAN DOKUMEN PERENCANAAN PERANGKAT DAERAH	31.975.000,00	30.380.100,00	(1.594.900,00)	95,01	
5.01	5.01.5.05.0.00.37.0000	5.01.01.2.01.0001	5.1	BELANJA OPERASI	31.975.000,00	30.380.100,00	(1.594.900,00)	95,01	
5.01	5.01.5.05.0.00.37.0000	5.01.01.2.01.0001	5.1.02	Belanja Barang dan Jasa	31.975.000,00	30.380.100,00	(1.594.900,00)	95,01	
5.01	5.01.5.05.0.00.37.0000	5.01.01.2.02		ADMINISTRASI KEUANGAN PERANGKAT DAERAH	5.382.300.816,00	5.084.342.071,00	(297.958.745,00)	94,46	
5.01	5.01.5.05.0.00.37.0000	5.01.01.2.02.0001		PENYEDIAAN GAJI DAN TUNJANGAN ASN	5.378.550.816,00	5.081.066.871,00	(297.483.945,00)	94,46	
5.01	5.01.5.05.0.00.37.0000	5.01.01.2.02.0001	5.1	BELANJA OPERASI	5.378.550.816,00	5.081.066.871,00	(297.483.945,00)	94,46	
5.01	5.01.5.05.0.00.37.0000	5.01.01.2.02.0001	5.1.01	Belanja Pegawai	5.378.550.816,00	5.081.066.871,00	(297.483.945,00)	94,46	
5.01	5.01.5.05.0.00.37.0000	5.01.01.2.02.0005		KOORDINASI DAN PENYUSUNAN LAPORAN KEUANGAN AKHIR TAHUN SKPD	3.750.000,00	3.275.200,00	(474.800,00)	87,33	
5.01	5.01.5.05.0.00.37.0000	5.01.01.2.02.0005	5.1	BELANJA OPERASI	3.750.000,00	3.275.200,00	(474.800,00)	87,33	
5.01	5.01.5.05.0.00.37.0000	5.01.01.2.02.0005	5.1.02	Belanja Barang dan Jasa	3.750.000,00	3.275.200,00	(474.800,00)	87,33	
5.01	5.01.5.05.0.00.37.0000	5.01.01.2.05		ADMINISTRASI KEPEGAWAIAN PERANGKAT DAERAH	5.000.000,00	4.800.000,00	(200.000,00)	96,00	
5.01	5.01.5.05.0.00.37.0000	5.01.01.2.05.0009		PENDIDIKAN DAN PELATIHAN PEGAWAI BERDASARKAN TUGAS DAN FUNGSI	5.000.000,00	4.800.000,00	(200.000,00)	96,00	
5.01	5.01.5.05.0.00.37.0000	5.01.01.2.05.0009	5.1	BELANJA OPERASI	5.000.000,00	4.800.000,00	(200.000,00)	96,00	
5.01	5.01.5.05.0.00.37.0000	5.01.01.2.05.0009	5.1.02	Belanja Barang dan Jasa	5.000.000,00	4.800.000,00	(200.000,00)	96,00	
5.01	5.01.5.05.0.00.37.0000	5.01.01.2.06		ADMINISTRASI UMUM PERANGKAT DAERAH	261.085.000,00	247.903.852,00	(13.181.148,00)	94,95	
5.01	5.01.5.05.0.00.37.0000	5.01.01.2.06.0001		PENYEDIAAN KOMPONEN INSTALASI LISTRIK/PENERANGAN BANGUNAN KANTOR	2.000.000,00	2.000.000,00	0,00	100,00	
5.01	5.01.5.05.0.00.37.0000	5.01.01.2.06.0001	5.1	BELANJA OPERASI	2.000.000,00	2.000.000,00	0,00	100,00	
5.01	5.01.5.05.0.00.37.0000	5.01.01.2.06.0001	5.1.02	Belanja Barang dan Jasa	2.000.000,00	2.000.000,00	0,00	100,00	
5.01	5.01.5.05.0.00.37.0000	5.01.01.2.06.0002		PENYEDIAAN PERALATAN DAN PERLENGKAPAN KANTOR	20.185.000,00	17.953.285,00	(2.231.715,00)	88,94	
5.01	5.01.5.05.0.00.37.0000	5.01.01.2.06.0002	5.1	BELANJA OPERASI	200.000,00	200.000,00	0,00	100,00	
5.01	5.01.5.05.0.00.37.0000	5.01.01.2.06.0002	5.1.02	Belanja Barang dan Jasa	200.000,00	200.000,00	0,00	100,00	
5.01	5.01.5.05.0.00.37.0000	5.01.01.2.06.0002	5.2	BELANJA MODAL	19.985.000,00	17.753.285,00	(2.231.715,00)	88,83	
5.01	5.01.5.05.0.00.37.0000	5.01.01.2.06.0002	5.2.02	Belanja Modal Peralatan dan Mesin	19.985.000,00	17.753.285,00	(2.231.715,00)	88,83	
5.01	5.01.5.05.0.00.37.0000	5.01.01.2.06.0004		PENYEDIAAN BAHAN LOGISTIK KANTOR	36.000.000,00	35.541.477,00	(458.523,00)	98,72	
5.01	5.01.5.05.0.00.37.0000	5.01.01.2.06.0004	5.1	BELANJA OPERASI	36.000.000,00	35.541.477,00	(458.523,00)	98,72	
5.01	5.01.5.05.0.00.37.0000	5.01.01.2.06.0004	5.1.02	Belanja Barang dan Jasa	36.000.000,00	35.541.477,00	(458.523,00)	98,72	
5.01	5.01.5.05.0.00.37.0000	5.01.01.2.06.0005		PENYEDIAAN BARANG CETAKAN DAN PENGGANDAAN	6.900.000,00	6.352.600,00	(547.400,00)	92,06	
5.01	5.01.5.05.0.00.37.0000	5.01.01.2.06.0005	5.1	BELANJA OPERASI	6.900.000,00	6.352.600,00	(547.400,00)	92,06	

KODE REKENING				URAIAN	JUMLAH (Rp)		BERTAMBAH / (BERKURANG)		DASAR HUKUM
					ANGGARAN SETELAH PERUBAHAN	REALISASI	(Rp)	(%)	
5.01	5.01.5.05.0.00.37.0000	5.01.01.2.06.0005	5.1.02	Belanja Barang dan Jasa	6.900.000,00	6.352.600,00	(547.400,00)	92,06	
5.01	5.01.5.05.0.00.37.0000	5.01.01.2.06.0008		FASILITASI KUNJUNGAN TAMU	20.000.000,00	17.281.900,00	(2.718.100,00)	86,40	
5.01	5.01.5.05.0.00.37.0000	5.01.01.2.06.0008	5.1	BELANJA OPERASI	20.000.000,00	17.281.900,00	(2.718.100,00)	86,40	
5.01	5.01.5.05.0.00.37.0000	5.01.01.2.06.0008	5.1.02	Belanja Barang dan Jasa	20.000.000,00	17.281.900,00	(2.718.100,00)	86,40	
5.01	5.01.5.05.0.00.37.0000	5.01.01.2.06.0009		PENYELENGGARAAN RAPAT KOORDINASI DAN KONSULTASI SKPD	176.000.000,00	168.774.590,00	(7.225.410,00)	95,89	
5.01	5.01.5.05.0.00.37.0000	5.01.01.2.06.0009	5.1	BELANJA OPERASI	176.000.000,00	168.774.590,00	(7.225.410,00)	95,89	
5.01	5.01.5.05.0.00.37.0000	5.01.01.2.06.0009	5.1.02	Belanja Barang dan Jasa	176.000.000,00	168.774.590,00	(7.225.410,00)	95,89	
5.01	5.01.5.05.0.00.37.0000	5.01.01.2.07		PENGADAAN BARANG MILIK DAERAH PENUNJANG URUSAN PEMERINTAH DAERAH	224.165.000,00	221.249.303,00	(2.915.697,00)	98,69	
5.01	5.01.5.05.0.00.37.0000	5.01.01.2.07.0006		PENGADAAN PERALATAN DAN MESIN LAINNYA	224.165.000,00	221.249.303,00	(2.915.697,00)	98,69	
5.01	5.01.5.05.0.00.37.0000	5.01.01.2.07.0006	5.1	BELANJA OPERASI	2.195.000,00	2.164.700,00	(30.300,00)	98,61	
5.01	5.01.5.05.0.00.37.0000	5.01.01.2.07.0006	5.1.02	Belanja Barang dan Jasa	2.195.000,00	2.164.700,00	(30.300,00)	98,61	
5.01	5.01.5.05.0.00.37.0000	5.01.01.2.07.0006	5.2	BELANJA MODAL	221.970.000,00	219.084.603,00	(2.885.397,00)	98,70	
5.01	5.01.5.05.0.00.37.0000	5.01.01.2.07.0006	5.2.02	Belanja Modal Peralatan dan Mesin	221.970.000,00	219.084.603,00	(2.885.397,00)	98,70	
5.01	5.01.5.05.0.00.37.0000	5.01.01.2.08		PENYEDIAAN JASA PENUNJANG URUSAN PEMERINTAHAN DAERAH	117.381.890,00	101.925.465,00	(15.456.425,00)	86,83	
5.01	5.01.5.05.0.00.37.0000	5.01.01.2.08.0001		PENYEDIAAN JASA SURAT MENYURAT	500.000,00	500.000,00	0,00	100,00	
5.01	5.01.5.05.0.00.37.0000	5.01.01.2.08.0001	5.1	BELANJA OPERASI	500.000,00	500.000,00	0,00	100,00	
5.01	5.01.5.05.0.00.37.0000	5.01.01.2.08.0001	5.1.02	Belanja Barang dan Jasa	500.000,00	500.000,00	0,00	100,00	
5.01	5.01.5.05.0.00.37.0000	5.01.01.2.08.0002		PENYEDIAAN JASA KOMUNIKASI, SUMBER DAYA AIR DAN LISTRIK	89.000.000,00	73.564.715,00	(15.435.285,00)	82,65	
5.01	5.01.5.05.0.00.37.0000	5.01.01.2.08.0002	5.1	BELANJA OPERASI	89.000.000,00	73.564.715,00	(15.435.285,00)	82,65	
5.01	5.01.5.05.0.00.37.0000	5.01.01.2.08.0002	5.1.02	Belanja Barang dan Jasa	89.000.000,00	73.564.715,00	(15.435.285,00)	82,65	
5.01	5.01.5.05.0.00.37.0000	5.01.01.2.08.0004		PENYEDIAAN JASA PELAYANAN UMUM KANTOR	27.881.890,00	27.860.750,00	(21.140,00)	99,92	
5.01	5.01.5.05.0.00.37.0000	5.01.01.2.08.0004	5.1	BELANJA OPERASI	27.881.890,00	27.860.750,00	(21.140,00)	99,92	
5.01	5.01.5.05.0.00.37.0000	5.01.01.2.08.0004	5.1.02	Belanja Barang dan Jasa	27.881.890,00	27.860.750,00	(21.140,00)	99,92	
5.01	5.01.5.05.0.00.37.0000	5.01.01.2.09		PEMELIHARAAN BARANG MILIK DAERAH PENUNJANG URUSAN PEMERINTAHAN DAERAH	292.277.667,00	270.297.453,00	(21.980.214,00)	92,47	
5.01	5.01.5.05.0.00.37.0000	5.01.01.2.09.0002		PENYEDIAAN JASA PEMELIHARAAN, BIAYA PEMELIHARAAN, PAJAK DAN PERIZINAN KENDARAAN DINAS OPERASIONAL ATAU LAPANGAN	196.511.907,00	178.197.653,00	(18.314.254,00)	90,68	
5.01	5.01.5.05.0.00.37.0000	5.01.01.2.09.0002	5.1	BELANJA OPERASI	196.511.907,00	178.197.653,00	(18.314.254,00)	90,68	
5.01	5.01.5.05.0.00.37.0000	5.01.01.2.09.0002	5.1.02	Belanja Barang dan Jasa	196.511.907,00	178.197.653,00	(18.314.254,00)	90,68	
5.01	5.01.5.05.0.00.37.0000	5.01.01.2.09.0005		PEMELIHARAAN MEBEL	500.000,00	410.000,00	(90.000,00)	82,00	
5.01	5.01.5.05.0.00.37.0000	5.01.01.2.09.0005	5.1	BELANJA OPERASI	500.000,00	410.000,00	(90.000,00)	82,00	
5.01	5.01.5.05.0.00.37.0000	5.01.01.2.09.0005	5.1.02	Belanja Barang dan Jasa	500.000,00	410.000,00	(90.000,00)	82,00	
5.01	5.01.5.05.0.00.37.0000	5.01.01.2.09.0006		PEMELIHARAAN PERALATAN DAN MESIN LAINNYA	25.000.000,00	21.532.500,00	(3.467.500,00)	86,13	
5.01	5.01.5.05.0.00.37.0000	5.01.01.2.09.0006	5.1	BELANJA OPERASI	25.000.000,00	21.532.500,00	(3.467.500,00)	86,13	
5.01	5.01.5.05.0.00.37.0000	5.01.01.2.09.0006	5.1.02	Belanja Barang dan Jasa	25.000.000,00	21.532.500,00	(3.467.500,00)	86,13	
5.01	5.01.5.05.0.00.37.0000	5.01.01.2.09.0009		PEMELIHARAAN/REHABILITASI GEDUNG KANTOR DAN BANGUNAN LAINNYA	70.265.760,00	70.157.300,00	(108.460,00)	99,84	
5.01	5.01.5.05.0.00.37.0000	5.01.01.2.09.0009	5.1	BELANJA OPERASI	70.265.760,00	70.157.300,00	(108.460,00)	99,84	
5.01	5.01.5.05.0.00.37.0000	5.01.01.2.09.0009	5.1.02	Belanja Barang dan Jasa	70.265.760,00	70.157.300,00	(108.460,00)	99,84	
5.01	5.01.5.05.0.00.37.0000	5.01.02		PROGRAM PERENCANAAN, PENGENDALIAN DAN EVALUASI PEMBANGUNAN DAERAH	337.820.180,00	301.321.290,00	(36.498.890,00)	89,19	
5.01	5.01.5.05.0.00.37.0000	5.01.02.2.01		PENYUSUNAN PERENCANAAN DAN PENDANAAN	270.155.780,00	242.285.190,00	(27.870.590,00)	89,68	
5.01	5.01.5.05.0.00.37.0000	5.01.02.2.01.0003		PELAKSANAAN KONSULTASI PUBLIK	11.122.000,00	8.078.600,00	(3.043.400,00)	72,63	
5.01	5.01.5.05.0.00.37.0000	5.01.02.2.01.0003	5.1	BELANJA OPERASI	11.122.000,00	8.078.600,00	(3.043.400,00)	72,63	
5.01	5.01.5.05.0.00.37.0000	5.01.02.2.01.0003	5.1.02	Belanja Barang dan Jasa	11.122.000,00	8.078.600,00	(3.043.400,00)	72,63	
5.01	5.01.5.05.0.00.37.0000	5.01.02.2.01.0005		PELAKSANAAN MUSRENBANG KABUPATEN/KOTA	22.732.200,00	19.434.220,00	(3.297.980,00)	85,49	
5.01	5.01.5.05.0.00.37.0000	5.01.02.2.01.0005	5.1	BELANJA OPERASI	22.732.200,00	19.434.220,00	(3.297.980,00)	85,49	

KODE REKENING				URAIAN	JUMLAH (Rp)		BERTAMBAH / (BERKURANG)		DASAR HUKUM
					ANGGARAN SETELAH PERUBAHAN	REALISASI	(Rp)	(%)	
5.01	5.01.5.05.0.00.37.0000	5.01.02.2.01.0005	5.1.02	Belanja Barang dan Jasa	22.732.200,00	19.434.220,00	(3.297.980,00)	85,49	
5.01	5.01.5.05.0.00.37.0000	5.01.02.2.01.0007		KOORDINASI PENYUSUNAN DAN PENETAPAN DOKUMEN PERENCANAAN PEMBANGUNAN DAERAH KABUPATEN/KOTA	236.301.580,00	214.772.370,00	(21.529.210,00)	90,88	
5.01	5.01.5.05.0.00.37.0000	5.01.02.2.01.0007	5.1	BELANJA OPERASI	236.301.580,00	214.772.370,00	(21.529.210,00)	90,88	
5.01	5.01.5.05.0.00.37.0000	5.01.02.2.01.0007	5.1.02	Belanja Barang dan Jasa	236.301.580,00	214.772.370,00	(21.529.210,00)	90,88	
5.01	5.01.5.05.0.00.37.0000	5.01.02.2.02		ANALISIS DATA DAN INFORMASI PEMERINTAHAN DAERAH BIDANG PERENCANAAN PEMBANGUNAN DAERAH	60.164.400,00	54.815.100,00	(5.349.300,00)	91,10	
5.01	5.01.5.05.0.00.37.0000	5.01.02.2.02.0001		ANALISIS DATA DAN INFORMASI PERENCANAAN PEMBANGUNAN DAERAH	60.164.400,00	54.815.100,00	(5.349.300,00)	91,10	
5.01	5.01.5.05.0.00.37.0000	5.01.02.2.02.0001	5.1	BELANJA OPERASI	60.164.400,00	54.815.100,00	(5.349.300,00)	91,10	
5.01	5.01.5.05.0.00.37.0000	5.01.02.2.02.0001	5.1.02	Belanja Barang dan Jasa	60.164.400,00	54.815.100,00	(5.349.300,00)	91,10	
5.01	5.01.5.05.0.00.37.0000	5.01.02.2.03		PENGENDALIAN, EVALUASI DAN PELAPORAN BIDANG PERENCANAAN PEMBANGUNAN DAERAH	7.500.000,00	4.221.000,00	(3.279.000,00)	56,28	
5.01	5.01.5.05.0.00.37.0000	5.01.02.2.03.0003		MONITORING, EVALUASI DAN PENYUSUNAN LAPORAN BERKALA PELAKSANAAN PEMBANGUNAN DAERAH	7.500.000,00	4.221.000,00	(3.279.000,00)	56,28	
5.01	5.01.5.05.0.00.37.0000	5.01.02.2.03.0003	5.1	BELANJA OPERASI	7.500.000,00	4.221.000,00	(3.279.000,00)	56,28	
5.01	5.01.5.05.0.00.37.0000	5.01.02.2.03.0003	5.1.02	Belanja Barang dan Jasa	7.500.000,00	4.221.000,00	(3.279.000,00)	56,28	
5.01	5.01.5.05.0.00.37.0000	5.01.03		PROGRAM KOORDINASI DAN SINKRONISASI PERENCANAAN PEMBANGUNAN DAERAH	217.735.777,00	196.763.029,00	(20.972.748,00)	90,36	
5.01	5.01.5.05.0.00.37.0000	5.01.03.2.01		KOORDINASI PERENCANAAN BIDANG PEMERINTAHAN DAN PEMBANGUNAN MANUSIA	92.690.400,00	92.297.899,00	(392.501,00)	99,57	
5.01	5.01.5.05.0.00.37.0000	5.01.03.2.01.0001		KOORDINASI PENYUSUNAN DOKUMEN PERENCANAAN PEMBANGUNAN DAERAH BIDANG PEMERINTAHAN (RPJPD, RPJMD DAN RKPD)	54.227.900,00	53.990.450,00	(237.450,00)	99,56	
5.01	5.01.5.05.0.00.37.0000	5.01.03.2.01.0001	5.1	BELANJA OPERASI	54.227.900,00	53.990.450,00	(237.450,00)	99,56	
5.01	5.01.5.05.0.00.37.0000	5.01.03.2.01.0001	5.1.02	Belanja Barang dan Jasa	54.227.900,00	53.990.450,00	(237.450,00)	99,56	
5.01	5.01.5.05.0.00.37.0000	5.01.03.2.01.0005		KOORDINASI PENYUSUNAN DOKUMEN PERENCANAAN PEMBANGUNAN DAERAH BIDANG PEMBANGUNAN MANUSIA (RPJPD, RPJMD DAN RKPD)	38.462.500,00	38.307.449,00	(155.051,00)	99,59	
5.01	5.01.5.05.0.00.37.0000	5.01.03.2.01.0005	5.1	BELANJA OPERASI	38.462.500,00	38.307.449,00	(155.051,00)	99,59	
5.01	5.01.5.05.0.00.37.0000	5.01.03.2.01.0005	5.1.02	Belanja Barang dan Jasa	38.462.500,00	38.307.449,00	(155.051,00)	99,59	
5.01	5.01.5.05.0.00.37.0000	5.01.03.2.02		KOORDINASI PERENCANAAN BIDANG PEREKONOMIAN DAN SDA (SUMBER DAYA ALAM)	58.045.377,00	49.389.230,00	(8.656.147,00)	85,08	
5.01	5.01.5.05.0.00.37.0000	5.01.03.2.02.0001		KOORDINASI PENYUSUNAN DOKUMEN PERENCANAAN PEMBANGUNAN DAERAH BIDANG PEREKONOMIAN (RPJPD, RPJMD DAN RKPD)	58.045.377,00	49.389.230,00	(8.656.147,00)	85,08	
5.01	5.01.5.05.0.00.37.0000	5.01.03.2.02.0001	5.1	BELANJA OPERASI	58.045.377,00	49.389.230,00	(8.656.147,00)	85,08	
5.01	5.01.5.05.0.00.37.0000	5.01.03.2.02.0001	5.1.02	Belanja Barang dan Jasa	58.045.377,00	49.389.230,00	(8.656.147,00)	85,08	
5.01	5.01.5.05.0.00.37.0000	5.01.03.2.03		KOORDINASI PERENCANAAN BIDANG INFRASTRUKTUR DAN KEWILAYAHAN	67.000.000,00	55.075.900,00	(11.924.100,00)	82,20	
5.01	5.01.5.05.0.00.37.0000	5.01.03.2.03.0008		KOORDINASI PELAKSANAAN SINERGITAS DAN HARMONISASI PERENCANAAN PEMBANGUNAN DAERAH BIDANG KEWILAYAHAN	67.000.000,00	55.075.900,00	(11.924.100,00)	82,20	
5.01	5.01.5.05.0.00.37.0000	5.01.03.2.03.0008	5.1	BELANJA OPERASI	67.000.000,00	55.075.900,00	(11.924.100,00)	82,20	
5.01	5.01.5.05.0.00.37.0000	5.01.03.2.03.0008	5.1.02	Belanja Barang dan Jasa	67.000.000,00	55.075.900,00	(11.924.100,00)	82,20	
				JUMLAH BELANJA	6.869.741.330,00	6.458.982.563,00	(410.758.767,00)	94,02	
				SURPLUS / (DEFISIT)	(6.869.741.330,00)	(6.458.982.563,00)	410.758.767,00	94,02	
				SISA LEBIH PEMBIAYAAN ANGGARAN (SILPA)	(6.869.741.330,00)	(6.458.982.563,00)	410.758.767,00	94,02	

Lampiran : 1.3
RANCANGAN PERATURAN DAERAH KABUPATEN TANAH DATAR
NOMOR ... TAHUN ...
TENTANG
PERTANGGUNGJAWABAN PELAKSANAAN ANGGARAN PENDAPATAN DAN BELANJA DAERAH
TAHUN ANGGARAN 2025

PEMERINTAH KABUPATEN TANAH DATAR

RINCIAN APBD MENURUT URUSAN PEMERINTAHAN DAERAH, ORGANISASI, PROGRAM, KEGIATAN, SUB KEGIATAN, KELOMPOK, DAN JENIS PENDAPATAN, BELANJA, DAN PEMBIAYAAN

TAHUN ANGGARAN 2025

Urusan Pemerintahan : UNSUR PENUNJANG URUSAN PEMERINTAHAN
Bidang Urusan : KEUANGAN
Organisasi : Badan Pengelolaan Keuangan Daerah

KODE REKENING				URAIAN	JUMLAH (Rp)		BERTAMBAH / (BERKURANG)		DASAR HUKUM
					ANGGARAN SETELAH PERUBAHAN	REALISASI	(Rp)	(%)	
	5.02.0.00.0.00.38.0000		4	PENDAPATAN DAERAH	1.141.261.040.978,81	1.162.747.635.428,56	21.486.594.449,75	101,88	
	5.02.0.00.0.00.38.0000		4.1	PENDAPATAN ASLI DAERAH (PAD)	32.097.442.720,17	32.052.549.490,56	(44.893.229,61)	99,86	
	5.02.0.00.0.00.38.0000		4.1.03	Hasil Pengelolaan Kekayaan Daerah yang Dipisahkan	26.875.324.215,00	26.876.336.068,00	1.011.853,00	100,00	
	5.02.0.00.0.00.38.0000		4.1.04	Lain-lain PAD yang Sah	5.222.118.505,17	5.176.213.422,56	(45.905.082,61)	99,12	
	5.02.0.00.0.00.38.0000		4.2	PENDAPATAN TRANSFER	1.101.242.147.706,64	1.119.062.747.480,00	17.820.599.773,36	101,61	
	5.02.0.00.0.00.38.0000		4.2.01	Pendapatan Transfer Pemerintah Pusat	1.047.566.623.160,00	1.063.327.631.062,00	15.761.007.902,00	101,50	
	5.02.0.00.0.00.38.0000		4.2.02	Pendapatan Transfer Antar Daerah	53.675.524.546,64	55.735.116.418,00	2.059.591.871,36	103,83	
	5.02.0.00.0.00.38.0000		4.3	LAIN-LAIN PENDAPATAN DAERAH YANG SAH	7.921.450.552,00	11.632.338.458,00	3.710.887.906,00	146,84	
	5.02.0.00.0.00.38.0000		4.3.01	Pendapatan Hibah	1.500.000.000,00	1.039.387.906,00	(460.612.094,00)	69,29	
	5.02.0.00.0.00.38.0000		4.3.02	Dana Darurat	0,00	4.170.000.000,00	4.170.000.000,00	0,00	
	5.02.0.00.0.00.38.0000		4.3.03	Lain-lain Pendapatan Sesuai dengan Ketentuan Peraturan Perundang-Undangan	6.421.450.552,00	6.422.950.552,00	1.500.000,00	100,02	
				JUMLAH PENDAPATAN	1.141.261.040.978,81	1.162.747.635.428,56	21.486.594.449,75	101,88	
5.02	5.02.0.00.0.00.38.0000		5	BELANJA DAERAH	178.755.684.875,87	. 167.575.233.862,00	(11.180.451.013,87)	93,74	
5.02	5.02.0.00.0.00.38.0000	5.02.01		PROGRAM PENUNJANG URUSAN PEMERINTAHAN DAERAH KABUPATEN/KOTA	16.741.421.401,87	15.592.822.092,00	(1.148.599.309,87)	93,13	
5.02	5.02.0.00.0.00.38.0000	5.02.01.2.01		PERENCANAAN, PENGANGGARAN, DAN EVALUASI KINERJA PERANGKAT DAERAH	10.000.000,00	9.981.780,00	(18.220,00)	99,81	
5.02	5.02.0.00.0.00.38.0000	5.02.01.2.01.0001		PENYUSUNAN DOKUMEN PERENCANAAN PERANGKAT DAERAH	5.000.000,00	4.992.500,00	(7.500,00)	99,85	
5.02	5.02.0.00.0.00.38.0000	5.02.01.2.01.0001	5.1	BELANJA OPERASI	5.000.000,00	4.992.500,00	(7.500,00)	99,85	
5.02	5.02.0.00.0.00.38.0000	5.02.01.2.01.0001	5.1.02	Belanja Barang dan Jasa	5.000.000,00	4.992.500,00	(7.500,00)	99,85	
5.02	5.02.0.00.0.00.38.0000	5.02.01.2.01.0004		KOORDINASI DAN PENYUSUNAN DPA-SKPD	5.000.000,00	4.989.280,00	(10.720,00)	99,78	
5.02	5.02.0.00.0.00.38.0000	5.02.01.2.01.0004	5.1	BELANJA OPERASI	5.000.000,00	4.989.280,00	(10.720,00)	99,78	
5.02	5.02.0.00.0.00.38.0000	5.02.01.2.01.0004	5.1.02	Belanja Barang dan Jasa	5.000.000,00	4.989.280,00	(10.720,00)	99,78	
5.02	5.02.0.00.0.00.38.0000	5.02.01.2.02		ADMINISTRASI KEUANGAN PERANGKAT DAERAH	15.715.081.341,87	14.693.853.943,00	(1.021.227.398,87)	93,50	
5.02	5.02.0.00.0.00.38.0000	5.02.01.2.02.0001		PENYEDIAAN GAJI DAN TUNJANGAN ASN	15.710.281.341,87	14.689.520.943,00	(1.020.760.398,87)	93,50	
5.02	5.02.0.00.0.00.38.0000	5.02.01.2.02.0001	5.1	BELANJA OPERASI	15.710.281.341,87	14.689.520.943,00	(1.020.760.398,87)	93,50	
5.02	5.02.0.00.0.00.38.0000	5.02.01.2.02.0001	5.1.01	Belanja Pegawai	15.710.281.341,87	14.689.520.943,00	(1.020.760.398,87)	93,50	
5.02	5.02.0.00.0.00.38.0000	5.02.01.2.02.0005		KOORDINASI DAN PENYUSUNAN LAPORAN KEUANGAN AKHIR TAHUN SKPD	4.800.000,00	4.333.000,00	(467.000,00)	90,27	
5.02	5.02.0.00.0.00.38.0000	5.02.01.2.02.0005	5.1	BELANJA OPERASI	4.800.000,00	4.333.000,00	(467.000,00)	90,27	
5.02	5.02.0.00.0.00.38.0000	5.02.01.2.02.0005	5.1.02	Belanja Barang dan Jasa	4.800.000,00	4.333.000,00	(467.000,00)	90,27	
5.02	5.02.0.00.0.00.38.0000	5.02.01.2.05		ADMINISTRASI KEPEGAWAIAN PERANGKAT DAERAH	16.709.000,00	15.337.412,00	(1.371.588,00)	91,79	
5.02	5.02.0.00.0.00.38.0000	5.02.01.2.05.0009		PENDIDIKAN DAN PELATIHAN PEGAWAI BERDASARKAN TUGAS DAN FUNGSI	16.709.000,00	15.337.412,00	(1.371.588,00)	91,79	

KODE REKENING				URAIAN	JUMLAH (Rp)		BERTAMBAH / (BERKURANG)		DASAR HUKUM
					ANGGARAN SETELAH PERUBAHAN	REALISASI	(Rp)	(%)	
5.02	5.02.0.00.0.00.38.0000	5.02.01.2.05.0009	5.1	BELANJA OPERASI	16.709.000,00	15.337.412,00	(1.371.588,00)	91,79	
5.02	5.02.0.00.0.00.38.0000	5.02.01.2.05.0009	5.1.02	Belanja Barang dan Jasa	16.709.000,00	15.337.412,00	(1.371.588,00)	91,79	
5.02	5.02.0.00.0.00.38.0000	5.02.01.2.06		ADMINISTRASI UMUM PERANGKAT DAERAH	277.744.217,00	269.550.174,00	(8.194.043,00)	97,04	
5.02	5.02.0.00.0.00.38.0000	5.02.01.2.06.0001		PENYEDIAAN KOMPONEN INSTALASI LISTRIK/PENERANGAN BANGUNAN KANTOR	7.500.000,00	7.374.672,00	(125.328,00)	98,32	
5.02	5.02.0.00.0.00.38.0000	5.02.01.2.06.0001	5.1	BELANJA OPERASI	7.500.000,00	7.374.672,00	(125.328,00)	98,32	
5.02	5.02.0.00.0.00.38.0000	5.02.01.2.06.0001	5.1.02	Belanja Barang dan Jasa	7.500.000,00	7.374.672,00	(125.328,00)	98,32	
5.02	5.02.0.00.0.00.38.0000	5.02.01.2.06.0004		PENYEDIAAN BAHAN LOGISTIK KANTOR	55.000.000,00	54.939.799,00	(60.201,00)	99,89	
5.02	5.02.0.00.0.00.38.0000	5.02.01.2.06.0004	5.1	BELANJA OPERASI	55.000.000,00	54.939.799,00	(60.201,00)	99,89	
5.02	5.02.0.00.0.00.38.0000	5.02.01.2.06.0004	5.1.02	Belanja Barang dan Jasa	55.000.000,00	54.939.799,00	(60.201,00)	99,89	
5.02	5.02.0.00.0.00.38.0000	5.02.01.2.06.0005		PENYEDIAAN BARANG CETAKAN DAN PENGGANDAAN	50.385.000,00	50.047.544,00	(337.456,00)	99,33	
5.02	5.02.0.00.0.00.38.0000	5.02.01.2.06.0005	5.1	BELANJA OPERASI	50.385.000,00	50.047.544,00	(337.456,00)	99,33	
5.02	5.02.0.00.0.00.38.0000	5.02.01.2.06.0005	5.1.02	Belanja Barang dan Jasa	50.385.000,00	50.047.544,00	(337.456,00)	99,33	
5.02	5.02.0.00.0.00.38.0000	5.02.01.2.06.0008		FASILITASI KUNJUNGAN TAMU	5.000.000,00	4.986.550,00	(13.450,00)	99,73	
5.02	5.02.0.00.0.00.38.0000	5.02.01.2.06.0008	5.1	BELANJA OPERASI	5.000.000,00	4.986.550,00	(13.450,00)	99,73	
5.02	5.02.0.00.0.00.38.0000	5.02.01.2.06.0008	5.1.02	Belanja Barang dan Jasa	5.000.000,00	4.986.550,00	(13.450,00)	99,73	
5.02	5.02.0.00.0.00.38.0000	5.02.01.2.06.0009		PENYELENGGARAAN RAPAT KOORDINASI DAN KONSULTASI SKPD	159.859.217,00	152.201.609,00	(7.657.608,00)	95,20	
5.02	5.02.0.00.0.00.38.0000	5.02.01.2.06.0009	5.1	BELANJA OPERASI	159.859.217,00	152.201.609,00	(7.657.608,00)	95,20	
5.02	5.02.0.00.0.00.38.0000	5.02.01.2.06.0009	5.1.02	Belanja Barang dan Jasa	159.859.217,00	152.201.609,00	(7.657.608,00)	95,20	
5.02	5.02.0.00.0.00.38.0000	5.02.01.2.07		PENGADAAN BARANG MILIK DAERAH PENUNJANG URUSAN PEMERINTAH DAERAH	36.000.000,00	36.000.000,00	0,00	100,00	
5.02	5.02.0.00.0.00.38.0000	5.02.01.2.07.0006		PENGADAAN PERALATAN DAN MESIN LAINNYA	36.000.000,00	36.000.000,00	0,00	100,00	
5.02	5.02.0.00.0.00.38.0000	5.02.01.2.07.0006	5.2	BELANJA MODAL	36.000.000,00	36.000.000,00	0,00	100,00	
5.02	5.02.0.00.0.00.38.0000	5.02.01.2.07.0006	5.2.02	Belanja Modal Peralatan dan Mesin	36.000.000,00	36.000.000,00	0,00	100,00	
5.02	5.02.0.00.0.00.38.0000	5.02.01.2.08		PENYEDIAAN JASA PENUNJANG URUSAN PEMERINTAHAN DAERAH	298.866.400,00	227.476.525,00	(71.389.875,00)	76,11	
5.02	5.02.0.00.0.00.38.0000	5.02.01.2.08.0001		PENYEDIAAN JASA SURAT MENYURAT	3.000.000,00	2.017.000,00	(983.000,00)	67,23	
5.02	5.02.0.00.0.00.38.0000	5.02.01.2.08.0001	5.1	BELANJA OPERASI	3.000.000,00	2.017.000,00	(983.000,00)	67,23	
5.02	5.02.0.00.0.00.38.0000	5.02.01.2.08.0001	5.1.02	Belanja Barang dan Jasa	3.000.000,00	2.017.000,00	(983.000,00)	67,23	
5.02	5.02.0.00.0.00.38.0000	5.02.01.2.08.0002		PENYEDIAAN JASA KOMUNIKASI, SUMBER DAYA AIR DAN LISTRIK	118.000.000,00	103.689.482,00	(14.310.518,00)	87,87	
5.02	5.02.0.00.0.00.38.0000	5.02.01.2.08.0002	5.1	BELANJA OPERASI	118.000.000,00	103.689.482,00	(14.310.518,00)	87,87	
5.02	5.02.0.00.0.00.38.0000	5.02.01.2.08.0002	5.1.02	Belanja Barang dan Jasa	118.000.000,00	103.689.482,00	(14.310.518,00)	87,87	
5.02	5.02.0.00.0.00.38.0000	5.02.01.2.08.0004		PENYEDIAAN JASA PELAYANAN UMUM KANTOR	177.866.400,00	121.770.043,00	(56.096.357,00)	68,46	
5.02	5.02.0.00.0.00.38.0000	5.02.01.2.08.0004	5.1	BELANJA OPERASI	177.866.400,00	121.770.043,00	(56.096.357,00)	68,46	
5.02	5.02.0.00.0.00.38.0000	5.02.01.2.08.0004	5.1.02	Belanja Barang dan Jasa	177.866.400,00	121.770.043,00	(56.096.357,00)	68,46	
5.02	5.02.0.00.0.00.38.0000	5.02.01.2.09		PEMELIHARAAN BARANG MILIK DAERAH PENUNJANG URUSAN PEMERINTAHAN DAERAH	387.020.443,00	340.622.258,00	(46.398.185,00)	88,01	
5.02	5.02.0.00.0.00.38.0000	5.02.01.2.09.0002		PENYEDIAAN JASA PEMELIHARAAN, BIAYA PEMELIHARAAN, PAJAK DAN PERIZINAN KENDARAAN DINAS OPERASIONAL ATAU LAPANGAN	235.328.800,00	196.190.068,00	(39.138.732,00)	83,36	
5.02	5.02.0.00.0.00.38.0000	5.02.01.2.09.0002	5.1	BELANJA OPERASI	235.328.800,00	196.190.068,00	(39.138.732,00)	83,36	
5.02	5.02.0.00.0.00.38.0000	5.02.01.2.09.0002	5.1.02	Belanja Barang dan Jasa	235.328.800,00	196.190.068,00	(39.138.732,00)	83,36	
5.02	5.02.0.00.0.00.38.0000	5.02.01.2.09.0005		PEMELIHARAAN MEBEL	5.000.000,00	4.972.305,00	(27.695,00)	99,44	
5.02	5.02.0.00.0.00.38.0000	5.02.01.2.09.0005	5.1	BELANJA OPERASI	5.000.000,00	4.972.305,00	(27.695,00)	99,44	
5.02	5.02.0.00.0.00.38.0000	5.02.01.2.09.0005	5.1.02	Belanja Barang dan Jasa	5.000.000,00	4.972.305,00	(27.695,00)	99,44	
5.02	5.02.0.00.0.00.38.0000	5.02.01.2.09.0006		PEMELIHARAAN PERALATAN DAN MESIN LAINNYA	46.691.643,00	39.459.885,00	(7.231.758,00)	84,51	
5.02	5.02.0.00.0.00.38.0000	5.02.01.2.09.0006	5.1	BELANJA OPERASI	46.691.643,00	39.459.885,00	(7.231.758,00)	84,51	
5.02	5.02.0.00.0.00.38.0000	5.02.01.2.09.0006	5.1.02	Belanja Barang dan Jasa	46.691.643,00	39.459.885,00	(7.231.758,00)	84,51	

KODE REKENING				URAIAN	JUMLAH (Rp)		BERTAMBAH / (BERKURANG)		DASAR HUKUM
					ANGGARAN SETELAH PERUBAHAN	REALISASI	(Rp)	(%)	
5.02	5.02.0.00.0.00.38.0000	5.02.01.2.09.0010		PEMELIHARAAN/REHABILITASI SARANA DAN PRASARANA GEDUNG KANTOR ATAU BANGUNAN LAINNYA	100.000.000,00	100.000.000,00	0,00	100,00	
5.02	5.02.0.00.0.00.38.0000	5.02.01.2.09.0010	5.1	BELANJA OPERASI	100.000.000,00	100.000.000,00	0,00	100,00	
5.02	5.02.0.00.0.00.38.0000	5.02.01.2.09.0010	5.1.02	Belanja Barang dan Jasa	100.000.000,00	100.000.000,00	0,00	100,00	
5.02	5.02.0.00.0.00.38.0000	5.02.02		PROGRAM PENGELOLAAN KEUANGAN DAERAH	160.503.949.524,00	77.784.214.527,00	(82.719.734.997,00)	48,46	
5.02	5.02.0.00.0.00.38.0000	5.02.02.2.01		KOORDINASI DAN PENYUSUNAN RENCANA ANGGARAN DAERAH	918.100.807,00	876.539.066,00	(41.561.741,00)	95,47	
5.02	5.02.0.00.0.00.38.0000	5.02.02.2.01.0007		KOORDINASI DAN PENYUSUNAN PERATURAN DAERAH TENTANG APBD DAN PERATURAN KEPALA DAERAH TENTANG PENJABARAN APBD	906.035.807,00	869.313.396,00	(36.722.411,00)	95,94	
5.02	5.02.0.00.0.00.38.0000	5.02.02.2.01.0007	5.1	BELANJA OPERASI	906.035.807,00	869.313.396,00	(36.722.411,00)	95,94	
5.02	5.02.0.00.0.00.38.0000	5.02.02.2.01.0007	5.1.02	Belanja Barang dan Jasa	906.035.807,00	869.313.396,00	(36.722.411,00)	95,94	
5.02	5.02.0.00.0.00.38.0000	5.02.02.2.01.0009		KOORDINASI DAN PENYUSUNAN REGULASI SERTA KEBIJAKAN BIDANG ANGGARAN	12.065.000,00	7.225.670,00	(4.839.330,00)	59,88	
5.02	5.02.0.00.0.00.38.0000	5.02.02.2.01.0009	5.1	BELANJA OPERASI	12.065.000,00	7.225.670,00	(4.839.330,00)	59,88	
5.02	5.02.0.00.0.00.38.0000	5.02.02.2.01.0009	5.1.02	Belanja Barang dan Jasa	12.065.000,00	7.225.670,00	(4.839.330,00)	59,88	
5.02	5.02.0.00.0.00.38.0000	5.02.02.2.02		KOORDINASI DAN PENGELOLAAN PERBENDAHARAAN DAERAH	120.393.557,00	120.195.957,00	(197.600,00)	99,83	
5.02	5.02.0.00.0.00.38.0000	5.02.02.2.02.0001		KOORDINASI DAN PENGELOLAAN KAS DAERAH	83.862.307,00	83.716.607,00	(145.700,00)	99,82	
5.02	5.02.0.00.0.00.38.0000	5.02.02.2.02.0001	5.1	BELANJA OPERASI	83.862.307,00	83.716.607,00	(145.700,00)	99,82	
5.02	5.02.0.00.0.00.38.0000	5.02.02.2.02.0001	5.1.02	Belanja Barang dan Jasa	83.862.307,00	83.716.607,00	(145.700,00)	99,82	
5.02	5.02.0.00.0.00.38.0000	5.02.02.2.02.0007		KOORDINASI DAN PENYUSUNAN LAPORAN REALISASI PENERIMAAN DAN PENGELUARAN KAS DAERAH, LAPORAN ALIRAN KAS, DAN PELAKSANAAN PEMUNGUTAN/ PEMOTONGAN DAN PENYETORAN PERHITUNGAN FIHAK KETIGA (PFK)	36.531.250,00	36.479.350,00	(51.900,00)	99,85	
5.02	5.02.0.00.0.00.38.0000	5.02.02.2.02.0007	5.1	BELANJA OPERASI	36.531.250,00	36.479.350,00	(51.900,00)	99,85	
5.02	5.02.0.00.0.00.38.0000	5.02.02.2.02.0007	5.1.02	Belanja Barang dan Jasa	36.531.250,00	36.479.350,00	(51.900,00)	99,85	
5.02	5.02.0.00.0.00.38.0000	5.02.02.2.03		KOORDINASI DAN PELAKSANAAN AKUNTANSI DAN PELAPORAN KEUANGAN DAERAH	105.675.375,00	100.097.325,00	(5.578.050,00)	94,72	
5.02	5.02.0.00.0.00.38.0000	5.02.02.2.03.0004		KONSOLIDASI LAPORAN KEUANGAN SKPD, BLUD DAN LAPORAN KEUANGAN PEMERINTAH DAERAH	79.852.875,00	76.834.225,00	(3.018.650,00)	96,21	
5.02	5.02.0.00.0.00.38.0000	5.02.02.2.03.0004	5.1	BELANJA OPERASI	54.852.875,00	54.810.225,00	(42.650,00)	99,92	
5.02	5.02.0.00.0.00.38.0000	5.02.02.2.03.0004	5.1.02	Belanja Barang dan Jasa	54.852.875,00	54.810.225,00	(42.650,00)	99,92	
5.02	5.02.0.00.0.00.38.0000	5.02.02.2.03.0004	5.2	BELANJA MODAL	25.000.000,00	22.024.000,00	(2.976.000,00)	88,09	
5.02	5.02.0.00.0.00.38.0000	5.02.02.2.03.0004	5.2.02	Belanja Modal Peralatan dan Mesin	25.000.000,00	22.024.000,00	(2.976.000,00)	88,09	
5.02	5.02.0.00.0.00.38.0000	5.02.02.2.03.0005		KOORDINASI DAN PENYUSUNAN RANCANGAN PERATURAN DAERAH TENTANG PERTANGGUNGJAWABAN PELAKSANAAN APBD KABUPATEN/KOTA DAN RANCANGAN PERATURAN KEPALA DAERAH TENTANG PENJABARAN PERTANGGUNGJAWABAN PELAKSANAAN APBD KABUPATEN/KOTA	16.072.500,00	14.613.300,00	(1.459.200,00)	90,92	
5.02	5.02.0.00.0.00.38.0000	5.02.02.2.03.0005	5.1	BELANJA OPERASI	16.072.500,00	14.613.300,00	(1.459.200,00)	90,92	
5.02	5.02.0.00.0.00.38.0000	5.02.02.2.03.0005	5.1.02	Belanja Barang dan Jasa	16.072.500,00	14.613.300,00	(1.459.200,00)	90,92	
5.02	5.02.0.00.0.00.38.0000	5.02.02.2.03.0006		PENYUSUNAN TANGGAPAN/TINDAK LANJUT TERHADAP LHP BPK ATAS LAPORAN PERTANGGUNGJAWABAN PELAKSANAAN APBD	9.750.000,00	8.649.800,00	(1.100.200,00)	88,71	
5.02	5.02.0.00.0.00.38.0000	5.02.02.2.03.0006	5.1	BELANJA OPERASI	4.750.000,00	4.699.800,00	(50.200,00)	98,94	
5.02	5.02.0.00.0.00.38.0000	5.02.02.2.03.0006	5.1.02	Belanja Barang dan Jasa	4.750.000,00	4.699.800,00	(50.200,00)	98,94	
5.02	5.02.0.00.0.00.38.0000	5.02.02.2.03.0006	5.2	BELANJA MODAL	5.000.000,00	3.950.000,00	(1.050.000,00)	79,00	
5.02	5.02.0.00.0.00.38.0000	5.02.02.2.03.0006	5.2.02	Belanja Modal Peralatan dan Mesin	5.000.000,00	3.950.000,00	(1.050.000,00)	79,00	
5.02	5.02.0.00.0.00.38.0000	5.02.02.2.04		PENUNJANG URUSAN KEWENANGAN PENGELOLAAN KEUANGAN DAERAH	159.249.105.085,00	149.313.083.787,00	(9.936.021.298,00)	93.76	
5.02	5.02.0.00.0.00.38.0000	5.02.02.2.04.0008		ANALISIS PERENCANAAN DAN PENYALURAN BANTUAN KEUANGAN	153.040.252.087,00	146.214.615.789,00	(6.825.636.298,00)	95,54	
5.02	5.02.0.00.0.00.38.0000	5.02.02.2.04.0008	5.1	BELANJA OPERASI	85.364.168,00	83.033.468,00	(2.330.700,00)	97,26	
5.02	5.02.0.00.0.00.38.0000	5.02.02.2.04.0008	5.1.02	Belanja Barang dan Jasa	85.364.168,00	83.033.468,00	(2.330.700,00)	97,26	
5.02	5.02.0.00.0.00.38.0000	5.02.02.2.04.0008	5.4	BELANJA TRANSFER	152.954.887.919,00	146.131.582.321,00	(79.558.135.700,00)	95,54	
5.02	5.02.0.00.0.00.38.0000	5.02.02.2.04.0008	5.4.01	Belanja Bagi Hasil	8.690.137.019,00	4.705.027.319,00	(3.985.109.700,00)	54,14	
5.02	5.02.0.00.0.00.38.0000	5.02.02.2.04.0008	5.4.02	Belanja Bantuan Keuangan	144.264.750.900,00	141.426.555.002,00	(2.838.195.898,00)	98,03	
5.02	5.02.0.00.0.00.38.0000	5.02.02.2.04.0009		PENGELOLAAN DANA DARURAT DAN MENDESAK	6.208.852.998,00	3.098.467.998,00	(3.110.385.000,00)	49,90	
5.02	5.02.0.00.0.00.38.0000	5.02.02.2.04.0009	5.3	BELANJA TIDAK TERDUGA	6.208.852.998,00	3.098.467.998,00	(3.110.385.000,00)	49,90	

KODE REKENING				URAIAN	JUMLAH (Rp)		BERTAMBAH / (BERKURANG)		DASAR HUKUM
					ANGGARAN SETELAH PERUBAHAN	REALISASI	(Rp)	(%)	
5.02	5.02.0.00.0.00.38.0000	5.02.02.2.04.0009	5.3.01	Belanja Tidak Terduga	6.208.852.998,00	3.098.467.998,00	(3.110.385.000,00)	49,90	
5.02	5.02.0.00.0.00.38.0000	5.02.02.2.05		PENGELOLAAN DATA DAN IMPLEMENTASI SISTEM INFORMASI PEMERINTAH DAERAH LINGKUP KEUANGAN DAERAH	110.674.700,00	109.128.494,00	(1.546.206,00)	98,60	
5.02	5.02.0.00.0.00.38.0000	5.02.02.2.05.0002		IMPLEMENTASI DAN PEMELIHARAAN SISTEM INFORMASI PEMERINTAH DAERAH BIDANG KEUANGAN DAERAH	110.674.700,00	109.128.494,00	(1.546.206,00)	98,60	
5.02	5.02.0.00.0.00.38.0000	5.02.02.2.05.0002	5.1	BELANJA OPERASI	110.674.700,00	109.128.494,00	(1.546.206,00)	98,60	
5.02	5.02.0.00.0.00.38.0000	5.02.02.2.05.0002	5.1.02	Belanja Barang dan Jasa	110.674.700,00	109.128.494,00	(1.546.206,00)	98,60	
5.02	5.02.0.00.0.00.38.0000	5.02.03		PROGRAM PENGELOLAAN BARANG MILIK DAERAH	1.510.313.950,00	1.463.367.141,00	(46.946.809,00)	96,89	
5.02	5.02.0.00.0.00.38.0000	5.02.03.2.01		PENGELOLAAN BARANG MILIK DAERAH	1.510.313.950,00	1.463.367.141,00	(46.946.809,00)	96,89	
5.02	5.02.0.00.0.00.38.0000	5.02.03.2.01.0004		PENYUSUNAN KEBIJAKAN PENGELOLAAN BARANG MILIK DAERAH	38.500.000,00	33.199.100,00	(5.300.900,00)	86,23	
5.02	5.02.0.00.0.00.38.0000	5.02.03.2.01.0004	5.1	BELANJA OPERASI	13.500.000,00	8.999.100,00	(4.500.900,00)	66,66	
5.02	5.02.0.00.0.00.38.0000	5.02.03.2.01.0004	5.1.02	Belanja Barang dan Jasa	13.500.000,00	8.999.100,00	(4.500.900,00)	66,66	
5.02	5.02.0.00.0.00.38.0000	5.02.03.2.01.0004	5.2	BELANJA MODAL	25.000.000,00	24.200.000,00	(800.000,00)	96,80	
5.02	5.02.0.00.0.00.38.0000	5.02.03.2.01.0004	5.2.02	Belanja Modal Peralatan dan Mesin	25.000.000,00	24.200.000,00	(800.000,00)	96,80	
5.02	5.02.0.00.0.00.38.0000	5.02.03.2.01.0005		PENATAUSAHAAN BARANG MILIK DAERAH	222.200.000,00	199.557.350,00	(22.642.650,00)	89,80	
5.02	5.02.0.00.0.00.38.0000	5.02.03.2.01.0005	5.1	BELANJA OPERASI	202.200.000,00	181.558.350,00	(20.641.650,00)	89,79	
5.02	5.02.0.00.0.00.38.0000	5.02.03.2.01.0005	5.1.02	Belanja Barang dan Jasa	202.200.000,00	181.558.350,00	(20.641.650,00)	89,79	
5.02	5.02.0.00.0.00.38.0000	5.02.03.2.01.0005	5.2	BELANJA MODAL	20.000.000,00	17.999.000,00	(2.001.000,00)	89,99	
5.02	5.02.0.00.0.00.38.0000	5.02.03.2.01.0005	5.2.02	Belanja Modal Peralatan dan Mesin	20.000.000,00	17.999.000,00	(2.001.000,00)	89,99	
5.02	5.02.0.00.0.00.38.0000	5.02.03.2.01.0010		OPTIMALISASI PENGGUNAAN, PEMANFAATAN, PEMINDAHTANGANAN, PEMUSNAHAN, DAN PENGHAPUSAN BARANG MILIK DAERAH	1.249.613.950,00	1.230.610.691,00	(19.003.259,00)	98,47	
5.02	5.02.0.00.0.00.38.0000	5.02.03.2.01.0010	5.1	BELANJA OPERASI	1.244.613.950,00	1.225.910.691,00	(18.703.259,00)	98,49	
5.02	5.02.0.00.0.00.38.0000	5.02.03.2.01.0010	5.1.02	Belanja Barang dan Jasa	1.244.613.950,00	1.225.910.691,00	(18.703.259,00)	98,49	
5.02	5.02.0.00.0.00.38.0000	5.02.03.2.01.0010	5.2	BELANJA MODAL	5.000.000,00	4.700.000,00	(300.000,00)	94,00	
5.02	5.02.0.00.0.00.38.0000	5.02.03.2.01.0010	5.2.02	Belanja Modal Peralatan dan Mesin	5.000.000,00	4.700.000,00	(300.000,00)	94,00	
				JUMLAH BELANJA	178.755.684.875,87	. 167.575.233.862,00	(11.180.451.013,87)	93,74	
				SURPLUS / (DEFISIT)	962.505.356.102,94	995.172.401.566,56	32.667.045.463,62	103,39	
	5.02.0.00.0.00.38.0000		6	PEMBIAYAAN DAERAH	38.806.291.722,06	43.806.291.722,06	5.000.000.000,00	112,88	
	5.02.0.00.0.00.38.0000		6.1	PENERIMAAN PEMBIAYAAN	43.806.291.722,06	43.806.291.722,06	0,00	100,00	
	5.02.0.00.0.00.38.0000		6.1.01	Sisa Lebih Perhitungan Anggaran Tahun Sebelumnya	43.806.291.722,06	43.806.291.722,06	0,00	100,00	
				JUMLAH PENERIMAAN PEMBIAYAAN	43.806.291.722,06	43.806.291.722,06	00	100,00	
	5.02.0.00.0.00.38.0000		6.2	PENGELUARAN PEMBIAYAAN	5.000.000.000,00	0,00	(5.000.000.000,00)	0,00	
	5.02.0.00.0.00.38.0000		6.2.02	Penyertaan Modal Daerah	5.000.000.000,00	0,00	(5.000.000.000,00)	0,00	
				JUMLAH PENGELUARAN PEMBIAYAAN	5.000.000.000,00	0,00	(5.000.000.000,00)	0,00	
				PEMBIAYAAN NETTO	38.806.291.722,06	43.806.291.722,06	5.000.000.000,00	112,88	
				SISA LEBIH PEMBIAYAAN ANGGARAN (SILPA)	1.001.311.647.825,00	1.038.978.693.288,60	37.667.045.463,62	103,76	

Lampiran : 1.3
RANCANGAN PERATURAN DAERAH KABUPATEN TANAH DATAR
NOMOR ... TAHUN ...
TENTANG
PERTANGGUNGJAWABAN PELAKSANAAN ANGGARAN PENDAPATAN DAN BELANJA DAERAH
TAHUN ANGGARAN 2025

PEMERINTAH KABUPATEN TANAH DATAR

RINCIAN APBD MENURUT URUSAN PEMERINTAHAN DAERAH, ORGANISASI, PROGRAM, KEGIATAN, SUB KEGIATAN, KELOMPOK, DAN JENIS PENDAPATAN, BELANJA, DAN PEMBIAYAAN

TAHUN ANGGARAN 2025

Urusan Pemerintahan : UNSUR PENUNJANG URUSAN PEMERINTAHAN
Bidang Urusan : KEUANGAN
Organisasi : Badan Pengelolaan Pendapatan Daerah

KODE REKENING				URAIAN	JUMLAH (Rp)		BERTAMBAH / (BERKURANG)		DASAR HUKUM
					ANGGARAN SETELAH PERUBAHAN	REALISASI	(Rp)	(%)	
	5.02.0.00.0.00.49.0000		4	PENDAPATAN DAERAH	53.057.468.625,00	48.581.776.783,68	(4.475.691.841,32)	91,56	
	5.02.0.00.0.00.49.0000		4.1	PENDAPATAN ASLI DAERAH (PAD)	53.057.468.625,00	48.581.776.783,68	(4.475.691.841,32)	91,56	
	5.02.0.00.0.00.49.0000		4.1.01	Pajak Daerah	53.057.468.625,00	48.527.874.063,68	(4.529.594.561,32)	91,46	
	5.02.0.00.0.00.49.0000		4.1.04	Lain-lain PAD yang Sah	0,00	53.902.720,00	53.902.720,00	0,00	
				JUMLAH PENDAPATAN	53.057.468.625,00	48.581.776.783,68	(4.475.691.841,32)	91,56	
5.02	5.02.0.00.0.00.49.0000		5	BELANJA DAERAH	7.161.054.438,00	5.903.216.514,00	(1.257.837.924,00)	82,43	
5.02	5.02.0.00.0.00.49.0000	5.02.01		PROGRAM PENUNJANG URUSAN PEMERINTAHAN DAERAH KABUPATEN/KOTA	6.349.163.334,00	5.235.884.858,00	(1.113.278.476,00)	82,46	
5.02	5.02.0.00.0.00.49.0000	5.02.01.2.02		ADMINISTRASI KEUANGAN PERANGKAT DAERAH	5.918.282.664,00	4.858.604.613,00	(1.059.678.051,00)	82,09	
5.02	5.02.0.00.0.00.49.0000	5.02.01.2.02.0001		PENYEDIAAN GAJI DAN TUNJANGAN ASN	5.904.718.664,00	4.847.539.013,00	(1.057.179.651,00)	82,09	
5.02	5.02.0.00.0.00.49.0000	5.02.01.2.02.0001	5.1	BELANJA OPERASI	5.904.718.664,00	4.847.539.013,00	(1.057.179.651,00)	82,09	
5.02	5.02.0.00.0.00.49.0000	5.02.01.2.02.0001	5.1.01	Belanja Pegawai	5.904.718.664,00	4.847.539.013,00	(1.057.179.651,00)	82,09	
5.02	5.02.0.00.0.00.49.0000	5.02.01.2.02.0005		KOORDINASI DAN PENYUSUNAN LAPORAN KEUANGAN AKHIR TAHUN SKPD	13.564.000,00	11.065.600,00	(2.498.400,00)	81,58	
5.02	5.02.0.00.0.00.49.0000	5.02.01.2.02.0005	5.1	BELANJA OPERASI	13.564.000,00	11.065.600,00	(2.498.400,00)	81,58	
5.02	5.02.0.00.0.00.49.0000	5.02.01.2.02.0005	5.1.02	Belanja Barang dan Jasa	13.564.000,00	11.065.600,00	(2.498.400,00)	81,58	
5.02	5.02.0.00.0.00.49.0000	5.02.01.2.06		ADMINISTRASI UMUM PERANGKAT DAERAH	168.685.470,00	164.979.005,00	(3.706.465,00)	97,80	
5.02	5.02.0.00.0.00.49.0000	5.02.01.2.06.0001		PENYEDIAAN KOMPONEN INSTALASI LISTRIK/PENERANGAN BANGUNAN KANTOR	2.000.000,00	1.619.000,00	(381.000,00)	80,95	
5.02	5.02.0.00.0.00.49.0000	5.02.01.2.06.0001	5.1	BELANJA OPERASI	2.000.000,00	1.619.000,00	(381.000,00)	80,95	
5.02	5.02.0.00.0.00.49.0000	5.02.01.2.06.0001	5.1.02	Belanja Barang dan Jasa	2.000.000,00	1.619.000,00	(381.000,00)	80,95	
5.02	5.02.0.00.0.00.49.0000	5.02.01.2.06.0004		PENYEDIAAN BAHAN LOGISTIK KANTOR	40.000.000,00	39.704.447,00	(295.553,00)	99,26	
5.02	5.02.0.00.0.00.49.0000	5.02.01.2.06.0004	5.1	BELANJA OPERASI	40.000.000,00	39.704.447,00	(295.553,00)	99,26	
5.02	5.02.0.00.0.00.49.0000	5.02.01.2.06.0004	5.1.02	Belanja Barang dan Jasa	40.000.000,00	39.704.447,00	(295.553,00)	99,26	
5.02	5.02.0.00.0.00.49.0000	5.02.01.2.06.0005		PENYEDIAAN BARANG CETAKAN DAN PENGGANDAAN	30.000.000,00	29.148.396,00	(851.604,00)	97,16	
5.02	5.02.0.00.0.00.49.0000	5.02.01.2.06.0005	5.1	BELANJA OPERASI	30.000.000,00	29.148.396,00	(851.604,00)	97,16	
5.02	5.02.0.00.0.00.49.0000	5.02.01.2.06.0005	5.1.02	Belanja Barang dan Jasa	30.000.000,00	29.148.396,00	(851.604,00)	97,16	
5.02	5.02.0.00.0.00.49.0000	5.02.01.2.06.0006		PENYEDIAAN BAHAN BACAAN DAN PERATURAN PERUNDANG-UNDANGAN	2.000.000,00	1.920.000,00	(80.000,00)	96,00	
5.02	5.02.0.00.0.00.49.0000	5.02.01.2.06.0006	5.1	BELANJA OPERASI	2.000.000,00	1.920.000,00	(80.000,00)	96,00	
5.02	5.02.0.00.0.00.49.0000	5.02.01.2.06.0006	5.1.02	Belanja Barang dan Jasa	2.000.000,00	1.920.000,00	(80.000,00)	96,00	
5.02	5.02.0.00.0.00.49.0000	5.02.01.2.06.0008		FASILITASI KUNJUNGAN TAMU	5.015.000,00	3.887.260,00	(1.127.740,00)	77,51	
5.02	5.02.0.00.0.00.49.0000	5.02.01.2.06.0008	5.1	BELANJA OPERASI	5.015.000,00	3.887.260,00	(1.127.740,00)	77,51	
5.02	5.02.0.00.0.00.49.0000	5.02.01.2.06.0008	5.1.02	Belanja Barang dan Jasa	5.015.000,00	3.887.260,00	(1.127.740,00)	77,51	

KODE REKENING				URAIAN	JUMLAH (Rp)		BERTAMBAH / (BERKURANG)		DASAR HUKUM
					ANGGARAN SETELAH PERUBAHAN	REALISASI	(Rp)	(%)	
5.02	5.02.0.00.0.00.49.0000	5.02.01.2.06.0009		PENYELENGGARAAN RAPAT KOORDINASI DAN KONSULTASI SKPD	89.670.470,00	88.699.902,00	(970.568,00)	98,91	
5.02	5.02.0.00.0.00.49.0000	5.02.01.2.06.0009	5.1	BELANJA OPERASI	89.670.470,00	88.699.902,00	(970.568,00)	98,91	
5.02	5.02.0.00.0.00.49.0000	5.02.01.2.06.0009	5.1.02	Belanja Barang dan Jasa	89.670.470,00	88.699.902,00	(970.568,00)	98,91	
5.02	5.02.0.00.0.00.49.0000	5.02.01.2.07		PENGADAAN BARANG MILIK DAERAH PENUNJANG URUSAN PEMERINTAH DAERAH	15.200.000,00	15.199.430,00	(570,00)	99,99	
5.02	5.02.0.00.0.00.49.0000	5.02.01.2.07.0006		PENGADAAN PERALATAN DAN MESIN LAINNYA	15.200.000,00	15.199.430,00	(570,00)	99,99	
5.02	5.02.0.00.0.00.49.0000	5.02.01.2.07.0006	5.1	BELANJA OPERASI	200.000,00	200.000,00	0,00	100,00	
5.02	5.02.0.00.0.00.49.0000	5.02.01.2.07.0006	5.1.02	Belanja Barang dan Jasa	200.000,00	200.000,00	0,00	100,00	
5.02	5.02.0.00.0.00.49.0000	5.02.01.2.07.0006	5.2	BELANJA MODAL	15.000.000,00	14.999.430,00	(570,00)	99,99	
5.02	5.02.0.00.0.00.49.0000	5.02.01.2.07.0006	5.2.02	Belanja Modal Peralatan dan Mesin	15.000.000,00	14.999.430,00	(570,00)	99,99	
5.02	5.02.0.00.0.00.49.0000	5.02.01.2.08		PENYEDIAAN JASA PENUNJANG URUSAN PEMERINTAHAN DAERAH	83.248.600,00	69.466.380,00	(13.782.220,00)	83,44	
5.02	5.02.0.00.0.00.49.0000	5.02.01.2.08.0001		PENYEDIAAN JASA SURAT MENYURAT	1.000.000,00	669.500,00	(330.500,00)	66,95	
5.02	5.02.0.00.0.00.49.0000	5.02.01.2.08.0001	5.1	BELANJA OPERASI	1.000.000,00	669.500,00	(330.500,00)	66,95	
5.02	5.02.0.00.0.00.49.0000	5.02.01.2.08.0001	5.1.02	Belanja Barang dan Jasa	1.000.000,00	669.500,00	(330.500,00)	66,95	
5.02	5.02.0.00.0.00.49.0000	5.02.01.2.08.0002		PENYEDIAAN JASA KOMUNIKASI, SUMBER DAYA AIR DAN LISTRIK	42.000.000,00	36.603.080,00	(5.396.920,00)	87,15	
5.02	5.02.0.00.0.00.49.0000	5.02.01.2.08.0002	5.1	BELANJA OPERASI	42.000.000,00	36.603.080,00	(5.396.920,00)	87,15	
5.02	5.02.0.00.0.00.49.0000	5.02.01.2.08.0002	5.1.02	Belanja Barang dan Jasa	42.000.000,00	36.603.080,00	(5.396.920,00)	87,15	
5.02	5.02.0.00.0.00.49.0000	5.02.01.2.08.0004		PENYEDIAAN JASA PELAYANAN UMUM KANTOR	40.248.600,00	32.193.800,00	(8.054.800,00)	79,98	
5.02	5.02.0.00.0.00.49.0000	5.02.01.2.08.0004	5.1	BELANJA OPERASI	40.248.600,00	32.193.800,00	(8.054.800,00)	79,98	
5.02	5.02.0.00.0.00.49.0000	5.02.01.2.08.0004	5.1.02	Belanja Barang dan Jasa	40.248.600,00	32.193.800,00	(8.054.800,00)	79,98	
5.02	5.02.0.00.0.00.49.0000	5.02.01.2.09		PEMELIHARAAN BARANG MILIK DAERAH PENUNJANG URUSAN PEMERINTAHAN DAERAH	163.746.600,00	127.635.430,00	(36.111.170,00)	77,94	
5.02	5.02.0.00.0.00.49.0000	5.02.01.2.09.0002		PENYEDIAAN JASA PEMELIHARAAN, BIAYA PEMELIHARAAN, PAJAK DAN PERIZINAN KENDARAAN DINAS OPERASIONAL ATAU LAPANGAN	129.746.600,00	96.855.564,00	(32.891.036,00)	74,64	
5.02	5.02.0.00.0.00.49.0000	5.02.01.2.09.0002	5.1	BELANJA OPERASI	129.746.600,00	96.855.564,00	(32.891.036,00)	74,64	
5.02	5.02.0.00.0.00.49.0000	5.02.01.2.09.0002	5.1.02	Belanja Barang dan Jasa	129.746.600,00	96.855.564,00	(32.891.036,00)	74,64	
5.02	5.02.0.00.0.00.49.0000	5.02.01.2.09.0006		PEMELIHARAAN PERALATAN DAN MESIN LAINNYA	14.000.000,00	12.294.760,00	(1.705.240,00)	87,81	
5.02	5.02.0.00.0.00.49.0000	5.02.01.2.09.0006	5.1	BELANJA OPERASI	14.000.000,00	12.294.760,00	(1.705.240,00)	87,81	
5.02	5.02.0.00.0.00.49.0000	5.02.01.2.09.0006	5.1.02	Belanja Barang dan Jasa	14.000.000,00	12.294.760,00	(1.705.240,00)	87,81	
5.02	5.02.0.00.0.00.49.0000	5.02.01.2.09.0009		PEMELIHARAAN/REHABILITASI GEDUNG KANTOR DAN BANGUNAN LAINNYA	20.000.000,00	18.485.106,00	(1.514.894,00)	92,42	
5.02	5.02.0.00.0.00.49.0000	5.02.01.2.09.0009	5.1	BELANJA OPERASI	20.000.000,00	18.485.106,00	(1.514.894,00)	92,42	
5.02	5.02.0.00.0.00.49.0000	5.02.01.2.09.0009	5.1.02	Belanja Barang dan Jasa	20.000.000,00	18.485.106,00	(1.514.894,00)	92,42	
5.02	5.02.0.00.0.00.49.0000	5.02.04		PROGRAM PENGELOLAAN PENDAPATAN DAERAH	811.891.104,00	667.331.656,00	(144.559.448,00)	82,19	
5.02	5.02.0.00.0.00.49.0000	5.02.04.2.01		KEGIATAN PENGELOLAAN PENDAPATAN DAERAH	811.891.104,00	667.331.656,00	(144.559.448,00)	82,19	
5.02	5.02.0.00.0.00.49.0000	5.02.04.2.01.0006		PENGOLAHAN, PEMELIHARAAN, DAN PELAPORAN BASIS DATA PAJAK DAERAH	286.668.300,00	273.152.950,00	(13.515.350,00)	95,28	
5.02	5.02.0.00.0.00.49.0000	5.02.04.2.01.0006	5.1	BELANJA OPERASI	286.668.300,00	273.152.950,00	(13.515.350,00)	95,28	
5.02	5.02.0.00.0.00.49.0000	5.02.04.2.01.0006	5.1.02	Belanja Barang dan Jasa	286.668.300,00	273.152.950,00	(13.515.350,00)	95,28	
5.02	5.02.0.00.0.00.49.0000	5.02.04.2.01.0007		PENILAIAN PAJAK BUMI DAN BANGUNAN PERDESAAN DAN PERKOTAAN (PBBP2) SERTA BEA PEROLEHAN HAK ATAS TANAH DAN BANGUNAN (BPHTB)	142.893.000,00	140.853.600,00	(2.039.400,00)	98,57	
5.02	5.02.0.00.0.00.49.0000	5.02.04.2.01.0007	5.1	BELANJA OPERASI	142.893.000,00	140.853.600,00	(2.039.400,00)	98,57	
5.02	5.02.0.00.0.00.49.0000	5.02.04.2.01.0007	5.1.02	Belanja Barang dan Jasa	142.893.000,00	140.853.600,00	(2.039.400,00)	98,57	
5.02	5.02.0.00.0.00.49.0000	5.02.04.2.01.0011		PENAGIHAN PAJAK DAERAH	382.329.804,00	253.325.106,00	(129.004.698,00)	66,25	
5.02	5.02.0.00.0.00.49.0000	5.02.04.2.01.0011	5.1	BELANJA OPERASI	382.329.804,00	253.325.106,00	(129.004.698,00)	66,25	
5.02	5.02.0.00.0.00.49.0000	5.02.04.2.01.0011	5.1.02	Belanja Barang dan Jasa	382.329.804,00	253.325.106,00	(129.004.698,00)	66,25	
				JUMLAH BELANJA	7.161.054.438,00	5.903.216.514,00	(1.257.837.924,00)	82,43	

KODE REKENING	URAIAN	JUMLAH (Rp)		BERTAMBAH / (BERKURANG)		DASAR HUKUM
		ANGGARAN SETELAH PERUBAHAN	REALISASI	(Rp)	(%)	
	SURPLUS / (DEFISIT)	45.896.414.187,00	42.678.560.269,68	(3.217.853.917,32)	92,98	
	SISA LEBIH PEMBIAYAAN ANGGARAN (SILPA)	45.896.414.187,00	42.678.560.269,68	(3.217.853.917,32)	92,98	

Lampiran : 1.3
RANCANGAN PERATURAN DAERAH KABUPATEN TANAH DATAR
NOMOR ... TAHUN ...
TENTANG
PERTANGGUNGJAWABAN PELAKSANAAN ANGGARAN PENDAPATAN DAN BELANJA DAERAH
TAHUN ANGGARAN 2025

PEMERINTAH KABUPATEN TANAH DATAR

RINCIAN APBD MENURUT URUSAN PEMERINTAHAN DAERAH, ORGANISASI, PROGRAM, KEGIATAN, SUB KEGIATAN, KELOMPOK, DAN JENIS PENDAPATAN, BELANJA, DAN PEMBIAYAAN

TAHUN ANGGARAN 2025

Urusan Pemerintahan : UNSUR PENUNJANG URUSAN PEMERINTAHAN
Bidang Urusan : KEPEGAWAIAN
Organisasi : Badan Kepegawaian dan Pengembangan Sumber Daya Manusia

KODE REKENING				URAIAN	JUMLAH (Rp)		BERTAMBAH / (BERKURANG)		DASAR HUKUM
					ANGGARAN SETELAH PERUBAHAN	REALISASI	(Rp)	(%)	
5.03	5.03.0.00.0.00.39.0000		5	BELANJA DAERAH	5.148.484.574,00	4.868.362.959,00	(280.121.615,00)	94,55	
5.03	5.03.0.00.0.00.39.0000	5.03.01		PROGRAM PENUNJANG URUSAN PEMERINTAHAN DAERAH KABUPATEN/KOTA	4.035.579.974,00	3.826.038.310,00	(209.541.664,00)	94,80	
5.03	5.03.0.00.0.00.39.0000	5.03.01.2.01		PERENCANAAN, PENGANGGARAN, DAN EVALUASI KINERJA PERANGKAT DAERAH	9.750.000,00	8.727.000,00	(1.023.000,00)	89,50	
5.03	5.03.0.00.0.00.39.0000	5.03.01.2.01.0001		PENYUSUNAN DOKUMEN PERENCANAAN PERANGKAT DAERAH	3.875.000,00	3.365.600,00	(509.400,00)	86,85	
5.03	5.03.0.00.0.00.39.0000	5.03.01.2.01.0001	5.1	BELANJA OPERASI	3.875.000,00	3.365.600,00	(509.400,00)	86,85	
5.03	5.03.0.00.0.00.39.0000	5.03.01.2.01.0001	5.1.02	Belanja Barang dan Jasa	3.875.000,00	3.365.600,00	(509.400,00)	86,85	
5.03	5.03.0.00.0.00.39.0000	5.03.01.2.01.0004		KOORDINASI DAN PENYUSUNAN DPA-SKPD	4.500.000,00	3.990.400,00	(509.600,00)	88,67	
5.03	5.03.0.00.0.00.39.0000	5.03.01.2.01.0004	5.1	BELANJA OPERASI	4.500.000,00	3.990.400,00	(509.600,00)	88,67	
5.03	5.03.0.00.0.00.39.0000	5.03.01.2.01.0004	5.1.02	Belanja Barang dan Jasa	4.500.000,00	3.990.400,00	(509.600,00)	88,67	
5.03	5.03.0.00.0.00.39.0000	5.03.01.2.01.0006		KOORDINASI DAN PENYUSUNAN LAPORAN CAPAIAN KINERJA DAN IKHTISAR REALISASI KINERJA SKPD	1.375.000,00	1.371.000,00	(4.000,00)	99,70	
5.03	5.03.0.00.0.00.39.0000	5.03.01.2.01.0006	5.1	BELANJA OPERASI	1.375.000,00	1.371.000,00	(4.000,00)	99,70	
5.03	5.03.0.00.0.00.39.0000	5.03.01.2.01.0006	5.1.02	Belanja Barang dan Jasa	1.375.000,00	1.371.000,00	(4.000,00)	99,70	
5.03	5.03.0.00.0.00.39.0000	5.03.01.2.02		ADMINISTRASI KEUANGAN PERANGKAT DAERAH	3.595.873.011,00	3.426.756.013,00	(169.116.998,00)	95,29	
5.03	5.03.0.00.0.00.39.0000	5.03.01.2.02.0001		PENYEDIAAN GAJI DAN TUNJANGAN ASN	3.593.873.011,00	3.424.757.313,00	(169.115.698,00)	95,29	
5.03	5.03.0.00.0.00.39.0000	5.03.01.2.02.0001	5.1	BELANJA OPERASI	3.593.873.011,00	3.424.757.313,00	(169.115.698,00)	95,29	
5.03	5.03.0.00.0.00.39.0000	5.03.01.2.02.0001	5.1.01	Belanja Pegawai	3.593.873.011,00	3.424.757.313,00	(169.115.698,00)	95,29	
5.03	5.03.0.00.0.00.39.0000	5.03.01.2.02.0005		KOORDINASI DAN PENYUSUNAN LAPORAN KEUANGAN AKHIR TAHUN SKPD	2.000.000,00	1.998.700,00	(1.300,00)	99,93	
5.03	5.03.0.00.0.00.39.0000	5.03.01.2.02.0005	5.1	BELANJA OPERASI	2.000.000,00	1.998.700,00	(1.300,00)	99,93	
5.03	5.03.0.00.0.00.39.0000	5.03.01.2.02.0005	5.1.02	Belanja Barang dan Jasa	2.000.000,00	1.998.700,00	(1.300,00)	99,93	
5.03	5.03.0.00.0.00.39.0000	5.03.01.2.06		ADMINISTRASI UMUM PERANGKAT DAERAH	95.735.063,00	94.192.494,00	(1.542.569,00)	98,38	
5.03	5.03.0.00.0.00.39.0000	5.03.01.2.06.0001		PENYEDIAAN KOMPONEN INSTALASI LISTRIK/PENERANGAN BANGUNAN KANTOR	2.000.000,00	1.970.000,00	(30.000,00)	98,50	
5.03	5.03.0.00.0.00.39.0000	5.03.01.2.06.0001	5.1	BELANJA OPERASI	2.000.000,00	1.970.000,00	(30.000,00)	98,50	
5.03	5.03.0.00.0.00.39.0000	5.03.01.2.06.0001	5.1.02	Belanja Barang dan Jasa	2.000.000,00	1.970.000,00	(30.000,00)	98,50	
5.03	5.03.0.00.0.00.39.0000	5.03.01.2.06.0004		PENYEDIAAN BAHAN LOGISTIK KANTOR	16.388.663,00	16.216.290,00	(172.373,00)	98,94	
5.03	5.03.0.00.0.00.39.0000	5.03.01.2.06.0004	5.1	BELANJA OPERASI	16.388.663,00	16.216.290,00	(172.373,00)	98,94	
5.03	5.03.0.00.0.00.39.0000	5.03.01.2.06.0004	5.1.02	Belanja Barang dan Jasa	16.388.663,00	16.216.290,00	(172.373,00)	98,94	
5.03	5.03.0.00.0.00.39.0000	5.03.01.2.06.0005		PENYEDIAAN BARANG CETAKAN DAN PENGGANDAAN	6.546.400,00	6.522.850,00	(23.550,00)	99,64	
5.03	5.03.0.00.0.00.39.0000	5.03.01.2.06.0005	5.1	BELANJA OPERASI	6.546.400,00	6.522.850,00	(23.550,00)	99,64	
5.03	5.03.0.00.0.00.39.0000	5.03.01.2.06.0005	5.1.02	Belanja Barang dan Jasa	6.546.400,00	6.522.850,00	(23.550,00)	99,64	
5.03	5.03.0.00.0.00.39.0000	5.03.01.2.06.0006		PENYEDIAAN BAHAN BACAAN DAN PERATURAN PERUNDANG-UNDANGAN	6.300.000,00	5.880.000,00	(420.000,00)	93,33	
5.03	5.03.0.00.0.00.39.0000	5.03.01.2.06.0006	5.1	BELANJA OPERASI	6.300.000,00	5.880.000,00	(420.000,00)	93,33	

KODE REKENING				URAIAN	JUMLAH (Rp)		BERTAMBAH / (BERKURANG)		DASAR HUKUM
					ANGGARAN SETELAH PERUBAHAN	REALISASI	(Rp)	(%)	
5.03	5.03.0.00.0.00.39.0000	5.03.01.2.06.0006	5.1.02	Belanja Barang dan Jasa	6.300.000,00	5.880.000,00	(420.000,00)	93,33	
5.03	5.03.0.00.0.00.39.0000	5.03.01.2.06.0008		FASILITASI KUNJUNGAN TAMU	4.500.000,00	4.112.000,00	(388.000,00)	91,37	
5.03	5.03.0.00.0.00.39.0000	5.03.01.2.06.0008	5.1	BELANJA OPERASI	4.500.000,00	4.112.000,00	(388.000,00)	91,37	
5.03	5.03.0.00.0.00.39.0000	5.03.01.2.06.0008	5.1.02	Belanja Barang dan Jasa	4.500.000,00	4.112.000,00	(388.000,00)	91,37	
5.03	5.03.0.00.0.00.39.0000	5.03.01.2.06.0009		PENYELENGGARAAN RAPAT KOORDINASI DAN KONSULTASI SKPD	60.000.000,00	59.491.354,00	(508.646,00)	99,15	
5.03	5.03.0.00.0.00.39.0000	5.03.01.2.06.0009	5.1	BELANJA OPERASI	60.000.000,00	59.491.354,00	(508.646,00)	99,15	
5.03	5.03.0.00.0.00.39.0000	5.03.01.2.06.0009	5.1.02	Belanja Barang dan Jasa	60.000.000,00	59.491.354,00	(508.646,00)	99,15	
5.03	5.03.0.00.0.00.39.0000	5.03.01.2.07		PENGADAAN BARANG MILIK DAERAH PENUNJANG URUSAN PEMERINTAH DAERAH	7.000.000,00	7.000.000,00	0,00	100,00	
5.03	5.03.0.00.0.00.39.0000	5.03.01.2.07.0006		PENGADAAN PERALATAN DAN MESIN LAINNYA	7.000.000,00	7.000.000,00	0,00	100,00	
5.03	5.03.0.00.0.00.39.0000	5.03.01.2.07.0006	5.2	BELANJA MODAL	7.000.000,00	7.000.000,00	0,00	100,00	
5.03	5.03.0.00.0.00.39.0000	5.03.01.2.07.0006	5.2.02	Belanja Modal Peralatan dan Mesin	7.000.000,00	7.000.000,00	0,00	100,00	
5.03	5.03.0.00.0.00.39.0000	5.03.01.2.08		PENYEDIAAN JASA PENUNJANG URUSAN PEMERINTAHAN DAERAH	130.060.400,00	110.069.522,00	(19.990.878,00)	84,62	
5.03	5.03.0.00.0.00.39.0000	5.03.01.2.08.0001		PENYEDIAAN JASA SURAT MENYURAT	28.364.400,00	27.471.430,00	(892.970,00)	96,85	
5.03	5.03.0.00.0.00.39.0000	5.03.01.2.08.0001	5.1	BELANJA OPERASI	28.364.400,00	27.471.430,00	(892.970,00)	96,85	
5.03	5.03.0.00.0.00.39.0000	5.03.01.2.08.0001	5.1.02	Belanja Barang dan Jasa	28.364.400,00	27.471.430,00	(892.970,00)	96,85	
5.03	5.03.0.00.0.00.39.0000	5.03.01.2.08.0002		PENYEDIAAN JASA KOMUNIKASI, SUMBER DAYA AIR DAN LISTRIK	72.196.000,00	53.151.892,00	(19.044.108,00)	73,62	
5.03	5.03.0.00.0.00.39.0000	5.03.01.2.08.0002	5.1	BELANJA OPERASI	72.196.000,00	53.151.892,00	(19.044.108,00)	73,62	
5.03	5.03.0.00.0.00.39.0000	5.03.01.2.08.0002	5.1.02	Belanja Barang dan Jasa	72.196.000,00	53.151.892,00	(19.044.108,00)	73,62	
5.03	5.03.0.00.0.00.39.0000	5.03.01.2.08.0004		PENYEDIAAN JASA PELAYANAN UMUM KANTOR	29.500.000,00	29.446.200,00	(53.800,00)	99,81	
5.03	5.03.0.00.0.00.39.0000	5.03.01.2.08.0004	5.1	BELANJA OPERASI	29.500.000,00	29.446.200,00	(53.800,00)	99,81	
5.03	5.03.0.00.0.00.39.0000	5.03.01.2.08.0004	5.1.02	Belanja Barang dan Jasa	29.500.000,00	29.446.200,00	(53.800,00)	99,81	
5.03	5.03.0.00.0.00.39.0000	5.03.01.2.09		PEMELIHARAAN BARANG MILIK DAERAH PENUNJANG URUSAN PEMERINTAHAN DAERAH	197.161.500,00	179.293.281,00	(17.868.219,00)	90,93	
5.03	5.03.0.00.0.00.39.0000	5.03.01.2.09.0002		PENYEDIAAN JASA PEMELIHARAAN, BIAYA PEMELIHARAAN, PAJAK DAN PERIZINAN KENDARAAN DINAS OPERASIONAL ATAU LAPANGAN	155.500.500,00	138.507.881,00	(16.992.619,00)	89,07	
5.03	5.03.0.00.0.00.39.0000	5.03.01.2.09.0002	5.1	BELANJA OPERASI	155.500.500,00	138.507.881,00	(16.992.619,00)	89,07	
5.03	5.03.0.00.0.00.39.0000	5.03.01.2.09.0002	5.1.02	Belanja Barang dan Jasa	155.500.500,00	138.507.881,00	(16.992.619,00)	89,07	
5.03	5.03.0.00.0.00.39.0000	5.03.01.2.09.0006		PEMELIHARAAN PERALATAN DAN MESIN LAINNYA	10.000.000,00	9.313.000,00	(687.000,00)	93,13	
5.03	5.03.0.00.0.00.39.0000	5.03.01.2.09.0006	5.1	BELANJA OPERASI	10.000.000,00	9.313.000,00	(687.000,00)	93,13	
5.03	5.03.0.00.0.00.39.0000	5.03.01.2.09.0006	5.1.02	Belanja Barang dan Jasa	10.000.000,00	9.313.000,00	(687.000,00)	93,13	
5.03	5.03.0.00.0.00.39.0000	5.03.01.2.09.0009		PEMELIHARAAN/REHABILITASI GEDUNG KANTOR DAN BANGUNAN LAINNYA	31.661.000,00	31.472.400,00	(188.600,00)	99,40	
5.03	5.03.0.00.0.00.39.0000	5.03.01.2.09.0009	5.1	BELANJA OPERASI	31.661.000,00	31.472.400,00	(188.600,00)	99,40	
5.03	5.03.0.00.0.00.39.0000	5.03.01.2.09.0009	5.1.02	Belanja Barang dan Jasa	31.661.000,00	31.472.400,00	(188.600,00)	99,40	
5.03	5.03.0.00.0.00.39.0000	5.03.02		PROGRAM KEPEGAWAIAN DAERAH	1.112.904.600,00	1.042.324.649,00	(70.579.951,00)	93,65	
5.03	5.03.0.00.0.00.39.0000	5.03.02.2.01		PENGADAAN, PEMBERHENTIAN DAN INFORMASI KEPEGAWAIAN ASN	172.402.000,00	168.608.005,00	(3.793.995,00)	97,79	
5.03	5.03.0.00.0.00.39.0000	5.03.02.2.01.0002		PENYUSUNAN RENCANA KEBUTUHAN, JENIS DAN JUMLAH JABATAN UNTUK PELAKSANAAN PENGADAAN ASN	8.960.500,00	8.778.500,00	(182.000,00)	97,96	
5.03	5.03.0.00.0.00.39.0000	5.03.02.2.01.0002	5.1	BELANJA OPERASI	8.960.500,00	8.778.500,00	(182.000,00)	97,96	
5.03	5.03.0.00.0.00.39.0000	5.03.02.2.01.0002	5.1.02	Belanja Barang dan Jasa	8.960.500,00	8.778.500,00	(182.000,00)	97,96	
5.03	5.03.0.00.0.00.39.0000	5.03.02.2.01.0003		KOORDINASI DAN FASILITASI PENGADAAN PNS DAN PPPK	95.593.500,00	95.166.555,00	(426.945,00)	99,55	
5.03	5.03.0.00.0.00.39.0000	5.03.02.2.01.0003	5.1	BELANJA OPERASI	95.593.500,00	95.166.555,00	(426.945,00)	99,55	
5.03	5.03.0.00.0.00.39.0000	5.03.02.2.01.0003	5.1.02	Belanja Barang dan Jasa	95.593.500,00	95.166.555,00	(426.945,00)	99,55	
5.03	5.03.0.00.0.00.39.0000	5.03.02.2.01.0006		KOORDINASI PELAKSANAAN ADMINISTRASI PEMBERHENTIAN	4.444.000,00	4.002.000,00	(442.000,00)	90,05	
5.03	5.03.0.00.0.00.39.0000	5.03.02.2.01.0006	5.1	BELANJA OPERASI	4.444.000,00	4.002.000,00	(442.000,00)	90,05	
5.03	5.03.0.00.0.00.39.0000	5.03.02.2.01.0006	5.1.02	Belanja Barang dan Jasa	4.444.000,00	4.002.000,00	(442.000,00)	90,05	
5.03	5.03.0.00.0.00.39.0000	5.03.02.2.01.0008		FASILITASI LEMBAGA PROFESI ASN	50.000.000,00	48.094.700,00	(1.905.300,00)	96,18	

KODE REKENING				URAIAN	JUMLAH (Rp)		BERTAMBAH / (BERKURANG)		DASAR HUKUM
					ANGGARAN SETELAH PERUBAHAN	REALISASI	(Rp)	(%)	
5.03	5.03.0.00.0.00.39.0000	5.03.02.2.01.0008	5.1	BELANJA OPERASI	50.000.000,00	48.094.700,00	(1.905.300,00)	96,18	
5.03	5.03.0.00.0.00.39.0000	5.03.02.2.01.0008	5.1.05	Belanja Hibah	50.000.000,00	48.094.700,00	(1.905.300,00)	96,18	
5.03	5.03.0.00.0.00.39.0000	5.03.02.2.01.0010		PENGELOLAAN SISTEM INFORMASI KEPEGAWAIAN	13.404.000,00	12.566.250,00	(837.750,00)	93,75	
5.03	5.03.0.00.0.00.39.0000	5.03.02.2.01.0010	5.1	BELANJA OPERASI	13.404.000,00	12.566.250,00	(837.750,00)	93,75	
5.03	5.03.0.00.0.00.39.0000	5.03.02.2.01.0010	5.1.02	Belanja Barang dan Jasa	13.404.000,00	12.566.250,00	(837.750,00)	93,75	
5.03	5.03.0.00.0.00.39.0000	5.03.02.2.02		MUTASI DAN PROMOSI ASN	336.899.500,00	302.806.669,00	(34.092.831,00)	89,88	
5.03	5.03.0.00.0.00.39.0000	5.03.02.2.02.0001		PENGELOLAAN MUTASI ASN	28.139.000,00	26.627.500,00	(1.511.500,00)	94,62	
5.03	5.03.0.00.0.00.39.0000	5.03.02.2.02.0001	5.1	BELANJA OPERASI	28.139.000,00	26.627.500,00	(1.511.500,00)	94,62	
5.03	5.03.0.00.0.00.39.0000	5.03.02.2.02.0001	5.1.02	Belanja Barang dan Jasa	28.139.000,00	26.627.500,00	(1.511.500,00)	94,62	
5.03	5.03.0.00.0.00.39.0000	5.03.02.2.02.0002		PENGELOLAAN KENAIKAN PANGKAT ASN	22.556.000,00	20.205.150,00	(2.350.850,00)	89,57	
5.03	5.03.0.00.0.00.39.0000	5.03.02.2.02.0002	5.1	BELANJA OPERASI	22.556.000,00	20.205.150,00	(2.350.850,00)	89,57	
5.03	5.03.0.00.0.00.39.0000	5.03.02.2.02.0002	5.1.02	Belanja Barang dan Jasa	22.556.000,00	20.205.150,00	(2.350.850,00)	89,57	
5.03	5.03.0.00.0.00.39.0000	5.03.02.2.02.0003		PENGELOLAAN PROMOSI ASN	286.204.500,00	255.974.019,00	(30.230.481,00)	89,43	
5.03	5.03.0.00.0.00.39.0000	5.03.02.2.02.0003	5.1	BELANJA OPERASI	286.204.500,00	255.974.019,00	(30.230.481,00)	89,43	
5.03	5.03.0.00.0.00.39.0000	5.03.02.2.02.0003	5.1.02	Belanja Barang dan Jasa	286.204.500,00	255.974.019,00	(30.230.481,00)	89,43	
5.03	5.03.0.00.0.00.39.0000	5.03.02.2.03		PENGEMBANGAN KOMPETENSI ASN	555.787.665,00	526.462.710,00	(29.324.955,00)	94,72	
5.03	5.03.0.00.0.00.39.0000	5.03.02.2.03.0001		PENINGKATAN KAPASITAS KINERJA ASN	307.781.800,00	305.632.800,00	(2.149.000,00)	99,30	
5.03	5.03.0.00.0.00.39.0000	5.03.02.2.03.0001	5.1	BELANJA OPERASI	307.781.800,00	305.632.800,00	(2.149.000,00)	99,30	
5.03	5.03.0.00.0.00.39.0000	5.03.02.2.03.0001	5.1.02	Belanja Barang dan Jasa	307.781.800,00	305.632.800,00	(2.149.000,00)	99,30	
5.03	5.03.0.00.0.00.39.0000	5.03.02.2.03.0002		PENGELOLAAN ASSESSMENT CENTER	119.550.000,00	109.169.510,00	(10.380.490,00)	91,31	
5.03	5.03.0.00.0.00.39.0000	5.03.02.2.03.0002	5.1	BELANJA OPERASI	119.550.000,00	109.169.510,00	(10.380.490,00)	91,31	
5.03	5.03.0.00.0.00.39.0000	5.03.02.2.03.0002	5.1.02	Belanja Barang dan Jasa	119.550.000,00	109.169.510,00	(10.380.490,00)	91,31	
5.03	5.03.0.00.0.00.39.0000	5.03.02.2.03.0004		PENGELOLAAN PENDIDIKAN LANJUTAN ASN	128.455.865,00	111.660.400,00	(16.795.465,00)	86,92	
5.03	5.03.0.00.0.00.39.0000	5.03.02.2.03.0004	5.1	BELANJA OPERASI	128.455.865,00	111.660.400,00	(16.795.465,00)	86,92	
5.03	5.03.0.00.0.00.39.0000	5.03.02.2.03.0004	5.1.02	Belanja Barang dan Jasa	128.455.865,00	111.660.400,00	(16.795.465,00)	86,92	
5.03	5.03.0.00.0.00.39.0000	5.03.02.2.04		PENILAIAN DAN EVALUASI KINERJA APARATUR	47.815.435,00	44.447.265,00	(3.368.170,00)	92,95	
5.03	5.03.0.00.0.00.39.0000	5.03.02.2.04.0002		PELAKSANAAN PENILAIAN DAN EVALUASI KINERJA APARATUR	7.903.400,00	7.216.700,00	(686.700,00)	91,31	
5.03	5.03.0.00.0.00.39.0000	5.03.02.2.04.0002	5.1	BELANJA OPERASI	7.903.400,00	7.216.700,00	(686.700,00)	91,31	
5.03	5.03.0.00.0.00.39.0000	5.03.02.2.04.0002	5.1.02	Belanja Barang dan Jasa	7.903.400,00	7.216.700,00	(686.700,00)	91,31	
5.03	5.03.0.00.0.00.39.0000	5.03.02.2.04.0005		PENGELOLAAN TANDA JASA BAGI PEGAWAI	21.819.635,00	20.105.615,00	(1.714.020,00)	92,14	
5.03	5.03.0.00.0.00.39.0000	5.03.02.2.04.0005	5.1	BELANJA OPERASI	21.819.635,00	20.105.615,00	(1.714.020,00)	92,14	
5.03	5.03.0.00.0.00.39.0000	5.03.02.2.04.0005	5.1.02	Belanja Barang dan Jasa	21.819.635,00	20.105.615,00	(1.714.020,00)	92,14	
5.03	5.03.0.00.0.00.39.0000	5.03.02.2.04.0008		PENGELOLAAN PENYELESAIAN PELANGGARAN DISIPLIN ASN	18.092.400,00	17.124.950,00	(967.450,00)	94,65	
5.03	5.03.0.00.0.00.39.0000	5.03.02.2.04.0008	5.1	BELANJA OPERASI	18.092.400,00	17.124.950,00	(967.450,00)	94,65	
5.03	5.03.0.00.0.00.39.0000	5.03.02.2.04.0008	5.1.02	Belanja Barang dan Jasa	18.092.400,00	17.124.950,00	(967.450,00)	94,65	
				JUMLAH BELANJA	5.148.484.574,00	4.868.362.959,00	(280.121.615,00)	94,55	
				SURPLUS / (DEFISIT)	(5.148.484.574,00)	(4.868.362.959,00)	280.121.615,00	94,55	
				SISA LEBIH PEMBIAYAAN ANGGARAN (SILPA)	(5.148.484.574,00)	(4.868.362.959,00)	280.121.615,00	94,55	

Lampiran : 1.3
RANCANGAN PERATURAN DAERAH KABUPATEN TANAH DATAR
NOMOR ... TAHUN ...
TENTANG
PERTANGGUNGJAWABAN PELAKSANAAN ANGGARAN PENDAPATAN DAN BELANJA DAERAH
TAHUN ANGGARAN 2025

PEMERINTAH KABUPATEN TANAH DATAR

RINCIAN APBD MENURUT URUSAN PEMERINTAHAN DAERAH, ORGANISASI, PROGRAM, KEGIATAN, SUB KEGIATAN, KELOMPOK, DAN JENIS PENDAPATAN, BELANJA, DAN PEMBIAYAAN

TAHUN ANGGARAN 2025

Urusan Pemerintahan : UNSUR PENGAWASAN URUSAN PEMERINTAHAN
Bidang Urusan : INSPEKTORAT DAERAH
Organisasi : Inspektorat

KODE REKENING				URAIAN	JUMLAH (Rp)		BERTAMBAH / (BERKURANG)		DASAR HUKUM
					ANGGARAN SETELAH PERUBAHAN	REALISASI	(Rp)	(%)	
6.01	6.01.0.00.0.00.36.0000		5	BELANJA DAERAH	8.804.114.451,00	8.357.387.018,00	(446.727.433,00)	94,92	
6.01	6.01.0.00.0.00.36.0000	6.01.01		PROGRAM PENUNJANG URUSAN PEMERINTAHAN DAERAH KABUPATEN/KOTA	7.563.853.791,00	7.131.092.238,00	(432.761.553,00)	94,27	
6.01	6.01.0.00.0.00.36.0000	6.01.01.2.01		PERENCANAAN, PENGANGGARAN, DAN EVALUASI KINERJA PERANGKAT DAERAH	6.000.000,00	3.578.950,00	(2.421.050,00)	59,64	
6.01	6.01.0.00.0.00.36.0000	6.01.01.2.01.0001		PENYUSUNAN DOKUMEN PERENCANAAN PERANGKAT DAERAH	3.500.000,00	2.678.950,00	(821.050,00)	76,54	
6.01	6.01.0.00.0.00.36.0000	6.01.01.2.01.0001	5.1	BELANJA OPERASI	3.500.000,00	2.678.950,00	(821.050,00)	76,54	
6.01	6.01.0.00.0.00.36.0000	6.01.01.2.01.0001	5.1.02	Belanja Barang dan Jasa	3.500.000,00	2.678.950,00	(821.050,00)	76,54	
6.01	6.01.0.00.0.00.36.0000	6.01.01.2.01.0006		KOORDINASI DAN PENYUSUNAN LAPORAN CAPAIAN KINERJA DAN IKHTISAR REALISASI KINERJA SKPD	2.500.000,00	900.000,00	(1.600.000,00)	36,00	
6.01	6.01.0.00.0.00.36.0000	6.01.01.2.01.0006	5.1	BELANJA OPERASI	2.500.000,00	900.000,00	(1.600.000,00)	36,00	
6.01	6.01.0.00.0.00.36.0000	6.01.01.2.01.0006	5.1.02	Belanja Barang dan Jasa	2.500.000,00	900.000,00	(1.600.000,00)	36,00	
6.01	6.01.0.00.0.00.36.0000	6.01.01.2.02		ADMINISTRASI KEUANGAN PERANGKAT DAERAH	6.643.471.591,00	6.249.549.717,00	(393.921.874,00)	94,07	
6.01	6.01.0.00.0.00.36.0000	6.01.01.2.02.0001		PENYEDIAAN GAJI DAN TUNJANGAN ASN	6.639.971.591,00	6.246.080.917,00	(393.890.674,00)	94,06	
6.01	6.01.0.00.0.00.36.0000	6.01.01.2.02.0001	5.1	BELANJA OPERASI	6.639.971.591,00	6.246.080.917,00	(393.890.674,00)	94,06	
6.01	6.01.0.00.0.00.36.0000	6.01.01.2.02.0001	5.1.01	Belanja Pegawai	6.639.971.591,00	6.246.080.917,00	(393.890.674,00)	94,06	
6.01	6.01.0.00.0.00.36.0000	6.01.01.2.02.0005		KOORDINASI DAN PENYUSUNAN LAPORAN KEUANGAN AKHIR TAHUN SKPD	3.500.000,00	3.468.800,00	(31.200,00)	99,10	
6.01	6.01.0.00.0.00.36.0000	6.01.01.2.02.0005	5.1	BELANJA OPERASI	3.500.000,00	3.468.800,00	(31.200,00)	99,10	
6.01	6.01.0.00.0.00.36.0000	6.01.01.2.02.0005	5.1.02	Belanja Barang dan Jasa	3.500.000,00	3.468.800,00	(31.200,00)	99,10	
6.01	6.01.0.00.0.00.36.0000	6.01.01.2.05		ADMINISTRASI KEPEGAWAIAN PERANGKAT DAERAH	300.000.000,00	282.358.433,00	(17.641.567,00)	94,11	
6.01	6.01.0.00.0.00.36.0000	6.01.01.2.05.0009		PENDIDIKAN DAN PELATIHAN PEGAWAI BERDASARKAN TUGAS DAN FUNGSI	300.000.000,00	282.358.433,00	(17.641.567,00)	94,11	
6.01	6.01.0.00.0.00.36.0000	6.01.01.2.05.0009	5.1	BELANJA OPERASI	300.000.000,00	282.358.433,00	(17.641.567,00)	94,11	
6.01	6.01.0.00.0.00.36.0000	6.01.01.2.05.0009	5.1.02	Belanja Barang dan Jasa	300.000.000,00	282.358.433,00	(17.641.567,00)	94,11	
6.01	6.01.0.00.0.00.36.0000	6.01.01.2.06		ADMINISTRASI UMUM PERANGKAT DAERAH	230.700.000,00	228.263.015,00	(2.436.985,00)	98,94	
6.01	6.01.0.00.0.00.36.0000	6.01.01.2.06.0001		PENYEDIAAN KOMPONEN INSTALASI LISTRIK/PENERANGAN BANGUNAN KANTOR	2.000.000,00	2.000.000,00	0,00	100,00	
6.01	6.01.0.00.0.00.36.0000	6.01.01.2.06.0001	5.1	BELANJA OPERASI	2.000.000,00	2.000.000,00	0,00	100,00	
6.01	6.01.0.00.0.00.36.0000	6.01.01.2.06.0001	5.1.02	Belanja Barang dan Jasa	2.000.000,00	2.000.000,00	0,00	100,00	
6.01	6.01.0.00.0.00.36.0000	6.01.01.2.06.0002		PENYEDIAAN PERALATAN DAN PERLENGKAPAN KANTOR	40.200.000,00	38.056.439,00	(2.143.561,00)	94,66	
6.01	6.01.0.00.0.00.36.0000	6.01.01.2.06.0002	5.1	BELANJA OPERASI	200.000,00	200.000,00	0,00	100,00	
6.01	6.01.0.00.0.00.36.0000	6.01.01.2.06.0002	5.1.02	Belanja Barang dan Jasa	200.000,00	200.000,00	0,00	100,00	
6.01	6.01.0.00.0.00.36.0000	6.01.01.2.06.0002	5.2	BELANJA MODAL	40.000.000,00	37.856.439,00	(2.143.561,00)	94,64	
6.01	6.01.0.00.0.00.36.0000	6.01.01.2.06.0002	5.2.02	Belanja Modal Peralatan dan Mesin	40.000.000,00	37.856.439,00	(2.143.561,00)	94,64	
6.01	6.01.0.00.0.00.36.0000	6.01.01.2.06.0004		PENYEDIAAN BAHAN LOGISTIK KANTOR	12.000.000,00	11.993.000,00	(7.000,00)	99,94	
6.01	6.01.0.00.0.00.36.0000	6.01.01.2.06.0004	5.1	BELANJA OPERASI	12.000.000,00	11.993.000,00	(7.000,00)	99,94	

KODE REKENING				URAIAN	JUMLAH (Rp)		BERTAMBAH / (BERKURANG)		DASAR HUKUM
					ANGGARAN SETELAH PERUBAHAN	REALISASI	(Rp)	(%)	
6.01	6.01.0.00.0.00.36.0000	6.01.01.2.06.0004	5.1.02	Belanja Barang dan Jasa	12.000.000,00	11.993.000,00	(7.000,00)	99,94	
6.01	6.01.0.00.0.00.36.0000	6.01.01.2.06.0005		PENYEDIAAN BARANG CETAKAN DAN PENGGANDAAN	16.500.000,00	16.474.044,00	(25.956,00)	99,84	
6.01	6.01.0.00.0.00.36.0000	6.01.01.2.06.0005	5.1	BELANJA OPERASI	16.500.000,00	16.474.044,00	(25.956,00)	99,84	
6.01	6.01.0.00.0.00.36.0000	6.01.01.2.06.0005	5.1.02	Belanja Barang dan Jasa	16.500.000,00	16.474.044,00	(25.956,00)	99,84	
6.01	6.01.0.00.0.00.36.0000	6.01.01.2.06.0008		FASILITASI KUNJUNGAN TAMU	10.000.000,00	9.993.324,00	(6.676,00)	99,93	
6.01	6.01.0.00.0.00.36.0000	6.01.01.2.06.0008	5.1	BELANJA OPERASI	10.000.000,00	9.993.324,00	(6.676,00)	99,93	
6.01	6.01.0.00.0.00.36.0000	6.01.01.2.06.0008	5.1.02	Belanja Barang dan Jasa	10.000.000,00	9.993.324,00	(6.676,00)	99,93	
6.01	6.01.0.00.0.00.36.0000	6.01.01.2.06.0009		PENYELENGGARAAN RAPAT KOORDINASI DAN KONSULTASI SKPD	150.000.000,00	149.746.208,00	(253.792,00)	99,83	
6.01	6.01.0.00.0.00.36.0000	6.01.01.2.06.0009	5.1	BELANJA OPERASI	150.000.000,00	149.746.208,00	(253.792,00)	99,83	
6.01	6.01.0.00.0.00.36.0000	6.01.01.2.06.0009	5.1.02	Belanja Barang dan Jasa	150.000.000,00	149.746.208,00	(253.792,00)	99,83	
6.01	6.01.0.00.0.00.36.0000	6.01.01.2.08		PENYEDIAAN JASA PENUNJANG URUSAN PEMERINTAHAN DAERAH	124.782.200,00	108.675.573,00	(16.106.627,00)	87,09	
6.01	6.01.0.00.0.00.36.0000	6.01.01.2.08.0001		PENYEDIAAN JASA SURAT MENYURAT	700.000,00	700.000,00	0,00	100,00	
6.01	6.01.0.00.0.00.36.0000	6.01.01.2.08.0001	5.1	BELANJA OPERASI	700.000,00	700.000,00	0,00	100,00	
6.01	6.01.0.00.0.00.36.0000	6.01.01.2.08.0001	5.1.02	Belanja Barang dan Jasa	700.000,00	700.000,00	0,00	100,00	
6.01	6.01.0.00.0.00.36.0000	6.01.01.2.08.0002		PENYEDIAAN JASA KOMUNIKASI, SUMBER DAYA AIR DAN LISTRIK	55.000.000,00	49.853.273,00	(5.146.727,00)	90,64	
6.01	6.01.0.00.0.00.36.0000	6.01.01.2.08.0002	5.1	BELANJA OPERASI	55.000.000,00	49.853.273,00	(5.146.727,00)	90,64	
6.01	6.01.0.00.0.00.36.0000	6.01.01.2.08.0002	5.1.02	Belanja Barang dan Jasa	55.000.000,00	49.853.273,00	(5.146.727,00)	90,64	
6.01	6.01.0.00.0.00.36.0000	6.01.01.2.08.0004		PENYEDIAAN JASA PELAYANAN UMUM KANTOR	69.082.200,00	58.122.300,00	(10.959.900,00)	84,13	
6.01	6.01.0.00.0.00.36.0000	6.01.01.2.08.0004	5.1	BELANJA OPERASI	69.082.200,00	58.122.300,00	(10.959.900,00)	84,13	
6.01	6.01.0.00.0.00.36.0000	6.01.01.2.08.0004	5.1.02	Belanja Barang dan Jasa	69.082.200,00	58.122.300,00	(10.959.900,00)	84,13	
6.01	6.01.0.00.0.00.36.0000	6.01.01.2.09		PEMELIHARAAN BARANG MILIK DAERAH PENUNJANG URUSAN PEMERINTAHAN DAERAH	258.900.000,00	258.666.550,00	(233.450,00)	99,90	
6.01	6.01.0.00.0.00.36.0000	6.01.01.2.09.0002		PENYEDIAAN JASA PEMELIHARAAN, BIAYA PEMELIHARAAN, PAJAK DAN PERIZINAN KENDARAAN DINAS OPERASIONAL ATAU LAPANGAN	205.000.000,00	204.872.300,00	(127.700,00)	99,93	
6.01	6.01.0.00.0.00.36.0000	6.01.01.2.09.0002	5.1	BELANJA OPERASI	205.000.000,00	204.872.300,00	(127.700,00)	99,93	
6.01	6.01.0.00.0.00.36.0000	6.01.01.2.09.0002	5.1.02	Belanja Barang dan Jasa	205.000.000,00	204.872.300,00	(127.700,00)	99,93	
6.01	6.01.0.00.0.00.36.0000	6.01.01.2.09.0006		PEMELIHARAAN PERALATAN DAN MESIN LAINNYA	15.900.000,00	15.809.850,00	(90.150,00)	99,43	
6.01	6.01.0.00.0.00.36.0000	6.01.01.2.09.0006	5.1	BELANJA OPERASI	15.900.000,00	15.809.850,00	(90.150,00)	99,43	
6.01	6.01.0.00.0.00.36.0000	6.01.01.2.09.0006	5.1.02	Belanja Barang dan Jasa	15.900.000,00	15.809.850,00	(90.150,00)	99,43	
6.01	6.01.0.00.0.00.36.0000	6.01.01.2.09.0009		PEMELIHARAAN/REHABILITASI GEDUNG KANTOR DAN BANGUNAN LAINNYA	38.000.000,00	37.984.400,00	(15.600,00)	99,95	
6.01	6.01.0.00.0.00.36.0000	6.01.01.2.09.0009	5.1	BELANJA OPERASI	38.000.000,00	37.984.400,00	(15.600,00)	99,95	
6.01	6.01.0.00.0.00.36.0000	6.01.01.2.09.0009	5.1.02	Belanja Barang dan Jasa	38.000.000,00	37.984.400,00	(15.600,00)	99,95	
6.01	6.01.0.00.0.00.36.0000	6.01.02		PROGRAM PENYELENGGARAAN PENGAWASAN	1.218.560.660,00	1.214.864.780,00	(3.695.880,00)	99,69	
6.01	6.01.0.00.0.00.36.0000	6.01.02.2.01		PENYELENGGARAAN PENGAWASAN INTERNAL	1.063.560.660,00	1.060.257.780,00	(3.302.880,00)	99,68	
6.01	6.01.0.00.0.00.36.0000	6.01.02.2.01.0001		PENGAWASAN KINERJA PEMERINTAH DAERAH	180.000.000,00	179.876.750,00	(123.250,00)	99,93	
6.01	6.01.0.00.0.00.36.0000	6.01.02.2.01.0001	5.1	BELANJA OPERASI	180.000.000,00	179.876.750,00	(123.250,00)	99,93	
6.01	6.01.0.00.0.00.36.0000	6.01.02.2.01.0001	5.1.02	Belanja Barang dan Jasa	180.000.000,00	179.876.750,00	(123.250,00)	99,93	
6.01	6.01.0.00.0.00.36.0000	6.01.02.2.01.0002		PENGAWASAN KEUANGAN PEMERINTAH DAERAH	240.000.000,00	238.764.300,00	(1.235.700,00)	99,48	
6.01	6.01.0.00.0.00.36.0000	6.01.02.2.01.0002	5.1	BELANJA OPERASI	240.000.000,00	238.764.300,00	(1.235.700,00)	99,48	
6.01	6.01.0.00.0.00.36.0000	6.01.02.2.01.0002	5.1.02	Belanja Barang dan Jasa	240.000.000,00	238.764.300,00	(1.235.700,00)	99,48	
6.01	6.01.0.00.0.00.36.0000	6.01.02.2.01.0003		REVIU LAPORAN KINERJA	175.000.000,00	174.977.500,00	(22.500,00)	99,98	
6.01	6.01.0.00.0.00.36.0000	6.01.02.2.01.0003	5.1	BELANJA OPERASI	175.000.000,00	174.977.500,00	(22.500,00)	99,98	
6.01	6.01.0.00.0.00.36.0000	6.01.02.2.01.0003	5.1.02	Belanja Barang dan Jasa	175.000.000,00	174.977.500,00	(22.500,00)	99,98	
6.01	6.01.0.00.0.00.36.0000	6.01.02.2.01.0004		REVIU LAPORAN KEUANGAN	110.000.000,00	109.934.000,00	(66.000,00)	99,94	
6.01	6.01.0.00.0.00.36.0000	6.01.02.2.01.0004	5.1	BELANJA OPERASI	110.000.000,00	109.934.000,00	(66.000,00)	99,94	

KODE REKENING				URAIAN	JUMLAH (Rp)		BERTAMBAH / (BERKURANG)		DASAR HUKUM
					ANGGARAN SETELAH PERUBAHAN	REALISASI	(Rp)	(%)	
6.01	6.01.0.00.0.00.36.0000	6.01.02.2.01.0004	5.1.02	Belanja Barang dan Jasa	110.000.000,00	109.934.000,00	(66.000,00)	99,94	
6.01	6.01.0.00.0.00.36.0000	6.01.02.2.01.0005		PENGAWASAN DESA	261.810.660,00	260.822.800,00	(987.860,00)	99,62	
6.01	6.01.0.00.0.00.36.0000	6.01.02.2.01.0005	5.1	BELANJA OPERASI	261.810.660,00	260.822.800,00	(987.860,00)	99,62	
6.01	6.01.0.00.0.00.36.0000	6.01.02.2.01.0005	5.1.02	Belanja Barang dan Jasa	261.810.660,00	260.822.800,00	(987.860,00)	99,62	
6.01	6.01.0.00.0.00.36.0000	6.01.02.2.01.0007		MONITORING DAN EVALUASI TINDAK LANJUT HASIL PEMERIKSAAN BPK RI DAN TINDAK LANJUT HASIL PEMERIKSAAN APIP	96.750.000,00	95.882.430,00	(867.570,00)	99,10	
6.01	6.01.0.00.0.00.36.0000	6.01.02.2.01.0007	5.1	BELANJA OPERASI	96.750.000,00	95.882.430,00	(867.570,00)	99,10	
6.01	6.01.0.00.0.00.36.0000	6.01.02.2.01.0007	5.1.02	Belanja Barang dan Jasa	96.750.000,00	95.882.430,00	(867.570,00)	99,10	
6.01	6.01.0.00.0.00.36.0000	6.01.02.2.02		PENYELENGGARAAN PENGAWASAN DENGAN TUJUAN TERTENTU	155.000.000,00	154.607.000,00	(393.000,00)	99,74	
6.01	6.01.0.00.0.00.36.0000	6.01.02.2.02.0002		PENGAWASAN DENGAN TUJUAN TERTENTU	155.000.000,00	154.607.000,00	(393.000,00)	99,74	
6.01	6.01.0.00.0.00.36.0000	6.01.02.2.02.0002	5.1	BELANJA OPERASI	155.000.000,00	154.607.000,00	(393.000,00)	99,74	
6.01	6.01.0.00.0.00.36.0000	6.01.02.2.02.0002	5.1.02	Belanja Barang dan Jasa	155.000.000,00	154.607.000,00	(393.000,00)	99,74	
6.01	6.01.0.00.0.00.36.0000	6.01.03		PROGRAM PERUMUSAN KEBIJAKAN, PENDAMPINGAN DAN ASISTENSI	21.700.000,00	11.430.000,00	(10.270.000,00)	52,67	
6.01	6.01.0.00.0.00.36.0000	6.01.03.2.02		PENDAMPINGAN DAN ASISTENSI	21.700.000,00	11.430.000,00	(10.270.000,00)	52,67	
6.01	6.01.0.00.0.00.36.0000	6.01.03.2.02.0001		PENDAMPINGAN DAN ASISTENSI URUSAN PEMERINTAHAN DAERAH	4.500.000,00	0,00	(4.500.000,00)	0,00	
6.01	6.01.0.00.0.00.36.0000	6.01.03.2.02.0001	5.1	BELANJA OPERASI	4.500.000,00	0,00	(4.500.000,00)	0,00	
6.01	6.01.0.00.0.00.36.0000	6.01.03.2.02.0001	5.1.02	Belanja Barang dan Jasa	4.500.000,00	0,00	(4.500.000,00)	0,00	
6.01	6.01.0.00.0.00.36.0000	6.01.03.2.02.0003		KOORDINASI, MONITORING DAN EVALUASI SERTA VERIFIKASI PENCEGAHAN DAN PEMBERANTASAN KORUPSI	12.200.000,00	6.480.000,00	(5.720.000,00)	53,11	
6.01	6.01.0.00.0.00.36.0000	6.01.03.2.02.0003	5.1	BELANJA OPERASI	12.200.000,00	6.480.000,00	(5.720.000,00)	53,11	
6.01	6.01.0.00.0.00.36.0000	6.01.03.2.02.0003	5.1.02	Belanja Barang dan Jasa	12.200.000,00	6.480.000,00	(5.720.000,00)	53,11	
6.01	6.01.0.00.0.00.36.0000	6.01.03.2.02.0004		PENDAMPINGAN, ASISTENSI DAN VERIFIKASI PENEGAKAN INTEGRITAS	5.000.000,00	4.950.000,00	(50.000,00)	99,00	
6.01	6.01.0.00.0.00.36.0000	6.01.03.2.02.0004	5.1	BELANJA OPERASI	5.000.000,00	4.950.000,00	(50.000,00)	99,00	
6.01	6.01.0.00.0.00.36.0000	6.01.03.2.02.0004	5.1.02	Belanja Barang dan Jasa	5.000.000,00	4.950.000,00	(50.000,00)	99,00	
				JUMLAH BELANJA	8.804.114.451,00	8.357.387.018,00	(446.727.433,00)	94,92	
				SURPLUS / (DEFISIT)	(8.804.114.451,00)	(8.357.387.018,00)	446.727.433,00	94,92	
				SISA LEBIH PEMBIAYAAN ANGGARAN (SILPA)	(8.804.114.451,00)	(8.357.387.018,00)	446.727.433,00	94,92	

Lampiran : 1.3
RANCANGAN PERATURAN DAERAH KABUPATEN TANAH DATAR
NOMOR ... TAHUN ...
TENTANG
PERTANGGUNGJAWABAN PELAKSANAAN ANGGARAN PENDAPATAN DAN BELANJA DAERAH
TAHUN ANGGARAN 2025

PEMERINTAH KABUPATEN TANAH DATAR

RINCIAN APBD MENURUT URUSAN PEMERINTAHAN DAERAH, ORGANISASI, PROGRAM, KEGIATAN, SUB KEGIATAN, KELOMPOK, DAN JENIS PENDAPATAN, BELANJA, DAN PEMBIAYAAN

TAHUN ANGGARAN 2025

Urusan Pemerintahan : UNSUR KEWILAYAHAN
Bidang Urusan : KECAMATAN
Organisasi : Kecamatan X koto

KODE REKENING				URAIAN	JUMLAH (Rp)		BERTAMBAH / (BERKURANG)		DASAR HUKUM
					ANGGARAN SETELAH PERUBAHAN	REALISASI	(Rp)	(%)	
7.01	7.01.0.00.0.00.21.0000		5	BELANJA DAERAH	1.909.690.852,00	1.750.248.874,00	(159.441.978,00)	91,65	
7.01	7.01.0.00.0.00.21.0000	7.01.01		PROGRAM PENUNJANG URUSAN PEMERINTAHAN DAERAH KABUPATEN/KOTA	1.785.426.452,00	1.626.043.924,00	(159.382.528,00)	91,07	
7.01	7.01.0.00.0.00.21.0000	7.01.01.2.01		PERENCANAAN, PENGANGGARAN, DAN EVALUASI KINERJA PERANGKAT DAERAH	26.764.400,00	26.714.400,00	(50.000,00)	99,81	
7.01	7.01.0.00.0.00.21.0000	7.01.01.2.01.0001		PENYUSUNAN DOKUMEN PERENCANAAN PERANGKAT DAERAH	26.764.400,00	26.714.400,00	(50.000,00)	99,81	
7.01	7.01.0.00.0.00.21.0000	7.01.01.2.01.0001	5.1	BELANJA OPERASI	26.764.400,00	26.714.400,00	(50.000,00)	99,81	
7.01	7.01.0.00.0.00.21.0000	7.01.01.2.01.0001	5.1.02	Belanja Barang dan Jasa	26.764.400,00	26.714.400,00	(50.000,00)	99,81	
7.01	7.01.0.00.0.00.21.0000	7.01.01.2.02		ADMINISTRASI KEUANGAN PERANGKAT DAERAH	1.639.975.221,00	1.483.670.658,00	(156.304.563,00)	90,46	
7.01	7.01.0.00.0.00.21.0000	7.01.01.2.02.0001		PENYEDIAAN GAJI DAN TUNJANGAN ASN	1.636.975.221,00	1.480.670.658,00	(156.304.563,00)	90,45	
7.01	7.01.0.00.0.00.21.0000	7.01.01.2.02.0001	5.1	BELANJA OPERASI	1.636.975.221,00	1.480.670.658,00	(156.304.563,00)	90,45	
7.01	7.01.0.00.0.00.21.0000	7.01.01.2.02.0001	5.1.01	Belanja Pegawai	1.636.975.221,00	1.480.670.658,00	(156.304.563,00)	90,45	
7.01	7.01.0.00.0.00.21.0000	7.01.01.2.02.0005		KOORDINASI DAN PENYUSUNAN LAPORAN KEUANGAN AKHIR TAHUN SKPD	3.000.000,00	3.000.000,00	0,00	100,00	
7.01	7.01.0.00.0.00.21.0000	7.01.01.2.02.0005	5.1	BELANJA OPERASI	3.000.000,00	3.000.000,00	0,00	100,00	
7.01	7.01.0.00.0.00.21.0000	7.01.01.2.02.0005	5.1.02	Belanja Barang dan Jasa	3.000.000,00	3.000.000,00	0,00	100,00	
7.01	7.01.0.00.0.00.21.0000	7.01.01.2.06		ADMINISTRASI UMUM PERANGKAT DAERAH	28.581.255,00	28.389.700,00	(191.555,00)	99,32	
7.01	7.01.0.00.0.00.21.0000	7.01.01.2.06.0001		PENYEDIAAN KOMPONEN INSTALASI LISTRIK/PENERANGAN BANGUNAN KANTOR	1.000.000,00	1.000.000,00	0,00	100,00	
7.01	7.01.0.00.0.00.21.0000	7.01.01.2.06.0001	5.1	BELANJA OPERASI	1.000.000,00	1.000.000,00	0,00	100,00	
7.01	7.01.0.00.0.00.21.0000	7.01.01.2.06.0001	5.1.02	Belanja Barang dan Jasa	1.000.000,00	1.000.000,00	0,00	100,00	
7.01	7.01.0.00.0.00.21.0000	7.01.01.2.06.0004		PENYEDIAAN BAHAN LOGISTIK KANTOR	5.456.255,00	5.455.000,00	(1.255,00)	99,97	
7.01	7.01.0.00.0.00.21.0000	7.01.01.2.06.0004	5.1	BELANJA OPERASI	5.456.255,00	5.455.000,00	(1.255,00)	99,97	
7.01	7.01.0.00.0.00.21.0000	7.01.01.2.06.0004	5.1.02	Belanja Barang dan Jasa	5.456.255,00	5.455.000,00	(1.255,00)	99,97	
7.01	7.01.0.00.0.00.21.0000	7.01.01.2.06.0005		PENYEDIAAN BARANG CETAKAN DAN PENGGANDAAN	1.000.000,00	996.400,00	(3.600,00)	99,64	
7.01	7.01.0.00.0.00.21.0000	7.01.01.2.06.0005	5.1	BELANJA OPERASI	1.000.000,00	996.400,00	(3.600,00)	99,64	
7.01	7.01.0.00.0.00.21.0000	7.01.01.2.06.0005	5.1.02	Belanja Barang dan Jasa	1.000.000,00	996.400,00	(3.600,00)	99,64	
7.01	7.01.0.00.0.00.21.0000	7.01.01.2.06.0008		FASILITASI KUNJUNGAN TAMU	2.500.000,00	2.475.000,00	(25.000,00)	99,00	
7.01	7.01.0.00.0.00.21.0000	7.01.01.2.06.0008	5.1	BELANJA OPERASI	2.500.000,00	2.475.000,00	(25.000,00)	99,00	
7.01	7.01.0.00.0.00.21.0000	7.01.01.2.06.0008	5.1.02	Belanja Barang dan Jasa	2.500.000,00	2.475.000,00	(25.000,00)	99,00	
7.01	7.01.0.00.0.00.21.0000	7.01.01.2.06.0009		PENYELENGGARAAN RAPAT KOORDINASI DAN KONSULTASI SKPD	18.625.000,00	18.463.300,00	(161.700,00)	99,13	
7.01	7.01.0.00.0.00.21.0000	7.01.01.2.06.0009	5.1	BELANJA OPERASI	18.625.000,00	18.463.300,00	(161.700,00)	99,13	
7.01	7.01.0.00.0.00.21.0000	7.01.01.2.06.0009	5.1.02	Belanja Barang dan Jasa	18.625.000,00	18.463.300,00	(161.700,00)	99,13	
7.01	7.01.0.00.0.00.21.0000	7.01.01.2.08		PENYEDIAAN JASA PENUNJANG URUSAN PEMERINTAHAN DAERAH	36.478.400,00	34.005.616,00	(2.472.784,00)	93,22	
7.01	7.01.0.00.0.00.21.0000	7.01.01.2.08.0001		PENYEDIAAN JASA SURAT MENYURAT	250.000,00	250.000,00	0,00	100,00	

KODE REKENING				URAIAN	JUMLAH (Rp)		BERTAMBAH / (BERKURANG)		DASAR HUKUM
					ANGGARAN SETELAH PERUBAHAN	REALISASI	(Rp)	(%)	
7.01	7.01.0.00.0.00.21.0000	7.01.01.2.08.0001	5.1	BELANJA OPERASI	250.000,00	250.000,00	0,00	100,00	
7.01	7.01.0.00.0.00.21.0000	7.01.01.2.08.0001	5.1.02	Belanja Barang dan Jasa	250.000,00	250.000,00	0,00	100,00	
7.01	7.01.0.00.0.00.21.0000	7.01.01.2.08.0002		PENYEDIAAN JASA KOMUNIKASI, SUMBER DAYA AIR DAN LISTRIK	12.464.000,00	9.995.216,00	(2.468.784,00)	80,19	
7.01	7.01.0.00.0.00.21.0000	7.01.01.2.08.0002	5.1	BELANJA OPERASI	12.464.000,00	9.995.216,00	(2.468.784,00)	80,19	
7.01	7.01.0.00.0.00.21.0000	7.01.01.2.08.0002	5.1.02	Belanja Barang dan Jasa	12.464.000,00	9.995.216,00	(2.468.784,00)	80,19	
7.01	7.01.0.00.0.00.21.0000	7.01.01.2.08.0004		PENYEDIAAN JASA PELAYANAN UMUM KANTOR	23.764.400,00	23.760.400,00	(4.000,00)	99,98	
7.01	7.01.0.00.0.00.21.0000	7.01.01.2.08.0004	5.1	BELANJA OPERASI	23.764.400,00	23.760.400,00	(4.000,00)	99,98	
7.01	7.01.0.00.0.00.21.0000	7.01.01.2.08.0004	5.1.02	Belanja Barang dan Jasa	23.764.400,00	23.760.400,00	(4.000,00)	99,98	
7.01	7.01.0.00.0.00.21.0000	7.01.01.2.09		PEMELIHARAAN BARANG MILIK DAERAH PENUNJANG URUSAN PEMERINTAHAN DAERAH	53.627.176,00	53.263.550,00	(363.626,00)	99,32	
7.01	7.01.0.00.0.00.21.0000	7.01.01.2.09.0002		PENYEDIAAN JASA PEMELIHARAAN, BIAYA PEMELIHARAAN, PAJAK DAN PERIZINAN KENDARAAN DINAS OPERASIONAL ATAU LAPANGAN	46.627.176,00	46.263.550,00	(363.626,00)	99,22	
7.01	7.01.0.00.0.00.21.0000	7.01.01.2.09.0002	5.1	BELANJA OPERASI	46.627.176,00	46.263.550,00	(363.626,00)	99,22	
7.01	7.01.0.00.0.00.21.0000	7.01.01.2.09.0002	5.1.02	Belanja Barang dan Jasa	46.627.176,00	46.263.550,00	(363.626,00)	99,22	
7.01	7.01.0.00.0.00.21.0000	7.01.01.2.09.0006		PEMELIHARAAN PERALATAN DAN MESIN LAINNYA	4.000.000,00	4.000.000,00	0,00	100,00	
7.01	7.01.0.00.0.00.21.0000	7.01.01.2.09.0006	5.1	BELANJA OPERASI	4.000.000,00	4.000.000,00	0,00	100,00	
7.01	7.01.0.00.0.00.21.0000	7.01.01.2.09.0006	5.1.02	Belanja Barang dan Jasa	4.000.000,00	4.000.000,00	0,00	100,00	
7.01	7.01.0.00.0.00.21.0000	7.01.01.2.09.0009		PEMELIHARAAN/REHABILITASI GEDUNG KANTOR DAN BANGUNAN LAINNYA	3.000.000,00	3.000.000,00	0,00	100,00	
7.01	7.01.0.00.0.00.21.0000	7.01.01.2.09.0009	5.1	BELANJA OPERASI	3.000.000,00	3.000.000,00	0,00	100,00	
7.01	7.01.0.00.0.00.21.0000	7.01.01.2.09.0009	5.1.02	Belanja Barang dan Jasa	3.000.000,00	3.000.000,00	0,00	100,00	
7.01	7.01.0.00.0.00.21.0000	7.01.02		PROGRAM PENYELENGGARAAN PEMERINTAHAN DAN PELAYANAN PUBLIK	23.364.400,00	23.364.400,00	0,00	100,00	
7.01	7.01.0.00.0.00.21.0000	7.01.02.2.02		PENYELENGGARAAN URUSAN PEMERINTAHAN YANG TIDAK DILAKSANAKAN OLEH UNIT KERJA PERANGKAT DAERAH YANG ADA DI KECAMATAN	23.364.400,00	23.364.400,00	0,00	100,00	
7.01	7.01.0.00.0.00.21.0000	7.01.02.2.02.0002		FASILITASI PERCEPATAN PENCAPAIAN STANDAR PELAYANAN MINIMAL DI WILAYAH KECAMATAN	23.364.400,00	23.364.400,00	0,00	100,00	
7.01	7.01.0.00.0.00.21.0000	7.01.02.2.02.0002	5.1	BELANJA OPERASI	23.364.400,00	23.364.400,00	0,00	100,00	
7.01	7.01.0.00.0.00.21.0000	7.01.02.2.02.0002	5.1.02	Belanja Barang dan Jasa	23.364.400,00	23.364.400,00	0,00	100,00	
7.01	7.01.0.00.0.00.21.0000	7.01.03		PROGRAM PEMBERDAYAAN MASYARAKAT DESA DAN KELURAHAN	3.200.000,00	3.190.000,00	(10.000,00)	99,68	
7.01	7.01.0.00.0.00.21.0000	7.01.03.2.01		KOORDINASI KEGIATAN PEMBERDAYAAN DESA	3.200.000,00	3.190.000,00	(10.000,00)	99,68	
7.01	7.01.0.00.0.00.21.0000	7.01.03.2.01.0001		PENINGKATAN PARTISIPASI MASYARAKAT DALAM FORUM MUSYAWARAH PERENCANAAN PEMBANGUNAN DI DESA	3.200.000,00	3.190.000,00	(10.000,00)	99,68	
7.01	7.01.0.00.0.00.21.0000	7.01.03.2.01.0001	5.1	BELANJA OPERASI	3.200.000,00	3.190.000,00	(10.000,00)	99,68	
7.01	7.01.0.00.0.00.21.0000	7.01.03.2.01.0001	5.1.02	Belanja Barang dan Jasa	3.200.000,00	3.190.000,00	(10.000,00)	99,68	
7.01	7.01.0.00.0.00.21.0000	7.01.05		PROGRAM PENYELENGGARAAN URUSAN PEMERINTAHAN UMUM	2.250.000,00	2.227.500,00	(22.500,00)	99,00	
7.01	7.01.0.00.0.00.21.0000	7.01.05.2.01		PENYELENGGARAAN URUSAN PEMERINTAHAN UMUM SESUAI PENUGASAN KEPALA DAERAH	2.250.000,00	2.227.500,00	(22.500,00)	99,00	
7.01	7.01.0.00.0.00.21.0000	7.01.05.2.01.0002		FASILITASI, KOORDINASI DAN PEMBINAAN (BIMTEK, SOSIALISASI, KONSULTASI) WAWASAN KEBANGSAAN DAN KETAHANAN NASIONAL	2.250.000,00	2.227.500,00	(22.500,00)	99,00	
7.01	7.01.0.00.0.00.21.0000	7.01.05.2.01.0002	5.1	BELANJA OPERASI	2.250.000,00	2.227.500,00	(22.500,00)	99,00	
7.01	7.01.0.00.0.00.21.0000	7.01.05.2.01.0002	5.1.02	Belanja Barang dan Jasa	2.250.000,00	2.227.500,00	(22.500,00)	99,00	
7.01	7.01.0.00.0.00.21.0000	7.01.06		PROGRAM PEMBINAAN DAN PENGAWASAN PEMERINTAHAN DESA	95.450.000,00	95.423.050,00	(26.950,00)	99,97	
7.01	7.01.0.00.0.00.21.0000	7.01.06.2.01		FASILITASI, REKOMENDASI DAN KOORDINASI PEMBINAAN DAN PENGAWASAN PEMERINTAHAN DESA	95.450.000,00	95.423.050,00	(26.950,00)	99,97	
7.01	7.01.0.00.0.00.21.0000	7.01.06.2.01.0011		FASILITASI PENYELENGGARAAN KETENTERAMAN DAN KETERTIBAN UMUM	87.300.000,00	87.300.000,00	0,00	100,00	
7.01	7.01.0.00.0.00.21.0000	7.01.06.2.01.0011	5.1	BELANJA OPERASI	87.300.000,00	87.300.000,00	0,00	100,00	
7.01	7.01.0.00.0.00.21.0000	7.01.06.2.01.0011	5.1.02	Belanja Barang dan Jasa	87.300.000,00	87.300.000,00	0,00	100,00	
7.01	7.01.0.00.0.00.21.0000	7.01.06.2.01.0012		FASILITASI PELAKSANAAN TUGAS, FUNGSI, DAN KEWAJIBAN LEMBAGA KEMASYARAKATAN	8.150.000,00	8.123.050,00	(26.950,00)	99,66	
7.01	7.01.0.00.0.00.21.0000	7.01.06.2.01.0012	5.1	BELANJA OPERASI	8.150.000,00	8.123.050,00	(26.950,00)	99,66	
7.01	7.01.0.00.0.00.21.0000	7.01.06.2.01.0012	5.1.02	Belanja Barang dan Jasa	8.150.000,00	8.123.050,00	(26.950,00)	99,66	

KODE REKENING	URAIAN	JUMLAH (Rp)		BERTAMBAH / (BERKURANG)		DASAR HUKUM
		ANGGARAN SETELAH PERUBAHAN	REALISASI	(Rp)	(%)	
	JUMLAH BELANJA	1.909.690.852,00	1.750.248.874,00	(159.441.978,00)	91,65	
	SURPLUS / (DEFISIT)	(1.909.690.852,00)	(1.750.248.874,00)	159.441.978,00	91,65	
	SISA LEBIH PEMBIAYAAN ANGGARAN (SILPA)	(1.909.690.852,00)	(1.750.248.874,00)	159.441.978,00	91,65	

Lampiran : 1.3
RANCANGAN PERATURAN DAERAH KABUPATEN TANAH DATAR
NOMOR ... TAHUN ...
TENTANG
PERTANGGUNGJAWABAN PELAKSANAAN ANGGARAN PENDAPATAN DAN BELANJA DAERAH
TAHUN ANGGARAN 2025

PEMERINTAH KABUPATEN TANAH DATAR

RINCIAN APBD MENURUT URUSAN PEMERINTAHAN DAERAH, ORGANISASI, PROGRAM, KEGIATAN, SUB KEGIATAN, KELOMPOK, DAN JENIS PENDAPATAN, BELANJA, DAN PEMBIAYAAN

TAHUN ANGGARAN 2025

Urusan Pemerintahan : UNSUR KEWILAYAHAN
Bidang Urusan : KECAMATAN
Organisasi : Kecamatan Batipuh

KODE REKENING				URAIAN	JUMLAH (Rp)		BERTAMBAH / (BERKURANG)		DASAR HUKUM
					ANGGARAN SETELAH PERUBAHAN	REALISASI	(Rp)	(%)	
7.01	7.01.0.00.0.00.22.0000		5	BELANJA DAERAH	1.889.992.143,00	1.745.280.898,00	(144.711.245,00)	92,34	
7.01	7.01.0.00.0.00.22.0000	7.01.01		PROGRAM PENUNJANG URUSAN PEMERINTAHAN DAERAH KABUPATEN/KOTA	1.757.788.343,00	1.613.154.098,00	(144.634.245,00)	91,77	
7.01	7.01.0.00.0.00.22.0000	7.01.01.2.01		PERENCANAAN, PENGANGGARAN, DAN EVALUASI KINERJA PERANGKAT DAERAH	24.339.400,00	24.339.400,00	0,00	100,00	
7.01	7.01.0.00.0.00.22.0000	7.01.01.2.01.0001		PENYUSUNAN DOKUMEN PERENCANAAN PERANGKAT DAERAH	525.000,00	525.000,00	0,00	100,00	
7.01	7.01.0.00.0.00.22.0000	7.01.01.2.01.0001	5.1	BELANJA OPERASI	525.000,00	525.000,00	0,00	100,00	
7.01	7.01.0.00.0.00.22.0000	7.01.01.2.01.0001	5.1.02	Belanja Barang dan Jasa	525.000,00	525.000,00	0,00	100,00	
7.01	7.01.0.00.0.00.22.0000	7.01.01.2.01.0004		KOORDINASI DAN PENYUSUNAN DPA-SKPD	23.814.400,00	23.814.400,00	0,00	100,00	
7.01	7.01.0.00.0.00.22.0000	7.01.01.2.01.0004	5.1	BELANJA OPERASI	23.814.400,00	23.814.400,00	0,00	100,00	
7.01	7.01.0.00.0.00.22.0000	7.01.01.2.01.0004	5.1.02	Belanja Barang dan Jasa	23.814.400,00	23.814.400,00	0,00	100,00	
7.01	7.01.0.00.0.00.22.0000	7.01.01.2.02		ADMINISTRASI KEUANGAN PERANGKAT DAERAH	1.571.317.621,00	1.427.708.181,00	(143.609.440,00)	90,86	
7.01	7.01.0.00.0.00.22.0000	7.01.01.2.02.0001		PENYEDIAAN GAJI DAN TUNJANGAN ASN	1.571.317.621,00	1.427.708.181,00	(143.609.440,00)	90,86	
7.01	7.01.0.00.0.00.22.0000	7.01.01.2.02.0001	5.1	BELANJA OPERASI	1.571.317.621,00	1.427.708.181,00	(143.609.440,00)	90,86	
7.01	7.01.0.00.0.00.22.0000	7.01.01.2.02.0001	5.1.01	Belanja Pegawai	1.571.317.621,00	1.427.708.181,00	(143.609.440,00)	90,86	
7.01	7.01.0.00.0.00.22.0000	7.01.01.2.06		ADMINISTRASI UMUM PERANGKAT DAERAH	30.560.955,00	30.465.268,00	(95.687,00)	99,68	
7.01	7.01.0.00.0.00.22.0000	7.01.01.2.06.0004		PENYEDIAAN BAHAN LOGISTIK KANTOR	4.682.700,00	4.663.000,00	(19.700,00)	99,57	
7.01	7.01.0.00.0.00.22.0000	7.01.01.2.06.0004	5.1	BELANJA OPERASI	4.682.700,00	4.663.000,00	(19.700,00)	99,57	
7.01	7.01.0.00.0.00.22.0000	7.01.01.2.06.0004	5.1.02	Belanja Barang dan Jasa	4.682.700,00	4.663.000,00	(19.700,00)	99,57	
7.01	7.01.0.00.0.00.22.0000	7.01.01.2.06.0005		PENYEDIAAN BARANG CETAKAN DAN PENGGANDAAN	2.198.600,00	2.196.468,00	(2.132,00)	99,90	
7.01	7.01.0.00.0.00.22.0000	7.01.01.2.06.0005	5.1	BELANJA OPERASI	2.198.600,00	2.196.468,00	(2.132,00)	99,90	
7.01	7.01.0.00.0.00.22.0000	7.01.01.2.06.0005	5.1.02	Belanja Barang dan Jasa	2.198.600,00	2.196.468,00	(2.132,00)	99,90	
7.01	7.01.0.00.0.00.22.0000	7.01.01.2.06.0008		FASILITASI KUNJUNGAN TAMU	3.087.341,00	3.073.400,00	(13.941,00)	99,54	
7.01	7.01.0.00.0.00.22.0000	7.01.01.2.06.0008	5.1	BELANJA OPERASI	3.087.341,00	3.073.400,00	(13.941,00)	99,54	
7.01	7.01.0.00.0.00.22.0000	7.01.01.2.06.0008	5.1.02	Belanja Barang dan Jasa	3.087.341,00	3.073.400,00	(13.941,00)	99,54	
7.01	7.01.0.00.0.00.22.0000	7.01.01.2.06.0009		PENYELENGGARAAN RAPAT KOORDINASI DAN KONSULTASI SKPD	20.592.314,00	20.532.400,00	(59.914,00)	99,70	
7.01	7.01.0.00.0.00.22.0000	7.01.01.2.06.0009	5.1	BELANJA OPERASI	20.592.314,00	20.532.400,00	(59.914,00)	99,70	
7.01	7.01.0.00.0.00.22.0000	7.01.01.2.06.0009	5.1.02	Belanja Barang dan Jasa	20.592.314,00	20.532.400,00	(59.914,00)	99,70	
7.01	7.01.0.00.0.00.22.0000	7.01.01.2.08		PENYEDIAAN JASA PENUNJANG URUSAN PEMERINTAHAN DAERAH	36.964.400,00	36.557.508,00	(406.892,00)	98,89	
7.01	7.01.0.00.0.00.22.0000	7.01.01.2.08.0002		PENYEDIAAN JASA KOMUNIKASI, SUMBER DAYA AIR DAN LISTRIK	14.200.000,00	13.793.108,00	(406.892,00)	97,13	
7.01	7.01.0.00.0.00.22.0000	7.01.01.2.08.0002	5.1	BELANJA OPERASI	14.200.000,00	13.793.108,00	(406.892,00)	97,13	
7.01	7.01.0.00.0.00.22.0000	7.01.01.2.08.0002	5.1.02	Belanja Barang dan Jasa	14.200.000,00	13.793.108,00	(406.892,00)	97,13	
7.01	7.01.0.00.0.00.22.0000	7.01.01.2.08.0004		PENYEDIAAN JASA PELAYANAN UMUM KANTOR	22.764.400,00	22.764.400,00	0,00	100,00	

KODE REKENING				URAIAN	JUMLAH (Rp)		BERTAMBAH / (BERKURANG)		DASAR HUKUM
					ANGGARAN SETELAH PERUBAHAN	REALISASI	(Rp)	(%)	
7.01	7.01.0.00.0.00.22.0000	7.01.01.2.08.0004	5.1	BELANJA OPERASI	22.764.400,00	22.764.400,00	0,00	100,00	
7.01	7.01.0.00.0.00.22.0000	7.01.01.2.08.0004	5.1.02	Belanja Barang dan Jasa	22.764.400,00	22.764.400,00	0,00	100,00	
7.01	7.01.0.00.0.00.22.0000	7.01.01.2.09		PEMELIHARAAN BARANG MILIK DAERAH PENUNJANG URUSAN PEMERINTAHAN DAERAH	94.605.967,00	94.083.741,00	(522.226,00)	99,44	
7.01	7.01.0.00.0.00.22.0000	7.01.01.2.09.0002		PENYEDIAAN JASA PEMELIHARAAN, BIAYA PEMELIHARAAN, PAJAK DAN PERIZINAN KENDARAAN DINAS OPERASIONAL ATAU LAPANGAN	71.841.567,00	71.319.341,00	(522.226,00)	99,27	
7.01	7.01.0.00.0.00.22.0000	7.01.01.2.09.0002	5.1	BELANJA OPERASI	71.841.567,00	71.319.341,00	(522.226,00)	99,27	
7.01	7.01.0.00.0.00.22.0000	7.01.01.2.09.0002	5.1.02	Belanja Barang dan Jasa	71.841.567,00	71.319.341,00	(522.226,00)	99,27	
7.01	7.01.0.00.0.00.22.0000	7.01.01.2.09.0009		PEMELIHARAAN/REHABILITASI GEDUNG KANTOR DAN BANGUNAN LAINNYA	22.764.400,00	22.764.400,00	0,00	100,00	
7.01	7.01.0.00.0.00.22.0000	7.01.01.2.09.0009	5.1	BELANJA OPERASI	22.764.400,00	22.764.400,00	0,00	100,00	
7.01	7.01.0.00.0.00.22.0000	7.01.01.2.09.0009	5.1.02	Belanja Barang dan Jasa	22.764.400,00	22.764.400,00	0,00	100,00	
7.01	7.01.0.00.0.00.22.0000	7.01.02		PROGRAM PENYELENGGARAAN PEMERINTAHAN DAN PELAYANAN PUBLIK	45.728.800,00	45.728.800,00	0,00	100,00	
7.01	7.01.0.00.0.00.22.0000	7.01.02.2.02		PENYELENGGARAAN URUSAN PEMERINTAHAN YANG TIDAK DILAKSANAKAN OLEH UNIT KERJA PERANGKAT DAERAH YANG ADA DI KECAMATAN	22.964.400,00	22.964.400,00	0,00	100,00	
7.01	7.01.0.00.0.00.22.0000	7.01.02.2.02.0003		PENINGKATAN EFEKTIFITAS PELAKSANAAN PELAYANAN KEPADA MASYARAKAT DI WILAYAH KECAMATAN	22.964.400,00	22.964.400,00	0,00	100,00	
7.01	7.01.0.00.0.00.22.0000	7.01.02.2.02.0003	5.1	BELANJA OPERASI	22.964.400,00	22.964.400,00	0,00	100,00	
7.01	7.01.0.00.0.00.22.0000	7.01.02.2.02.0003	5.1.02	Belanja Barang dan Jasa	22.964.400,00	22.964.400,00	0,00	100,00	
7.01	7.01.0.00.0.00.22.0000	7.01.02.2.04		PELAKSANAAN URUSAN PEMERINTAHAN YANG DILIMPAHKAN KEPADA CAMAT	22.764.400,00	22.764.400,00	0,00	100,00	
7.01	7.01.0.00.0.00.22.0000	7.01.02.2.04.0003		PELAKSANAAN URUSAN PEMERINTAHAN YANG TERKAIT DENGAN KEWENANGAN LAIN YANG DILIMPAHKAN	22.764.400,00	22.764.400,00	0,00	100,00	
7.01	7.01.0.00.0.00.22.0000	7.01.02.2.04.0003	5.1	BELANJA OPERASI	22.764.400,00	22.764.400,00	0,00	100,00	
7.01	7.01.0.00.0.00.22.0000	7.01.02.2.04.0003	5.1.02	Belanja Barang dan Jasa	22.764.400,00	22.764.400,00	0,00	100,00	
7.01	7.01.0.00.0.00.22.0000	7.01.06		PROGRAM PEMBINAAN DAN PENGAWASAN PEMERINTAHAN DESA	86.475.000,00	86.398.000,00	(77.000,00)	99,91	
7.01	7.01.0.00.0.00.22.0000	7.01.06.2.01		FASILITASI, REKOMENDASI DAN KOORDINASI PEMBINAAN DAN PENGAWASAN PEMERINTAHAN DESA	86.475.000,00	86.398.000,00	(77.000,00)	99,91	
7.01	7.01.0.00.0.00.22.0000	7.01.06.2.01.0011		FASILITASI PENYELENGGARAAN KETENTERAMAN DAN KETERTIBAN UMUM	79.100.000,00	79.100.000,00	0,00	100,00	
7.01	7.01.0.00.0.00.22.0000	7.01.06.2.01.0011	5.1	BELANJA OPERASI	79.100.000,00	79.100.000,00	0,00	100,00	
7.01	7.01.0.00.0.00.22.0000	7.01.06.2.01.0011	5.1.02	Belanja Barang dan Jasa	79.100.000,00	79.100.000,00	0,00	100,00	
7.01	7.01.0.00.0.00.22.0000	7.01.06.2.01.0012		FASILITASI PELAKSANAAN TUGAS, FUNGSI, DAN KEWAJIBAN LEMBAGA KEMASYARAKATAN	7.375.000,00	7.298.000,00	(77.000,00)	98,95	
7.01	7.01.0.00.0.00.22.0000	7.01.06.2.01.0012	5.1	BELANJA OPERASI	7.375.000,00	7.298.000,00	(77.000,00)	98,95	
7.01	7.01.0.00.0.00.22.0000	7.01.06.2.01.0012	5.1.02	Belanja Barang dan Jasa	7.375.000,00	7.298.000,00	(77.000,00)	98,95	
				JUMLAH BELANJA	1.889.992.143,00	1.745.280.898,00	(144.711.245,00)	92,34	
				SURPLUS / (DEFISIT)	(1.889.992.143,00)	(1.745.280.898,00)	144.711.245,00	92,34	
				SISA LEBIH PEMBIAYAAN ANGGARAN (SILPA)	(1.889.992.143,00)	(1.745.280.898,00)	144.711.245,00	92,34	

Lampiran : 1.3
RANCANGAN PERATURAN DAERAH KABUPATEN TANAH DATAR
NOMOR ... TAHUN ...
TENTANG
PERTANGGUNGJAWABAN PELAKSANAAN ANGGARAN PENDAPATAN DAN BELANJA DAERAH
TAHUN ANGGARAN 2025

PEMERINTAH KABUPATEN TANAH DATAR

RINCIAN APBD MENURUT URUSAN PEMERINTAHAN DAERAH, ORGANISASI, PROGRAM, KEGIATAN, SUB KEGIATAN, KELOMPOK, DAN JENIS PENDAPATAN, BELANJA, DAN PEMBIAYAAN

TAHUN ANGGARAN 2025

Urusan Pemerintahan : UNSUR KEWILAYAHAN
Bidang Urusan : KECAMATAN
Organisasi : Kecamatan Rambatan

KODE REKENING				URAIAN	JUMLAH (Rp)		BERTAMBAH / (BERKURANG)		DASAR HUKUM
					ANGGARAN SETELAH PERUBAHAN	REALISASI	(Rp)	(%)	
7.01	7.01.0.00.0.00.23.0000		5	BELANJA DAERAH	1.581.128.112,00	1.493.927.875,00	(87.200.237,00)	94,48	
7.01	7.01.0.00.0.00.23.0000	7.01.01		PROGRAM PENUNJANG URUSAN PEMERINTAHAN DAERAH KABUPATEN/KOTA	1.465.869.312,00	1.379.528.435,00	(86.340.877,00)	94,10	
7.01	7.01.0.00.0.00.23.0000	7.01.01.2.01		PERENCANAAN, PENGANGGARAN, DAN EVALUASI KINERJA PERANGKAT DAERAH	27.064.400,00	27.061.006,00	(3.394,00)	99,98	
7.01	7.01.0.00.0.00.23.0000	7.01.01.2.01.0001		PENYUSUNAN DOKUMEN PERENCANAAN PERANGKAT DAERAH	27.064.400,00	27.061.006,00	(3.394,00)	99,98	
7.01	7.01.0.00.0.00.23.0000	7.01.01.2.01.0001	5.1	BELANJA OPERASI	27.064.400,00	27.061.006,00	(3.394,00)	99,98	
7.01	7.01.0.00.0.00.23.0000	7.01.01.2.01.0001	5.1.02	Belanja Barang dan Jasa	27.064.400,00	27.061.006,00	(3.394,00)	99,98	
7.01	7.01.0.00.0.00.23.0000	7.01.01.2.02		ADMINISTRASI KEUANGAN PERANGKAT DAERAH	1.259.467.259,00	1.174.860.308,00	(84.606.951,00)	93,28	
7.01	7.01.0.00.0.00.23.0000	7.01.01.2.02.0001		PENYEDIAAN GAJI DAN TUNJANGAN ASN	1.259.467.259,00	1.174.860.308,00	(84.606.951,00)	93,28	
7.01	7.01.0.00.0.00.23.0000	7.01.01.2.02.0001	5.1	BELANJA OPERASI	1.259.467.259,00	1.174.860.308,00	(84.606.951,00)	93,28	
7.01	7.01.0.00.0.00.23.0000	7.01.01.2.02.0001	5.1.01	Belanja Pegawai	1.259.467.259,00	1.174.860.308,00	(84.606.951,00)	93,28	
7.01	7.01.0.00.0.00.23.0000	7.01.01.2.06		ADMINISTRASI UMUM PERANGKAT DAERAH	60.653.853,00	60.495.283,00	(158.570,00)	99,73	
7.01	7.01.0.00.0.00.23.0000	7.01.01.2.06.0001		PENYEDIAAN KOMPONEN INSTALASI LISTRIK/PENERANGAN BANGUNAN KANTOR	1.000.000,00	997.000,00	(3.000,00)	99,70	
7.01	7.01.0.00.0.00.23.0000	7.01.01.2.06.0001	5.1	BELANJA OPERASI	1.000.000,00	997.000,00	(3.000,00)	99,70	
7.01	7.01.0.00.0.00.23.0000	7.01.01.2.06.0001	5.1.02	Belanja Barang dan Jasa	1.000.000,00	997.000,00	(3.000,00)	99,70	
7.01	7.01.0.00.0.00.23.0000	7.01.01.2.06.0004		PENYEDIAAN BAHAN LOGISTIK KANTOR	6.000.000,00	5.939.000,00	(61.000,00)	98,98	
7.01	7.01.0.00.0.00.23.0000	7.01.01.2.06.0004	5.1	BELANJA OPERASI	6.000.000,00	5.939.000,00	(61.000,00)	98,98	
7.01	7.01.0.00.0.00.23.0000	7.01.01.2.06.0004	5.1.02	Belanja Barang dan Jasa	6.000.000,00	5.939.000,00	(61.000,00)	98,98	
7.01	7.01.0.00.0.00.23.0000	7.01.01.2.06.0005		PENYEDIAAN BARANG CETAKAN DAN PENGGANDAAN	2.883.853,00	2.882.928,00	(925,00)	99,96	
7.01	7.01.0.00.0.00.23.0000	7.01.01.2.06.0005	5.1	BELANJA OPERASI	2.883.853,00	2.882.928,00	(925,00)	99,96	
7.01	7.01.0.00.0.00.23.0000	7.01.01.2.06.0005	5.1.02	Belanja Barang dan Jasa	2.883.853,00	2.882.928,00	(925,00)	99,96	
7.01	7.01.0.00.0.00.23.0000	7.01.01.2.06.0008		FASILITASI KUNJUNGAN TAMU	9.670.000,00	9.625.000,00	(45.000,00)	99,53	
7.01	7.01.0.00.0.00.23.0000	7.01.01.2.06.0008	5.1	BELANJA OPERASI	9.670.000,00	9.625.000,00	(45.000,00)	99,53	
7.01	7.01.0.00.0.00.23.0000	7.01.01.2.06.0008	5.1.02	Belanja Barang dan Jasa	9.670.000,00	9.625.000,00	(45.000,00)	99,53	
7.01	7.01.0.00.0.00.23.0000	7.01.01.2.06.0009		PENYELENGGARAAN RAPAT KOORDINASI DAN KONSULTASI SKPD	41.100.000,00	41.051.355,00	(48.645,00)	99,88	
7.01	7.01.0.00.0.00.23.0000	7.01.01.2.06.0009	5.1	BELANJA OPERASI	41.100.000,00	41.051.355,00	(48.645,00)	99,88	
7.01	7.01.0.00.0.00.23.0000	7.01.01.2.06.0009	5.1.02	Belanja Barang dan Jasa	41.100.000,00	41.051.355,00	(48.645,00)	99,88	
7.01	7.01.0.00.0.00.23.0000	7.01.01.2.08		PENYEDIAAN JASA PENUNJANG URUSAN PEMERINTAHAN DAERAH	43.819.400,00	42.708.918,00	(1.110.482,00)	97,46	
7.01	7.01.0.00.0.00.23.0000	7.01.01.2.08.0001		PENYEDIAAN JASA SURAT MENYURAT	500.000,00	500.000,00	0,00	100,00	
7.01	7.01.0.00.0.00.23.0000	7.01.01.2.08.0001	5.1	BELANJA OPERASI	500.000,00	500.000,00	0,00	100,00	
7.01	7.01.0.00.0.00.23.0000	7.01.01.2.08.0001	5.1.02	Belanja Barang dan Jasa	500.000,00	500.000,00	0,00	100,00	
7.01	7.01.0.00.0.00.23.0000	7.01.01.2.08.0002		PENYEDIAAN JASA KOMUNIKASI, SUMBER DAYA AIR DAN LISTRIK	18.555.000,00	17.446.518,00	(1.108.482,00)	94,02	

KODE REKENING				URAIAN	JUMLAH (Rp)		BERTAMBAH / (BERKURANG)		DASAR HUKUM
					ANGGARAN SETELAH PERUBAHAN	REALISASI	(Rp)	(%)	
7.01	7.01.0.00.0.00.23.0000	7.01.01.2.08.0002	5.1	BELANJA OPERASI	18.555.000,00	17.446.518,00	(1.108.482,00)	94,02	
7.01	7.01.0.00.0.00.23.0000	7.01.01.2.08.0002	5.1.02	Belanja Barang dan Jasa	18.555.000,00	17.446.518,00	(1.108.482,00)	94,02	
7.01	7.01.0.00.0.00.23.0000	7.01.01.2.08.0004		PENYEDIAAN JASA PELAYANAN UMUM KANTOR	24.764.400,00	24.762.400,00	(2.000,00)	99,99	
7.01	7.01.0.00.0.00.23.0000	7.01.01.2.08.0004	5.1	BELANJA OPERASI	24.764.400,00	24.762.400,00	(2.000,00)	99,99	
7.01	7.01.0.00.0.00.23.0000	7.01.01.2.08.0004	5.1.02	Belanja Barang dan Jasa	24.764.400,00	24.762.400,00	(2.000,00)	99,99	
7.01	7.01.0.00.0.00.23.0000	7.01.01.2.09		PEMELIHARAAN BARANG MILIK DAERAH PENUNJANG URUSAN PEMERINTAHAN DAERAH	74.864.400,00	74.402.920,00	(461.480,00)	99,38	
7.01	7.01.0.00.0.00.23.0000	7.01.01.2.09.0002		PENYEDIAAN JASA PEMELIHARAAN, BIAYA PEMELIHARAAN, PAJAK DAN PERIZINAN KENDARAAN DINAS OPERASIONAL ATAU LAPANGAN	69.864.400,00	69.433.120,00	(431.280,00)	99,38	
7.01	7.01.0.00.0.00.23.0000	7.01.01.2.09.0002	5.1	BELANJA OPERASI	69.864.400,00	69.433.120,00	(431.280,00)	99,38	
7.01	7.01.0.00.0.00.23.0000	7.01.01.2.09.0002	5.1.02	Belanja Barang dan Jasa	69.864.400,00	69.433.120,00	(431.280,00)	99,38	
7.01	7.01.0.00.0.00.23.0000	7.01.01.2.09.0006		PEMELIHARAAN PERALATAN DAN MESIN LAINNYA	2.500.000,00	2.470.800,00	(29.200,00)	98,83	
7.01	7.01.0.00.0.00.23.0000	7.01.01.2.09.0006	5.1	BELANJA OPERASI	2.500.000,00	2.470.800,00	(29.200,00)	98,83	
7.01	7.01.0.00.0.00.23.0000	7.01.01.2.09.0006	5.1.02	Belanja Barang dan Jasa	2.500.000,00	2.470.800,00	(29.200,00)	98,83	
7.01	7.01.0.00.0.00.23.0000	7.01.01.2.09.0009		PEMELIHARAAN/REHABILITASI GEDUNG KANTOR DAN BANGUNAN LAINNYA	2.500.000,00	2.499.000,00	(1.000,00)	99,96	
7.01	7.01.0.00.0.00.23.0000	7.01.01.2.09.0009	5.1	BELANJA OPERASI	2.500.000,00	2.499.000,00	(1.000,00)	99,96	
7.01	7.01.0.00.0.00.23.0000	7.01.01.2.09.0009	5.1.02	Belanja Barang dan Jasa	2.500.000,00	2.499.000,00	(1.000,00)	99,96	
7.01	7.01.0.00.0.00.23.0000	7.01.02		PROGRAM PENYELENGGARAAN PEMERINTAHAN DAN PELAYANAN PUBLIK	22.764.400,00	22.764.400,00	0,00	100,00	
7.01	7.01.0.00.0.00.23.0000	7.01.02.2.04		PELAKSANAAN URUSAN PEMERINTAHAN YANG DILIMPAHKAN KEPADA CAMAT	22.764.400,00	22.764.400,00	0,00	100,00	
7.01	7.01.0.00.0.00.23.0000	7.01.02.2.04.0003		PELAKSANAAN URUSAN PEMERINTAHAN YANG TERKAIT DENGAN KEWENANGAN LAIN YANG DILIMPAHKAN	22.764.400,00	22.764.400,00	0,00	100,00	
7.01	7.01.0.00.0.00.23.0000	7.01.02.2.04.0003	5.1	BELANJA OPERASI	22.764.400,00	22.764.400,00	0,00	100,00	
7.01	7.01.0.00.0.00.23.0000	7.01.02.2.04.0003	5.1.02	Belanja Barang dan Jasa	22.764.400,00	22.764.400,00	0,00	100,00	
7.01	7.01.0.00.0.00.23.0000	7.01.03		PROGRAM PEMBERDAYAAN MASYARAKAT DESA DAN KELURAHAN	3.500.000,00	3.439.240,00	(60.760,00)	98,26	
7.01	7.01.0.00.0.00.23.0000	7.01.03.2.01		KOORDINASI KEGIATAN PEMBERDAYAAN DESA	3.500.000,00	3.439.240,00	(60.760,00)	98,26	
7.01	7.01.0.00.0.00.23.0000	7.01.03.2.01.0001		PENINGKATAN PARTISIPASI MASYARAKAT DALAM FORUM MUSYAWARAH PERENCANAAN PEMBANGUNAN DI DESA	3.500.000,00	3.439.240,00	(60.760,00)	98,26	
7.01	7.01.0.00.0.00.23.0000	7.01.03.2.01.0001	5.1	BELANJA OPERASI	3.500.000,00	3.439.240,00	(60.760,00)	98,26	
7.01	7.01.0.00.0.00.23.0000	7.01.03.2.01.0001	5.1.02	Belanja Barang dan Jasa	3.500.000,00	3.439.240,00	(60.760,00)	98,26	
7.01	7.01.0.00.0.00.23.0000	7.01.06		PROGRAM PEMBINAAN DAN PENGAWASAN PEMERINTAHAN DESA	88.994.400,00	88.195.800,00	(798.600,00)	99,10	
7.01	7.01.0.00.0.00.23.0000	7.01.06.2.01		FASILITASI, REKOMENDASI DAN KOORDINASI PEMBINAAN DAN PENGAWASAN PEMERINTAHAN DESA	88.994.400,00	88.195.800,00	(798.600,00)	99,10	
7.01	7.01.0.00.0.00.23.0000	7.01.06.2.01.0003		FASILITASI PENGELOLAAN KEUANGAN DESA DAN PENDAYAGUNAAN ASET DESA	24.764.400,00	24.714.400,00	(50.000,00)	99,79	
7.01	7.01.0.00.0.00.23.0000	7.01.06.2.01.0003	5.1	BELANJA OPERASI	24.764.400,00	24.714.400,00	(50.000,00)	99,79	
7.01	7.01.0.00.0.00.23.0000	7.01.06.2.01.0003	5.1.02	Belanja Barang dan Jasa	24.764.400,00	24.714.400,00	(50.000,00)	99,79	
7.01	7.01.0.00.0.00.23.0000	7.01.06.2.01.0011		FASILITASI PENYELENGGARAAN KETENTERAMAN DAN KETERTIBAN UMUM	56.500.000,00	55.800.000,00	(700.000,00)	98,76	
7.01	7.01.0.00.0.00.23.0000	7.01.06.2.01.0011	5.1	BELANJA OPERASI	56.500.000,00	55.800.000,00	(700.000,00)	98,76	
7.01	7.01.0.00.0.00.23.0000	7.01.06.2.01.0011	5.1.02	Belanja Barang dan Jasa	56.500.000,00	55.800.000,00	(700.000,00)	98,76	
7.01	7.01.0.00.0.00.23.0000	7.01.06.2.01.0012		FASILITASI PELAKSANAAN TUGAS, FUNGSI, DAN KEWAJIBAN LEMBAGA KEMASYARAKATAN	7.730.000,00	7.681.400,00	(48.600,00)	99,37	
7.01	7.01.0.00.0.00.23.0000	7.01.06.2.01.0012	5.1	BELANJA OPERASI	7.730.000,00	7.681.400,00	(48.600,00)	99,37	
7.01	7.01.0.00.0.00.23.0000	7.01.06.2.01.0012	5.1.02	Belanja Barang dan Jasa	7.730.000,00	7.681.400,00	(48.600,00)	99,37	
				JUMLAH BELANJA	1.581.128.112,00	1.493.927.875,00	(87.200.237,00)	94,48	
				SURPLUS / (DEFISIT)	(1.581.128.112,00)	(1.493.927.875,00)	87.200.237,00	94,48	
				SISA LEBIH PEMBIAYAAN ANGGARAN (SILPA)	(1.581.128.112,00)	(1.493.927.875,00)	87.200.237,00	94,48	

Lampiran : 1.3
RANCANGAN PERATURAN DAERAH KABUPATEN TANAH DATAR
NOMOR ... TAHUN ...
TENTANG
PERTANGGUNGJAWABAN PELAKSANAAN ANGGARAN PENDAPATAN DAN BELANJA DAERAH
TAHUN ANGGARAN 2025

PEMERINTAH KABUPATEN TANAH DATAR

RINCIAN APBD MENURUT URUSAN PEMERINTAHAN DAERAH, ORGANISASI, PROGRAM, KEGIATAN, SUB KEGIATAN, KELOMPOK, DAN JENIS PENDAPATAN, BELANJA, DAN PEMBIAYAAN

TAHUN ANGGARAN 2025

Urusan Pemerintahan : UNSUR KEWILAYAHAN
Bidang Urusan : KECAMATAN
Organisasi : Kecamatan Lima Kaum

KODE REKENING				URAIAN	JUMLAH (Rp)		BERTAMBAH / (BERKURANG)		DASAR HUKUM
					ANGGARAN SETELAH PERUBAHAN	REALISASI	(Rp)	(%)	
7.01	7.01.0.00.0.00.24.0000		5	BELANJA DAERAH	1.688.029.026,00	1.555.883.294,00	(132.145.732,00)	92,17	
7.01	7.01.0.00.0.00.24.0000	7.01.01		PROGRAM PENUNJANG URUSAN PEMERINTAHAN DAERAH KABUPATEN/KOTA	1.564.510.226,00	1.432.556.744,00	(131.953.482,00)	91,56	
7.01	7.01.0.00.0.00.24.0000	7.01.01.2.01		PERENCANAAN, PENGANGGARAN, DAN EVALUASI KINERJA PERANGKAT DAERAH	2.380.000,00	2.379.900,00	(100,00)	99,99	
7.01	7.01.0.00.0.00.24.0000	7.01.01.2.01.0001		PENYUSUNAN DOKUMEN PERENCANAAN PERANGKAT DAERAH	2.080.000,00	2.079.900,00	(100,00)	99,99	
7.01	7.01.0.00.0.00.24.0000	7.01.01.2.01.0001	5.1	BELANJA OPERASI	2.080.000,00	2.079.900,00	(100,00)	99,99	
7.01	7.01.0.00.0.00.24.0000	7.01.01.2.01.0001	5.1.02	Belanja Barang dan Jasa	2.080.000,00	2.079.900,00	(100,00)	99,99	
7.01	7.01.0.00.0.00.24.0000	7.01.01.2.01.0006		KOORDINASI DAN PENYUSUNAN LAPORAN CAPAIAN KINERJA DAN IKHTISAR REALISASI KINERJA SKPD	300.000,00	300.000,00	0,00	100,00	
7.01	7.01.0.00.0.00.24.0000	7.01.01.2.01.0006	5.1	BELANJA OPERASI	300.000,00	300.000,00	0,00	100,00	
7.01	7.01.0.00.0.00.24.0000	7.01.01.2.01.0006	5.1.02	Belanja Barang dan Jasa	300.000,00	300.000,00	0,00	100,00	
7.01	7.01.0.00.0.00.24.0000	7.01.01.2.02		ADMINISTRASI KEUANGAN PERANGKAT DAERAH	1.411.990.626,00	1.282.404.784,00	(129.585.842,00)	90,82	
7.01	7.01.0.00.0.00.24.0000	7.01.01.2.02.0001		PENYEDIAAN GAJI DAN TUNJANGAN ASN	1.411.090.626,00	1.281.504.784,00	(129.585.842,00)	90,81	
7.01	7.01.0.00.0.00.24.0000	7.01.01.2.02.0001	5.1	BELANJA OPERASI	1.411.090.626,00	1.281.504.784,00	(129.585.842,00)	90,81	
7.01	7.01.0.00.0.00.24.0000	7.01.01.2.02.0001	5.1.01	Belanja Pegawai	1.411.090.626,00	1.281.504.784,00	(129.585.842,00)	90,81	
7.01	7.01.0.00.0.00.24.0000	7.01.01.2.02.0005		KOORDINASI DAN PENYUSUNAN LAPORAN KEUANGAN AKHIR TAHUN SKPD	900.000,00	900.000,00	0,00	100,00	
7.01	7.01.0.00.0.00.24.0000	7.01.01.2.02.0005	5.1	BELANJA OPERASI	900.000,00	900.000,00	0,00	100,00	
7.01	7.01.0.00.0.00.24.0000	7.01.01.2.02.0005	5.1.02	Belanja Barang dan Jasa	900.000,00	900.000,00	0,00	100,00	
7.01	7.01.0.00.0.00.24.0000	7.01.01.2.06		ADMINISTRASI UMUM PERANGKAT DAERAH	29.133.800,00	29.000.030,00	(133.770,00)	99,54	
7.01	7.01.0.00.0.00.24.0000	7.01.01.2.06.0001		PENYEDIAAN KOMPONEN INSTALASI LISTRIK/PENERANGAN BANGUNAN KANTOR	518.500,00	516.000,00	(2.500,00)	99,51	
7.01	7.01.0.00.0.00.24.0000	7.01.01.2.06.0001	5.1	BELANJA OPERASI	518.500,00	516.000,00	(2.500,00)	99,51	
7.01	7.01.0.00.0.00.24.0000	7.01.01.2.06.0001	5.1.02	Belanja Barang dan Jasa	518.500,00	516.000,00	(2.500,00)	99,51	
7.01	7.01.0.00.0.00.24.0000	7.01.01.2.06.0004		PENYEDIAAN BAHAN LOGISTIK KANTOR	4.541.000,00	4.515.500,00	(25.500,00)	99,43	
7.01	7.01.0.00.0.00.24.0000	7.01.01.2.06.0004	5.1	BELANJA OPERASI	4.541.000,00	4.515.500,00	(25.500,00)	99,43	
7.01	7.01.0.00.0.00.24.0000	7.01.01.2.06.0004	5.1.02	Belanja Barang dan Jasa	4.541.000,00	4.515.500,00	(25.500,00)	99,43	
7.01	7.01.0.00.0.00.24.0000	7.01.01.2.06.0005		PENYEDIAAN BARANG CETAKAN DAN PENGGANDAAN	3.108.800,00	3.108.730,00	(70,00)	99,99	
7.01	7.01.0.00.0.00.24.0000	7.01.01.2.06.0005	5.1	BELANJA OPERASI	3.108.800,00	3.108.730,00	(70,00)	99,99	
7.01	7.01.0.00.0.00.24.0000	7.01.01.2.06.0005	5.1.02	Belanja Barang dan Jasa	3.108.800,00	3.108.730,00	(70,00)	99,99	
7.01	7.01.0.00.0.00.24.0000	7.01.01.2.06.0008		FASILITASI KUNJUNGAN TAMU	2.875.500,00	2.871.000,00	(4.500,00)	99,84	
7.01	7.01.0.00.0.00.24.0000	7.01.01.2.06.0008	5.1	BELANJA OPERASI	2.875.500,00	2.871.000,00	(4.500,00)	99,84	
7.01	7.01.0.00.0.00.24.0000	7.01.01.2.06.0008	5.1.02	Belanja Barang dan Jasa	2.875.500,00	2.871.000,00	(4.500,00)	99,84	
7.01	7.01.0.00.0.00.24.0000	7.01.01.2.06.0009		PENYELENGGARAAN RAPAT KOORDINASI DAN KONSULTASI SKPD	18.090.000,00	17.988.800,00	(101.200,00)	99,44	
7.01	7.01.0.00.0.00.24.0000	7.01.01.2.06.0009	5.1	BELANJA OPERASI	18.090.000,00	17.988.800,00	(101.200,00)	99,44	

KODE REKENING				URAIAN	JUMLAH (Rp)		BERTAMBAH / (BERKURANG)		DASAR HUKUM
					ANGGARAN SETELAH PERUBAHAN	REALISASI	(Rp)	(%)	
7.01	7.01.0.00.0.00.24.0000	7.01.01.2.06.0009	5.1.02	Belanja Barang dan Jasa	18.090.000,00	17.988.800,00	(101.200,00)	99,44	
7.01	7.01.0.00.0.00.24.0000	7.01.01.2.07		PENGADAAN BARANG MILIK DAERAH PENUNJANG URUSAN PEMERINTAH DAERAH	12.000.000,00	11.950.000,00	(50.000,00)	99,58	
7.01	7.01.0.00.0.00.24.0000	7.01.01.2.07.0006		PENGADAAN PERALATAN DAN MESIN LAINNYA	12.000.000,00	11.950.000,00	(50.000,00)	99,58	
7.01	7.01.0.00.0.00.24.0000	7.01.01.2.07.0006	5.2	BELANJA MODAL	12.000.000,00	11.950.000,00	(50.000,00)	99,58	
7.01	7.01.0.00.0.00.24.0000	7.01.01.2.07.0006	5.2.02	Belanja Modal Peralatan dan Mesin	12.000.000,00	11.950.000,00	(50.000,00)	99,58	
7.01	7.01.0.00.0.00.24.0000	7.01.01.2.08		PENYEDIAAN JASA PENUNJANG URUSAN PEMERINTAHAN DAERAH	43.078.400,00	41.369.830,00	(1.708.570,00)	96,03	
7.01	7.01.0.00.0.00.24.0000	7.01.01.2.08.0001		PENYEDIAAN JASA SURAT MENYURAT	200.000,00	200.000,00	0,00	100,00	
7.01	7.01.0.00.0.00.24.0000	7.01.01.2.08.0001	5.1	BELANJA OPERASI	200.000,00	200.000,00	0,00	100,00	
7.01	7.01.0.00.0.00.24.0000	7.01.01.2.08.0001	5.1.02	Belanja Barang dan Jasa	200.000,00	200.000,00	0,00	100,00	
7.01	7.01.0.00.0.00.24.0000	7.01.01.2.08.0002		PENYEDIAAN JASA KOMUNIKASI, SUMBER DAYA AIR DAN LISTRIK	18.824.000,00	17.118.430,00	(1.705.570,00)	90,93	
7.01	7.01.0.00.0.00.24.0000	7.01.01.2.08.0002	5.1	BELANJA OPERASI	18.824.000,00	17.118.430,00	(1.705.570,00)	90,93	
7.01	7.01.0.00.0.00.24.0000	7.01.01.2.08.0002	5.1.02	Belanja Barang dan Jasa	18.824.000,00	17.118.430,00	(1.705.570,00)	90,93	
7.01	7.01.0.00.0.00.24.0000	7.01.01.2.08.0004		PENYEDIAAN JASA PELAYANAN UMUM KANTOR	24.054.400,00	24.051.400,00	(3.000,00)	99,98	
7.01	7.01.0.00.0.00.24.0000	7.01.01.2.08.0004	5.1	BELANJA OPERASI	24.054.400,00	24.051.400,00	(3.000,00)	99,98	
7.01	7.01.0.00.0.00.24.0000	7.01.01.2.08.0004	5.1.02	Belanja Barang dan Jasa	24.054.400,00	24.051.400,00	(3.000,00)	99,98	
7.01	7.01.0.00.0.00.24.0000	7.01.01.2.09		PEMELIHARAAN BARANG MILIK DAERAH PENUNJANG URUSAN PEMERINTAHAN DAERAH	65.927.400,00	65.452.200,00	(475.200,00)	99,27	
7.01	7.01.0.00.0.00.24.0000	7.01.01.2.09.0002		PENYEDIAAN JASA PEMELIHARAAN, BIAYA PEMELIHARAAN, PAJAK DAN PERIZINAN KENDARAAN DINAS OPERASIONAL ATAU LAPANGAN	58.427.400,00	58.054.200,00	(373.200,00)	99,36	
7.01	7.01.0.00.0.00.24.0000	7.01.01.2.09.0002	5.1	BELANJA OPERASI	58.427.400,00	58.054.200,00	(373.200,00)	99,36	
7.01	7.01.0.00.0.00.24.0000	7.01.01.2.09.0002	5.1.02	Belanja Barang dan Jasa	58.427.400,00	58.054.200,00	(373.200,00)	99,36	
7.01	7.01.0.00.0.00.24.0000	7.01.01.2.09.0006		PEMELIHARAAN PERALATAN DAN MESIN LAINNYA	1.500.000,00	1.405.000,00	(95.000,00)	93,66	
7.01	7.01.0.00.0.00.24.0000	7.01.01.2.09.0006	5.1	BELANJA OPERASI	1.500.000,00	1.405.000,00	(95.000,00)	93,66	
7.01	7.01.0.00.0.00.24.0000	7.01.01.2.09.0006	5.1.02	Belanja Barang dan Jasa	1.500.000,00	1.405.000,00	(95.000,00)	93,66	
7.01	7.01.0.00.0.00.24.0000	7.01.01.2.09.0009		PEMELIHARAAN/REHABILITASI GEDUNG KANTOR DAN BANGUNAN LAINNYA	6.000.000,00	5.993.000,00	(7.000,00)	99,88	
7.01	7.01.0.00.0.00.24.0000	7.01.01.2.09.0009	5.1	BELANJA OPERASI	6.000.000,00	5.993.000,00	(7.000,00)	99,88	
7.01	7.01.0.00.0.00.24.0000	7.01.01.2.09.0009	5.1.02	Belanja Barang dan Jasa	6.000.000,00	5.993.000,00	(7.000,00)	99,88	
7.01	7.01.0.00.0.00.24.0000	7.01.02		PROGRAM PENYELENGGARAAN PEMERINTAHAN DAN PELAYANAN PUBLIK	49.563.800,00	49.411.550,00	(152.250,00)	99,69	
7.01	7.01.0.00.0.00.24.0000	7.01.02.2.02		PENYELENGGARAAN URUSAN PEMERINTAHAN YANG TIDAK DILAKSANAKAN OLEH UNIT KERJA PERANGKAT DAERAH YANG ADA DI KECAMATAN	47.038.800,00	46.888.550,00	(150.250,00)	99,68	
7.01	7.01.0.00.0.00.24.0000	7.01.02.2.02.0002		FASILITASI PERCEPATAN PENCAPAIAN STANDAR PELAYANAN MINIMAL DI WILAYAH KECAMATAN	46.288.800,00	46.168.550,00	(120.250,00)	99,74	
7.01	7.01.0.00.0.00.24.0000	7.01.02.2.02.0002	5.1	BELANJA OPERASI	46.288.800,00	46.168.550,00	(120.250,00)	99,74	
7.01	7.01.0.00.0.00.24.0000	7.01.02.2.02.0002	5.1.02	Belanja Barang dan Jasa	46.288.800,00	46.168.550,00	(120.250,00)	99,74	
7.01	7.01.0.00.0.00.24.0000	7.01.02.2.02.0003		PENINGKATAN EFEKTIFITAS PELAKSANAAN PELAYANAN KEPADA MASYARAKAT DI WILAYAH KECAMATAN	750.000,00	720.000,00	(30.000,00)	96,00	
7.01	7.01.0.00.0.00.24.0000	7.01.02.2.02.0003	5.1	BELANJA OPERASI	750.000,00	720.000,00	(30.000,00)	96,00	
7.01	7.01.0.00.0.00.24.0000	7.01.02.2.02.0003	5.1.02	Belanja Barang dan Jasa	750.000,00	720.000,00	(30.000,00)	96,00	
7.01	7.01.0.00.0.00.24.0000	7.01.02.2.04		PELAKSANAAN URUSAN PEMERINTAHAN YANG DILIMPAHKAN KEPADA CAMAT	2.525.000,00	2.523.000,00	(2.000,00)	99,92	
7.01	7.01.0.00.0.00.24.0000	7.01.02.2.04.0003		PELAKSANAAN URUSAN PEMERINTAHAN YANG TERKAIT DENGAN KEWENANGAN LAIN YANG DILIMPAHKAN	2.525.000,00	2.523.000,00	(2.000,00)	99,92	
7.01	7.01.0.00.0.00.24.0000	7.01.02.2.04.0003	5.1	BELANJA OPERASI	2.525.000,00	2.523.000,00	(2.000,00)	99,92	
7.01	7.01.0.00.0.00.24.0000	7.01.02.2.04.0003	5.1.02	Belanja Barang dan Jasa	2.525.000,00	2.523.000,00	(2.000,00)	99,92	
7.01	7.01.0.00.0.00.24.0000	7.01.03		PROGRAM PEMBERDAYAAN MASYARAKAT DESA DAN KELURAHAN	3.062.500,00	3.048.100,00	(14.400,00)	99,52	
7.01	7.01.0.00.0.00.24.0000	7.01.03.2.01		KOORDINASI KEGIATAN PEMBERDAYAAN DESA	3.062.500,00	3.048.100,00	(14.400,00)	99,52	
7.01	7.01.0.00.0.00.24.0000	7.01.03.2.01.0001		PENINGKATAN PARTISIPASI MASYARAKAT DALAM FORUM MUSYAWARAH PERENCANAAN PEMBANGUNAN DI DESA	3.062.500,00	3.048.100,00	(14.400,00)	99,52	
7.01	7.01.0.00.0.00.24.0000	7.01.03.2.01.0001	5.1	BELANJA OPERASI	3.062.500,00	3.048.100,00	(14.400,00)	99,52	
7.01	7.01.0.00.0.00.24.0000	7.01.03.2.01.0001	5.1.02	Belanja Barang dan Jasa	3.062.500,00	3.048.100,00	(14.400,00)	99,52	

KODE REKENING				URAIAN	JUMLAH (Rp)		BERTAMBAH / (BERKURANG)		DASAR HUKUM
					ANGGARAN SETELAH PERUBAHAN	REALISASI	(Rp)	(%)	
7.01	7.01.0.00.0.00.24.0000	7.01.06		PROGRAM PEMBINAAN DAN PENGAWASAN PEMERINTAHAN DESA	70.892.500,00	70.866.900,00	(25.600,00)	99,96	
7.01	7.01.0.00.0.00.24.0000	7.01.06.2.01		FASILITASI, REKOMENDASI DAN KOORDINASI PEMBINAAN DAN PENGAWASAN PEMERINTAHAN DESA	70.892.500,00	70.866.900,00	(25.600,00)	99,96	
7.01	7.01.0.00.0.00.24.0000	7.01.06.2.01.0003		FASILITASI PENGELOLAAN KEUANGAN DESA DAN PENDAYAGUNAAN ASET DESA	1.600.000,00	1.599.900,00	(100,00)	99,99	
7.01	7.01.0.00.0.00.24.0000	7.01.06.2.01.0003	5.1	BELANJA OPERASI	1.600.000,00	1.599.900,00	(100,00)	99,99	
7.01	7.01.0.00.0.00.24.0000	7.01.06.2.01.0003	5.1.02	Belanja Barang dan Jasa	1.600.000,00	1.599.900,00	(100,00)	99,99	
7.01	7.01.0.00.0.00.24.0000	7.01.06.2.01.0011		FASILITASI PENYELENGGARAAN KETENTERAMAN DAN KETERTIBAN UMUM	56.710.000,00	56.710.000,00	0,00	100,00	
7.01	7.01.0.00.0.00.24.0000	7.01.06.2.01.0011	5.1	BELANJA OPERASI	56.710.000,00	56.710.000,00	0,00	100,00	
7.01	7.01.0.00.0.00.24.0000	7.01.06.2.01.0011	5.1.02	Belanja Barang dan Jasa	56.710.000,00	56.710.000,00	0,00	100,00	
7.01	7.01.0.00.0.00.24.0000	7.01.06.2.01.0012		FASILITASI PELAKSANAAN TUGAS, FUNGSI, DAN KEWAJIBAN LEMBAGA KEMASYARAKATAN	12.582.500,00	12.557.000,00	(25.500,00)	99,79	
7.01	7.01.0.00.0.00.24.0000	7.01.06.2.01.0012	5.1	BELANJA OPERASI	12.582.500,00	12.557.000,00	(25.500,00)	99,79	
7.01	7.01.0.00.0.00.24.0000	7.01.06.2.01.0012	5.1.02	Belanja Barang dan Jasa	12.582.500,00	12.557.000,00	(25.500,00)	99,79	
				JUMLAH BELANJA	1.688.029.026,00	1.555.883.294,00	(132.145.732,00)	92,17	
				SURPLUS / (DEFISIT)	(1.688.029.026,00)	(1.555.883.294,00)	132.145.732,00	92,17	
				SISA LEBIH PEMBIAYAAN ANGGARAN (SILPA)	(1.688.029.026,00)	(1.555.883.294,00)	132.145.732,00	92,17	

Lampiran : 1.3
RANCANGAN PERATURAN DAERAH KABUPATEN TANAH DATAR
NOMOR ... TAHUN ...
TENTANG
PERTANGGUNGJAWABAN PELAKSANAAN ANGGARAN PENDAPATAN DAN BELANJA DAERAH
TAHUN ANGGARAN 2025

PEMERINTAH KABUPATEN TANAH DATAR

RINCIAN APBD MENURUT URUSAN PEMERINTAHAN DAERAH, ORGANISASI, PROGRAM, KEGIATAN, SUB KEGIATAN, KELOMPOK, DAN JENIS PENDAPATAN, BELANJA, DAN PEMBIAYAAN

TAHUN ANGGARAN 2025

Urusan Pemerintahan : UNSUR KEWILAYAHAN
Bidang Urusan : KECAMATAN
Organisasi : Kecamatan Tanjung Emas

KODE REKENING				URAIAN	JUMLAH (Rp)		BERTAMBAH / (BERKURANG)		DASAR HUKUM
					ANGGARAN SETELAH PERUBAHAN	REALISASI	(Rp)	(%)	
7.01	7.01.0.00.0.00.25.0000		5	BELANJA DAERAH	1.668.276.442,00	1.464.527.458,00	(203.748.984,00)	87,78	
7.01	7.01.0.00.0.00.25.0000	7.01.01		PROGRAM PENUNJANG URUSAN PEMERINTAHAN DAERAH KABUPATEN/KOTA	1.536.305.942,00	1.336.112.408,00	(200.193.534,00)	86,96	
7.01	7.01.0.00.0.00.25.0000	7.01.01.2.01		PERENCANAAN, PENGANGGARAN, DAN EVALUASI KINERJA PERANGKAT DAERAH	28.347.600,00	27.847.600,00	(500.000,00)	98,23	
7.01	7.01.0.00.0.00.25.0000	7.01.01.2.01.0001		PENYUSUNAN DOKUMEN PERENCANAAN PERANGKAT DAERAH	450.000,00	450.000,00	0,00	100,00	
7.01	7.01.0.00.0.00.25.0000	7.01.01.2.01.0001	5.1	BELANJA OPERASI	450.000,00	450.000,00	0,00	100,00	
7.01	7.01.0.00.0.00.25.0000	7.01.01.2.01.0001	5.1.02	Belanja Barang dan Jasa	450.000,00	450.000,00	0,00	100,00	
7.01	7.01.0.00.0.00.25.0000	7.01.01.2.01.0004		KOORDINASI DAN PENYUSUNAN DPA-SKPD	27.170.400,00	27.070.400,00	(100.000,00)	99,63	
7.01	7.01.0.00.0.00.25.0000	7.01.01.2.01.0004	5.1	BELANJA OPERASI	27.170.400,00	27.070.400,00	(100.000,00)	99,63	
7.01	7.01.0.00.0.00.25.0000	7.01.01.2.01.0004	5.1.02	Belanja Barang dan Jasa	27.170.400,00	27.070.400,00	(100.000,00)	99,63	
7.01	7.01.0.00.0.00.25.0000	7.01.01.2.01.0006		KOORDINASI DAN PENYUSUNAN LAPORAN CAPAIAN KINERJA DAN IKHTISAR REALISASI KINERJA SKPD	727.200,00	327.200,00	(400.000,00)	44,99	
7.01	7.01.0.00.0.00.25.0000	7.01.01.2.01.0006	5.1	BELANJA OPERASI	727.200,00	327.200,00	(400.000,00)	44,99	
7.01	7.01.0.00.0.00.25.0000	7.01.01.2.01.0006	5.1.02	Belanja Barang dan Jasa	727.200,00	327.200,00	(400.000,00)	44,99	
7.01	7.01.0.00.0.00.25.0000	7.01.01.2.02		ADMINISTRASI KEUANGAN PERANGKAT DAERAH	1.349.214.859,00	1.162.203.187,00	(187.011.672,00)	86,13	
7.01	7.01.0.00.0.00.25.0000	7.01.01.2.02.0001		PENYEDIAAN GAJI DAN TUNJANGAN ASN	1.348.082.859,00	1.161.326.187,00	(186.756.672,00)	86,14	
7.01	7.01.0.00.0.00.25.0000	7.01.01.2.02.0001	5.1	BELANJA OPERASI	1.348.082.859,00	1.161.326.187,00	(186.756.672,00)	86,14	
7.01	7.01.0.00.0.00.25.0000	7.01.01.2.02.0001	5.1.01	Belanja Pegawai	1.348.082.859,00	1.161.326.187,00	(186.756.672,00)	86,14	
7.01	7.01.0.00.0.00.25.0000	7.01.01.2.02.0005		KOORDINASI DAN PENYUSUNAN LAPORAN KEUANGAN AKHIR TAHUN SKPD	1.132.000,00	877.000,00	(255.000,00)	77,47	
7.01	7.01.0.00.0.00.25.0000	7.01.01.2.02.0005	5.1	BELANJA OPERASI	1.132.000,00	877.000,00	(255.000,00)	77,47	
7.01	7.01.0.00.0.00.25.0000	7.01.01.2.02.0005	5.1.02	Belanja Barang dan Jasa	1.132.000,00	877.000,00	(255.000,00)	77,47	
7.01	7.01.0.00.0.00.25.0000	7.01.01.2.05		ADMINISTRASI KEPEGAWAIAN PERANGKAT DAERAH	1.000.000,00	995.000,00	(5.000,00)	99,50	
7.01	7.01.0.00.0.00.25.0000	7.01.01.2.05.0009		PENDIDIKAN DAN PELATIHAN PEGAWAI BERDASARKAN TUGAS DAN FUNGSI	1.000.000,00	995.000,00	(5.000,00)	99,50	
7.01	7.01.0.00.0.00.25.0000	7.01.01.2.05.0009	5.1	BELANJA OPERASI	1.000.000,00	995.000,00	(5.000,00)	99,50	
7.01	7.01.0.00.0.00.25.0000	7.01.01.2.05.0009	5.1.02	Belanja Barang dan Jasa	1.000.000,00	995.000,00	(5.000,00)	99,50	
7.01	7.01.0.00.0.00.25.0000	7.01.01.2.06		ADMINISTRASI UMUM PERANGKAT DAERAH	29.646.783,00	29.480.105,00	(166.678,00)	99,43	
7.01	7.01.0.00.0.00.25.0000	7.01.01.2.06.0001		PENYEDIAAN KOMPONEN INSTALASI LISTRIK/PENERANGAN BANGUNAN KANTOR	2.315.000,00	2.315.000,00	0,00	100,00	
7.01	7.01.0.00.0.00.25.0000	7.01.01.2.06.0001	5.1	BELANJA OPERASI	2.315.000,00	2.315.000,00	0,00	100,00	
7.01	7.01.0.00.0.00.25.0000	7.01.01.2.06.0001	5.1.02	Belanja Barang dan Jasa	2.315.000,00	2.315.000,00	0,00	100,00	
7.01	7.01.0.00.0.00.25.0000	7.01.01.2.06.0004		PENYEDIAAN BAHAN LOGISTIK KANTOR	6.566.783,00	6.540.000,00	(26.783,00)	99,59	
7.01	7.01.0.00.0.00.25.0000	7.01.01.2.06.0004	5.1	BELANJA OPERASI	6.566.783,00	6.540.000,00	(26.783,00)	99,59	
7.01	7.01.0.00.0.00.25.0000	7.01.01.2.06.0004	5.1.02	Belanja Barang dan Jasa	6.566.783,00	6.540.000,00	(26.783,00)	99,59	
7.01	7.01.0.00.0.00.25.0000	7.01.01.2.06.0005		PENYEDIAAN BARANG CETAKAN DAN PENGGANDAAN	1.500.000,00	1.475.000,00	(25.000,00)	98,33	

KODE REKENING				URAIAN	JUMLAH (Rp)		BERTAMBAH / (BERKURANG)		DASAR HUKUM
					ANGGARAN SETELAH PERUBAHAN	REALISASI	(Rp)	(%)	
7.01	7.01.0.00.0.00.25.0000	7.01.01.2.06.0005	5.1	BELANJA OPERASI	1.500.000,00	1.475.000,00	(25.000,00)	98,33	
7.01	7.01.0.00.0.00.25.0000	7.01.01.2.06.0005	5.1.02	Belanja Barang dan Jasa	1.500.000,00	1.475.000,00	(25.000,00)	98,33	
7.01	7.01.0.00.0.00.25.0000	7.01.01.2.06.0008		FASILITASI KUNJUNGAN TAMU	4.265.000,00	4.254.800,00	(10.200,00)	99,76	
7.01	7.01.0.00.0.00.25.0000	7.01.01.2.06.0008	5.1	BELANJA OPERASI	4.265.000,00	4.254.800,00	(10.200,00)	99,76	
7.01	7.01.0.00.0.00.25.0000	7.01.01.2.06.0008	5.1.02	Belanja Barang dan Jasa	4.265.000,00	4.254.800,00	(10.200,00)	99,76	
7.01	7.01.0.00.0.00.25.0000	7.01.01.2.06.0009		PENYELENGGARAAN RAPAT KOORDINASI DAN KONSULTASI SKPD	15.000.000,00	14.895.305,00	(104.695,00)	99,30	
7.01	7.01.0.00.0.00.25.0000	7.01.01.2.06.0009	5.1	BELANJA OPERASI	15.000.000,00	14.895.305,00	(104.695,00)	99,30	
7.01	7.01.0.00.0.00.25.0000	7.01.01.2.06.0009	5.1.02	Belanja Barang dan Jasa	15.000.000,00	14.895.305,00	(104.695,00)	99,30	
7.01	7.01.0.00.0.00.25.0000	7.01.01.2.08		PENYEDIAAN JASA PENUNJANG URUSAN PEMERINTAHAN DAERAH	72.153.300,00	66.349.658,00	(5.803.642,00)	91,95	
7.01	7.01.0.00.0.00.25.0000	7.01.01.2.08.0001		PENYEDIAAN JASA SURAT MENYURAT	26.664.400,00	26.664.400,00	0,00	100,00	
7.01	7.01.0.00.0.00.25.0000	7.01.01.2.08.0001	5.1	BELANJA OPERASI	26.664.400,00	26.664.400,00	0,00	100,00	
7.01	7.01.0.00.0.00.25.0000	7.01.01.2.08.0001	5.1.02	Belanja Barang dan Jasa	26.664.400,00	26.664.400,00	0,00	100,00	
7.01	7.01.0.00.0.00.25.0000	7.01.01.2.08.0002		PENYEDIAAN JASA KOMUNIKASI, SUMBER DAYA AIR DAN LISTRIK	17.800.000,00	11.996.658,00	(5.803.342,00)	67,39	
7.01	7.01.0.00.0.00.25.0000	7.01.01.2.08.0002	5.1	BELANJA OPERASI	17.800.000,00	11.996.658,00	(5.803.342,00)	67,39	
7.01	7.01.0.00.0.00.25.0000	7.01.01.2.08.0002	5.1.02	Belanja Barang dan Jasa	17.800.000,00	11.996.658,00	(5.803.342,00)	67,39	
7.01	7.01.0.00.0.00.25.0000	7.01.01.2.08.0004		PENYEDIAAN JASA PELAYANAN UMUM KANTOR	27.688.900,00	27.688.600,00	(300,00)	99,99	
7.01	7.01.0.00.0.00.25.0000	7.01.01.2.08.0004	5.1	BELANJA OPERASI	27.688.900,00	27.688.600,00	(300,00)	99,99	
7.01	7.01.0.00.0.00.25.0000	7.01.01.2.08.0004	5.1.02	Belanja Barang dan Jasa	27.688.900,00	27.688.600,00	(300,00)	99,99	
7.01	7.01.0.00.0.00.25.0000	7.01.01.2.09		PEMELIHARAAN BARANG MILIK DAERAH PENUNJANG URUSAN PEMERINTAHAN DAERAH	55.943.400,00	49.236.858,00	(6.706.542,00)	88,01	
7.01	7.01.0.00.0.00.25.0000	7.01.01.2.09.0002		PENYEDIAAN JASA PEMELIHARAAN, BIAYA PEMELIHARAAN, PAJAK DAN PERIZINAN KENDARAAN DINAS OPERASIONAL ATAU LAPANGAN	39.211.200,00	35.520.928,00	(3.690.272,00)	90,58	
7.01	7.01.0.00.0.00.25.0000	7.01.01.2.09.0002	5.1	BELANJA OPERASI	39.211.200,00	35.520.928,00	(3.690.272,00)	90,58	
7.01	7.01.0.00.0.00.25.0000	7.01.01.2.09.0002	5.1.02	Belanja Barang dan Jasa	39.211.200,00	35.520.928,00	(3.690.272,00)	90,58	
7.01	7.01.0.00.0.00.25.0000	7.01.01.2.09.0006		PEMELIHARAAN PERALATAN DAN MESIN LAINNYA	9.732.200,00	6.717.000,00	(3.015.200,00)	69,01	
7.01	7.01.0.00.0.00.25.0000	7.01.01.2.09.0006	5.1	BELANJA OPERASI	9.732.200,00	6.717.000,00	(3.015.200,00)	69,01	
7.01	7.01.0.00.0.00.25.0000	7.01.01.2.09.0006	5.1.02	Belanja Barang dan Jasa	9.732.200,00	6.717.000,00	(3.015.200,00)	69,01	
7.01	7.01.0.00.0.00.25.0000	7.01.01.2.09.0009		PEMELIHARAAN/REHABILITASI GEDUNG KANTOR DAN BANGUNAN LAINNYA	7.000.000,00	6.998.930,00	(1.070,00)	99,98	
7.01	7.01.0.00.0.00.25.0000	7.01.01.2.09.0009	5.1	BELANJA OPERASI	7.000.000,00	6.998.930,00	(1.070,00)	99,98	
7.01	7.01.0.00.0.00.25.0000	7.01.01.2.09.0009	5.1.02	Belanja Barang dan Jasa	7.000.000,00	6.998.930,00	(1.070,00)	99,98	
7.01	7.01.0.00.0.00.25.0000	7.01.02		PROGRAM PENYELENGGARAAN PEMERINTAHAN DAN PELAYANAN PUBLIK	41.337.100,00	41.307.400,00	(29.700,00)	99,92	
7.01	7.01.0.00.0.00.25.0000	7.01.02.2.02		PENYELENGGARAAN URUSAN PEMERINTAHAN YANG TIDAK DILAKSANAKAN OLEH UNIT KERJA PERANGKAT DAERAH YANG ADA DI KECAMATAN	40.046.600,00	40.046.600,00	0,00	100,00	
7.01	7.01.0.00.0.00.25.0000	7.01.02.2.02.0002		FASILITASI PERCEPATAN PENCAPAIAN STANDAR PELAYANAN MINIMAL DI WILAYAH KECAMATAN	13.682.200,00	13.682.200,00	0,00	100,00	
7.01	7.01.0.00.0.00.25.0000	7.01.02.2.02.0002	5.1	BELANJA OPERASI	13.682.200,00	13.682.200,00	0,00	100,00	
7.01	7.01.0.00.0.00.25.0000	7.01.02.2.02.0002	5.1.02	Belanja Barang dan Jasa	13.682.200,00	13.682.200,00	0,00	100,00	
7.01	7.01.0.00.0.00.25.0000	7.01.02.2.02.0003		PENINGKATAN EFEKTIFITAS PELAKSANAAN PELAYANAN KEPADA MASYARAKAT DI WILAYAH KECAMATAN	26.364.400,00	26.364.400,00	0,00	100,00	
7.01	7.01.0.00.0.00.25.0000	7.01.02.2.02.0003	5.1	BELANJA OPERASI	26.364.400,00	26.364.400,00	0,00	100,00	
7.01	7.01.0.00.0.00.25.0000	7.01.02.2.02.0003	5.1.02	Belanja Barang dan Jasa	26.364.400,00	26.364.400,00	0,00	100,00	
7.01	7.01.0.00.0.00.25.0000	7.01.02.2.04		PELAKSANAAN URUSAN PEMERINTAHAN YANG DILIMPAHKAN KEPADA CAMAT	1.290.500,00	1.260.800,00	(29.700,00)	97,69	
7.01	7.01.0.00.0.00.25.0000	7.01.02.2.04.0003		PELAKSANAAN URUSAN PEMERINTAHAN YANG TERKAIT DENGAN KEWENANGAN LAIN YANG DILIMPAHKAN	1.290.500,00	1.260.800,00	(29.700,00)	97,69	
7.01	7.01.0.00.0.00.25.0000	7.01.02.2.04.0003	5.1	BELANJA OPERASI	1.290.500,00	1.260.800,00	(29.700,00)	97,69	
7.01	7.01.0.00.0.00.25.0000	7.01.02.2.04.0003	5.1.02	Belanja Barang dan Jasa	1.290.500,00	1.260.800,00	(29.700,00)	97,69	
7.01	7.01.0.00.0.00.25.0000	7.01.03		PROGRAM PEMBERDAYAAN MASYARAKAT DESA DAN KELURAHAN	422.400,00	221.000,00	(201.400,00)	52,32	
7.01	7.01.0.00.0.00.25.0000	7.01.03.2.01		KOORDINASI KEGIATAN PEMBERDAYAAN DESA	422.400,00	221.000,00	(201.400,00)	52,32	

KODE REKENING				URAIAN	JUMLAH (Rp)		BERTAMBAH / (BERKURANG)		DASAR HUKUM
					ANGGARAN SETELAH PERUBAHAN	REALISASI	(Rp)	(%)	
7.01	7.01.0.00.0.00.25.0000	7.01.03.2.01.0001		PENINGKATAN PARTISIPASI MASYARAKAT DALAM FORUM MUSYAWARAH PERENCANAAN PEMBANGUNAN DI DESA	422.400,00	221.000,00	(201.400,00)	52,32	
7.01	7.01.0.00.0.00.25.0000	7.01.03.2.01.0001	5.1	BELANJA OPERASI	422.400,00	221.000,00	(201.400,00)	52,32	
7.01	7.01.0.00.0.00.25.0000	7.01.03.2.01.0001	5.1.02	Belanja Barang dan Jasa	422.400,00	221.000,00	(201.400,00)	52,32	
7.01	7.01.0.00.0.00.25.0000	7.01.06		PROGRAM PEMBINAAN DAN PENGAWASAN PEMERINTAHAN DESA	90.211.000,00	86.886.650,00	(3.324.350,00)	96,31	
7.01	7.01.0.00.0.00.25.0000	7.01.06.2.01		FASILITASI, REKOMENDASI DAN KOORDINASI PEMBINAAN DAN PENGAWASAN PEMERINTAHAN DESA	90.211.000,00	86.886.650,00	(3.324.350,00)	96,31	
7.01	7.01.0.00.0.00.25.0000	7.01.06.2.01.0003		FASILITASI PENGELOLAAN KEUANGAN DESA DAN PENDAYAGUNAAN ASET DESA	28.611.000,00	28.363.650,00	(247.350,00)	99,13	
7.01	7.01.0.00.0.00.25.0000	7.01.06.2.01.0003	5.1	BELANJA OPERASI	28.611.000,00	28.363.650,00	(247.350,00)	99,13	
7.01	7.01.0.00.0.00.25.0000	7.01.06.2.01.0003	5.1.02	Belanja Barang dan Jasa	28.611.000,00	28.363.650,00	(247.350,00)	99,13	
7.01	7.01.0.00.0.00.25.0000	7.01.06.2.01.0011		FASILITASI PENYELENGGARAAN KETENTERAMAN DAN KETERTIBAN UMUM	51.600.000,00	48.800.000,00	(2.800.000,00)	94,57	
7.01	7.01.0.00.0.00.25.0000	7.01.06.2.01.0011	5.1	BELANJA OPERASI	51.600.000,00	48.800.000,00	(2.800.000,00)	94,57	
7.01	7.01.0.00.0.00.25.0000	7.01.06.2.01.0011	5.1.02	Belanja Barang dan Jasa	51.600.000,00	48.800.000,00	(2.800.000,00)	94,57	
7.01	7.01.0.00.0.00.25.0000	7.01.06.2.01.0012		FASILITASI PELAKSANAAN TUGAS, FUNGSI, DAN KEWAJIBAN LEMBAGA KEMASYARAKATAN	10.000.000,00	9.723.000,00	(277.000,00)	97,23	
7.01	7.01.0.00.0.00.25.0000	7.01.06.2.01.0012	5.1	BELANJA OPERASI	10.000.000,00	9.723.000,00	(277.000,00)	97,23	
7.01	7.01.0.00.0.00.25.0000	7.01.06.2.01.0012	5.1.02	Belanja Barang dan Jasa	10.000.000,00	9.723.000,00	(277.000,00)	97,23	
				JUMLAH BELANJA	1.668.276.442,00	1.464.527.458,00	(203.748.984,00)	87,78	
				SURPLUS / (DEFISIT)	(1.668.276.442,00)	(1.464.527.458,00)	203.748.984,00	87,78	
				SISA LEBIH PEMBIAYAAN ANGGARAN (SILPA)	(1.668.276.442,00)	(1.464.527.458,00)	203.748.984,00	87,78	

Lampiran : 1.3
RANCANGAN PERATURAN DAERAH KABUPATEN TANAH DATAR
NOMOR ... TAHUN ...
TENTANG
PERTANGGUNGJAWABAN PELAKSANAAN ANGGARAN PENDAPATAN DAN BELANJA DAERAH
TAHUN ANGGARAN 2025

PEMERINTAH KABUPATEN TANAH DATAR

RINCIAN APBD MENURUT URUSAN PEMERINTAHAN DAERAH, ORGANISASI, PROGRAM, KEGIATAN, SUB KEGIATAN, KELOMPOK, DAN JENIS PENDAPATAN, BELANJA, DAN PEMBIAYAAN

TAHUN ANGGARAN 2025

Urusan Pemerintahan : UNSUR KEWILAYAHAN
Bidang Urusan : KECAMATAN
Organisasi : Kecamatan Lintau Buo

KODE REKENING				URAIAN	JUMLAH (Rp)		BERTAMBAH / (BERKURANG)		DASAR HUKUM
					ANGGARAN SETELAH PERUBAHAN	REALISASI	(Rp)	(%)	
7.01	7.01.0.00.0.00.26.0000		5	BELANJA DAERAH	1.774.243.526,00	1.620.521.674,00	(153.721.852,00)	91,33	
7.01	7.01.0.00.0.00.26.0000	7.01.01		PROGRAM PENUNJANG URUSAN PEMERINTAHAN DAERAH KABUPATEN/KOTA	1.648.316.352,00	1.494.623.874,00	(153.692.478,00)	90,67	
7.01	7.01.0.00.0.00.26.0000	7.01.01.2.01		PERENCANAAN, PENGANGGARAN, DAN EVALUASI KINERJA PERANGKAT DAERAH	2.250.000,00	2.250.000,00	0,00	100,00	
7.01	7.01.0.00.0.00.26.0000	7.01.01.2.01.0001		PENYUSUNAN DOKUMEN PERENCANAAN PERANGKAT DAERAH	1.500.000,00	1.500.000,00	0,00	100,00	
7.01	7.01.0.00.0.00.26.0000	7.01.01.2.01.0001	5.1	BELANJA OPERASI	1.500.000,00	1.500.000,00	0,00	100,00	
7.01	7.01.0.00.0.00.26.0000	7.01.01.2.01.0001	5.1.02	Belanja Barang dan Jasa	1.500.000,00	1.500.000,00	0,00	100,00	
7.01	7.01.0.00.0.00.26.0000	7.01.01.2.01.0006		KOORDINASI DAN PENYUSUNAN LAPORAN CAPAIAN KINERJA DAN IKHTISAR REALISASI KINERJA SKPD	750.000,00	750.000,00	0,00	100,00	
7.01	7.01.0.00.0.00.26.0000	7.01.01.2.01.0006	5.1	BELANJA OPERASI	750.000,00	750.000,00	0,00	100,00	
7.01	7.01.0.00.0.00.26.0000	7.01.01.2.01.0006	5.1.02	Belanja Barang dan Jasa	750.000,00	750.000,00	0,00	100,00	
7.01	7.01.0.00.0.00.26.0000	7.01.01.2.02		ADMINISTRASI KEUANGAN PERANGKAT DAERAH	1.503.839.930,00	1.355.828.580,00	(148.011.350,00)	90,15	
7.01	7.01.0.00.0.00.26.0000	7.01.01.2.02.0001		PENYEDIAAN GAJI DAN TUNJANGAN ASN	1.503.089.930,00	1.355.078.580,00	(148.011.350,00)	90,15	
7.01	7.01.0.00.0.00.26.0000	7.01.01.2.02.0001	5.1	BELANJA OPERASI	1.503.089.930,00	1.355.078.580,00	(148.011.350,00)	90,15	
7.01	7.01.0.00.0.00.26.0000	7.01.01.2.02.0001	5.1.01	Belanja Pegawai	1.503.089.930,00	1.355.078.580,00	(148.011.350,00)	90,15	
7.01	7.01.0.00.0.00.26.0000	7.01.01.2.02.0005		KOORDINASI DAN PENYUSUNAN LAPORAN KEUANGAN AKHIR TAHUN SKPD	750.000,00	750.000,00	0,00	100,00	
7.01	7.01.0.00.0.00.26.0000	7.01.01.2.02.0005	5.1	BELANJA OPERASI	750.000,00	750.000,00	0,00	100,00	
7.01	7.01.0.00.0.00.26.0000	7.01.01.2.02.0005	5.1.02	Belanja Barang dan Jasa	750.000,00	750.000,00	0,00	100,00	
7.01	7.01.0.00.0.00.26.0000	7.01.01.2.06		ADMINISTRASI UMUM PERANGKAT DAERAH	35.661.500,00	35.384.300,00	(277.200,00)	99,22	
7.01	7.01.0.00.0.00.26.0000	7.01.01.2.06.0001		PENYEDIAAN KOMPONEN INSTALASI LISTRIK/PENERANGAN BANGUNAN KANTOR	500.000,00	500.000,00	0,00	100,00	
7.01	7.01.0.00.0.00.26.0000	7.01.01.2.06.0001	5.1	BELANJA OPERASI	500.000,00	500.000,00	0,00	100,00	
7.01	7.01.0.00.0.00.26.0000	7.01.01.2.06.0001	5.1.02	Belanja Barang dan Jasa	500.000,00	500.000,00	0,00	100,00	
7.01	7.01.0.00.0.00.26.0000	7.01.01.2.06.0004		PENYEDIAAN BAHAN LOGISTIK KANTOR	8.000.000,00	7.989.500,00	(10.500,00)	99,86	
7.01	7.01.0.00.0.00.26.0000	7.01.01.2.06.0004	5.1	BELANJA OPERASI	8.000.000,00	7.989.500,00	(10.500,00)	99,86	
7.01	7.01.0.00.0.00.26.0000	7.01.01.2.06.0004	5.1.02	Belanja Barang dan Jasa	8.000.000,00	7.989.500,00	(10.500,00)	99,86	
7.01	7.01.0.00.0.00.26.0000	7.01.01.2.06.0005		PENYEDIAAN BARANG CETAKAN DAN PENGGANDAAN	3.000.000,00	2.962.000,00	(38.000,00)	98,73	
7.01	7.01.0.00.0.00.26.0000	7.01.01.2.06.0005	5.1	BELANJA OPERASI	3.000.000,00	2.962.000,00	(38.000,00)	98,73	
7.01	7.01.0.00.0.00.26.0000	7.01.01.2.06.0005	5.1.02	Belanja Barang dan Jasa	3.000.000,00	2.962.000,00	(38.000,00)	98,73	
7.01	7.01.0.00.0.00.26.0000	7.01.01.2.06.0008		FASILITASI KUNJUNGAN TAMU	9.161.500,00	9.127.800,00	(33.700,00)	99,63	
7.01	7.01.0.00.0.00.26.0000	7.01.01.2.06.0008	5.1	BELANJA OPERASI	9.161.500,00	9.127.800,00	(33.700,00)	99,63	
7.01	7.01.0.00.0.00.26.0000	7.01.01.2.06.0008	5.1.02	Belanja Barang dan Jasa	9.161.500,00	9.127.800,00	(33.700,00)	99,63	
7.01	7.01.0.00.0.00.26.0000	7.01.01.2.06.0009		PENYELENGGARAAN RAPAT KOORDINASI DAN KONSULTASI SKPD	15.000.000,00	14.805.000,00	(195.000,00)	98,70	
7.01	7.01.0.00.0.00.26.0000	7.01.01.2.06.0009	5.1	BELANJA OPERASI	15.000.000,00	14.805.000,00	(195.000,00)	98,70	

KODE REKENING				URAIAN	JUMLAH (Rp)		BERTAMBAH / (BERKURANG)		DASAR HUKUM
					ANGGARAN SETELAH PERUBAHAN	REALISASI	(Rp)	(%)	
7.01	7.01.0.00.0.00.26.0000	7.01.01.2.06.0009	5.1.02	Belanja Barang dan Jasa	15.000.000,00	14.805.000,00	(195.000,00)	98,70	
7.01	7.01.0.00.0.00.26.0000	7.01.01.2.07		PENGADAAN BARANG MILIK DAERAH PENUNJANG URUSAN PEMERINTAH DAERAH	13.372.500,00	13.372.500,00	0,00	100,00	
7.01	7.01.0.00.0.00.26.0000	7.01.01.2.07.0006		PENGADAAN PERALATAN DAN MESIN LAINNYA	13.372.500,00	13.372.500,00	0,00	100,00	
7.01	7.01.0.00.0.00.26.0000	7.01.01.2.07.0006	5.2	BELANJA MODAL	13.372.500,00	13.372.500,00	0,00	100,00	
7.01	7.01.0.00.0.00.26.0000	7.01.01.2.07.0006	5.2.02	Belanja Modal Peralatan dan Mesin	13.372.500,00	13.372.500,00	0,00	100,00	
7.01	7.01.0.00.0.00.26.0000	7.01.01.2.08		PENYEDIAAN JASA PENUNJANG URUSAN PEMERINTAHAN DAERAH	50.279.422,00	46.190.494,00	(4.088.928,00)	91,86	
7.01	7.01.0.00.0.00.26.0000	7.01.01.2.08.0001		PENYEDIAAN JASA SURAT MENYURAT	300.000,00	300.000,00	0,00	100,00	
7.01	7.01.0.00.0.00.26.0000	7.01.01.2.08.0001	5.1	BELANJA OPERASI	300.000,00	300.000,00	0,00	100,00	
7.01	7.01.0.00.0.00.26.0000	7.01.01.2.08.0001	5.1.02	Belanja Barang dan Jasa	300.000,00	300.000,00	0,00	100,00	
7.01	7.01.0.00.0.00.26.0000	7.01.01.2.08.0002		PENYEDIAAN JASA KOMUNIKASI, SUMBER DAYA AIR DAN LISTRIK	20.538.322,00	16.449.494,00	(4.088.828,00)	80,09	
7.01	7.01.0.00.0.00.26.0000	7.01.01.2.08.0002	5.1	BELANJA OPERASI	20.538.322,00	16.449.494,00	(4.088.828,00)	80,09	
7.01	7.01.0.00.0.00.26.0000	7.01.01.2.08.0002	5.1.02	Belanja Barang dan Jasa	20.538.322,00	16.449.494,00	(4.088.828,00)	80,09	
7.01	7.01.0.00.0.00.26.0000	7.01.01.2.08.0004		PENYEDIAAN JASA PELAYANAN UMUM KANTOR	29.441.100,00	29.441.000,00	(100,00)	99,99	
7.01	7.01.0.00.0.00.26.0000	7.01.01.2.08.0004	5.1	BELANJA OPERASI	29.441.100,00	29.441.000,00	(100,00)	99,99	
7.01	7.01.0.00.0.00.26.0000	7.01.01.2.08.0004	5.1.02	Belanja Barang dan Jasa	29.441.100,00	29.441.000,00	(100,00)	99,99	
7.01	7.01.0.00.0.00.26.0000	7.01.01.2.09		PEMELIHARAAN BARANG MILIK DAERAH PENUNJANG URUSAN PEMERINTAHAN DAERAH	42.913.000,00	41.598.000,00	(1.315.000,00)	96,93	
7.01	7.01.0.00.0.00.26.0000	7.01.01.2.09.0001		PENYEDIAAN JASA PEMELIHARAAN, BIAYA PEMELIHARAAN, DAN PAJAK KENDARAAN PERORANGAN DINAS ATAU KENDARAAN DINAS JABATAN	35.913.000,00	34.618.000,00	(1.295.000,00)	96,39	
7.01	7.01.0.00.0.00.26.0000	7.01.01.2.09.0001	5.1	BELANJA OPERASI	35.913.000,00	34.618.000,00	(1.295.000,00)	96,39	
7.01	7.01.0.00.0.00.26.0000	7.01.01.2.09.0001	5.1.02	Belanja Barang dan Jasa	35.913.000,00	34.618.000,00	(1.295.000,00)	96,39	
7.01	7.01.0.00.0.00.26.0000	7.01.01.2.09.0006		PEMELIHARAAN PERALATAN DAN MESIN LAINNYA	2.000.000,00	1.985.000,00	(15.000,00)	99,25	
7.01	7.01.0.00.0.00.26.0000	7.01.01.2.09.0006	5.1	BELANJA OPERASI	2.000.000,00	1.985.000,00	(15.000,00)	99,25	
7.01	7.01.0.00.0.00.26.0000	7.01.01.2.09.0006	5.1.02	Belanja Barang dan Jasa	2.000.000,00	1.985.000,00	(15.000,00)	99,25	
7.01	7.01.0.00.0.00.26.0000	7.01.01.2.09.0009		PEMELIHARAAN/REHABILITASI GEDUNG KANTOR DAN BANGUNAN LAINNYA	5.000.000,00	4.995.000,00	(5.000,00)	99,90	
7.01	7.01.0.00.0.00.26.0000	7.01.01.2.09.0009	5.1	BELANJA OPERASI	5.000.000,00	4.995.000,00	(5.000,00)	99,90	
7.01	7.01.0.00.0.00.26.0000	7.01.01.2.09.0009	5.1.02	Belanja Barang dan Jasa	5.000.000,00	4.995.000,00	(5.000,00)	99,90	
7.01	7.01.0.00.0.00.26.0000	7.01.02		PROGRAM PENYELENGGARAAN PEMERINTAHAN DAN PELAYANAN PUBLIK	68.293.200,00	68.293.200,00	0,00	100,00	
7.01	7.01.0.00.0.00.26.0000	7.01.02.2.02		PENYELENGGARAAN URUSAN PEMERINTAHAN YANG TIDAK DILAKSANAKAN OLEH UNIT KERJA PERANGKAT DAERAH YANG ADA DI KECAMATAN	68.293.200,00	68.293.200,00	0,00	100,00	
7.01	7.01.0.00.0.00.26.0000	7.01.02.2.02.0002		FASILITASI PERCEPATAN PENCAPAIAN STANDAR PELAYANAN MINIMAL DI WILAYAH KECAMATAN	68.293.200,00	68.293.200,00	0,00	100,00	
7.01	7.01.0.00.0.00.26.0000	7.01.02.2.02.0002	5.1	BELANJA OPERASI	68.293.200,00	68.293.200,00	0,00	100,00	
7.01	7.01.0.00.0.00.26.0000	7.01.02.2.02.0002	5.1.02	Belanja Barang dan Jasa	68.293.200,00	68.293.200,00	0,00	100,00	
7.01	7.01.0.00.0.00.26.0000	7.01.06		PROGRAM PEMBINAAN DAN PENGAWASAN PEMERINTAHAN DESA	57.633.974,00	57.604.600,00	(29.374,00)	99,94	
7.01	7.01.0.00.0.00.26.0000	7.01.06.2.01		FASILITASI, REKOMENDASI DAN KOORDINASI PEMBINAAN DAN PENGAWASAN PEMERINTAHAN DESA	57.633.974,00	57.604.600,00	(29.374,00)	99,94	
7.01	7.01.0.00.0.00.26.0000	7.01.06.2.01.0011		FASILITASI PENYELENGGARAAN KETENTERAMAN DAN KETERTIBAN UMUM	48.800.000,00	48.800.000,00	0,00	100,00	
7.01	7.01.0.00.0.00.26.0000	7.01.06.2.01.0011	5.1	BELANJA OPERASI	48.800.000,00	48.800.000,00	0,00	100,00	
7.01	7.01.0.00.0.00.26.0000	7.01.06.2.01.0011	5.1.02	Belanja Barang dan Jasa	48.800.000,00	48.800.000,00	0,00	100,00	
7.01	7.01.0.00.0.00.26.0000	7.01.06.2.01.0012		FASILITASI PELAKSANAAN TUGAS, FUNGSI, DAN KEWAJIBAN LEMBAGA KEMASYARAKATAN	8.833.974,00	8.804.600,00	(29.374,00)	99,66	
7.01	7.01.0.00.0.00.26.0000	7.01.06.2.01.0012	5.1	BELANJA OPERASI	8.833.974,00	8.804.600,00	(29.374,00)	99,66	
7.01	7.01.0.00.0.00.26.0000	7.01.06.2.01.0012	5.1.02	Belanja Barang dan Jasa	8.833.974,00	8.804.600,00	(29.374,00)	99,66	
				JUMLAH BELANJA	1.774.243.526,00	1.620.521.674,00	(153.721.852,00)	91,33	
				SURPLUS / (DEFISIT)	(1.774.243.526,00)	(1.620.521.674,00)	153.721.852,00	91,33	

KODE REKENING	URAIAN	JUMLAH (Rp)		BERTAMBAH / (BERKURANG)		DASAR HUKUM
		ANGGARAN SETELAH PERUBAHAN	REALISASI	(Rp)	(%)	
	SISA LEBIH PEMBIAYAAN ANGGARAN (SILPA)	(1.774.243.526,00)	(1.620.521.674,00)	153.721.852,00	91,33	

Lampiran : 1.3
RANCANGAN PERATURAN DAERAH KABUPATEN TANAH DATAR
NOMOR ... TAHUN ...
TENTANG
PERTANGGUNGJAWABAN PELAKSANAAN ANGGARAN PENDAPATAN DAN BELANJA DAERAH
TAHUN ANGGARAN 2025

PEMERINTAH KABUPATEN TANAH DATAR

RINCIAN APBD MENURUT URUSAN PEMERINTAHAN DAERAH, ORGANISASI, PROGRAM, KEGIATAN, SUB KEGIATAN, KELOMPOK, DAN JENIS PENDAPATAN, BELANJA, DAN PEMBIAYAAN

TAHUN ANGGARAN 2025

Urusan Pemerintahan : UNSUR KEWILAYAHAN
Bidang Urusan : KECAMATAN
Organisasi : Kecamatan Sungayang

KODE REKENING				URAIAN	JUMLAH (Rp)		BERTAMBAH / (BERKURANG)		DASAR HUKUM
					ANGGARAN SETELAH PERUBAHAN	REALISASI	(Rp)	(%)	
7.01	7.01.0.00.0.00.27.0000		5	BELANJA DAERAH	1.731.847.798,00	1.514.787.009,00	(217.060.789,00)	87,46	
7.01	7.01.0.00.0.00.27.0000	7.01.01		PROGRAM PENUNJANG URUSAN PEMERINTAHAN DAERAH KABUPATEN/KOTA	1.634.713.398,00	1.417.849.809,00	(216.863.589,00)	86,73	
7.01	7.01.0.00.0.00.27.0000	7.01.01.2.01		PERENCANAAN, PENGANGGARAN, DAN EVALUASI KINERJA PERANGKAT DAERAH	6.500.000,00	6.500.000,00	0,00	100,00	
7.01	7.01.0.00.0.00.27.0000	7.01.01.2.01.0001		PENYUSUNAN DOKUMEN PERENCANAAN PERANGKAT DAERAH	4.500.000,00	4.500.000,00	0,00	100,00	
7.01	7.01.0.00.0.00.27.0000	7.01.01.2.01.0001	5.1	BELANJA OPERASI	4.500.000,00	4.500.000,00	0,00	100,00	
7.01	7.01.0.00.0.00.27.0000	7.01.01.2.01.0001	5.1.02	Belanja Barang dan Jasa	4.500.000,00	4.500.000,00	0,00	100,00	
7.01	7.01.0.00.0.00.27.0000	7.01.01.2.01.0006		KOORDINASI DAN PENYUSUNAN LAPORAN CAPAIAN KINERJA DAN IKHTISAR REALISASI KINERJA SKPD	2.000.000,00	2.000.000,00	0,00	100,00	
7.01	7.01.0.00.0.00.27.0000	7.01.01.2.01.0006	5.1	BELANJA OPERASI	2.000.000,00	2.000.000,00	0,00	100,00	
7.01	7.01.0.00.0.00.27.0000	7.01.01.2.01.0006	5.1.02	Belanja Barang dan Jasa	2.000.000,00	2.000.000,00	0,00	100,00	
7.01	7.01.0.00.0.00.27.0000	7.01.01.2.02		ADMINISTRASI KEUANGAN PERANGKAT DAERAH	1.449.186.465,00	1.234.809.554,00	(214.376.911,00)	85,20	
7.01	7.01.0.00.0.00.27.0000	7.01.01.2.02.0001		PENYEDIAAN GAJI DAN TUNJANGAN ASN	1.447.086.465,00	1.232.709.554,00	(214.376.911,00)	85,18	
7.01	7.01.0.00.0.00.27.0000	7.01.01.2.02.0001	5.1	BELANJA OPERASI	1.447.086.465,00	1.232.709.554,00	(214.376.911,00)	85,18	
7.01	7.01.0.00.0.00.27.0000	7.01.01.2.02.0001	5.1.01	Belanja Pegawai	1.447.086.465,00	1.232.709.554,00	(214.376.911,00)	85,18	
7.01	7.01.0.00.0.00.27.0000	7.01.01.2.02.0005		KOORDINASI DAN PENYUSUNAN LAPORAN KEUANGAN AKHIR TAHUN SKPD	2.100.000,00	2.100.000,00	0,00	100,00	
7.01	7.01.0.00.0.00.27.0000	7.01.01.2.02.0005	5.1	BELANJA OPERASI	2.100.000,00	2.100.000,00	0,00	100,00	
7.01	7.01.0.00.0.00.27.0000	7.01.01.2.02.0005	5.1.02	Belanja Barang dan Jasa	2.100.000,00	2.100.000,00	0,00	100,00	
7.01	7.01.0.00.0.00.27.0000	7.01.01.2.05		ADMINISTRASI KEPEGAWAIAN PERANGKAT DAERAH	880.000,00	880.000,00	0,00	100,00	
7.01	7.01.0.00.0.00.27.0000	7.01.01.2.05.0009		PENDIDIKAN DAN PELATIHAN PEGAWAI BERDASARKAN TUGAS DAN FUNGSI	880.000,00	880.000,00	0,00	100,00	
7.01	7.01.0.00.0.00.27.0000	7.01.01.2.05.0009	5.1	BELANJA OPERASI	880.000,00	880.000,00	0,00	100,00	
7.01	7.01.0.00.0.00.27.0000	7.01.01.2.05.0009	5.1.02	Belanja Barang dan Jasa	880.000,00	880.000,00	0,00	100,00	
7.01	7.01.0.00.0.00.27.0000	7.01.01.2.06		ADMINISTRASI UMUM PERANGKAT DAERAH	44.143.133,00	44.109.705,00	(33.428,00)	99,92	
7.01	7.01.0.00.0.00.27.0000	7.01.01.2.06.0001		PENYEDIAAN KOMPONEN INSTALASI LISTRIK/PENERANGAN BANGUNAN KANTOR	1.000.000,00	998.500,00	(1.500,00)	99,85	
7.01	7.01.0.00.0.00.27.0000	7.01.01.2.06.0001	5.1	BELANJA OPERASI	1.000.000,00	998.500,00	(1.500,00)	99,85	
7.01	7.01.0.00.0.00.27.0000	7.01.01.2.06.0001	5.1.02	Belanja Barang dan Jasa	1.000.000,00	998.500,00	(1.500,00)	99,85	
7.01	7.01.0.00.0.00.27.0000	7.01.01.2.06.0004		PENYEDIAAN BAHAN LOGISTIK KANTOR	9.000.000,00	9.000.000,00	0,00	100,00	
7.01	7.01.0.00.0.00.27.0000	7.01.01.2.06.0004	5.1	BELANJA OPERASI	9.000.000,00	9.000.000,00	0,00	100,00	
7.01	7.01.0.00.0.00.27.0000	7.01.01.2.06.0004	5.1.02	Belanja Barang dan Jasa	9.000.000,00	9.000.000,00	0,00	100,00	
7.01	7.01.0.00.0.00.27.0000	7.01.01.2.06.0005		PENYEDIAAN BARANG CETAKAN DAN PENGGANDAAN	3.000.000,00	3.000.000,00	0,00	100,00	
7.01	7.01.0.00.0.00.27.0000	7.01.01.2.06.0005	5.1	BELANJA OPERASI	3.000.000,00	3.000.000,00	0,00	100,00	
7.01	7.01.0.00.0.00.27.0000	7.01.01.2.06.0005	5.1.02	Belanja Barang dan Jasa	3.000.000,00	3.000.000,00	0,00	100,00	
7.01	7.01.0.00.0.00.27.0000	7.01.01.2.06.0008		FASILITASI KUNJUNGAN TAMU	11.993.133,00	11.987.800,00	(5.333,00)	99,95	

KODE REKENING				URAIAN	JUMLAH (Rp)		BERTAMBAH / (BERKURANG)		DASAR HUKUM
					ANGGARAN SETELAH PERUBAHAN	REALISASI	(Rp)	(%)	
7.01	7.01.0.00.0.00.27.0000	7.01.01.2.06.0008	5.1	BELANJA OPERASI	11.993.133,00	11.987.800,00	(5.333,00)	99,95	
7.01	7.01.0.00.0.00.27.0000	7.01.01.2.06.0008	5.1.02	Belanja Barang dan Jasa	11.993.133,00	11.987.800,00	(5.333,00)	99,95	
7.01	7.01.0.00.0.00.27.0000	7.01.01.2.06.0009		PENYELENGGARAAN RAPAT KOORDINASI DAN KONSULTASI SKPD	19.150.000,00	19.123.405,00	(26.595,00)	99,86	
7.01	7.01.0.00.0.00.27.0000	7.01.01.2.06.0009	5.1	BELANJA OPERASI	19.150.000,00	19.123.405,00	(26.595,00)	99,86	
7.01	7.01.0.00.0.00.27.0000	7.01.01.2.06.0009	5.1.02	Belanja Barang dan Jasa	19.150.000,00	19.123.405,00	(26.595,00)	99,86	
7.01	7.01.0.00.0.00.27.0000	7.01.01.2.08		PENYEDIAAN JASA PENUNJANG URUSAN PEMERINTAHAN DAERAH	63.064.400,00	60.646.850,00	(2.417.550,00)	96,16	
7.01	7.01.0.00.0.00.27.0000	7.01.01.2.08.0001		PENYEDIAAN JASA SURAT MENYURAT	23.064.400,00	23.064.400,00	0,00	100,00	
7.01	7.01.0.00.0.00.27.0000	7.01.01.2.08.0001	5.1	BELANJA OPERASI	23.064.400,00	23.064.400,00	0,00	100,00	
7.01	7.01.0.00.0.00.27.0000	7.01.01.2.08.0001	5.1.02	Belanja Barang dan Jasa	23.064.400,00	23.064.400,00	0,00	100,00	
7.01	7.01.0.00.0.00.27.0000	7.01.01.2.08.0002		PENYEDIAAN JASA KOMUNIKASI, SUMBER DAYA AIR DAN LISTRIK	16.000.000,00	13.583.050,00	(2.416.950,00)	84,89	
7.01	7.01.0.00.0.00.27.0000	7.01.01.2.08.0002	5.1	BELANJA OPERASI	16.000.000,00	13.583.050,00	(2.416.950,00)	84,89	
7.01	7.01.0.00.0.00.27.0000	7.01.01.2.08.0002	5.1.02	Belanja Barang dan Jasa	16.000.000,00	13.583.050,00	(2.416.950,00)	84,89	
7.01	7.01.0.00.0.00.27.0000	7.01.01.2.08.0004		PENYEDIAAN JASA PELAYANAN UMUM KANTOR	24.000.000,00	23.999.400,00	(600,00)	99,99	
7.01	7.01.0.00.0.00.27.0000	7.01.01.2.08.0004	5.1	BELANJA OPERASI	24.000.000,00	23.999.400,00	(600,00)	99,99	
7.01	7.01.0.00.0.00.27.0000	7.01.01.2.08.0004	5.1.02	Belanja Barang dan Jasa	24.000.000,00	23.999.400,00	(600,00)	99,99	
7.01	7.01.0.00.0.00.27.0000	7.01.01.2.09		PEMELIHARAAN BARANG MILIK DAERAH PENUNJANG URUSAN PEMERINTAHAN DAERAH	70.939.400,00	70.903.700,00	(35.700,00)	99,94	
7.01	7.01.0.00.0.00.27.0000	7.01.01.2.09.0001		PENYEDIAAN JASA PEMELIHARAAN, BIAYA PEMELIHARAAN, DAN PAJAK KENDARAAN PERORANGAN DINAS ATAU KENDARAAN DINAS JABATAN	66.314.400,00	66.278.700,00	(35.700,00)	99,94	
7.01	7.01.0.00.0.00.27.0000	7.01.01.2.09.0001	5.1	BELANJA OPERASI	66.314.400,00	66.278.700,00	(35.700,00)	99,94	
7.01	7.01.0.00.0.00.27.0000	7.01.01.2.09.0001	5.1.02	Belanja Barang dan Jasa	66.314.400,00	66.278.700,00	(35.700,00)	99,94	
7.01	7.01.0.00.0.00.27.0000	7.01.01.2.09.0006		PEMELIHARAAN PERALATAN DAN MESIN LAINNYA	2.625.000,00	2.625.000,00	0,00	100,00	
7.01	7.01.0.00.0.00.27.0000	7.01.01.2.09.0006	5.1	BELANJA OPERASI	2.625.000,00	2.625.000,00	0,00	100,00	
7.01	7.01.0.00.0.00.27.0000	7.01.01.2.09.0006	5.1.02	Belanja Barang dan Jasa	2.625.000,00	2.625.000,00	0,00	100,00	
7.01	7.01.0.00.0.00.27.0000	7.01.01.2.09.0009		PEMELIHARAAN/REHABILITASI GEDUNG KANTOR DAN BANGUNAN LAINNYA	2.000.000,00	2.000.000,00	0,00	100,00	
7.01	7.01.0.00.0.00.27.0000	7.01.01.2.09.0009	5.1	BELANJA OPERASI	2.000.000,00	2.000.000,00	0,00	100,00	
7.01	7.01.0.00.0.00.27.0000	7.01.01.2.09.0009	5.1.02	Belanja Barang dan Jasa	2.000.000,00	2.000.000,00	0,00	100,00	
7.01	7.01.0.00.0.00.27.0000	7.01.02		PROGRAM PENYELENGGARAAN PEMERINTAHAN DAN PELAYANAN PUBLIK	25.564.400,00	25.564.400,00	0,00	100,00	
7.01	7.01.0.00.0.00.27.0000	7.01.02.2.01		KOORDINASI PENYELENGGARAAN KEGIATAN PEMERINTAHAN DI TINGKAT KECAMATAN	450.000,00	450.000,00	0,00	100,00	
7.01	7.01.0.00.0.00.27.0000	7.01.02.2.01.0002		PENINGKATAN EFEKTIFITAS KEGIATAN PEMERINTAHAN DI TINGKAT KECAMATAN	450.000,00	450.000,00	0,00	100,00	
7.01	7.01.0.00.0.00.27.0000	7.01.02.2.01.0002	5.1	BELANJA OPERASI	450.000,00	450.000,00	0,00	100,00	
7.01	7.01.0.00.0.00.27.0000	7.01.02.2.01.0002	5.1.02	Belanja Barang dan Jasa	450.000,00	450.000,00	0,00	100,00	
7.01	7.01.0.00.0.00.27.0000	7.01.02.2.02		PENYELENGGARAAN URUSAN PEMERINTAHAN YANG TIDAK DILAKSANAKAN OLEH UNIT KERJA PERANGKAT DAERAH YANG ADA DI KECAMATAN	24.364.400,00	24.364.400,00	0,00	100,00	
7.01	7.01.0.00.0.00.27.0000	7.01.02.2.02.0002		FASILITASI PERCEPATAN PENCAPAIAN STANDAR PELAYANAN MINIMAL DI WILAYAH KECAMATAN	23.914.400,00	23.914.400,00	0,00	100,00	
7.01	7.01.0.00.0.00.27.0000	7.01.02.2.02.0002	5.1	BELANJA OPERASI	23.914.400,00	23.914.400,00	0,00	100,00	
7.01	7.01.0.00.0.00.27.0000	7.01.02.2.02.0002	5.1.02	Belanja Barang dan Jasa	23.914.400,00	23.914.400,00	0,00	100,00	
7.01	7.01.0.00.0.00.27.0000	7.01.02.2.02.0003		PENINGKATAN EFEKTIFITAS PELAKSANAAN PELAYANAN KEPADA MASYARAKAT DI WILAYAH KECAMATAN	450.000,00	450.000,00	0,00	100,00	
7.01	7.01.0.00.0.00.27.0000	7.01.02.2.02.0003	5.1	BELANJA OPERASI	450.000,00	450.000,00	0,00	100,00	
7.01	7.01.0.00.0.00.27.0000	7.01.02.2.02.0003	5.1.02	Belanja Barang dan Jasa	450.000,00	450.000,00	0,00	100,00	
7.01	7.01.0.00.0.00.27.0000	7.01.02.2.04		PELAKSANAAN URUSAN PEMERINTAHAN YANG DILIMPAHKAN KEPADA CAMAT	750.000,00	750.000,00	0,00	100,00	
7.01	7.01.0.00.0.00.27.0000	7.01.02.2.04.0003		PELAKSANAAN URUSAN PEMERINTAHAN YANG TERKAIT DENGAN KEWENANGAN LAIN YANG DILIMPAHKAN	750.000,00	750.000,00	0,00	100,00	
7.01	7.01.0.00.0.00.27.0000	7.01.02.2.04.0003	5.1	BELANJA OPERASI	750.000,00	750.000,00	0,00	100,00	
7.01	7.01.0.00.0.00.27.0000	7.01.02.2.04.0003	5.1.02	Belanja Barang dan Jasa	750.000,00	750.000,00	0,00	100,00	
7.01	7.01.0.00.0.00.27.0000	7.01.03		PROGRAM PEMBERDAYAAN MASYARAKAT DESA DAN KELURAHAN	4.450.000,00	4.322.400,00	(127.600,00)	97,13	

KODE REKENING				URAIAN	JUMLAH (Rp)		BERTAMBAH / (BERKURANG)		DASAR HUKUM
					ANGGARAN SETELAH PERUBAHAN	REALISASI	(Rp)	(%)	
7.01	7.01.0.00.0.00.27.0000	7.01.03.2.01		KOORDINASI KEGIATAN PEMBERDAYAAN DESA	4.450.000,00	4.322.400,00	(127.600,00)	97,13	
7.01	7.01.0.00.0.00.27.0000	7.01.03.2.01.0001		PENINGKATAN PARTISIPASI MASYARAKAT DALAM FORUM MUSYAWARAH PERENCANAAN PEMBANGUNAN DI DESA	4.000.000,00	3.872.400,00	(127.600,00)	96,81	
7.01	7.01.0.00.0.00.27.0000	7.01.03.2.01.0001	5.1	BELANJA OPERASI	4.000.000,00	3.872.400,00	(127.600,00)	96,81	
7.01	7.01.0.00.0.00.27.0000	7.01.03.2.01.0001	5.1.02	Belanja Barang dan Jasa	4.000.000,00	3.872.400,00	(127.600,00)	96,81	
7.01	7.01.0.00.0.00.27.0000	7.01.03.2.01.0003		PENINGKATAN EFEKTIFITAS KEGIATAN PEMBERDAYAAN MASYARAKAT DI WILAYAH KECAMATAN	450.000,00	450.000,00	0,00	100,00	
7.01	7.01.0.00.0.00.27.0000	7.01.03.2.01.0003	5.1	BELANJA OPERASI	450.000,00	450.000,00	0,00	100,00	
7.01	7.01.0.00.0.00.27.0000	7.01.03.2.01.0003	5.1.02	Belanja Barang dan Jasa	450.000,00	450.000,00	0,00	100,00	
7.01	7.01.0.00.0.00.27.0000	7.01.06		PROGRAM PEMBINAAN DAN PENGAWASAN PEMERINTAHAN DESA	67.120.000,00	67.050.400,00	(69.600,00)	99,89	
7.01	7.01.0.00.0.00.27.0000	7.01.06.2.01		FASILITASI, REKOMENDASI DAN KOORDINASI PEMBINAAN DAN PENGAWASAN PEMERINTAHAN DESA	67.120.000,00	67.050.400,00	(69.600,00)	99,89	
7.01	7.01.0.00.0.00.27.0000	7.01.06.2.01.0003		FASILITASI PENGELOLAAN KEUANGAN DESA DAN PENDAYAGUNAAN ASET DESA	750.000,00	750.000,00	0,00	100,00	
7.01	7.01.0.00.0.00.27.0000	7.01.06.2.01.0003	5.1	BELANJA OPERASI	750.000,00	750.000,00	0,00	100,00	
7.01	7.01.0.00.0.00.27.0000	7.01.06.2.01.0003	5.1.02	Belanja Barang dan Jasa	750.000,00	750.000,00	0,00	100,00	
7.01	7.01.0.00.0.00.27.0000	7.01.06.2.01.0011		FASILITASI PENYELENGGARAAN KETENTERAMAN DAN KETERTIBAN UMUM	56.500.000,00	56.500.000,00	0,00	100,00	
7.01	7.01.0.00.0.00.27.0000	7.01.06.2.01.0011	5.1	BELANJA OPERASI	56.500.000,00	56.500.000,00	0,00	100,00	
7.01	7.01.0.00.0.00.27.0000	7.01.06.2.01.0011	5.1.02	Belanja Barang dan Jasa	56.500.000,00	56.500.000,00	0,00	100,00	
7.01	7.01.0.00.0.00.27.0000	7.01.06.2.01.0012		FASILITASI PELAKSANAAN TUGAS, FUNGSI, DAN KEWAJIBAN LEMBAGA KEMASYARAKATAN	9.870.000,00	9.800.400,00	(69.600,00)	99,29	
7.01	7.01.0.00.0.00.27.0000	7.01.06.2.01.0012	5.1	BELANJA OPERASI	9.870.000,00	9.800.400,00	(69.600,00)	99,29	
7.01	7.01.0.00.0.00.27.0000	7.01.06.2.01.0012	5.1.02	Belanja Barang dan Jasa	9.870.000,00	9.800.400,00	(69.600,00)	99,29	
				JUMLAH BELANJA	1.731.847.798,00	1.514.787.009,00	(217.060.789,00)	87,46	
				SURPLUS / (DEFISIT)	(1.731.847.798,00)	(1.514.787.009,00)	217.060.789,00	87,46	
				SISA LEBIH PEMBIAYAAN ANGGARAN (SILPA)	(1.731.847.798,00)	(1.514.787.009,00)	217.060.789,00	87,46	

Lampiran : 1.3
RANCANGAN PERATURAN DAERAH KABUPATEN TANAH DATAR
NOMOR ... TAHUN ...
TENTANG
PERTANGGUNGJAWABAN PELAKSANAAN ANGGARAN PENDAPATAN DAN BELANJA DAERAH
TAHUN ANGGARAN 2025

PEMERINTAH KABUPATEN TANAH DATAR

RINCIAN APBD MENURUT URUSAN PEMERINTAHAN DAERAH, ORGANISASI, PROGRAM, KEGIATAN, SUB KEGIATAN, KELOMPOK, DAN JENIS PENDAPATAN, BELANJA, DAN PEMBIAYAAN

TAHUN ANGGARAN 2025

Urusan Pemerintahan : UNSUR KEWILAYAHAN
Bidang Urusan : KECAMATAN
Organisasi : Kecamatan Sungai Tarab

KODE REKENING				URAIAN	JUMLAH (Rp)		BERTAMBAH / (BERKURANG)		DASAR HUKUM
					ANGGARAN SETELAH PERUBAHAN	REALISASI	(Rp)	(%)	
7.01	7.01.0.00.0.00.28.0000		5	BELANJA DAERAH	1.877.641.895,00	1.714.406.244,00	(163.235.651,00)	91,30	
7.01	7.01.0.00.0.00.28.0000	7.01.01		PROGRAM PENUNJANG URUSAN PEMERINTAHAN DAERAH KABUPATEN/KOTA	1.725.813.095,00	1.562.624.844,00	(163.188.251,00)	90,54	
7.01	7.01.0.00.0.00.28.0000	7.01.01.2.01		PERENCANAAN, PENGANGGARAN, DAN EVALUASI KINERJA PERANGKAT DAERAH	4.000.000,00	4.000.000,00	0,00	100,00	
7.01	7.01.0.00.0.00.28.0000	7.01.01.2.01.0001		PENYUSUNAN DOKUMEN PERENCANAAN PERANGKAT DAERAH	1.000.000,00	1.000.000,00	0,00	100,00	
7.01	7.01.0.00.0.00.28.0000	7.01.01.2.01.0001	5.1	BELANJA OPERASI	1.000.000,00	1.000.000,00	0,00	100,00	
7.01	7.01.0.00.0.00.28.0000	7.01.01.2.01.0001	5.1.02	Belanja Barang dan Jasa	1.000.000,00	1.000.000,00	0,00	100,00	
7.01	7.01.0.00.0.00.28.0000	7.01.01.2.01.0004		KOORDINASI DAN PENYUSUNAN DPA-SKPD	2.000.000,00	2.000.000,00	0,00	100,00	
7.01	7.01.0.00.0.00.28.0000	7.01.01.2.01.0004	5.1	BELANJA OPERASI	2.000.000,00	2.000.000,00	0,00	100,00	
7.01	7.01.0.00.0.00.28.0000	7.01.01.2.01.0004	5.1.02	Belanja Barang dan Jasa	2.000.000,00	2.000.000,00	0,00	100,00	
7.01	7.01.0.00.0.00.28.0000	7.01.01.2.01.0006		KOORDINASI DAN PENYUSUNAN LAPORAN CAPAIAN KINERJA DAN IKHTISAR REALISASI KINERJA SKPD	1.000.000,00	1.000.000,00	0,00	100,00	
7.01	7.01.0.00.0.00.28.0000	7.01.01.2.01.0006	5.1	BELANJA OPERASI	1.000.000,00	1.000.000,00	0,00	100,00	
7.01	7.01.0.00.0.00.28.0000	7.01.01.2.01.0006	5.1.02	Belanja Barang dan Jasa	1.000.000,00	1.000.000,00	0,00	100,00	
7.01	7.01.0.00.0.00.28.0000	7.01.01.2.02		ADMINISTRASI KEUANGAN PERANGKAT DAERAH	1.587.764.687,00	1.430.975.711,00	(156.788.976,00)	90,12	
7.01	7.01.0.00.0.00.28.0000	7.01.01.2.02.0001		PENYEDIAAN GAJI DAN TUNJANGAN ASN	1.586.264.687,00	1.429.575.911,00	(156.688.776,00)	90,12	
7.01	7.01.0.00.0.00.28.0000	7.01.01.2.02.0001	5.1	BELANJA OPERASI	1.586.264.687,00	1.429.575.911,00	(156.688.776,00)	90,12	
7.01	7.01.0.00.0.00.28.0000	7.01.01.2.02.0001	5.1.01	Belanja Pegawai	1.586.264.687,00	1.429.575.911,00	(156.688.776,00)	90,12	
7.01	7.01.0.00.0.00.28.0000	7.01.01.2.02.0005		KOORDINASI DAN PENYUSUNAN LAPORAN KEUANGAN AKHIR TAHUN SKPD	1.500.000,00	1.399.800,00	(100.200,00)	93,32	
7.01	7.01.0.00.0.00.28.0000	7.01.01.2.02.0005	5.1	BELANJA OPERASI	1.500.000,00	1.399.800,00	(100.200,00)	93,32	
7.01	7.01.0.00.0.00.28.0000	7.01.01.2.02.0005	5.1.02	Belanja Barang dan Jasa	1.500.000,00	1.399.800,00	(100.200,00)	93,32	
7.01	7.01.0.00.0.00.28.0000	7.01.01.2.05		ADMINISTRASI KEPEGAWAIAN PERANGKAT DAERAH	1.000.000,00	990.000,00	(10.000,00)	99,00	
7.01	7.01.0.00.0.00.28.0000	7.01.01.2.05.0009		PENDIDIKAN DAN PELATIHAN PEGAWAI BERDASARKAN TUGAS DAN FUNGSI	1.000.000,00	990.000,00	(10.000,00)	99,00	
7.01	7.01.0.00.0.00.28.0000	7.01.01.2.05.0009	5.1	BELANJA OPERASI	1.000.000,00	990.000,00	(10.000,00)	99,00	
7.01	7.01.0.00.0.00.28.0000	7.01.01.2.05.0009	5.1.02	Belanja Barang dan Jasa	1.000.000,00	990.000,00	(10.000,00)	99,00	
7.01	7.01.0.00.0.00.28.0000	7.01.01.2.06		ADMINISTRASI UMUM PERANGKAT DAERAH	35.326.575,00	35.190.100,00	(136.475,00)	99,61	
7.01	7.01.0.00.0.00.28.0000	7.01.01.2.06.0001		PENYEDIAAN KOMPONEN INSTALASI LISTRIK/PENERANGAN BANGUNAN KANTOR	1.000.000,00	1.000.000,00	0,00	100,00	
7.01	7.01.0.00.0.00.28.0000	7.01.01.2.06.0001	5.1	BELANJA OPERASI	1.000.000,00	1.000.000,00	0,00	100,00	
7.01	7.01.0.00.0.00.28.0000	7.01.01.2.06.0001	5.1.02	Belanja Barang dan Jasa	1.000.000,00	1.000.000,00	0,00	100,00	
7.01	7.01.0.00.0.00.28.0000	7.01.01.2.06.0004		PENYEDIAAN BAHAN LOGISTIK KANTOR	4.851.230,00	4.847.500,00	(3.730,00)	99,92	
7.01	7.01.0.00.0.00.28.0000	7.01.01.2.06.0004	5.1	BELANJA OPERASI	4.851.230,00	4.847.500,00	(3.730,00)	99,92	
7.01	7.01.0.00.0.00.28.0000	7.01.01.2.06.0004	5.1.02	Belanja Barang dan Jasa	4.851.230,00	4.847.500,00	(3.730,00)	99,92	
7.01	7.01.0.00.0.00.28.0000	7.01.01.2.06.0005		PENYEDIAAN BARANG CETAKAN DAN PENGGANDAAN	3.000.000,00	2.999.800,00	(200,00)	99,99	

KODE REKENING				URAIAN	JUMLAH (Rp)		BERTAMBAH / (BERKURANG)		DASAR HUKUM
					ANGGARAN SETELAH PERUBAHAN	REALISASI	(Rp)	(%)	
7.01	7.01.0.00.0.00.28.0000	7.01.01.2.06.0005	5.1	BELANJA OPERASI	3.000.000,00	2.999.800,00	(200,00)	99,99	
7.01	7.01.0.00.0.00.28.0000	7.01.01.2.06.0005	5.1.02	Belanja Barang dan Jasa	3.000.000,00	2.999.800,00	(200,00)	99,99	
7.01	7.01.0.00.0.00.28.0000	7.01.01.2.06.0008		FASILITASI KUNJUNGAN TAMU	3.822.879,00	3.800.600,00	(22.279,00)	99,41	
7.01	7.01.0.00.0.00.28.0000	7.01.01.2.06.0008	5.1	BELANJA OPERASI	3.822.879,00	3.800.600,00	(22.279,00)	99,41	
7.01	7.01.0.00.0.00.28.0000	7.01.01.2.06.0008	5.1.02	Belanja Barang dan Jasa	3.822.879,00	3.800.600,00	(22.279,00)	99,41	
7.01	7.01.0.00.0.00.28.0000	7.01.01.2.06.0009		PENYELENGGARAAN RAPAT KOORDINASI DAN KONSULTASI SKPD	22.652.466,00	22.542.200,00	(110.266,00)	99,51	
7.01	7.01.0.00.0.00.28.0000	7.01.01.2.06.0009	5.1	BELANJA OPERASI	22.652.466,00	22.542.200,00	(110.266,00)	99,51	
7.01	7.01.0.00.0.00.28.0000	7.01.01.2.06.0009	5.1.02	Belanja Barang dan Jasa	22.652.466,00	22.542.200,00	(110.266,00)	99,51	
7.01	7.01.0.00.0.00.28.0000	7.01.01.2.08		PENYEDIAAN JASA PENUNJANG URUSAN PEMERINTAHAN DAERAH	40.699.333,00	37.570.133,00	(3.129.200,00)	92,31	
7.01	7.01.0.00.0.00.28.0000	7.01.01.2.08.0001		PENYEDIAAN JASA SURAT MENYURAT	300.000,00	300.000,00	0,00	100,00	
7.01	7.01.0.00.0.00.28.0000	7.01.01.2.08.0001	5.1	BELANJA OPERASI	300.000,00	300.000,00	0,00	100,00	
7.01	7.01.0.00.0.00.28.0000	7.01.01.2.08.0001	5.1.02	Belanja Barang dan Jasa	300.000,00	300.000,00	0,00	100,00	
7.01	7.01.0.00.0.00.28.0000	7.01.01.2.08.0002		PENYEDIAAN JASA KOMUNIKASI, SUMBER DAYA AIR DAN LISTRIK	17.000.000,00	13.871.733,00	(3.128.267,00)	81,59	
7.01	7.01.0.00.0.00.28.0000	7.01.01.2.08.0002	5.1	BELANJA OPERASI	17.000.000,00	13.871.733,00	(3.128.267,00)	81,59	
7.01	7.01.0.00.0.00.28.0000	7.01.01.2.08.0002	5.1.02	Belanja Barang dan Jasa	17.000.000,00	13.871.733,00	(3.128.267,00)	81,59	
7.01	7.01.0.00.0.00.28.0000	7.01.01.2.08.0004		PENYEDIAAN JASA PELAYANAN UMUM KANTOR	23.399.333,00	23.398.400,00	(933,00)	99,99	
7.01	7.01.0.00.0.00.28.0000	7.01.01.2.08.0004	5.1	BELANJA OPERASI	23.399.333,00	23.398.400,00	(933,00)	99,99	
7.01	7.01.0.00.0.00.28.0000	7.01.01.2.08.0004	5.1.02	Belanja Barang dan Jasa	23.399.333,00	23.398.400,00	(933,00)	99,99	
7.01	7.01.0.00.0.00.28.0000	7.01.01.2.09		PEMELIHARAAN BARANG MILIK DAERAH PENUNJANG URUSAN PEMERINTAHAN DAERAH	57.022.500,00	53.898.900,00	(3.123.600,00)	94,52	
7.01	7.01.0.00.0.00.28.0000	7.01.01.2.09.0001		PENYEDIAAN JASA PEMELIHARAAN, BIAYA PEMELIHARAAN, DAN PAJAK KENDARAAN PERORANGAN DINAS ATAU KENDARAAN DINAS JABATAN	50.172.500,00	47.056.400,00	(3.116.100,00)	93,78	
7.01	7.01.0.00.0.00.28.0000	7.01.01.2.09.0001	5.1	BELANJA OPERASI	50.172.500,00	47.056.400,00	(3.116.100,00)	93,78	
7.01	7.01.0.00.0.00.28.0000	7.01.01.2.09.0001	5.1.02	Belanja Barang dan Jasa	50.172.500,00	47.056.400,00	(3.116.100,00)	93,78	
7.01	7.01.0.00.0.00.28.0000	7.01.01.2.09.0006		PEMELIHARAAN PERALATAN DAN MESIN LAINNYA	3.850.000,00	3.848.500,00	(1.500,00)	99,96	
7.01	7.01.0.00.0.00.28.0000	7.01.01.2.09.0006	5.1	BELANJA OPERASI	3.850.000,00	3.848.500,00	(1.500,00)	99,96	
7.01	7.01.0.00.0.00.28.0000	7.01.01.2.09.0006	5.1.02	Belanja Barang dan Jasa	3.850.000,00	3.848.500,00	(1.500,00)	99,96	
7.01	7.01.0.00.0.00.28.0000	7.01.01.2.09.0009		PEMELIHARAAN/REHABILITASI GEDUNG KANTOR DAN BANGUNAN LAINNYA	3.000.000,00	2.994.000,00	(6.000,00)	99,80	
7.01	7.01.0.00.0.00.28.0000	7.01.01.2.09.0009	5.1	BELANJA OPERASI	3.000.000,00	2.994.000,00	(6.000,00)	99,80	
7.01	7.01.0.00.0.00.28.0000	7.01.01.2.09.0009	5.1.02	Belanja Barang dan Jasa	3.000.000,00	2.994.000,00	(6.000,00)	99,80	
7.01	7.01.0.00.0.00.28.0000	7.01.02		PROGRAM PENYELENGGARAAN PEMERINTAHAN DAN PELAYANAN PUBLIK	45.528.800,00	45.528.800,00	0,00	100,00	
7.01	7.01.0.00.0.00.28.0000	7.01.02.2.02		PENYELENGGARAAN URUSAN PEMERINTAHAN YANG TIDAK DILAKSANAKAN OLEH UNIT KERJA PERANGKAT DAERAH YANG ADA DI KECAMATAN	45.528.800,00	45.528.800,00	0,00	100,00	
7.01	7.01.0.00.0.00.28.0000	7.01.02.2.02.0002		FASILITASI PERCEPATAN PENCAPAIAN STANDAR PELAYANAN MINIMAL DI WILAYAH KECAMATAN	22.764.400,00	22.764.400,00	0,00	100,00	
7.01	7.01.0.00.0.00.28.0000	7.01.02.2.02.0002	5.1	BELANJA OPERASI	22.764.400,00	22.764.400,00	0,00	100,00	
7.01	7.01.0.00.0.00.28.0000	7.01.02.2.02.0002	5.1.02	Belanja Barang dan Jasa	22.764.400,00	22.764.400,00	0,00	100,00	
7.01	7.01.0.00.0.00.28.0000	7.01.02.2.02.0003		PENINGKATAN EFEKTIFITAS PELAKSANAAN PELAYANAN KEPADA MASYARAKAT DI WILAYAH KECAMATAN	22.764.400,00	22.764.400,00	0,00	100,00	
7.01	7.01.0.00.0.00.28.0000	7.01.02.2.02.0003	5.1	BELANJA OPERASI	22.764.400,00	22.764.400,00	0,00	100,00	
7.01	7.01.0.00.0.00.28.0000	7.01.02.2.02.0003	5.1.02	Belanja Barang dan Jasa	22.764.400,00	22.764.400,00	0,00	100,00	
7.01	7.01.0.00.0.00.28.0000	7.01.03		PROGRAM PEMBERDAYAAN MASYARAKAT DESA DAN KELURAHAN	300.000,00	291.200,00	(8.800,00)	97,06	
7.01	7.01.0.00.0.00.28.0000	7.01.03.2.01		KOORDINASI KEGIATAN PEMBERDAYAAN DESA	300.000,00	291.200,00	(8.800,00)	97,06	
7.01	7.01.0.00.0.00.28.0000	7.01.03.2.01.0001		PENINGKATAN PARTISIPASI MASYARAKAT DALAM FORUM MUSYAWARAH PERENCANAAN PEMBANGUNAN DI DESA	300.000,00	291.200,00	(8.800,00)	97,06	
7.01	7.01.0.00.0.00.28.0000	7.01.03.2.01.0001	5.1	BELANJA OPERASI	300.000,00	291.200,00	(8.800,00)	97,06	
7.01	7.01.0.00.0.00.28.0000	7.01.03.2.01.0001	5.1.02	Belanja Barang dan Jasa	300.000,00	291.200,00	(8.800,00)	97,06	
7.01	7.01.0.00.0.00.28.0000	7.01.06		PROGRAM PEMBINAAN DAN PENGAWASAN PEMERINTAHAN DESA	106.000.000,00	105.961.400,00	(38.600,00)	99,96	

KODE REKENING				URAIAN	JUMLAH (Rp)		BERTAMBAH / (BERKURANG)		DASAR HUKUM
					ANGGARAN SETELAH PERUBAHAN	REALISASI	(Rp)	(%)	
7.01	7.01.0.00.0.00.28.0000	7.01.06.2.01		FASILITASI, REKOMENDASI DAN KOORDINASI PEMBINAAN DAN PENGAWASAN PEMERINTAHAN DESA	106.000.000,00	105.961.400,00	(38.600,00)	99,96	
7.01	7.01.0.00.0.00.28.0000	7.01.06.2.01.0003		FASILITASI PENGELOLAAN KEUANGAN DESA DAN PENDAYAGUNAAN ASET DESA	1.000.000,00	991.100,00	(8.900,00)	99,11	
7.01	7.01.0.00.0.00.28.0000	7.01.06.2.01.0003	5.1	BELANJA OPERASI	1.000.000,00	991.100,00	(8.900,00)	99,11	
7.01	7.01.0.00.0.00.28.0000	7.01.06.2.01.0003	5.1.02	Belanja Barang dan Jasa	1.000.000,00	991.100,00	(8.900,00)	99,11	
7.01	7.01.0.00.0.00.28.0000	7.01.06.2.01.0011		FASILITASI PENYELENGGARAAN KETENTERAMAN DAN KETERTIBAN UMUM	95.000.000,00	95.000.000,00	0,00	100,00	
7.01	7.01.0.00.0.00.28.0000	7.01.06.2.01.0011	5.1	BELANJA OPERASI	95.000.000,00	95.000.000,00	0,00	100,00	
7.01	7.01.0.00.0.00.28.0000	7.01.06.2.01.0011	5.1.02	Belanja Barang dan Jasa	95.000.000,00	95.000.000,00	0,00	100,00	
7.01	7.01.0.00.0.00.28.0000	7.01.06.2.01.0012		FASILITASI PELAKSANAAN TUGAS, FUNGSI, DAN KEWAJIBAN LEMBAGA KEMASYARAKATAN	10.000.000,00	9.970.300,00	(29.700,00)	99,70	
7.01	7.01.0.00.0.00.28.0000	7.01.06.2.01.0012	5.1	BELANJA OPERASI	10.000.000,00	9.970.300,00	(29.700,00)	99,70	
7.01	7.01.0.00.0.00.28.0000	7.01.06.2.01.0012	5.1.02	Belanja Barang dan Jasa	10.000.000,00	9.970.300,00	(29.700,00)	99,70	
				JUMLAH BELANJA	1.877.641.895,00	1.714.406.244,00	(163.235.651,00)	91,30	
				SURPLUS / (DEFISIT)	(1.877.641.895,00)	(1.714.406.244,00)	163.235.651,00	91,30	
				SISA LEBIH PEMBIAYAAN ANGGARAN (SILPA)	(1.877.641.895,00)	(1.714.406.244,00)	163.235.651,00	91,30	

Lampiran : 1.3
RANCANGAN PERATURAN DAERAH KABUPATEN TANAH DATAR
NOMOR ... TAHUN ...
TENTANG
PERTANGGUNGJAWABAN PELAKSANAAN ANGGARAN PENDAPATAN DAN BELANJA DAERAH
TAHUN ANGGARAN 2025

PEMERINTAH KABUPATEN TANAH DATAR

RINCIAN APBD MENURUT URUSAN PEMERINTAHAN DAERAH, ORGANISASI, PROGRAM, KEGIATAN, SUB KEGIATAN, KELOMPOK, DAN JENIS PENDAPATAN, BELANJA, DAN PEMBIAYAAN

TAHUN ANGGARAN 2025

Urusan Pemerintahan : UNSUR KEWILAYAHAN
Bidang Urusan : KECAMATAN
Organisasi : Kecamatan Pariangan

KODE REKENING				URAIAN	JUMLAH (Rp)		BERTAMBAH / (BERKURANG)		DASAR HUKUM
					ANGGARAN SETELAH PERUBAHAN	REALISASI	(Rp)	(%)	
7.01	7.01.0.00.0.00.29.0000		5	BELANJA DAERAH	1.929.040.277,00	1.784.462.230,00	(144.578.047,00)	92,50	
7.01	7.01.0.00.0.00.29.0000	7.01.01		PROGRAM PENUNJANG URUSAN PEMERINTAHAN DAERAH KABUPATEN/KOTA	1.796.731.593,00	1.652.621.070,00	(144.110.523,00)	91,97	
7.01	7.01.0.00.0.00.29.0000	7.01.01.2.01		PERENCANAAN, PENGANGGARAN, DAN EVALUASI KINERJA PERANGKAT DAERAH	26.514.400,00	26.464.120,00	(50.280,00)	99,81	
7.01	7.01.0.00.0.00.29.0000	7.01.01.2.01.0001		PENYUSUNAN DOKUMEN PERENCANAAN PERANGKAT DAERAH	25.264.400,00	25.264.200,00	(200,00)	99,99	
7.01	7.01.0.00.0.00.29.0000	7.01.01.2.01.0001	5.1	BELANJA OPERASI	25.264.400,00	25.264.200,00	(200,00)	99,99	
7.01	7.01.0.00.0.00.29.0000	7.01.01.2.01.0001	5.1.02	Belanja Barang dan Jasa	25.264.400,00	25.264.200,00	(200,00)	99,99	
7.01	7.01.0.00.0.00.29.0000	7.01.01.2.01.0004		KOORDINASI DAN PENYUSUNAN DPA-SKPD	750.000,00	749.940,00	(60,00)	99,99	
7.01	7.01.0.00.0.00.29.0000	7.01.01.2.01.0004	5.1	BELANJA OPERASI	750.000,00	749.940,00	(60,00)	99,99	
7.01	7.01.0.00.0.00.29.0000	7.01.01.2.01.0004	5.1.02	Belanja Barang dan Jasa	750.000,00	749.940,00	(60,00)	99,99	
7.01	7.01.0.00.0.00.29.0000	7.01.01.2.01.0006		KOORDINASI DAN PENYUSUNAN LAPORAN CAPAIAN KINERJA DAN IKHTISAR REALISASI KINERJA SKPD	500.000,00	449.980,00	(50.020,00)	89,99	
7.01	7.01.0.00.0.00.29.0000	7.01.01.2.01.0006	5.1	BELANJA OPERASI	500.000,00	449.980,00	(50.020,00)	89,99	
7.01	7.01.0.00.0.00.29.0000	7.01.01.2.01.0006	5.1.02	Belanja Barang dan Jasa	500.000,00	449.980,00	(50.020,00)	89,99	
7.01	7.01.0.00.0.00.29.0000	7.01.01.2.02		ADMINISTRASI KEUANGAN PERANGKAT DAERAH	1.637.829.172,00	1.495.878.615,00	(141.950.557,00)	91,33	
7.01	7.01.0.00.0.00.29.0000	7.01.01.2.02.0001		PENYEDIAAN GAJI DAN TUNJANGAN ASN	1.637.079.172,00	1.495.129.695,00	(141.949.477,00)	91,32	
7.01	7.01.0.00.0.00.29.0000	7.01.01.2.02.0001	5.1	BELANJA OPERASI	1.637.079.172,00	1.495.129.695,00	(141.949.477,00)	91,32	
7.01	7.01.0.00.0.00.29.0000	7.01.01.2.02.0001	5.1.01	Belanja Pegawai	1.637.079.172,00	1.495.129.695,00	(141.949.477,00)	91,32	
7.01	7.01.0.00.0.00.29.0000	7.01.01.2.02.0005		KOORDINASI DAN PENYUSUNAN LAPORAN KEUANGAN AKHIR TAHUN SKPD	750.000,00	748.920,00	(1.080,00)	99,85	
7.01	7.01.0.00.0.00.29.0000	7.01.01.2.02.0005	5.1	BELANJA OPERASI	750.000,00	748.920,00	(1.080,00)	99,85	
7.01	7.01.0.00.0.00.29.0000	7.01.01.2.02.0005	5.1.02	Belanja Barang dan Jasa	750.000,00	748.920,00	(1.080,00)	99,85	
7.01	7.01.0.00.0.00.29.0000	7.01.01.2.05		ADMINISTRASI KEPEGAWAIAN PERANGKAT DAERAH	750.000,00	660.000,00	(90.000,00)	88,00	
7.01	7.01.0.00.0.00.29.0000	7.01.01.2.05.0009		PENDIDIKAN DAN PELATIHAN PEGAWAI BERDASARKAN TUGAS DAN FUNGSI	750.000,00	660.000,00	(90.000,00)	88,00	
7.01	7.01.0.00.0.00.29.0000	7.01.01.2.05.0009	5.1	BELANJA OPERASI	750.000,00	660.000,00	(90.000,00)	88,00	
7.01	7.01.0.00.0.00.29.0000	7.01.01.2.05.0009	5.1.02	Belanja Barang dan Jasa	750.000,00	660.000,00	(90.000,00)	88,00	
7.01	7.01.0.00.0.00.29.0000	7.01.01.2.06		ADMINISTRASI UMUM PERANGKAT DAERAH	35.645.000,00	35.537.794,00	(107.206,00)	99,69	
7.01	7.01.0.00.0.00.29.0000	7.01.01.2.06.0001		PENYEDIAAN KOMPONEN INSTALASI LISTRIK/PENERANGAN BANGUNAN KANTOR	750.000,00	749.000,00	(1.000,00)	99,86	
7.01	7.01.0.00.0.00.29.0000	7.01.01.2.06.0001	5.1	BELANJA OPERASI	750.000,00	749.000,00	(1.000,00)	99,86	
7.01	7.01.0.00.0.00.29.0000	7.01.01.2.06.0001	5.1.02	Belanja Barang dan Jasa	750.000,00	749.000,00	(1.000,00)	99,86	
7.01	7.01.0.00.0.00.29.0000	7.01.01.2.06.0004		PENYEDIAAN BAHAN LOGISTIK KANTOR	5.068.000,00	5.054.500,00	(13.500,00)	99,73	
7.01	7.01.0.00.0.00.29.0000	7.01.01.2.06.0004	5.1	BELANJA OPERASI	5.068.000,00	5.054.500,00	(13.500,00)	99,73	
7.01	7.01.0.00.0.00.29.0000	7.01.01.2.06.0004	5.1.02	Belanja Barang dan Jasa	5.068.000,00	5.054.500,00	(13.500,00)	99,73	
7.01	7.01.0.00.0.00.29.0000	7.01.01.2.06.0005		PENYEDIAAN BARANG CETAKAN DAN PENGGANDAAN	3.432.000,00	3.431.994,00	(6,00)	99,99	

KODE REKENING				URAIAN	JUMLAH (Rp)		BERTAMBAH / (BERKURANG)		DASAR HUKUM
					ANGGARAN SETELAH PERUBAHAN	REALISASI	(Rp)	(%)	
7.01	7.01.0.00.0.00.29.0000	7.01.01.2.06.0005	5.1	BELANJA OPERASI	3.432.000,00	3.431.994,00	(6,00)	99,99	
7.01	7.01.0.00.0.00.29.0000	7.01.01.2.06.0005	5.1.02	Belanja Barang dan Jasa	3.432.000,00	3.431.994,00	(6,00)	99,99	
7.01	7.01.0.00.0.00.29.0000	7.01.01.2.06.0008		FASILITASI KUNJUNGAN TAMU	6.395.000,00	6.389.900,00	(5.100,00)	99,92	
7.01	7.01.0.00.0.00.29.0000	7.01.01.2.06.0008	5.1	BELANJA OPERASI	6.395.000,00	6.389.900,00	(5.100,00)	99,92	
7.01	7.01.0.00.0.00.29.0000	7.01.01.2.06.0008	5.1.02	Belanja Barang dan Jasa	6.395.000,00	6.389.900,00	(5.100,00)	99,92	
7.01	7.01.0.00.0.00.29.0000	7.01.01.2.06.0009		PENYELENGGARAAN RAPAT KOORDINASI DAN KONSULTASI SKPD	20.000.000,00	19.912.400,00	(87.600,00)	99,56	
7.01	7.01.0.00.0.00.29.0000	7.01.01.2.06.0009	5.1	BELANJA OPERASI	20.000.000,00	19.912.400,00	(87.600,00)	99,56	
7.01	7.01.0.00.0.00.29.0000	7.01.01.2.06.0009	5.1.02	Belanja Barang dan Jasa	20.000.000,00	19.912.400,00	(87.600,00)	99,56	
7.01	7.01.0.00.0.00.29.0000	7.01.01.2.08		PENYEDIAAN JASA PENUNJANG URUSAN PEMERINTAHAN DAERAH	38.908.900,00	37.164.088,00	(1.744.812,00)	95,51	
7.01	7.01.0.00.0.00.29.0000	7.01.01.2.08.0001		PENYEDIAAN JASA SURAT MENYURAT	500.000,00	500.000,00	0,00	100,00	
7.01	7.01.0.00.0.00.29.0000	7.01.01.2.08.0001	5.1	BELANJA OPERASI	500.000,00	500.000,00	0,00	100,00	
7.01	7.01.0.00.0.00.29.0000	7.01.01.2.08.0001	5.1.02	Belanja Barang dan Jasa	500.000,00	500.000,00	0,00	100,00	
7.01	7.01.0.00.0.00.29.0000	7.01.01.2.08.0002		PENYEDIAAN JASA KOMUNIKASI, SUMBER DAYA AIR DAN LISTRIK	13.800.000,00	12.055.188,00	(1.744.812,00)	87,35	
7.01	7.01.0.00.0.00.29.0000	7.01.01.2.08.0002	5.1	BELANJA OPERASI	13.800.000,00	12.055.188,00	(1.744.812,00)	87,35	
7.01	7.01.0.00.0.00.29.0000	7.01.01.2.08.0002	5.1.02	Belanja Barang dan Jasa	13.800.000,00	12.055.188,00	(1.744.812,00)	87,35	
7.01	7.01.0.00.0.00.29.0000	7.01.01.2.08.0004		PENYEDIAAN JASA PELAYANAN UMUM KANTOR	24.608.900,00	24.608.900,00	0,00	100,00	
7.01	7.01.0.00.0.00.29.0000	7.01.01.2.08.0004	5.1	BELANJA OPERASI	24.608.900,00	24.608.900,00	0,00	100,00	
7.01	7.01.0.00.0.00.29.0000	7.01.01.2.08.0004	5.1.02	Belanja Barang dan Jasa	24.608.900,00	24.608.900,00	0,00	100,00	
7.01	7.01.0.00.0.00.29.0000	7.01.01.2.09		PEMELIHARAAN BARANG MILIK DAERAH PENUNJANG URUSAN PEMERINTAHAN DAERAH	57.084.121,00	56.916.453,00	(167.668,00)	99,70	
7.01	7.01.0.00.0.00.29.0000	7.01.01.2.09.0001		PENYEDIAAN JASA PEMELIHARAAN, BIAYA PEMELIHARAAN, DAN PAJAK KENDARAAN PERORANGAN DINAS ATAU KENDARAAN DINAS JABATAN	55.429.400,00	55.264.753,00	(164.647,00)	99,70	
7.01	7.01.0.00.0.00.29.0000	7.01.01.2.09.0001	5.1	BELANJA OPERASI	55.429.400,00	55.264.753,00	(164.647,00)	99,70	
7.01	7.01.0.00.0.00.29.0000	7.01.01.2.09.0001	5.1.02	Belanja Barang dan Jasa	55.429.400,00	55.264.753,00	(164.647,00)	99,70	
7.01	7.01.0.00.0.00.29.0000	7.01.01.2.09.0006		PEMELIHARAAN PERALATAN DAN MESIN LAINNYA	854.721,00	851.700,00	(3.021,00)	99,64	
7.01	7.01.0.00.0.00.29.0000	7.01.01.2.09.0006	5.1	BELANJA OPERASI	854.721,00	851.700,00	(3.021,00)	99,64	
7.01	7.01.0.00.0.00.29.0000	7.01.01.2.09.0006	5.1.02	Belanja Barang dan Jasa	854.721,00	851.700,00	(3.021,00)	99,64	
7.01	7.01.0.00.0.00.29.0000	7.01.01.2.09.0009		PEMELIHARAAN/REHABILITASI GEDUNG KANTOR DAN BANGUNAN LAINNYA	800.000,00	800.000,00	0,00	100,00	
7.01	7.01.0.00.0.00.29.0000	7.01.01.2.09.0009	5.1	BELANJA OPERASI	800.000,00	800.000,00	0,00	100,00	
7.01	7.01.0.00.0.00.29.0000	7.01.01.2.09.0009	5.1.02	Belanja Barang dan Jasa	800.000,00	800.000,00	0,00	100,00	
7.01	7.01.0.00.0.00.29.0000	7.01.02		PROGRAM PENYELENGGARAAN PEMERINTAHAN DAN PELAYANAN PUBLIK	50.741.300,00	50.728.800,00	(12.500,00)	99,97	
7.01	7.01.0.00.0.00.29.0000	7.01.02.2.02		PENYELENGGARAAN URUSAN PEMERINTAHAN YANG TIDAK DILAKSANAKAN OLEH UNIT KERJA PERANGKAT DAERAH YANG ADA DI KECAMATAN	46.741.300,00	46.728.800,00	(12.500,00)	99,97	
7.01	7.01.0.00.0.00.29.0000	7.01.02.2.02.0002		FASILITASI PERCEPATAN PENCAPAIAN STANDAR PELAYANAN MINIMAL DI WILAYAH KECAMATAN	46.241.300,00	46.228.800,00	(12.500,00)	99,97	
7.01	7.01.0.00.0.00.29.0000	7.01.02.2.02.0002	5.1	BELANJA OPERASI	46.241.300,00	46.228.800,00	(12.500,00)	99,97	
7.01	7.01.0.00.0.00.29.0000	7.01.02.2.02.0002	5.1.02	Belanja Barang dan Jasa	46.241.300,00	46.228.800,00	(12.500,00)	99,97	
7.01	7.01.0.00.0.00.29.0000	7.01.02.2.02.0003		PENINGKATAN EFEKTIFITAS PELAKSANAAN PELAYANAN KEPADA MASYARAKAT DI WILAYAH KECAMATAN	500.000,00	500.000,00	0,00	100,00	
7.01	7.01.0.00.0.00.29.0000	7.01.02.2.02.0003	5.1	BELANJA OPERASI	500.000,00	500.000,00	0,00	100,00	
7.01	7.01.0.00.0.00.29.0000	7.01.02.2.02.0003	5.1.02	Belanja Barang dan Jasa	500.000,00	500.000,00	0,00	100,00	
7.01	7.01.0.00.0.00.29.0000	7.01.02.2.04		PELAKSANAAN URUSAN PEMERINTAHAN YANG DILIMPAHKAN KEPADA CAMAT	4.000.000,00	4.000.000,00	0,00	100,00	
7.01	7.01.0.00.0.00.29.0000	7.01.02.2.04.0003		PELAKSANAAN URUSAN PEMERINTAHAN YANG TERKAIT DENGAN KEWENANGAN LAIN YANG DILIMPAHKAN	4.000.000,00	4.000.000,00	0,00	100,00	
7.01	7.01.0.00.0.00.29.0000	7.01.02.2.04.0003	5.1	BELANJA OPERASI	4.000.000,00	4.000.000,00	0,00	100,00	
7.01	7.01.0.00.0.00.29.0000	7.01.02.2.04.0003	5.1.02	Belanja Barang dan Jasa	4.000.000,00	4.000.000,00	0,00	100,00	
7.01	7.01.0.00.0.00.29.0000	7.01.03		PROGRAM PEMBERDAYAAN MASYARAKAT DESA DAN KELURAHAN	1.648.000,00	1.639.560,00	(8.440,00)	99,48	
7.01	7.01.0.00.0.00.29.0000	7.01.03.2.01		KOORDINASI KEGIATAN PEMBERDAYAAN DESA	1.648.000,00	1.639.560,00	(8.440,00)	99,48	

KODE REKENING				URAIAN	JUMLAH (Rp)		BERTAMBAH / (BERKURANG)		DASAR HUKUM
					ANGGARAN SETELAH PERUBAHAN	REALISASI	(Rp)	(%)	
7.01	7.01.0.00.0.00.29.0000	7.01.03.2.01.0001		PENINGKATAN PARTISIPASI MASYARAKAT DALAM FORUM MUSYAWARAH PERENCANAAN PEMBANGUNAN DI DESA	1.648.000,00	1.639.560,00	(8.440,00)	99,48	
7.01	7.01.0.00.0.00.29.0000	7.01.03.2.01.0001	5.1	BELANJA OPERASI	1.648.000,00	1.639.560,00	(8.440,00)	99,48	
7.01	7.01.0.00.0.00.29.0000	7.01.03.2.01.0001	5.1.02	Belanja Barang dan Jasa	1.648.000,00	1.639.560,00	(8.440,00)	99,48	
7.01	7.01.0.00.0.00.29.0000	7.01.05		PROGRAM PENYELENGGARAAN URUSAN PEMERINTAHAN UMUM	1.792.500,00	1.765.300,00	(27.200,00)	98,48	
7.01	7.01.0.00.0.00.29.0000	7.01.05.2.01		PENYELENGGARAAN URUSAN PEMERINTAHAN UMUM SESUAI PENUGASAN KEPALA DAERAH	1.792.500,00	1.765.300,00	(27.200,00)	98,48	
7.01	7.01.0.00.0.00.29.0000	7.01.05.2.01.0002		FASILITASI, KOORDINASI DAN PEMBINAAN (BIMTEK, SOSIALISASI, KONSULTASI) WAWASAN KEBANGSAAN DAN KETAHANAN NASIONAL	1.792.500,00	1.765.300,00	(27.200,00)	98,48	
7.01	7.01.0.00.0.00.29.0000	7.01.05.2.01.0002	5.1	BELANJA OPERASI	1.792.500,00	1.765.300,00	(27.200,00)	98,48	
7.01	7.01.0.00.0.00.29.0000	7.01.05.2.01.0002	5.1.02	Belanja Barang dan Jasa	1.792.500,00	1.765.300,00	(27.200,00)	98,48	
7.01	7.01.0.00.0.00.29.0000	7.01.06		PROGRAM PEMBINAAN DAN PENGAWASAN PEMERINTAHAN DESA	78.126.884,00	77.707.500,00	(419.384,00)	99,46	
7.01	7.01.0.00.0.00.29.0000	7.01.06.2.01		FASILITASI, REKOMENDASI DAN KOORDINASI PEMBINAAN DAN PENGAWASAN PEMERINTAHAN DESA	78.126.884,00	77.707.500,00	(419.384,00)	99,46	
7.01	7.01.0.00.0.00.29.0000	7.01.06.2.01.0003		FASILITASI PENGELOLAAN KEUANGAN DESA DAN PENDAYAGUNAAN ASET DESA	3.000.000,00	3.000.000,00	0,00	100,00	
7.01	7.01.0.00.0.00.29.0000	7.01.06.2.01.0003	5.1	BELANJA OPERASI	3.000.000,00	3.000.000,00	0,00	100,00	
7.01	7.01.0.00.0.00.29.0000	7.01.06.2.01.0003	5.1.02	Belanja Barang dan Jasa	3.000.000,00	3.000.000,00	0,00	100,00	
7.01	7.01.0.00.0.00.29.0000	7.01.06.2.01.0011		FASILITASI PENYELENGGARAAN KETENTERAMAN DAN KETERTIBAN UMUM	63.850.000,00	63.500.000,00	(350.000,00)	99,45	
7.01	7.01.0.00.0.00.29.0000	7.01.06.2.01.0011	5.1	BELANJA OPERASI	63.850.000,00	63.500.000,00	(350.000,00)	99,45	
7.01	7.01.0.00.0.00.29.0000	7.01.06.2.01.0011	5.1.02	Belanja Barang dan Jasa	63.850.000,00	63.500.000,00	(350.000,00)	99,45	
7.01	7.01.0.00.0.00.29.0000	7.01.06.2.01.0012		FASILITASI PELAKSANAAN TUGAS, FUNGSI, DAN KEWAJIBAN LEMBAGA KEMASYARAKATAN	11.276.884,00	11.207.500,00	(69.384,00)	99,38	
7.01	7.01.0.00.0.00.29.0000	7.01.06.2.01.0012	5.1	BELANJA OPERASI	11.276.884,00	11.207.500,00	(69.384,00)	99,38	
7.01	7.01.0.00.0.00.29.0000	7.01.06.2.01.0012	5.1.02	Belanja Barang dan Jasa	11.276.884,00	11.207.500,00	(69.384,00)	99,38	
				JUMLAH BELANJA	1.929.040.277,00	1.784.462.230,00	(144.578.047,00)	92,50	
				SURPLUS / (DEFISIT)	(1.929.040.277,00)	(1.784.462.230,00)	144.578.047,00	92,50	
				SISA LEBIH PEMBIAYAAN ANGGARAN (SILPA)	(1.929.040.277,00)	(1.784.462.230,00)	144.578.047,00	92,50	

Lampiran : 1.3
RANCANGAN PERATURAN DAERAH KABUPATEN TANAH DATAR
NOMOR ... TAHUN ...
TENTANG
PERTANGGUNGJAWABAN PELAKSANAAN ANGGARAN PENDAPATAN DAN BELANJA DAERAH
TAHUN ANGGARAN 2025

PEMERINTAH KABUPATEN TANAH DATAR

RINCIAN APBD MENURUT URUSAN PEMERINTAHAN DAERAH, ORGANISASI, PROGRAM, KEGIATAN, SUB KEGIATAN, KELOMPOK, DAN JENIS PENDAPATAN, BELANJA, DAN PEMBIAYAAN

TAHUN ANGGARAN 2025

Urusan Pemerintahan : UNSUR KEWILAYAHAN
Bidang Urusan : KECAMATAN
Organisasi : Kecamatan Salimpaung

KODE REKENING				URAIAN	JUMLAH (Rp)		BERTAMBAH / (BERKURANG)		DASAR HUKUM
					ANGGARAN SETELAH PERUBAHAN	REALISASI	(Rp)	(%)	
7.01	7.01.0.00.0.00.30.0000		5	BELANJA DAERAH	1.796.716.508,00	1.577.271.808,00	(219.444.700,00)	87,78	
7.01	7.01.0.00.0.00.30.0000	7.01.01		PROGRAM PENUNJANG URUSAN PEMERINTAHAN DAERAH KABUPATEN/KOTA	1.648.188.808,00	1.429.020.808,00	(219.168.000,00)	86,70	
7.01	7.01.0.00.0.00.30.0000	7.01.01.2.01		PERENCANAAN, PENGANGGARAN, DAN EVALUASI KINERJA PERANGKAT DAERAH	1.500.000,00	1.498.740,00	(1.260,00)	99,91	
7.01	7.01.0.00.0.00.30.0000	7.01.01.2.01.0001		PENYUSUNAN DOKUMEN PERENCANAAN PERANGKAT DAERAH	1.500.000,00	1.498.740,00	(1.260,00)	99,91	
7.01	7.01.0.00.0.00.30.0000	7.01.01.2.01.0001	5.1	BELANJA OPERASI	1.500.000,00	1.498.740,00	(1.260,00)	99,91	
7.01	7.01.0.00.0.00.30.0000	7.01.01.2.01.0001	5.1.02	Belanja Barang dan Jasa	1.500.000,00	1.498.740,00	(1.260,00)	99,91	
7.01	7.01.0.00.0.00.30.0000	7.01.01.2.02		ADMINISTRASI KEUANGAN PERANGKAT DAERAH	1.555.435.107,00	1.338.611.064,00	(216.824.043,00)	86,06	
7.01	7.01.0.00.0.00.30.0000	7.01.01.2.02.0001		PENYEDIAAN GAJI DAN TUNJANGAN ASN	1.554.385.107,00	1.337.562.264,00	(216.822.843,00)	86,05	
7.01	7.01.0.00.0.00.30.0000	7.01.01.2.02.0001	5.1	BELANJA OPERASI	1.554.385.107,00	1.337.562.264,00	(216.822.843,00)	86,05	
7.01	7.01.0.00.0.00.30.0000	7.01.01.2.02.0001	5.1.01	Belanja Pegawai	1.554.385.107,00	1.337.562.264,00	(216.822.843,00)	86,05	
7.01	7.01.0.00.0.00.30.0000	7.01.01.2.02.0005		KOORDINASI DAN PENYUSUNAN LAPORAN KEUANGAN AKHIR TAHUN SKPD	1.050.000,00	1.048.800,00	(1.200,00)	99,88	
7.01	7.01.0.00.0.00.30.0000	7.01.01.2.02.0005	5.1	BELANJA OPERASI	1.050.000,00	1.048.800,00	(1.200,00)	99,88	
7.01	7.01.0.00.0.00.30.0000	7.01.01.2.02.0005	5.1.02	Belanja Barang dan Jasa	1.050.000,00	1.048.800,00	(1.200,00)	99,88	
7.01	7.01.0.00.0.00.30.0000	7.01.01.2.06		ADMINISTRASI UMUM PERANGKAT DAERAH	26.906.051,00	26.720.910,00	(185.141,00)	99,31	
7.01	7.01.0.00.0.00.30.0000	7.01.01.2.06.0001		PENYEDIAAN KOMPONEN INSTALASI LISTRIK/PENERANGAN BANGUNAN KANTOR	500.000,00	499.000,00	(1.000,00)	99,80	
7.01	7.01.0.00.0.00.30.0000	7.01.01.2.06.0001	5.1	BELANJA OPERASI	500.000,00	499.000,00	(1.000,00)	99,80	
7.01	7.01.0.00.0.00.30.0000	7.01.01.2.06.0001	5.1.02	Belanja Barang dan Jasa	500.000,00	499.000,00	(1.000,00)	99,80	
7.01	7.01.0.00.0.00.30.0000	7.01.01.2.06.0004		PENYEDIAAN BAHAN LOGISTIK KANTOR	4.000.000,00	3.999.000,00	(1.000,00)	99,97	
7.01	7.01.0.00.0.00.30.0000	7.01.01.2.06.0004	5.1	BELANJA OPERASI	4.000.000,00	3.999.000,00	(1.000,00)	99,97	
7.01	7.01.0.00.0.00.30.0000	7.01.01.2.06.0004	5.1.02	Belanja Barang dan Jasa	4.000.000,00	3.999.000,00	(1.000,00)	99,97	
7.01	7.01.0.00.0.00.30.0000	7.01.01.2.06.0005		PENYEDIAAN BARANG CETAKAN DAN PENGGANDAAN	1.500.000,00	1.499.910,00	(90,00)	99,99	
7.01	7.01.0.00.0.00.30.0000	7.01.01.2.06.0005	5.1	BELANJA OPERASI	1.500.000,00	1.499.910,00	(90,00)	99,99	
7.01	7.01.0.00.0.00.30.0000	7.01.01.2.06.0005	5.1.02	Belanja Barang dan Jasa	1.500.000,00	1.499.910,00	(90,00)	99,99	
7.01	7.01.0.00.0.00.30.0000	7.01.01.2.06.0008		FASILITASI KUNJUNGAN TAMU	2.983.251,00	2.978.800,00	(4.451,00)	99,85	
7.01	7.01.0.00.0.00.30.0000	7.01.01.2.06.0008	5.1	BELANJA OPERASI	2.983.251,00	2.978.800,00	(4.451,00)	99,85	
7.01	7.01.0.00.0.00.30.0000	7.01.01.2.06.0008	5.1.02	Belanja Barang dan Jasa	2.983.251,00	2.978.800,00	(4.451,00)	99,85	
7.01	7.01.0.00.0.00.30.0000	7.01.01.2.06.0009		PENYELENGGARAAN RAPAT KOORDINASI DAN KONSULTASI SKPD	17.922.800,00	17.744.200,00	(178.600,00)	99,00	
7.01	7.01.0.00.0.00.30.0000	7.01.01.2.06.0009	5.1	BELANJA OPERASI	17.922.800,00	17.744.200,00	(178.600,00)	99,00	
7.01	7.01.0.00.0.00.30.0000	7.01.01.2.06.0009	5.1.02	Belanja Barang dan Jasa	17.922.800,00	17.744.200,00	(178.600,00)	99,00	
7.01	7.01.0.00.0.00.30.0000	7.01.01.2.08		PENYEDIAAN JASA PENUNJANG URUSAN PEMERINTAHAN DAERAH	16.500.000,00	15.999.494,00	(500.506,00)	96,96	
7.01	7.01.0.00.0.00.30.0000	7.01.01.2.08.0002		PENYEDIAAN JASA KOMUNIKASI, SUMBER DAYA AIR DAN LISTRIK	15.600.000,00	15.106.494,00	(493.506,00)	96,83	

KODE REKENING				URAIAN	JUMLAH (Rp)		BERTAMBAH / (BERKURANG)		DASAR HUKUM
					ANGGARAN SETELAH PERUBAHAN	REALISASI	(Rp)	(%)	
7.01	7.01.0.00.0.00.30.0000	7.01.01.2.08.0002	5.1	BELANJA OPERASI	15.600.000,00	15.106.494,00	(493.506,00)	96,83	
7.01	7.01.0.00.0.00.30.0000	7.01.01.2.08.0002	5.1.02	Belanja Barang dan Jasa	15.600.000,00	15.106.494,00	(493.506,00)	96,83	
7.01	7.01.0.00.0.00.30.0000	7.01.01.2.08.0004		PENYEDIAAN JASA PELAYANAN UMUM KANTOR	900.000,00	893.000,00	(7.000,00)	99,22	
7.01	7.01.0.00.0.00.30.0000	7.01.01.2.08.0004	5.1	BELANJA OPERASI	900.000,00	893.000,00	(7.000,00)	99,22	
7.01	7.01.0.00.0.00.30.0000	7.01.01.2.08.0004	5.1.02	Belanja Barang dan Jasa	900.000,00	893.000,00	(7.000,00)	99,22	
7.01	7.01.0.00.0.00.30.0000	7.01.01.2.09		PEMELIHARAAN BARANG MILIK DAERAH PENUNJANG URUSAN PEMERINTAHAN DAERAH	47.847.650,00	46.190.600,00	(1.657.050,00)	96,53	
7.01	7.01.0.00.0.00.30.0000	7.01.01.2.09.0002		PENYEDIAAN JASA PEMELIHARAAN, BIAYA PEMELIHARAAN, PAJAK DAN PERIZINAN KENDARAAN DINAS OPERASIONAL ATAU LAPANGAN	45.847.650,00	44.196.800,00	(1.650.850,00)	96,39	
7.01	7.01.0.00.0.00.30.0000	7.01.01.2.09.0002	5.1	BELANJA OPERASI	45.847.650,00	44.196.800,00	(1.650.850,00)	96,39	
7.01	7.01.0.00.0.00.30.0000	7.01.01.2.09.0002	5.1.02	Belanja Barang dan Jasa	45.847.650,00	44.196.800,00	(1.650.850,00)	96,39	
7.01	7.01.0.00.0.00.30.0000	7.01.01.2.09.0006		PEMELIHARAAN PERALATAN DAN MESIN LAINNYA	2.000.000,00	1.993.800,00	(6.200,00)	99,69	
7.01	7.01.0.00.0.00.30.0000	7.01.01.2.09.0006	5.1	BELANJA OPERASI	2.000.000,00	1.993.800,00	(6.200,00)	99,69	
7.01	7.01.0.00.0.00.30.0000	7.01.01.2.09.0006	5.1.02	Belanja Barang dan Jasa	2.000.000,00	1.993.800,00	(6.200,00)	99,69	
7.01	7.01.0.00.0.00.30.0000	7.01.02		PROGRAM PENYELENGGARAAN PEMERINTAHAN DAN PELAYANAN PUBLIK	68.293.200,00	68.293.200,00	0,00	100,00	
7.01	7.01.0.00.0.00.30.0000	7.01.02.2.02		PENYELENGGARAAN URUSAN PEMERINTAHAN YANG TIDAK DILAKSANAKAN OLEH UNIT KERJA PERANGKAT DAERAH YANG ADA DI KECAMATAN	68.293.200,00	68.293.200,00	0,00	100,00	
7.01	7.01.0.00.0.00.30.0000	7.01.02.2.02.0002		FASILITASI PERCEPATAN PENCAPAIAN STANDAR PELAYANAN MINIMAL DI WILAYAH KECAMATAN	45.528.800,00	45.528.800,00	0,00	100,00	
7.01	7.01.0.00.0.00.30.0000	7.01.02.2.02.0002	5.1	BELANJA OPERASI	45.528.800,00	45.528.800,00	0,00	100,00	
7.01	7.01.0.00.0.00.30.0000	7.01.02.2.02.0002	5.1.02	Belanja Barang dan Jasa	45.528.800,00	45.528.800,00	0,00	100,00	
7.01	7.01.0.00.0.00.30.0000	7.01.02.2.02.0003		PENINGKATAN EFEKTIFITAS PELAKSANAAN PELAYANAN KEPADA MASYARAKAT DI WILAYAH KECAMATAN	22.764.400,00	22.764.400,00	0,00	100,00	
7.01	7.01.0.00.0.00.30.0000	7.01.02.2.02.0003	5.1	BELANJA OPERASI	22.764.400,00	22.764.400,00	0,00	100,00	
7.01	7.01.0.00.0.00.30.0000	7.01.02.2.02.0003	5.1.02	Belanja Barang dan Jasa	22.764.400,00	22.764.400,00	0,00	100,00	
7.01	7.01.0.00.0.00.30.0000	7.01.03		PROGRAM PEMBERDAYAAN MASYARAKAT DESA DAN KELURAHAN	3.950.000,00	3.903.000,00	(47.000,00)	98,81	
7.01	7.01.0.00.0.00.30.0000	7.01.03.2.01		KOORDINASI KEGIATAN PEMBERDAYAAN DESA	3.950.000,00	3.903.000,00	(47.000,00)	98,81	
7.01	7.01.0.00.0.00.30.0000	7.01.03.2.01.0001		PENINGKATAN PARTISIPASI MASYARAKAT DALAM FORUM MUSYAWARAH PERENCANAAN PEMBANGUNAN DI DESA	3.950.000,00	3.903.000,00	(47.000,00)	98,81	
7.01	7.01.0.00.0.00.30.0000	7.01.03.2.01.0001	5.1	BELANJA OPERASI	3.950.000,00	3.903.000,00	(47.000,00)	98,81	
7.01	7.01.0.00.0.00.30.0000	7.01.03.2.01.0001	5.1.02	Belanja Barang dan Jasa	3.950.000,00	3.903.000,00	(47.000,00)	98,81	
7.01	7.01.0.00.0.00.30.0000	7.01.05		PROGRAM PENYELENGGARAAN URUSAN PEMERINTAHAN UMUM	5.835.750,00	5.775.000,00	(60.750,00)	98,95	
7.01	7.01.0.00.0.00.30.0000	7.01.05.2.01		PENYELENGGARAAN URUSAN PEMERINTAHAN UMUM SESUAI PENUGASAN KEPALA DAERAH	5.835.750,00	5.775.000,00	(60.750,00)	98,95	
7.01	7.01.0.00.0.00.30.0000	7.01.05.2.01.0002		FASILITASI, KOORDINASI DAN PEMBINAAN (BIMTEK, SOSIALISASI, KONSULTASI) WAWASAN KEBANGSAAN DAN KETAHANAN NASIONAL	3.379.000,00	3.375.000,00	(4.000,00)	99,88	
7.01	7.01.0.00.0.00.30.0000	7.01.05.2.01.0002	5.1	BELANJA OPERASI	3.379.000,00	3.375.000,00	(4.000,00)	99,88	
7.01	7.01.0.00.0.00.30.0000	7.01.05.2.01.0002	5.1.02	Belanja Barang dan Jasa	3.379.000,00	3.375.000,00	(4.000,00)	99,88	
7.01	7.01.0.00.0.00.30.0000	7.01.05.2.01.0004		PEMBINAAN KERUKUNAN ANTAR SUKU DAN INTRA SUKU, UMAT BERAGAMA, RAS, DAN GOLONGAN LAINNYA GUNA MEWUJUDKAN STABILITAS KEAMANAN LOKAL, REGIONAL, DAN NASIONAL	2.456.750,00	2.400.000,00	(56.750,00)	97,69	
7.01	7.01.0.00.0.00.30.0000	7.01.05.2.01.0004	5.1	BELANJA OPERASI	2.456.750,00	2.400.000,00	(56.750,00)	97,69	
7.01	7.01.0.00.0.00.30.0000	7.01.05.2.01.0004	5.1.02	Belanja Barang dan Jasa	2.456.750,00	2.400.000,00	(56.750,00)	97,69	
7.01	7.01.0.00.0.00.30.0000	7.01.06		PROGRAM PEMBINAAN DAN PENGAWASAN PEMERINTAHAN DESA	70.448.750,00	70.279.800,00	(168.950,00)	99,76	
7.01	7.01.0.00.0.00.30.0000	7.01.06.2.01		FASILITASI, REKOMENDASI DAN KOORDINASI PEMBINAAN DAN PENGAWASAN PEMERINTAHAN DESA	70.448.750,00	70.279.800,00	(168.950,00)	99,76	
7.01	7.01.0.00.0.00.30.0000	7.01.06.2.01.0011		FASILITASI PENYELENGGARAAN KETENTERAMAN DAN KETERTIBAN UMUM	63.150.000,00	63.150.000,00	0,00	100,00	
7.01	7.01.0.00.0.00.30.0000	7.01.06.2.01.0011	5.1	BELANJA OPERASI	63.150.000,00	63.150.000,00	0,00	100,00	
7.01	7.01.0.00.0.00.30.0000	7.01.06.2.01.0011	5.1.02	Belanja Barang dan Jasa	63.150.000,00	63.150.000,00	0,00	100,00	
7.01	7.01.0.00.0.00.30.0000	7.01.06.2.01.0012		FASILITASI PELAKSANAAN TUGAS, FUNGSI, DAN KEWAJIBAN LEMBAGA KEMASYARAKATAN	7.298.750,00	7.129.800,00	(168.950,00)	97,68	
7.01	7.01.0.00.0.00.30.0000	7.01.06.2.01.0012	5.1	BELANJA OPERASI	7.298.750,00	7.129.800,00	(168.950,00)	97,68	
7.01	7.01.0.00.0.00.30.0000	7.01.06.2.01.0012	5.1.02	Belanja Barang dan Jasa	7.298.750,00	7.129.800,00	(168.950,00)	97,68	
				JUMLAH BELANJA	1.796.716.508,00	1.577.271.808,00	(219.444.700,00)	87,78	

KODE REKENING	URAIAN	JUMLAH (Rp)		BERTAMBAH / (BERKURANG)		DASAR HUKUM
		ANGGARAN SETELAH PERUBAHAN	REALISASI	(Rp)	(%)	
	SURPLUS / (DEFISIT)	(1.796.716.508,00)	(1.577.271.808,00)	219.444.700,00	87,78	
	SISA LEBIH PEMBIAYAAN ANGGARAN (SILPA)	(1.796.716.508,00)	(1.577.271.808,00)	219.444.700,00	87,78	

Lampiran : 1.3
RANCANGAN PERATURAN DAERAH KABUPATEN TANAH DATAR
NOMOR 5 TAHUN 2026
TENTANG
PERTANGGUNGJAWABAN PELAKSANAAN ANGGARAN PENDAPATAN DAN BELANJA DAERAH
TAHUN ANGGARAN 2025

PEMERINTAH KABUPATEN TANAH DATAR

RINCIAN APBD MENURUT URUSAN PEMERINTAHAN DAERAH, ORGANISASI, PROGRAM, KEGIATAN, SUB KEGIATAN, KELOMPOK, DAN JENIS PENDAPATAN, BELANJA, DAN PEMBIAYAAN

TAHUN ANGGARAN 2025

Urusan Pemerintahan : UNSUR KEWILAYAHAN
Bidang Urusan : KECAMATAN
Organisasi : Kecamatan Padang Ganting

KODE REKENING				URAIAN	JUMLAH (Rp)		BERTAMBAH / (BERKURANG)		DASAR HUKUM
					ANGGARAN SETELAH PERUBAHAN	REALISASI	(Rp)	(%)	
7.01	7.01.0.00.0.00.31.0000		5	BELANJA DAERAH	1.479.205.061,00	1.305.812.966,00	(173.392.095,00)	88,27	
7.01	7.01.0.00.0.00.31.0000	7.01.01		PROGRAM PENUNJANG URUSAN PEMERINTAHAN DAERAH KABUPATEN/KOTA	1.402.540.661,00	1.230.314.426,00	(172.226.235,00)	87,72	
7.01	7.01.0.00.0.00.31.0000	7.01.01.2.01		PERENCANAAN, PENGANGGARAN, DAN EVALUASI KINERJA PERANGKAT DAERAH	26.797.628,00	26.712.423,00	(85.205,00)	99,68	
7.01	7.01.0.00.0.00.31.0000	7.01.01.2.01.0001		PENYUSUNAN DOKUMEN PERENCANAAN PERANGKAT DAERAH	25.297.628,00	25.212.423,00	(85.205,00)	99,66	
7.01	7.01.0.00.0.00.31.0000	7.01.01.2.01.0001	5.1	BELANJA OPERASI	25.297.628,00	25.212.423,00	(85.205,00)	99,66	
7.01	7.01.0.00.0.00.31.0000	7.01.01.2.01.0001	5.1.02	Belanja Barang dan Jasa	25.297.628,00	25.212.423,00	(85.205,00)	99,66	
7.01	7.01.0.00.0.00.31.0000	7.01.01.2.01.0004		KOORDINASI DAN PENYUSUNAN DPA-SKPD	1.500.000,00	1.500.000,00	0,00	100,00	
7.01	7.01.0.00.0.00.31.0000	7.01.01.2.01.0004	5.1	BELANJA OPERASI	1.500.000,00	1.500.000,00	0,00	100,00	
7.01	7.01.0.00.0.00.31.0000	7.01.01.2.01.0004	5.1.02	Belanja Barang dan Jasa	1.500.000,00	1.500.000,00	0,00	100,00	
7.01	7.01.0.00.0.00.31.0000	7.01.01.2.02		ADMINISTRASI KEUANGAN PERANGKAT DAERAH	1.252.526.016,00	1.085.219.853,00	(167.306.163,00)	86,64	
7.01	7.01.0.00.0.00.31.0000	7.01.01.2.02.0001		PENYEDIAAN GAJI DAN TUNJANGAN ASN	1.252.526.016,00	1.085.219.853,00	(167.306.163,00)	86,64	
7.01	7.01.0.00.0.00.31.0000	7.01.01.2.02.0001	5.1	BELANJA OPERASI	1.252.526.016,00	1.085.219.853,00	(167.306.163,00)	86,64	
7.01	7.01.0.00.0.00.31.0000	7.01.01.2.02.0001	5.1.01	Belanja Pegawai	1.252.526.016,00	1.085.219.853,00	(167.306.163,00)	86,64	
7.01	7.01.0.00.0.00.31.0000	7.01.01.2.06		ADMINISTRASI UMUM PERANGKAT DAERAH	44.222.367,00	43.487.000,00	(735.367,00)	98,33	
7.01	7.01.0.00.0.00.31.0000	7.01.01.2.06.0001		PENYEDIAAN KOMPONEN INSTALASI LISTRIK/PENERANGAN BANGUNAN KANTOR	1.000.000,00	971.500,00	(28.500,00)	97,15	
7.01	7.01.0.00.0.00.31.0000	7.01.01.2.06.0001	5.1	BELANJA OPERASI	1.000.000,00	971.500,00	(28.500,00)	97,15	
7.01	7.01.0.00.0.00.31.0000	7.01.01.2.06.0001	5.1.02	Belanja Barang dan Jasa	1.000.000,00	971.500,00	(28.500,00)	97,15	
7.01	7.01.0.00.0.00.31.0000	7.01.01.2.06.0004		PENYEDIAAN BAHAN LOGISTIK KANTOR	2.588.500,00	2.468.000,00	(120.500,00)	95,34	
7.01	7.01.0.00.0.00.31.0000	7.01.01.2.06.0004	5.1	BELANJA OPERASI	2.588.500,00	2.468.000,00	(120.500,00)	95,34	
7.01	7.01.0.00.0.00.31.0000	7.01.01.2.06.0004	5.1.02	Belanja Barang dan Jasa	2.588.500,00	2.468.000,00	(120.500,00)	95,34	
7.01	7.01.0.00.0.00.31.0000	7.01.01.2.06.0005		PENYEDIAAN BARANG CETAKAN DAN PENGGANDAAN	1.224.755,00	1.187.000,00	(37.755,00)	96,91	
7.01	7.01.0.00.0.00.31.0000	7.01.01.2.06.0005	5.1	BELANJA OPERASI	1.224.755,00	1.187.000,00	(37.755,00)	96,91	
7.01	7.01.0.00.0.00.31.0000	7.01.01.2.06.0005	5.1.02	Belanja Barang dan Jasa	1.224.755,00	1.187.000,00	(37.755,00)	96,91	
7.01	7.01.0.00.0.00.31.0000	7.01.01.2.06.0008		FASILITASI KUNJUNGAN TAMU	14.409.112,00	13.883.100,00	(526.012,00)	96,34	
7.01	7.01.0.00.0.00.31.0000	7.01.01.2.06.0008	5.1	BELANJA OPERASI	14.409.112,00	13.883.100,00	(526.012,00)	96,34	
7.01	7.01.0.00.0.00.31.0000	7.01.01.2.06.0008	5.1.02	Belanja Barang dan Jasa	14.409.112,00	13.883.100,00	(526.012,00)	96,34	
7.01	7.01.0.00.0.00.31.0000	7.01.01.2.06.0009		PENYELENGGARAAN RAPAT KOORDINASI DAN KONSULTASI SKPD	25.000.000,00	24.977.400,00	(22.600,00)	99,90	
7.01	7.01.0.00.0.00.31.0000	7.01.01.2.06.0009	5.1	BELANJA OPERASI	25.000.000,00	24.977.400,00	(22.600,00)	99,90	
7.01	7.01.0.00.0.00.31.0000	7.01.01.2.06.0009	5.1.02	Belanja Barang dan Jasa	25.000.000,00	24.977.400,00	(22.600,00)	99,90	
7.01	7.01.0.00.0.00.31.0000	7.01.01.2.08		PENYEDIAAN JASA PENUNJANG URUSAN PEMERINTAHAN DAERAH	37.864.400,00	34.952.285,00	(2.912.115,00)	92,30	
7.01	7.01.0.00.0.00.31.0000	7.01.01.2.08.0002		PENYEDIAAN JASA KOMUNIKASI, SUMBER DAYA AIR DAN LISTRIK	13.000.000,00	10.168.885,00	(2.831.115,00)	78,22	

KODE REKENING				URAIAN	JUMLAH (Rp)		BERTAMBAH / (BERKURANG)		DASAR HUKUM
					ANGGARAN SETELAH PERUBAHAN	REALISASI	(Rp)	(%)	
7.01	7.01.0.00.0.00.31.0000	7.01.01.2.08.0002	5.1	BELANJA OPERASI	13.000.000,00	10.168.885,00	(2.831.115,00)	78,22	
7.01	7.01.0.00.0.00.31.0000	7.01.01.2.08.0002	5.1.02	Belanja Barang dan Jasa	13.000.000,00	10.168.885,00	(2.831.115,00)	78,22	
7.01	7.01.0.00.0.00.31.0000	7.01.01.2.08.0004		PENYEDIAAN JASA PELAYANAN UMUM KANTOR	24.864.400,00	24.783.400,00	(81.000,00)	99,67	
7.01	7.01.0.00.0.00.31.0000	7.01.01.2.08.0004	5.1	BELANJA OPERASI	24.864.400,00	24.783.400,00	(81.000,00)	99,67	
7.01	7.01.0.00.0.00.31.0000	7.01.01.2.08.0004	5.1.02	Belanja Barang dan Jasa	24.864.400,00	24.783.400,00	(81.000,00)	99,67	
7.01	7.01.0.00.0.00.31.0000	7.01.01.2.09		PEMELIHARAAN BARANG MILIK DAERAH PENUNJANG URUSAN PEMERINTAHAN DAERAH	41.130.250,00	39.942.865,00	(1.187.385,00)	97,11	
7.01	7.01.0.00.0.00.31.0000	7.01.01.2.09.0001		PENYEDIAAN JASA PEMELIHARAAN, BIAYA PEMELIHARAAN, DAN PAJAK KENDARAAN PERORANGAN DINAS ATAU KENDARAAN DINAS JABATAN	40.130.250,00	39.074.115,00	(1.056.135,00)	97,36	
7.01	7.01.0.00.0.00.31.0000	7.01.01.2.09.0001	5.1	BELANJA OPERASI	40.130.250,00	39.074.115,00	(1.056.135,00)	97,36	
7.01	7.01.0.00.0.00.31.0000	7.01.01.2.09.0001	5.1.02	Belanja Barang dan Jasa	40.130.250,00	39.074.115,00	(1.056.135,00)	97,36	
7.01	7.01.0.00.0.00.31.0000	7.01.01.2.09.0006		PEMELIHARAAN PERALATAN DAN MESIN LAINNYA	1.000.000,00	868.750,00	(131.250,00)	86,87	
7.01	7.01.0.00.0.00.31.0000	7.01.01.2.09.0006	5.1	BELANJA OPERASI	1.000.000,00	868.750,00	(131.250,00)	86,87	
7.01	7.01.0.00.0.00.31.0000	7.01.01.2.09.0006	5.1.02	Belanja Barang dan Jasa	1.000.000,00	868.750,00	(131.250,00)	86,87	
7.01	7.01.0.00.0.00.31.0000	7.01.02		PROGRAM PENYELENGGARAAN PEMERINTAHAN DAN PELAYANAN PUBLIK	22.764.400,00	22.764.400,00	0,00	100,00	
7.01	7.01.0.00.0.00.31.0000	7.01.02.2.02		PENYELENGGARAAN URUSAN PEMERINTAHAN YANG TIDAK DILAKSANAKAN OLEH UNIT KERJA PERANGKAT DAERAH YANG ADA DI KECAMATAN	22.764.400,00	22.764.400,00	0,00	100,00	
7.01	7.01.0.00.0.00.31.0000	7.01.02.2.02.0002		FASILITASI PERCEPATAN PENCAPAIAN STANDAR PELAYANAN MINIMAL DI WILAYAH KECAMATAN	22.764.400,00	22.764.400,00	0,00	100,00	
7.01	7.01.0.00.0.00.31.0000	7.01.02.2.02.0002	5.1	BELANJA OPERASI	22.764.400,00	22.764.400,00	0,00	100,00	
7.01	7.01.0.00.0.00.31.0000	7.01.02.2.02.0002	5.1.02	Belanja Barang dan Jasa	22.764.400,00	22.764.400,00	0,00	100,00	
7.01	7.01.0.00.0.00.31.0000	7.01.05		PROGRAM PENYELENGGARAAN URUSAN PEMERINTAHAN UMUM	10.500.000,00	9.617.740,00	(882.260,00)	91,59	
7.01	7.01.0.00.0.00.31.0000	7.01.05.2.01		PENYELENGGARAAN URUSAN PEMERINTAHAN UMUM SESUAI PENUGASAN KEPALA DAERAH	10.500.000,00	9.617.740,00	(882.260,00)	91,59	
7.01	7.01.0.00.0.00.31.0000	7.01.05.2.01.0002		FASILITASI, KOORDINASI DAN PEMBINAAN (BIMTEK, SOSIALISASI, KONSULTASI) WAWASAN KEBANGSAAN DAN KETAHANAN NASIONAL	8.000.000,00	7.138.000,00	(862.000,00)	89,22	
7.01	7.01.0.00.0.00.31.0000	7.01.05.2.01.0002	5.1	BELANJA OPERASI	8.000.000,00	7.138.000,00	(862.000,00)	89,22	
7.01	7.01.0.00.0.00.31.0000	7.01.05.2.01.0002	5.1.02	Belanja Barang dan Jasa	8.000.000,00	7.138.000,00	(862.000,00)	89,22	
7.01	7.01.0.00.0.00.31.0000	7.01.05.2.01.0004		PEMBINAAN KERUKUNAN ANTAR SUKU DAN INTRA SUKU, UMAT BERAGAMA, RAS, DAN GOLONGAN LAINNYA GUNA MEWUJUDKAN STABILITAS KEAMANAN LOKAL, REGIONAL, DAN NASIONAL	2.500.000,00	2.479.740,00	(20.260,00)	99,18	
7.01	7.01.0.00.0.00.31.0000	7.01.05.2.01.0004	5.1	BELANJA OPERASI	2.500.000,00	2.479.740,00	(20.260,00)	99,18	
7.01	7.01.0.00.0.00.31.0000	7.01.05.2.01.0004	5.1.02	Belanja Barang dan Jasa	2.500.000,00	2.479.740,00	(20.260,00)	99,18	
7.01	7.01.0.00.0.00.31.0000	7.01.06		PROGRAM PEMBINAAN DAN PENGAWASAN PEMERINTAHAN DESA	43.400.000,00	43.116.400,00	(283.600,00)	99,34	
7.01	7.01.0.00.0.00.31.0000	7.01.06.2.01		FASILITASI, REKOMENDASI DAN KOORDINASI PEMBINAAN DAN PENGAWASAN PEMERINTAHAN DESA	43.400.000,00	43.116.400,00	(283.600,00)	99,34	
7.01	7.01.0.00.0.00.31.0000	7.01.06.2.01.0011		FASILITASI PENYELENGGARAAN KETENTERAMAN DAN KETERTIBAN UMUM	33.400.000,00	33.400.000,00	0,00	100,00	
7.01	7.01.0.00.0.00.31.0000	7.01.06.2.01.0011	5.1	BELANJA OPERASI	33.400.000,00	33.400.000,00	0,00	100,00	
7.01	7.01.0.00.0.00.31.0000	7.01.06.2.01.0011	5.1.02	Belanja Barang dan Jasa	33.400.000,00	33.400.000,00	0,00	100,00	
7.01	7.01.0.00.0.00.31.0000	7.01.06.2.01.0012		FASILITASI PELAKSANAAN TUGAS, FUNGSI, DAN KEWAJIBAN LEMBAGA KEMASYARAKATAN	10.000.000,00	9.716.400,00	(283.600,00)	97,16	
7.01	7.01.0.00.0.00.31.0000	7.01.06.2.01.0012	5.1	BELANJA OPERASI	10.000.000,00	9.716.400,00	(283.600,00)	97,16	
7.01	7.01.0.00.0.00.31.0000	7.01.06.2.01.0012	5.1.02	Belanja Barang dan Jasa	10.000.000,00	9.716.400,00	(283.600,00)	97,16	
				JUMLAH BELANJA	1.479.205.061,00	1.305.812.966,00	(173.392.095,00)	88,27	
				SURPLUS / (DEFISIT)	(1.479.205.061,00)	(1.305.812.966,00)	173.392.095,00	88,27	
				SISA LEBIH PEMBIAYAAN ANGGARAN (SILPA)	(1.479.205.061,00)	(1.305.812.966,00)	173.392.095,00	88,27	

Lampiran : 1.3
RANCANGAN PERATURAN DAERAH KABUPATEN TANAH DATAR
NOMOR 5 TAHUN 2026
TENTANG
PERTANGGUNGJAWABAN PELAKSANAAN ANGGARAN PENDAPATAN DAN BELANJA DAERAH
TAHUN ANGGARAN 2025

PEMERINTAH KABUPATEN TANAH DATAR

RINCIAN APBD MENURUT URUSAN PEMERINTAHAN DAERAH, ORGANISASI, PROGRAM, KEGIATAN, SUB KEGIATAN, KELOMPOK, DAN JENIS PENDAPATAN, BELANJA, DAN PEMBIAYAAN

TAHUN ANGGARAN 2025

Urusan Pemerintahan : UNSUR KEWILAYAHAN
Bidang Urusan : KECAMATAN
Organisasi : Kecamatan Tanjung Baru

KODE REKENING				URAIAN	JUMLAH (Rp)		BERTAMBAH / (BERKURANG)		DASAR HUKUM
					ANGGARAN SETELAH PERUBAHAN	REALISASI	(Rp)	(%)	
7.01	7.01.0.00.0.00.32.0000		5	BELANJA DAERAH	1.615.980.387,00	1.520.262.192,00	(95.718.195,00)	94,07	
7.01	7.01.0.00.0.00.32.0000	7.01.01		PROGRAM PENUNJANG URUSAN PEMERINTAHAN DAERAH KABUPATEN/KOTA	1.547.810.487,00	1.454.820.042,00	(92.990.445,00)	93,99	
7.01	7.01.0.00.0.00.32.0000	7.01.01.2.01		PERENCANAAN, PENGANGGARAN, DAN EVALUASI KINERJA PERANGKAT DAERAH	4.600.000,00	4.339.400,00	(260.600,00)	94,33	
7.01	7.01.0.00.0.00.32.0000	7.01.01.2.01.0001		PENYUSUNAN DOKUMEN PERENCANAAN PERANGKAT DAERAH	3.100.000,00	2.899.400,00	(200.600,00)	93,52	
7.01	7.01.0.00.0.00.32.0000	7.01.01.2.01.0001	5.1	BELANJA OPERASI	3.100.000,00	2.899.400,00	(200.600,00)	93,52	
7.01	7.01.0.00.0.00.32.0000	7.01.01.2.01.0001	5.1.02	Belanja Barang dan Jasa	3.100.000,00	2.899.400,00	(200.600,00)	93,52	
7.01	7.01.0.00.0.00.32.0000	7.01.01.2.01.0006		KOORDINASI DAN PENYUSUNAN LAPORAN CAPAIAN KINERJA DAN IKHTISAR REALISASI KINERJA SKPD	1.500.000,00	1.440.000,00	(60.000,00)	96,00	
7.01	7.01.0.00.0.00.32.0000	7.01.01.2.01.0006	5.1	BELANJA OPERASI	1.500.000,00	1.440.000,00	(60.000,00)	96,00	
7.01	7.01.0.00.0.00.32.0000	7.01.01.2.01.0006	5.1.02	Belanja Barang dan Jasa	1.500.000,00	1.440.000,00	(60.000,00)	96,00	
7.01	7.01.0.00.0.00.32.0000	7.01.01.2.02		ADMINISTRASI KEUANGAN PERANGKAT DAERAH	1.425.797.352,00	1.340.308.013,00	(85.489.339,00)	94,00	
7.01	7.01.0.00.0.00.32.0000	7.01.01.2.02.0001		PENYEDIAAN GAJI DAN TUNJANGAN ASN	1.424.297.352,00	1.338.808.013,00	(85.489.339,00)	93,99	
7.01	7.01.0.00.0.00.32.0000	7.01.01.2.02.0001	5.1	BELANJA OPERASI	1.424.297.352,00	1.338.808.013,00	(85.489.339,00)	93,99	
7.01	7.01.0.00.0.00.32.0000	7.01.01.2.02.0001	5.1.01	Belanja Pegawai	1.424.297.352,00	1.338.808.013,00	(85.489.339,00)	93,99	
7.01	7.01.0.00.0.00.32.0000	7.01.01.2.02.0005		KOORDINASI DAN PENYUSUNAN LAPORAN KEUANGAN AKHIR TAHUN SKPD	1.500.000,00	1.500.000,00	0,00	100,00	
7.01	7.01.0.00.0.00.32.0000	7.01.01.2.02.0005	5.1	BELANJA OPERASI	1.500.000,00	1.500.000,00	0,00	100,00	
7.01	7.01.0.00.0.00.32.0000	7.01.01.2.02.0005	5.1.02	Belanja Barang dan Jasa	1.500.000,00	1.500.000,00	0,00	100,00	
7.01	7.01.0.00.0.00.32.0000	7.01.01.2.05		ADMINISTRASI KEPEGAWAIAN PERANGKAT DAERAH	1.000.000,00	550.000,00	(450.000,00)	55,00	
7.01	7.01.0.00.0.00.32.0000	7.01.01.2.05.0009		PENDIDIKAN DAN PELATIHAN PEGAWAI BERDASARKAN TUGAS DAN FUNGSI	1.000.000,00	550.000,00	(450.000,00)	55,00	
7.01	7.01.0.00.0.00.32.0000	7.01.01.2.05.0009	5.1	BELANJA OPERASI	1.000.000,00	550.000,00	(450.000,00)	55,00	
7.01	7.01.0.00.0.00.32.0000	7.01.01.2.05.0009	5.1.02	Belanja Barang dan Jasa	1.000.000,00	550.000,00	(450.000,00)	55,00	
7.01	7.01.0.00.0.00.32.0000	7.01.01.2.06		ADMINISTRASI UMUM PERANGKAT DAERAH	27.394.500,00	27.159.150,00	(235.350,00)	99,14	
7.01	7.01.0.00.0.00.32.0000	7.01.01.2.06.0001		PENYEDIAAN KOMPONEN INSTALASI LISTRIK/PENERANGAN BANGUNAN KANTOR	500.000,00	500.000,00	0,00	100,00	
7.01	7.01.0.00.0.00.32.0000	7.01.01.2.06.0001	5.1	BELANJA OPERASI	500.000,00	500.000,00	0,00	100,00	
7.01	7.01.0.00.0.00.32.0000	7.01.01.2.06.0001	5.1.02	Belanja Barang dan Jasa	500.000,00	500.000,00	0,00	100,00	
7.01	7.01.0.00.0.00.32.0000	7.01.01.2.06.0004		PENYEDIAAN BAHAN LOGISTIK KANTOR	4.894.500,00	4.894.500,00	0,00	100,00	
7.01	7.01.0.00.0.00.32.0000	7.01.01.2.06.0004	5.1	BELANJA OPERASI	4.894.500,00	4.894.500,00	0,00	100,00	
7.01	7.01.0.00.0.00.32.0000	7.01.01.2.06.0004	5.1.02	Belanja Barang dan Jasa	4.894.500,00	4.894.500,00	0,00	100,00	
7.01	7.01.0.00.0.00.32.0000	7.01.01.2.06.0005		PENYEDIAAN BARANG CETAKAN DAN PENGGANDAAN	1.000.000,00	1.000.000,00	0,00	100,00	
7.01	7.01.0.00.0.00.32.0000	7.01.01.2.06.0005	5.1	BELANJA OPERASI	1.000.000,00	1.000.000,00	0,00	100,00	
7.01	7.01.0.00.0.00.32.0000	7.01.01.2.06.0005	5.1.02	Belanja Barang dan Jasa	1.000.000,00	1.000.000,00	0,00	100,00	
7.01	7.01.0.00.0.00.32.0000	7.01.01.2.06.0008		FASILITASI KUNJUNGAN TAMU	3.550.000,00	3.408.350,00	(141.650,00)	96,00	

KODE REKENING				URAIAN	JUMLAH (Rp)		BERTAMBAH / (BERKURANG)		DASAR HUKUM
					ANGGARAN SETELAH PERUBAHAN	REALISASI	(Rp)	(%)	
7.01	7.01.0.00.0.00.32.0000	7.01.01.2.06.0008	5.1	BELANJA OPERASI	3.550.000,00	3.408.350,00	(141.650,00)	96,00	
7.01	7.01.0.00.0.00.32.0000	7.01.01.2.06.0008	5.1.02	Belanja Barang dan Jasa	3.550.000,00	3.408.350,00	(141.650,00)	96,00	
7.01	7.01.0.00.0.00.32.0000	7.01.01.2.06.0009		PENYELENGGARAAN RAPAT KOORDINASI DAN KONSULTASI SKPD	17.450.000,00	17.356.300,00	(93.700,00)	99,46	
7.01	7.01.0.00.0.00.32.0000	7.01.01.2.06.0009	5.1	BELANJA OPERASI	17.450.000,00	17.356.300,00	(93.700,00)	99,46	
7.01	7.01.0.00.0.00.32.0000	7.01.01.2.06.0009	5.1.02	Belanja Barang dan Jasa	17.450.000,00	17.356.300,00	(93.700,00)	99,46	
7.01	7.01.0.00.0.00.32.0000	7.01.01.2.08		PENYEDIAAN JASA PENUNJANG URUSAN PEMERINTAHAN DAERAH	40.500.000,00	37.547.829,00	(2.952.171,00)	92,71	
7.01	7.01.0.00.0.00.32.0000	7.01.01.2.08.0001		PENYEDIAAN JASA SURAT MENYURAT	100.000,00	100.000,00	0,00	100,00	
7.01	7.01.0.00.0.00.32.0000	7.01.01.2.08.0001	5.1	BELANJA OPERASI	100.000,00	100.000,00	0,00	100,00	
7.01	7.01.0.00.0.00.32.0000	7.01.01.2.08.0001	5.1.02	Belanja Barang dan Jasa	100.000,00	100.000,00	0,00	100,00	
7.01	7.01.0.00.0.00.32.0000	7.01.01.2.08.0002		PENYEDIAAN JASA KOMUNIKASI, SUMBER DAYA AIR DAN LISTRIK	17.000.000,00	14.048.429,00	(2.951.571,00)	82,63	
7.01	7.01.0.00.0.00.32.0000	7.01.01.2.08.0002	5.1	BELANJA OPERASI	17.000.000,00	14.048.429,00	(2.951.571,00)	82,63	
7.01	7.01.0.00.0.00.32.0000	7.01.01.2.08.0002	5.1.02	Belanja Barang dan Jasa	17.000.000,00	14.048.429,00	(2.951.571,00)	82,63	
7.01	7.01.0.00.0.00.32.0000	7.01.01.2.08.0004		PENYEDIAAN JASA PELAYANAN UMUM KANTOR	23.400.000,00	23.399.400,00	(600,00)	99,99	
7.01	7.01.0.00.0.00.32.0000	7.01.01.2.08.0004	5.1	BELANJA OPERASI	23.400.000,00	23.399.400,00	(600,00)	99,99	
7.01	7.01.0.00.0.00.32.0000	7.01.01.2.08.0004	5.1.02	Belanja Barang dan Jasa	23.400.000,00	23.399.400,00	(600,00)	99,99	
7.01	7.01.0.00.0.00.32.0000	7.01.01.2.09		PEMELIHARAAN BARANG MILIK DAERAH PENUNJANG URUSAN PEMERINTAHAN DAERAH	48.518.635,00	44.915.650,00	(3.602.985,00)	92,57	
7.01	7.01.0.00.0.00.32.0000	7.01.01.2.09.0002		PENYEDIAAN JASA PEMELIHARAAN, BIAYA PEMELIHARAAN, PAJAK DAN PERIZINAN KENDARAAN DINAS OPERASIONAL ATAU LAPANGAN	43.518.635,00	39.915.650,00	(3.602.985,00)	91,72	
7.01	7.01.0.00.0.00.32.0000	7.01.01.2.09.0002	5.1	BELANJA OPERASI	43.518.635,00	39.915.650,00	(3.602.985,00)	91,72	
7.01	7.01.0.00.0.00.32.0000	7.01.01.2.09.0002	5.1.02	Belanja Barang dan Jasa	43.518.635,00	39.915.650,00	(3.602.985,00)	91,72	
7.01	7.01.0.00.0.00.32.0000	7.01.01.2.09.0006		PEMELIHARAAN PERALATAN DAN MESIN LAINNYA	1.000.000,00	1.000.000,00	0,00	100,00	
7.01	7.01.0.00.0.00.32.0000	7.01.01.2.09.0006	5.1	BELANJA OPERASI	1.000.000,00	1.000.000,00	0,00	100,00	
7.01	7.01.0.00.0.00.32.0000	7.01.01.2.09.0006	5.1.02	Belanja Barang dan Jasa	1.000.000,00	1.000.000,00	0,00	100,00	
7.01	7.01.0.00.0.00.32.0000	7.01.01.2.09.0009		PEMELIHARAAN/REHABILITASI GEDUNG KANTOR DAN BANGUNAN LAINNYA	4.000.000,00	4.000.000,00	0,00	100,00	
7.01	7.01.0.00.0.00.32.0000	7.01.01.2.09.0009	5.1	BELANJA OPERASI	4.000.000,00	4.000.000,00	0,00	100,00	
7.01	7.01.0.00.0.00.32.0000	7.01.01.2.09.0009	5.1.02	Belanja Barang dan Jasa	4.000.000,00	4.000.000,00	0,00	100,00	
7.01	7.01.0.00.0.00.32.0000	7.01.02		PROGRAM PENYELENGGARAAN PEMERINTAHAN DAN PELAYANAN PUBLIK	23.664.400,00	23.664.400,00	0,00	100,00	
7.01	7.01.0.00.0.00.32.0000	7.01.02.2.02		PENYELENGGARAAN URUSAN PEMERINTAHAN YANG TIDAK DILAKSANAKAN OLEH UNIT KERJA PERANGKAT DAERAH YANG ADA DI KECAMATAN	23.364.400,00	23.364.400,00	0,00	100,00	
7.01	7.01.0.00.0.00.32.0000	7.01.02.2.02.0002		FASILITASI PERCEPATAN PENCAPAIAN STANDAR PELAYANAN MINIMAL DI WILAYAH KECAMATAN	23.064.400,00	23.064.400,00	0,00	100,00	
7.01	7.01.0.00.0.00.32.0000	7.01.02.2.02.0002	5.1	BELANJA OPERASI	23.064.400,00	23.064.400,00	0,00	100,00	
7.01	7.01.0.00.0.00.32.0000	7.01.02.2.02.0002	5.1.02	Belanja Barang dan Jasa	23.064.400,00	23.064.400,00	0,00	100,00	
7.01	7.01.0.00.0.00.32.0000	7.01.02.2.02.0003		PENINGKATAN EFEKTIFITAS PELAKSANAAN PELAYANAN KEPADA MASYARAKAT DI WILAYAH KECAMATAN	300.000,00	300.000,00	0,00	100,00	
7.01	7.01.0.00.0.00.32.0000	7.01.02.2.02.0003	5.1	BELANJA OPERASI	300.000,00	300.000,00	0,00	100,00	
7.01	7.01.0.00.0.00.32.0000	7.01.02.2.02.0003	5.1.02	Belanja Barang dan Jasa	300.000,00	300.000,00	0,00	100,00	
7.01	7.01.0.00.0.00.32.0000	7.01.02.2.04		PELAKSANAAN URUSAN PEMERINTAHAN YANG DILIMPAHKAN KEPADA CAMAT	300.000,00	300.000,00	0,00	100,00	
7.01	7.01.0.00.0.00.32.0000	7.01.02.2.04.0003		PELAKSANAAN URUSAN PEMERINTAHAN YANG TERKAIT DENGAN KEWENANGAN LAIN YANG DILIMPAHKAN	300.000,00	300.000,00	0,00	100,00	
7.01	7.01.0.00.0.00.32.0000	7.01.02.2.04.0003	5.1	BELANJA OPERASI	300.000,00	300.000,00	0,00	100,00	
7.01	7.01.0.00.0.00.32.0000	7.01.02.2.04.0003	5.1.02	Belanja Barang dan Jasa	300.000,00	300.000,00	0,00	100,00	
7.01	7.01.0.00.0.00.32.0000	7.01.03		PROGRAM PEMBERDAYAAN MASYARAKAT DESA DAN KELURAHAN	1.605.500,00	1.550.000,00	(55.500,00)	96,54	
7.01	7.01.0.00.0.00.32.0000	7.01.03.2.01		KOORDINASI KEGIATAN PEMBERDAYAAN DESA	1.605.500,00	1.550.000,00	(55.500,00)	96,54	
7.01	7.01.0.00.0.00.32.0000	7.01.03.2.01.0001		PENINGKATAN PARTISIPASI MASYARAKAT DALAM FORUM MUSYAWARAH PERENCANAAN PEMBANGUNAN DI DESA	1.605.500,00	1.550.000,00	(55.500,00)	96,54	
7.01	7.01.0.00.0.00.32.0000	7.01.03.2.01.0001	5.1	BELANJA OPERASI	1.605.500,00	1.550.000,00	(55.500,00)	96,54	
7.01	7.01.0.00.0.00.32.0000	7.01.03.2.01.0001	5.1.02	Belanja Barang dan Jasa	1.605.500,00	1.550.000,00	(55.500,00)	96,54	

KODE REKENING				URAIAN	JUMLAH (Rp)		BERTAMBAH / (BERKURANG)		DASAR HUKUM
					ANGGARAN SETELAH PERUBAHAN	REALISASI	(Rp)	(%)	
7.01	7.01.0.00.0.00.32.0000	7.01.06		PROGRAM PEMBINAAN DAN PENGAWASAN PEMERINTAHAN DESA	42.900.000,00	40.227.750,00	(2.672.250,00)	93,77	
7.01	7.01.0.00.0.00.32.0000	7.01.06.2.01		FASILITASI, REKOMENDASI DAN KOORDINASI PEMBINAAN DAN PENGAWASAN PEMERINTAHAN DESA	42.900.000,00	40.227.750,00	(2.672.250,00)	93,77	
7.01	7.01.0.00.0.00.32.0000	7.01.06.2.01.0003		FASILITASI PENGELOLAAN KEUANGAN DESA DAN PENDAYAGUNAAN ASET DESA	600.000,00	0,00	(600.000,00)	0,00	
7.01	7.01.0.00.0.00.32.0000	7.01.06.2.01.0003	5.1	BELANJA OPERASI	600.000,00	0,00	(600.000,00)	0,00	
7.01	7.01.0.00.0.00.32.0000	7.01.06.2.01.0003	5.1.02	Belanja Barang dan Jasa	600.000,00	0,00	(600.000,00)	0,00	
7.01	7.01.0.00.0.00.32.0000	7.01.06.2.01.0011		FASILITASI PENYELENGGARAAN KETENTERAMAN DAN KETERTIBAN UMUM	34.800.000,00	33.400.000,00	(1.400.000,00)	95,97	
7.01	7.01.0.00.0.00.32.0000	7.01.06.2.01.0011	5.1	BELANJA OPERASI	34.800.000,00	33.400.000,00	(1.400.000,00)	95,97	
7.01	7.01.0.00.0.00.32.0000	7.01.06.2.01.0011	5.1.02	Belanja Barang dan Jasa	34.800.000,00	33.400.000,00	(1.400.000,00)	95,97	
7.01	7.01.0.00.0.00.32.0000	7.01.06.2.01.0012		FASILITASI PELAKSANAAN TUGAS, FUNGSI, DAN KEWAJIBAN LEMBAGA KEMASYARAKATAN	7.500.000,00	6.827.750,00	(672.250,00)	91,03	
7.01	7.01.0.00.0.00.32.0000	7.01.06.2.01.0012	5.1	BELANJA OPERASI	7.500.000,00	6.827.750,00	(672.250,00)	91,03	
7.01	7.01.0.00.0.00.32.0000	7.01.06.2.01.0012	5.1.02	Belanja Barang dan Jasa	7.500.000,00	6.827.750,00	(672.250,00)	91,03	
				JUMLAH BELANJA	1.615.980.387,00	1.520.262.192,00	(95.718.195,00)	94,07	
				SURPLUS / (DEFISIT)	(1.615.980.387,00)	(1.520.262.192,00)	95.718.195,00	94,07	
				SISA LEBIH PEMBIAYAAN ANGGARAN (SILPA)	(1.615.980.387,00)	(1.520.262.192,00)	95.718.195,00	94,07	

Lampiran : 1.3
RANCANGAN PERATURAN DAERAH KABUPATEN TANAH DATAR
NOMOR 5 TAHUN 2026
TENTANG
PERTANGGUNGJAWABAN PELAKSANAAN ANGGARAN PENDAPATAN DAN BELANJA DAERAH
TAHUN ANGGARAN 2025

PEMERINTAH KABUPATEN TANAH DATAR

RINCIAN APBD MENURUT URUSAN PEMERINTAHAN DAERAH, ORGANISASI, PROGRAM, KEGIATAN, SUB KEGIATAN, KELOMPOK, DAN JENIS PENDAPATAN, BELANJA, DAN PEMBIAYAAN

TAHUN ANGGARAN 2025

Urusan Pemerintahan : UNSUR KEWILAYAHAN
Bidang Urusan : KECAMATAN
Organisasi : Kecamatan Lintau Buo Utara

KODE REKENING				URAIAN	JUMLAH (Rp)		BERTAMBAH / (BERKURANG)		DASAR HUKUM
					ANGGARAN SETELAH PERUBAHAN	REALISASI	(Rp)	(%)	
7.01	7.01.0.00.0.00.33.0000		5	BELANJA DAERAH	1.662.780.588,00	1.536.709.299,00	(126.071.289,00)	92,41	
7.01	7.01.0.00.0.00.33.0000	7.01.01		PROGRAM PENUNJANG URUSAN PEMERINTAHAN DAERAH KABUPATEN/KOTA	1.522.071.388,00	1.396.032.299,00	(126.039.089,00)	91,71	
7.01	7.01.0.00.0.00.33.0000	7.01.01.2.01		PERENCANAAN, PENGANGGARAN, DAN EVALUASI KINERJA PERANGKAT DAERAH	8.688.800,00	8.680.100,00	(8.700,00)	99,89	
7.01	7.01.0.00.0.00.33.0000	7.01.01.2.01.0001		PENYUSUNAN DOKUMEN PERENCANAAN PERANGKAT DAERAH	2.666.800,00	2.663.200,00	(3.600,00)	99,86	
7.01	7.01.0.00.0.00.33.0000	7.01.01.2.01.0001	5.1	BELANJA OPERASI	2.666.800,00	2.663.200,00	(3.600,00)	99,86	
7.01	7.01.0.00.0.00.33.0000	7.01.01.2.01.0001	5.1.02	Belanja Barang dan Jasa	2.666.800,00	2.663.200,00	(3.600,00)	99,86	
7.01	7.01.0.00.0.00.33.0000	7.01.01.2.01.0004		KOORDINASI DAN PENYUSUNAN DPA-SKPD	4.222.000,00	4.216.900,00	(5.100,00)	99,87	
7.01	7.01.0.00.0.00.33.0000	7.01.01.2.01.0004	5.1	BELANJA OPERASI	4.222.000,00	4.216.900,00	(5.100,00)	99,87	
7.01	7.01.0.00.0.00.33.0000	7.01.01.2.01.0004	5.1.02	Belanja Barang dan Jasa	4.222.000,00	4.216.900,00	(5.100,00)	99,87	
7.01	7.01.0.00.0.00.33.0000	7.01.01.2.01.0006		KOORDINASI DAN PENYUSUNAN LAPORAN CAPAIAN KINERJA DAN IKHTISAR REALISASI KINERJA SKPD	1.800.000,00	1.800.000,00	0,00	100,00	
7.01	7.01.0.00.0.00.33.0000	7.01.01.2.01.0006	5.1	BELANJA OPERASI	1.800.000,00	1.800.000,00	0,00	100,00	
7.01	7.01.0.00.0.00.33.0000	7.01.01.2.01.0006	5.1.02	Belanja Barang dan Jasa	1.800.000,00	1.800.000,00	0,00	100,00	
7.01	7.01.0.00.0.00.33.0000	7.01.01.2.02		ADMINISTRASI KEUANGAN PERANGKAT DAERAH	1.311.589.137,00	1.187.248.549,00	(124.340.588,00)	90,51	
7.01	7.01.0.00.0.00.33.0000	7.01.01.2.02.0001		PENYEDIAAN GAJI DAN TUNJANGAN ASN	1.310.539.137,00	1.186.198.549,00	(124.340.588,00)	90,51	
7.01	7.01.0.00.0.00.33.0000	7.01.01.2.02.0001	5.1	BELANJA OPERASI	1.310.539.137,00	1.186.198.549,00	(124.340.588,00)	90,51	
7.01	7.01.0.00.0.00.33.0000	7.01.01.2.02.0001	5.1.01	Belanja Pegawai	1.310.539.137,00	1.186.198.549,00	(124.340.588,00)	90,51	
7.01	7.01.0.00.0.00.33.0000	7.01.01.2.02.0005		KOORDINASI DAN PENYUSUNAN LAPORAN KEUANGAN AKHIR TAHUN SKPD	1.050.000,00	1.050.000,00	0,00	100,00	
7.01	7.01.0.00.0.00.33.0000	7.01.01.2.02.0005	5.1	BELANJA OPERASI	1.050.000,00	1.050.000,00	0,00	100,00	
7.01	7.01.0.00.0.00.33.0000	7.01.01.2.02.0005	5.1.02	Belanja Barang dan Jasa	1.050.000,00	1.050.000,00	0,00	100,00	
7.01	7.01.0.00.0.00.33.0000	7.01.01.2.06		ADMINISTRASI UMUM PERANGKAT DAERAH	56.851.151,00	56.825.500,00	(25.651,00)	99,95	
7.01	7.01.0.00.0.00.33.0000	7.01.01.2.06.0001		PENYEDIAAN KOMPONEN INSTALASI LISTRIK/PENERANGAN BANGUNAN KANTOR	786.000,00	784.500,00	(1.500,00)	99,80	
7.01	7.01.0.00.0.00.33.0000	7.01.01.2.06.0001	5.1	BELANJA OPERASI	786.000,00	784.500,00	(1.500,00)	99,80	
7.01	7.01.0.00.0.00.33.0000	7.01.01.2.06.0001	5.1.02	Belanja Barang dan Jasa	786.000,00	784.500,00	(1.500,00)	99,80	
7.01	7.01.0.00.0.00.33.0000	7.01.01.2.06.0004		PENYEDIAAN BAHAN LOGISTIK KANTOR	6.274.001,00	6.257.500,00	(16.501,00)	99,73	
7.01	7.01.0.00.0.00.33.0000	7.01.01.2.06.0004	5.1	BELANJA OPERASI	6.274.001,00	6.257.500,00	(16.501,00)	99,73	
7.01	7.01.0.00.0.00.33.0000	7.01.01.2.06.0004	5.1.02	Belanja Barang dan Jasa	6.274.001,00	6.257.500,00	(16.501,00)	99,73	
7.01	7.01.0.00.0.00.33.0000	7.01.01.2.06.0005		PENYEDIAAN BARANG CETAKAN DAN PENGGANDAAN	3.596.650,00	3.596.300,00	(350,00)	99,99	
7.01	7.01.0.00.0.00.33.0000	7.01.01.2.06.0005	5.1	BELANJA OPERASI	3.596.650,00	3.596.300,00	(350,00)	99,99	
7.01	7.01.0.00.0.00.33.0000	7.01.01.2.06.0005	5.1.02	Belanja Barang dan Jasa	3.596.650,00	3.596.300,00	(350,00)	99,99	
7.01	7.01.0.00.0.00.33.0000	7.01.01.2.06.0008		FASILITASI KUNJUNGAN TAMU	17.994.500,00	17.987.200,00	(7.300,00)	99,95	
7.01	7.01.0.00.0.00.33.0000	7.01.01.2.06.0008	5.1	BELANJA OPERASI	17.994.500,00	17.987.200,00	(7.300,00)	99,95	

KODE REKENING				URAIAN	JUMLAH (Rp)		BERTAMBAH / (BERKURANG)		DASAR HUKUM
					ANGGARAN SETELAH PERUBAHAN	REALISASI	(Rp)	(%)	
7.01	7.01.0.00.0.00.33.0000	7.01.01.2.06.0008	5.1.02	Belanja Barang dan Jasa	17.994.500,00	17.987.200,00	(7.300,00)	99,95	
7.01	7.01.0.00.0.00.33.0000	7.01.01.2.06.0009		PENYELENGGARAAN RAPAT KOORDINASI DAN KONSULTASI SKPD	28.200.000,00	28.200.000,00	0,00	100,00	
7.01	7.01.0.00.0.00.33.0000	7.01.01.2.06.0009	5.1	BELANJA OPERASI	28.200.000,00	28.200.000,00	0,00	100,00	
7.01	7.01.0.00.0.00.33.0000	7.01.01.2.06.0009	5.1.02	Belanja Barang dan Jasa	28.200.000,00	28.200.000,00	0,00	100,00	
7.01	7.01.0.00.0.00.33.0000	7.01.01.2.08		PENYEDIAAN JASA PENUNJANG URUSAN PEMERINTAHAN DAERAH	41.309.000,00	40.903.950,00	(405.050,00)	99,01	
7.01	7.01.0.00.0.00.33.0000	7.01.01.2.08.0001		PENYEDIAAN JASA SURAT MENYURAT	120.000,00	120.000,00	0,00	100,00	
7.01	7.01.0.00.0.00.33.0000	7.01.01.2.08.0001	5.1	BELANJA OPERASI	120.000,00	120.000,00	0,00	100,00	
7.01	7.01.0.00.0.00.33.0000	7.01.01.2.08.0001	5.1.02	Belanja Barang dan Jasa	120.000,00	120.000,00	0,00	100,00	
7.01	7.01.0.00.0.00.33.0000	7.01.01.2.08.0002		PENYEDIAAN JASA KOMUNIKASI, SUMBER DAYA AIR DAN LISTRIK	10.312.000,00	9.908.700,00	(403.300,00)	96,08	
7.01	7.01.0.00.0.00.33.0000	7.01.01.2.08.0002	5.1	BELANJA OPERASI	10.312.000,00	9.908.700,00	(403.300,00)	96,08	
7.01	7.01.0.00.0.00.33.0000	7.01.01.2.08.0002	5.1.02	Belanja Barang dan Jasa	10.312.000,00	9.908.700,00	(403.300,00)	96,08	
7.01	7.01.0.00.0.00.33.0000	7.01.01.2.08.0004		PENYEDIAAN JASA PELAYANAN UMUM KANTOR	30.877.000,00	30.875.250,00	(1.750,00)	99,99	
7.01	7.01.0.00.0.00.33.0000	7.01.01.2.08.0004	5.1	BELANJA OPERASI	30.877.000,00	30.875.250,00	(1.750,00)	99,99	
7.01	7.01.0.00.0.00.33.0000	7.01.01.2.08.0004	5.1.02	Belanja Barang dan Jasa	30.877.000,00	30.875.250,00	(1.750,00)	99,99	
7.01	7.01.0.00.0.00.33.0000	7.01.01.2.09		PEMELIHARAAN BARANG MILIK DAERAH PENUNJANG URUSAN PEMERINTAHAN DAERAH	103.633.300,00	102.374.200,00	(1.259.100,00)	98,78	
7.01	7.01.0.00.0.00.33.0000	7.01.01.2.09.0001		PENYEDIAAN JASA PEMELIHARAAN, BIAYA PEMELIHARAAN, DAN PAJAK KENDARAAN PERORANGAN DINAS ATAU KENDARAAN DINAS JABATAN	76.368.900,00	75.109.800,00	(1.259.100,00)	98,35	
7.01	7.01.0.00.0.00.33.0000	7.01.01.2.09.0001	5.1	BELANJA OPERASI	76.368.900,00	75.109.800,00	(1.259.100,00)	98,35	
7.01	7.01.0.00.0.00.33.0000	7.01.01.2.09.0001	5.1.02	Belanja Barang dan Jasa	76.368.900,00	75.109.800,00	(1.259.100,00)	98,35	
7.01	7.01.0.00.0.00.33.0000	7.01.01.2.09.0006		PEMELIHARAAN PERALATAN DAN MESIN LAINNYA	1.500.000,00	1.500.000,00	0,00	100,00	
7.01	7.01.0.00.0.00.33.0000	7.01.01.2.09.0006	5.1	BELANJA OPERASI	1.500.000,00	1.500.000,00	0,00	100,00	
7.01	7.01.0.00.0.00.33.0000	7.01.01.2.09.0006	5.1.02	Belanja Barang dan Jasa	1.500.000,00	1.500.000,00	0,00	100,00	
7.01	7.01.0.00.0.00.33.0000	7.01.01.2.09.0009		PEMELIHARAAN/REHABILITASI GEDUNG KANTOR DAN BANGUNAN LAINNYA	25.764.400,00	25.764.400,00	0,00	100,00	
7.01	7.01.0.00.0.00.33.0000	7.01.01.2.09.0009	5.1	BELANJA OPERASI	25.764.400,00	25.764.400,00	0,00	100,00	
7.01	7.01.0.00.0.00.33.0000	7.01.01.2.09.0009	5.1.02	Belanja Barang dan Jasa	25.764.400,00	25.764.400,00	0,00	100,00	
7.01	7.01.0.00.0.00.33.0000	7.01.02		PROGRAM PENYELENGGARAAN PEMERINTAHAN DAN PELAYANAN PUBLIK	69.324.200,00	69.316.700,00	(7.500,00)	99,98	
7.01	7.01.0.00.0.00.33.0000	7.01.02.2.02		PENYELENGGARAAN URUSAN PEMERINTAHAN YANG TIDAK DILAKSANAKAN OLEH UNIT KERJA PERANGKAT DAERAH YANG ADA DI KECAMATAN	69.324.200,00	69.316.700,00	(7.500,00)	99,98	
7.01	7.01.0.00.0.00.33.0000	7.01.02.2.02.0002		FASILITASI PERCEPATAN PENCAPAIAN STANDAR PELAYANAN MINIMAL DI WILAYAH KECAMATAN	46.559.800,00	46.552.300,00	(7.500,00)	99,98	
7.01	7.01.0.00.0.00.33.0000	7.01.02.2.02.0002	5.1	BELANJA OPERASI	46.559.800,00	46.552.300,00	(7.500,00)	99,98	
7.01	7.01.0.00.0.00.33.0000	7.01.02.2.02.0002	5.1.02	Belanja Barang dan Jasa	46.559.800,00	46.552.300,00	(7.500,00)	99,98	
7.01	7.01.0.00.0.00.33.0000	7.01.02.2.02.0003		PENINGKATAN EFEKTIFITAS PELAKSANAAN PELAYANAN KEPADA MASYARAKAT DI WILAYAH KECAMATAN	22.764.400,00	22.764.400,00	0,00	100,00	
7.01	7.01.0.00.0.00.33.0000	7.01.02.2.02.0003	5.1	BELANJA OPERASI	22.764.400,00	22.764.400,00	0,00	100,00	
7.01	7.01.0.00.0.00.33.0000	7.01.02.2.02.0003	5.1.02	Belanja Barang dan Jasa	22.764.400,00	22.764.400,00	0,00	100,00	
7.01	7.01.0.00.0.00.33.0000	7.01.03		PROGRAM PEMBERDAYAAN MASYARAKAT DESA DAN KELURAHAN	2.250.000,00	2.250.000,00	0,00	100,00	
7.01	7.01.0.00.0.00.33.0000	7.01.03.2.01		KOORDINASI KEGIATAN PEMBERDAYAAN DESA	2.250.000,00	2.250.000,00	0,00	100,00	
7.01	7.01.0.00.0.00.33.0000	7.01.03.2.01.0001		PENINGKATAN PARTISIPASI MASYARAKAT DALAM FORUM MUSYAWARAH PERENCANAAN PEMBANGUNAN DI DESA	2.250.000,00	2.250.000,00	0,00	100,00	
7.01	7.01.0.00.0.00.33.0000	7.01.03.2.01.0001	5.1	BELANJA OPERASI	2.250.000,00	2.250.000,00	0,00	100,00	
7.01	7.01.0.00.0.00.33.0000	7.01.03.2.01.0001	5.1.02	Belanja Barang dan Jasa	2.250.000,00	2.250.000,00	0,00	100,00	
7.01	7.01.0.00.0.00.33.0000	7.01.06		PROGRAM PEMBINAAN DAN PENGAWASAN PEMERINTAHAN DESA	69.135.000,00	69.110.300,00	(24.700,00)	99,96	
7.01	7.01.0.00.0.00.33.0000	7.01.06.2.01		FASILITASI, REKOMENDASI DAN KOORDINASI PEMBINAAN DAN PENGAWASAN PEMERINTAHAN DESA	69.135.000,00	69.110.300,00	(24.700,00)	99,96	
7.01	7.01.0.00.0.00.33.0000	7.01.06.2.01.0003		FASILITASI PENGELOLAAN KEUANGAN DESA DAN PENDAYAGUNAAN ASET DESA	2.785.000,00	2.782.000,00	(3.000,00)	99,89	
7.01	7.01.0.00.0.00.33.0000	7.01.06.2.01.0003	5.1	BELANJA OPERASI	2.785.000,00	2.782.000,00	(3.000,00)	99,89	
7.01	7.01.0.00.0.00.33.0000	7.01.06.2.01.0003	5.1.02	Belanja Barang dan Jasa	2.785.000,00	2.782.000,00	(3.000,00)	99,89	

KODE REKENING				URAIAN	JUMLAH (Rp)		BERTAMBAH / (BERKURANG)		DASAR HUKUM
					ANGGARAN SETELAH PERUBAHAN	REALISASI	(Rp)	(%)	
7.01	7.01.0.00.0.00.33.0000	7.01.06.2.01.0011		FASILITASI PENYELENGGARAAN KETENTERAMAN DAN KETERTIBAN UMUM	56.500.000,00	56.500.000,00	0,00	100,00	
7.01	7.01.0.00.0.00.33.0000	7.01.06.2.01.0011	5.1	BELANJA OPERASI	56.500.000,00	56.500.000,00	0,00	100,00	
7.01	7.01.0.00.0.00.33.0000	7.01.06.2.01.0011	5.1.02	Belanja Barang dan Jasa	56.500.000,00	56.500.000,00	0,00	100,00	
7.01	7.01.0.00.0.00.33.0000	7.01.06.2.01.0012		FASILITASI PELAKSANAAN TUGAS, FUNGSI, DAN KEWAJIBAN LEMBAGA KEMASYARAKATAN	9.850.000,00	9.828.300,00	(21.700,00)	99,77	
7.01	7.01.0.00.0.00.33.0000	7.01.06.2.01.0012	5.1	BELANJA OPERASI	9.850.000,00	9.828.300,00	(21.700,00)	99,77	
7.01	7.01.0.00.0.00.33.0000	7.01.06.2.01.0012	5.1.02	Belanja Barang dan Jasa	9.850.000,00	9.828.300,00	(21.700,00)	99,77	
				JUMLAH BELANJA	1.662.780.588,00	1.536.709.299,00	(126.071.289,00)	92,41	
				SURPLUS / (DEFISIT)	(1.662.780.588,00)	(1.536.709.299,00)	126.071.289,00	92,41	
				SISA LEBIH PEMBIAYAAN ANGGARAN (SILPA)	(1.662.780.588,00)	(1.536.709.299,00)	126.071.289,00	92,41	

Lampiran : 1.3
RANCANGAN PERATURAN DAERAH KABUPATEN TANAH DATAR
NOMOR 5 TAHUN 2026
TENTANG
PERTANGGUNGJAWABAN PELAKSANAAN ANGGARAN PENDAPATAN DAN BELANJA DAERAH
TAHUN ANGGARAN 2025

PEMERINTAH KABUPATEN TANAH DATAR

RINCIAN APBD MENURUT URUSAN PEMERINTAHAN DAERAH, ORGANISASI, PROGRAM, KEGIATAN, SUB KEGIATAN, KELOMPOK, DAN JENIS PENDAPATAN, BELANJA, DAN PEMBIAYAAN

TAHUN ANGGARAN 2025

Urusan Pemerintahan : UNSUR KEWILAYAHAN
Bidang Urusan : KECAMATAN
Organisasi : Kecamatan Batipuh Selatan

KODE REKENING				URAIAN	JUMLAH (Rp)		BERTAMBAH / (BERKURANG)		DASAR HUKUM
					ANGGARAN SETELAH PERUBAHAN	REALISASI	(Rp)	(%)	
7.01	7.01.0.00.0.00.34.0000		5	BELANJA DAERAH	1.996.566.523,00	1.755.627.139,00	(240.939.384,00)	87,93	
7.01	7.01.0.00.0.00.34.0000	7.01.01		PROGRAM PENUNJANG URUSAN PEMERINTAHAN DAERAH KABUPATEN/KOTA	1.906.777.123,00	1.672.192.339,00	(234.584.784,00)	87,69	
7.01	7.01.0.00.0.00.34.0000	7.01.01.2.01		PERENCANAAN, PENGANGGARAN, DAN EVALUASI KINERJA PERANGKAT DAERAH	24.264.400,00	24.238.400,00	(26.000,00)	99,89	
7.01	7.01.0.00.0.00.34.0000	7.01.01.2.01.0001		PENYUSUNAN DOKUMEN PERENCANAAN PERANGKAT DAERAH	22.764.400,00	22.764.400,00	0,00	100,00	
7.01	7.01.0.00.0.00.34.0000	7.01.01.2.01.0001	5.1	BELANJA OPERASI	22.764.400,00	22.764.400,00	0,00	100,00	
7.01	7.01.0.00.0.00.34.0000	7.01.01.2.01.0001	5.1.02	Belanja Barang dan Jasa	22.764.400,00	22.764.400,00	0,00	100,00	
7.01	7.01.0.00.0.00.34.0000	7.01.01.2.01.0004		KOORDINASI DAN PENYUSUNAN DPA-SKPD	1.500.000,00	1.474.000,00	(26.000,00)	98,26	
7.01	7.01.0.00.0.00.34.0000	7.01.01.2.01.0004	5.1	BELANJA OPERASI	1.500.000,00	1.474.000,00	(26.000,00)	98,26	
7.01	7.01.0.00.0.00.34.0000	7.01.01.2.01.0004	5.1.02	Belanja Barang dan Jasa	1.500.000,00	1.474.000,00	(26.000,00)	98,26	
7.01	7.01.0.00.0.00.34.0000	7.01.01.2.02		ADMINISTRASI KEUANGAN PERANGKAT DAERAH	1.749.638.923,00	1.530.988.635,00	(218.650.288,00)	87,50	
7.01	7.01.0.00.0.00.34.0000	7.01.01.2.02.0001		PENYEDIAAN GAJI DAN TUNJANGAN ASN	1.749.058.923,00	1.530.413.635,00	(218.645.288,00)	87,49	
7.01	7.01.0.00.0.00.34.0000	7.01.01.2.02.0001	5.1	BELANJA OPERASI	1.749.058.923,00	1.530.413.635,00	(218.645.288,00)	87,49	
7.01	7.01.0.00.0.00.34.0000	7.01.01.2.02.0001	5.1.01	Belanja Pegawai	1.749.058.923,00	1.530.413.635,00	(218.645.288,00)	87,49	
7.01	7.01.0.00.0.00.34.0000	7.01.01.2.02.0005		KOORDINASI DAN PENYUSUNAN LAPORAN KEUANGAN AKHIR TAHUN SKPD	580.000,00	575.000,00	(5.000,00)	99,13	
7.01	7.01.0.00.0.00.34.0000	7.01.01.2.02.0005	5.1	BELANJA OPERASI	580.000,00	575.000,00	(5.000,00)	99,13	
7.01	7.01.0.00.0.00.34.0000	7.01.01.2.02.0005	5.1.02	Belanja Barang dan Jasa	580.000,00	575.000,00	(5.000,00)	99,13	
7.01	7.01.0.00.0.00.34.0000	7.01.01.2.06		ADMINISTRASI UMUM PERANGKAT DAERAH	36.303.000,00	35.243.200,00	(1.059.800,00)	97,08	
7.01	7.01.0.00.0.00.34.0000	7.01.01.2.06.0001		PENYEDIAAN KOMPONEN INSTALASI LISTRIK/PENERANGAN BANGUNAN KANTOR	500.000,00	500.000,00	0,00	100,00	
7.01	7.01.0.00.0.00.34.0000	7.01.01.2.06.0001	5.1	BELANJA OPERASI	500.000,00	500.000,00	0,00	100,00	
7.01	7.01.0.00.0.00.34.0000	7.01.01.2.06.0001	5.1.02	Belanja Barang dan Jasa	500.000,00	500.000,00	0,00	100,00	
7.01	7.01.0.00.0.00.34.0000	7.01.01.2.06.0004		PENYEDIAAN BAHAN LOGISTIK KANTOR	4.774.800,00	4.774.800,00	0,00	100,00	
7.01	7.01.0.00.0.00.34.0000	7.01.01.2.06.0004	5.1	BELANJA OPERASI	4.774.800,00	4.774.800,00	0,00	100,00	
7.01	7.01.0.00.0.00.34.0000	7.01.01.2.06.0004	5.1.02	Belanja Barang dan Jasa	4.774.800,00	4.774.800,00	0,00	100,00	
7.01	7.01.0.00.0.00.34.0000	7.01.01.2.06.0005		PENYEDIAAN BARANG CETAKAN DAN PENGGANDAAN	3.248.200,00	3.248.000,00	(200,00)	99,99	
7.01	7.01.0.00.0.00.34.0000	7.01.01.2.06.0005	5.1	BELANJA OPERASI	3.248.200,00	3.248.000,00	(200,00)	99,99	
7.01	7.01.0.00.0.00.34.0000	7.01.01.2.06.0005	5.1.02	Belanja Barang dan Jasa	3.248.200,00	3.248.000,00	(200,00)	99,99	
7.01	7.01.0.00.0.00.34.0000	7.01.01.2.06.0008		FASILITASI KUNJUNGAN TAMU	12.780.000,00	11.840.400,00	(939.600,00)	92,64	
7.01	7.01.0.00.0.00.34.0000	7.01.01.2.06.0008	5.1	BELANJA OPERASI	12.780.000,00	11.840.400,00	(939.600,00)	92,64	
7.01	7.01.0.00.0.00.34.0000	7.01.01.2.06.0008	5.1.02	Belanja Barang dan Jasa	12.780.000,00	11.840.400,00	(939.600,00)	92,64	
7.01	7.01.0.00.0.00.34.0000	7.01.01.2.06.0009		PENYELENGGARAAN RAPAT KOORDINASI DAN KONSULTASI SKPD	15.000.000,00	14.880.000,00	(120.000,00)	99,20	
7.01	7.01.0.00.0.00.34.0000	7.01.01.2.06.0009	5.1	BELANJA OPERASI	15.000.000,00	14.880.000,00	(120.000,00)	99,20	

KODE REKENING				URAIAN	JUMLAH (Rp)		BERTAMBAH / (BERKURANG)		DASAR HUKUM
					ANGGARAN SETELAH PERUBAHAN	REALISASI	(Rp)	(%)	
7.01	7.01.0.00.0.00.34.0000	7.01.01.2.06.0009	5.1.02	Belanja Barang dan Jasa	15.000.000,00	14.880.000,00	(120.000,00)	99,20	
7.01	7.01.0.00.0.00.34.0000	7.01.01.2.08		PENYEDIAAN JASA PENUNJANG URUSAN PEMERINTAHAN DAERAH	33.564.400,00	32.666.504,00	(897.896,00)	97,32	
7.01	7.01.0.00.0.00.34.0000	7.01.01.2.08.0002		PENYEDIAAN JASA KOMUNIKASI, SUMBER DAYA AIR DAN LISTRIK	10.800.000,00	9.902.104,00	(897.896,00)	91,68	
7.01	7.01.0.00.0.00.34.0000	7.01.01.2.08.0002	5.1	BELANJA OPERASI	10.800.000,00	9.902.104,00	(897.896,00)	91,68	
7.01	7.01.0.00.0.00.34.0000	7.01.01.2.08.0002	5.1.02	Belanja Barang dan Jasa	10.800.000,00	9.902.104,00	(897.896,00)	91,68	
7.01	7.01.0.00.0.00.34.0000	7.01.01.2.08.0004		PENYEDIAAN JASA PELAYANAN UMUM KANTOR	22.764.400,00	22.764.400,00	0,00	100,00	
7.01	7.01.0.00.0.00.34.0000	7.01.01.2.08.0004	5.1	BELANJA OPERASI	22.764.400,00	22.764.400,00	0,00	100,00	
7.01	7.01.0.00.0.00.34.0000	7.01.01.2.08.0004	5.1.02	Belanja Barang dan Jasa	22.764.400,00	22.764.400,00	0,00	100,00	
7.01	7.01.0.00.0.00.34.0000	7.01.01.2.09		PEMELIHARAAN BARANG MILIK DAERAH PENUNJANG URUSAN PEMERINTAHAN DAERAH	63.006.400,00	49.055.600,00	(13.950.800,00)	77,85	
7.01	7.01.0.00.0.00.34.0000	7.01.01.2.09.0001		PENYEDIAAN JASA PEMELIHARAAN, BIAYA PEMELIHARAAN, DAN PAJAK KENDARAAN PERORANGAN DINAS ATAU KENDARAAN DINAS JABATAN	38.992.000,00	34.111.700,00	(4.880.300,00)	87,48	
7.01	7.01.0.00.0.00.34.0000	7.01.01.2.09.0001	5.1	BELANJA OPERASI	38.992.000,00	34.111.700,00	(4.880.300,00)	87,48	
7.01	7.01.0.00.0.00.34.0000	7.01.01.2.09.0001	5.1.02	Belanja Barang dan Jasa	38.992.000,00	34.111.700,00	(4.880.300,00)	87,48	
7.01	7.01.0.00.0.00.34.0000	7.01.01.2.09.0006		PEMELIHARAAN PERALATAN DAN MESIN LAINNYA	1.250.000,00	1.248.000,00	(2.000,00)	99,84	
7.01	7.01.0.00.0.00.34.0000	7.01.01.2.09.0006	5.1	BELANJA OPERASI	1.250.000,00	1.248.000,00	(2.000,00)	99,84	
7.01	7.01.0.00.0.00.34.0000	7.01.01.2.09.0006	5.1.02	Belanja Barang dan Jasa	1.250.000,00	1.248.000,00	(2.000,00)	99,84	
7.01	7.01.0.00.0.00.34.0000	7.01.01.2.09.0009		PEMELIHARAAN/REHABILITASI GEDUNG KANTOR DAN BANGUNAN LAINNYA	22.764.400,00	13.695.900,00	(9.068.500,00)	60,16	
7.01	7.01.0.00.0.00.34.0000	7.01.01.2.09.0009	5.1	BELANJA OPERASI	22.764.400,00	13.695.900,00	(9.068.500,00)	60,16	
7.01	7.01.0.00.0.00.34.0000	7.01.01.2.09.0009	5.1.02	Belanja Barang dan Jasa	22.764.400,00	13.695.900,00	(9.068.500,00)	60,16	
7.01	7.01.0.00.0.00.34.0000	7.01.02		PROGRAM PENYELENGGARAAN PEMERINTAHAN DAN PELAYANAN PUBLIK	22.764.400,00	22.764.400,00	0,00	100,00	
7.01	7.01.0.00.0.00.34.0000	7.01.02.2.02		PENYELENGGARAAN URUSAN PEMERINTAHAN YANG TIDAK DILAKSANAKAN OLEH UNIT KERJA PERANGKAT DAERAH YANG ADA DI KECAMATAN	22.764.400,00	22.764.400,00	0,00	100,00	
7.01	7.01.0.00.0.00.34.0000	7.01.02.2.02.0002		FASILITASI PERCEPATAN PENCAPAIAN STANDAR PELAYANAN MINIMAL DI WILAYAH KECAMATAN	22.764.400,00	22.764.400,00	0,00	100,00	
7.01	7.01.0.00.0.00.34.0000	7.01.02.2.02.0002	5.1	BELANJA OPERASI	22.764.400,00	22.764.400,00	0,00	100,00	
7.01	7.01.0.00.0.00.34.0000	7.01.02.2.02.0002	5.1.02	Belanja Barang dan Jasa	22.764.400,00	22.764.400,00	0,00	100,00	
7.01	7.01.0.00.0.00.34.0000	7.01.03		PROGRAM PEMBERDAYAAN MASYARAKAT DESA DAN KELURAHAN	4.000.000,00	2.948.000,00	(1.052.000,00)	73,70	
7.01	7.01.0.00.0.00.34.0000	7.01.03.2.01		KOORDINASI KEGIATAN PEMBERDAYAAN DESA	4.000.000,00	2.948.000,00	(1.052.000,00)	73,70	
7.01	7.01.0.00.0.00.34.0000	7.01.03.2.01.0001		PENINGKATAN PARTISIPASI MASYARAKAT DALAM FORUM MUSYAWARAH PERENCANAAN PEMBANGUNAN DI DESA	4.000.000,00	2.948.000,00	(1.052.000,00)	73,70	
7.01	7.01.0.00.0.00.34.0000	7.01.03.2.01.0001	5.1	BELANJA OPERASI	4.000.000,00	2.948.000,00	(1.052.000,00)	73,70	
7.01	7.01.0.00.0.00.34.0000	7.01.03.2.01.0001	5.1.02	Belanja Barang dan Jasa	4.000.000,00	2.948.000,00	(1.052.000,00)	73,70	
7.01	7.01.0.00.0.00.34.0000	7.01.06		PROGRAM PEMBINAAN DAN PENGAWASAN PEMERINTAHAN DESA	63.025.000,00	57.722.400,00	(5.302.600,00)	91,58	
7.01	7.01.0.00.0.00.34.0000	7.01.06.2.01		FASILITASI, REKOMENDASI DAN KOORDINASI PEMBINAAN DAN PENGAWASAN PEMERINTAHAN DESA	63.025.000,00	57.722.400,00	(5.302.600,00)	91,58	
7.01	7.01.0.00.0.00.34.0000	7.01.06.2.01.0011		FASILITASI PENYELENGGARAAN KETENTERAMAN DAN KETERTIBAN UMUM	51.600.000,00	48.800.000,00	(2.800.000,00)	94,57	
7.01	7.01.0.00.0.00.34.0000	7.01.06.2.01.0011	5.1	BELANJA OPERASI	51.600.000,00	48.800.000,00	(2.800.000,00)	94,57	
7.01	7.01.0.00.0.00.34.0000	7.01.06.2.01.0011	5.1.02	Belanja Barang dan Jasa	51.600.000,00	48.800.000,00	(2.800.000,00)	94,57	
7.01	7.01.0.00.0.00.34.0000	7.01.06.2.01.0012		FASILITASI PELAKSANAAN TUGAS, FUNGSI, DAN KEWAJIBAN LEMBAGA KEMASYARAKATAN	11.425.000,00	8.922.400,00	(2.502.600,00)	78,09	
7.01	7.01.0.00.0.00.34.0000	7.01.06.2.01.0012	5.1	BELANJA OPERASI	11.425.000,00	8.922.400,00	(2.502.600,00)	78,09	
7.01	7.01.0.00.0.00.34.0000	7.01.06.2.01.0012	5.1.02	Belanja Barang dan Jasa	11.425.000,00	8.922.400,00	(2.502.600,00)	78,09	
				JUMLAH BELANJA	1.996.566.523,00	1.755.627.139,00	(240.939.384,00)	87,93	
				SURPLUS / (DEFISIT)	(1.996.566.523,00)	(1.755.627.139,00)	240.939.384,00	87,93	
				SISA LEBIH PEMBIAYAAN ANGGARAN (SILPA)	(1.996.566.523,00)	(1.755.627.139,00)	240.939.384,00	87,93	

Lampiran : 1.4
PERATURAN DAERAH KABUPATEN TANAH DATAR
NOMOR 5 TAHUN 2026
TENTANG
PERTANGGUNGJAWABAN PELAKSANAAN ANGGARAN
PENDAPATAN DAN BELANJA DAERAH TAHUN ANGGARAN
2025

PEMERINTAHAN KAB. TANAH DATAR

REKAPITULASI REALISASI BELANJA MENURUT URUSAN PEMERINTAHAN DAERAH, ORGANISASI, PROGRAM, KEGIATAN, DAN SUB KEGIATAN

TAHUN ANGGARAN 2025

Kode			Uraian Urusan, Organisasi, Program, Kegiatan dan Sub Kegiatan	Kelompok Belanja							
				Operasi		Modal		Tak Terduga		Transfer	
				Anggaran	Realisasi	Anggaran	Realisasi	Anggaran	Realisasi	Anggaran	Realisasi
1			2	3	4	5	6	7	8	9	10
1			URUSAN PEMERINTAHAN WAJIB YANG BERKAITAN DENGAN PELAYANAN DASAR	809.741.957.500,00	631.198.953.150,00	98.925.858.489,00	87.186.702.299,00	0,00	0,00	0,00	0,00
1.01			URUSAN PEMERINTAHAN BIDANG PENDIDIKAN	470.082.067.151,00	444.440.410.301,00	11.126.322.848,00	10.401.019.021,00	0,00	0,00	0,00	0,00
1.01	1.01.2.22.0.00.01.0000		Dinas Pendidikan dan Kebudayaan	470.082.067.151,00	444.440.410.301,00	11.126.322.848,00	10.401.019.021,00	0,00	0,00	0,00	0,00
1.01	1.01.2.22.0.00.01.0000	1.01.01	PROGRAM PENUNJANG URUSAN PEMERINTAHAN DAERAH KABUPATEN/KOTA	410.514.129.630,00	395.639.305.648,00	30.000.000,00	29.970.000,100	0,00	0,00	0,00	0,00
1.01	1.01.2.22.0.00.01.0000	1.01.01.2.01	Perencanaan, Penganggaran, dan Evaluasi Kinerja Perangkat Daerah	22.095.550,00	21.639.200,00	0,00	0,00	0,00	0,00	0,00	0,00
1.01	1.01.2.22.0.00.01.0000	1.01.01.2.01.0001	Penyusunan Dokumen Perencanaan Perangkat Daerah	14.000.000,00	13.850.300,00	0,00	0,00	0,00	0,00	0,00	0,00
1.01	1.01.2.22.0.00.01.0000	1.01.01.2.01.0006	Koordinasi dan Penyusunan Laporan Capaian Kinerja dan Ikhtisar Realisasi Kinerja SKPD	8.095.550,00	7.788.900,00	0,00	0,00	0,00	0,00	0,00	0,00
1.01	1.01.2.22.0.00.01.0000	1.01.01.2.02	Administrasi Keuangan Perangkat Daerah	409.770.733.242,00	394.950.285.277,00	0,00	0,00	0,00	0,00	0,00	0,00
1.01	1.01.2.22.0.00.01.0000	1.01.01.2.02.0001	Penyediaan Gaji dan Tunjangan ASN	409.733.451.042,00	394.950.285.277,00	0,00	0,00	0,00	0,00	0,00	0,00
1.01	1.01.2.22.0.00.01.0000	1.01.01.2.02.0005	Koordinasi dan Penyusunan Laporan Keuangan Akhir Tahun SKPD	37.282.200,00	37.256.700,00	0,00	0,00	0,00	0,00	0,00	0,00
1.01	1.01.2.22.0.00.01.0000	1.01.01.2.03	Administrasi Barang Milik Daerah pada Perangkat Daerah	14.018.933,00	13.790.200,00	0,00	0,00	0,00	0,00	0,00	0,00
1.01	1.01.2.22.0.00.01.0000	1.01.01.2.03.0006	Penatausahaan Barang Milik Daerah pada SKPD	14.018.933,00	13.790.200,00	0,00	0,00	0,00	0,00	0,00	0,00
1.01	1.01.2.22.0.00.01.0000	1.01.01.2.06	Administrasi Umum Perangkat Daerah	74.341.405,00	73.775.163,00	0,00	0,00	0,00	0,00	0,00	0,00
1.01	1.01.2.22.0.00.01.0000	1.01.01.2.06.0001	Penyediaan Komponen Instalasi Listrik/Penerangan Bangunan Kantor	5.000.000,00	4.845.000,00	0,00	0,00	0,00	0,00	0,00	0,00
1.01	1.01.2.22.0.00.01.0000	1.01.01.2.06.0004	Penyediaan Bahan Logistik Kantor	23.843.205,00	23.740.188,00	0,00	0,00	0,00	0,00	0,00	0,00
1.01	1.01.2.22.0.00.01.0000	1.01.01.2.06.0005	Penyediaan Barang Cetakan dan Penggandaan	7.500.000,00	7.477.325,00	0,00	0,00	0,00	0,00	0,00	0,00
1.01	1.01.2.22.0.00.01.0000	1.01.01.2.06.0008	Fasilitasi Kunjungan Tamu	17.500.000,00	17.254.650,00	0,00	0,00	0,00	0,00	0,00	0,00
1.01	1.01.2.22.0.00.01.0000	1.01.01.2.06.0009	Penyelenggaraan Rapat Koordinasi dan Konsultasi SKPD	20.498.200,00	20.458.000,00	0,00	0,00	0,00	0,00	0,00	0,00
1.01	1.01.2.22.0.00.01.0000	1.01.01.2.07	Pengadaan Barang Milik Daerah Penunjang Urusan Pemerintah Daerah	0,00	0,00	30.000.000,00	29.970.000,00	0,00	0,00	0,00	0,00
1.01	1.01.2.22.0.00.01.0000	1.01.01.2.07.0006	Pengadaan Peralatan dan Mesin Lainnya	0,00	0,00	30.000.000,00	29.970.000,00	0,00	0,00	0,00	0,00
1.01	1.01.2.22.0.00.01.0000	1.01.01.2.08	Penyediaan Jasa Penunjang Urusan Pemerintahan Daerah	356.093.200,00	308.465.089,00	0,00	0,00	0,00	0,00	0,00	0,00
1.01	1.01.2.22.0.00.01.0000	1.01.01.2.08.0002	Penyediaan Jasa Komunikasi, Sumber Daya Air dan Listrik	160.000.000,00	113.665.251,00	0,00	0,00	0,00	0,00	0,00	0,00
1.01	1.01.2.22.0.00.01.0000	1.01.01.2.08.0004	Penyediaan Jasa Pelayanan Umum Kantor	196.093.200,00	194.799.838,00	0,00	0,00	0,00	0,00	0,00	0,00
1.01	1.01.2.22.0.00.01.0000	1.01.01.2.09	Pemeliharaan Barang Milik Daerah Penunjang Urusan Pemerintahan Daerah	276.847.300,00	271.350.755,00	0,00	0,00	0,00	0,00	0,00	0,00
1.01	1.01.2.22.0.00.01.0000	1.01.01.2.09.0001	Penyediaan Jasa Pemeliharaan, Biaya Pemeliharaan, dan Pajak Kendaraan Perorangan Dinas atau Kendaraan Dinas Jabatan	250.896.400,00	245.416.055,00	0,00	0,00	0,00	0,00	0,00	0,00
1.01	1.01.2.22.0.00.01.0000	1.01.01.2.09.0006	Pemeliharaan Peralatan dan Mesin Lainnya	10.000.000,00	9.983.800,00	0,00	0,00	0,00	0,00	0,00	0,00
1.01	1.01.2.22.0.00.01.0000	1.01.01.2.09.0009	Pemeliharaan/Rehabilitasi Gedung Kantor dan Bangunan Lainnya	15.950.900,00	15.950.900,00	0,00	0,00	0,00	0,00	0,00	0,00

Kode			Uraian Urusan, Organisasi, Program, Kegiatan dan Sub Kegiatan	Kelompok Belanja							
				Operasi		Modal		Tak Terduga		Transfer	
				Anggaran	Realisasi	Anggaran	Realisasi	Anggaran	Realisasi	Anggaran	Realisasi
1			2	3	4	5	6	7	8	9	10
1.01	1.01.2.22.0.00.01.0000	1.01.02	PROGRAM PENGELOLAAN PENDIDIKAN	59.534.047.521,00	31.238.131.242,00	11.096.322.848,00	10.371.049.021,00	0,00	0,00	0,00	0,00
1.01	1.01.2.22.0.00.01.0000	1.01.02.2.01	Pengelolaan Pendidikan Sekolah Dasar	36.747.534.368,00	18.452.795.356,00	7.992.477.615,00	5.920.133.398,00	0,00	0,00	0,00	0,00
1.01	1.01.2.22.0.00.01.0000	1.01.02.2.01.0006	Pembangunan Sarana, Prasarana dan Utilitas Sekolah	349.600.000,00	203.572.000,00	30.400.000,00	0,00	0,00	0,00	0,00	0,00
1.01	1.01.2.22.0.00.01.0000	1.01.02.2.01.0016	Pengadaan Perlengkapan Sekolah	8.716.250,00	8.223.600,00	229.283.750,00	55.620.020,00	0,00	0,00	0,00	0,00
1.01	1.01.2.22.0.00.01.0000	1.01.02.2.01.0019	Pemeliharaan Rutin Sarana, Prasarana dan Utilitas Sekolah	287.079.058,00	286.802.830,00	0,00	0,00	0,00	0,00	0,00	0,00
1.01	1.01.2.22.0.00.01.0000	1.01.02.2.01.0025	Pembinaan Minat, Bakat dan Kreativitas Siswa	32.907.150,00	26.303.020,00	0,00	0,00	0,00	0,00	0,00	0,00
1.01	1.01.2.22.0.00.01.0000	1.01.02.2.01.0026	Penyediaan Pendidik dan Tenaga Kependidikan bagi Satuan Pendidikan Sekolah Dasar	3.495.813.940,00	3.363.853.800,00	0,00	0,00	0,00	0,00	0,00	0,00
1.01	1.01.2.22.0.00.01.0000	1.01.02.2.01.0027	Pengembangan Karir Pendidik dan Tenaga Kependidikan pada Satuan Pendidikan Sekolah Dasar	172.552.500,00	70.253.338,00	0,00	0,00	0,00	0,00	0,00	0,00
1.01	1.01.2.22.0.00.01.0000	1.01.02.2.01.0028	Pembinaan Kelembagaan dan Manajemen Sekolah	13.599.900,00	13.358.800,00	0,00	0,00	0,00	0,00	0,00	0,00
1.01	1.01.2.22.0.00.01.0000	1.01.02.2.01.0029	Pengelolaan Dana BOS Sekolah Dasar	24.476.745.170,00	13.583.137.513,00	7.441.415.865,00	5.841.013.378,00	0,00	0,00	0,00	0,00
1.01	1.01.2.22.0.00.01.0000	1.01.02.2.01.0030	Peningkatan Kapasitas Pengelolaan Dana BOS Sekolah Dasar	73.564.400,00	73.516.740,00	25.450.000,00	23.500.000,00	0,00	0,00	0,00	0,00
1.01	1.01.2.22.0.00.01.0000	1.01.02.2.01.0048	Rehabilitasi Sedang/Berat Sarana, Prasarana dan Utilitas Sekolah	215.000.000,00	18.946.300,00	0,00	0,00	0,00	0,00	0,00	0,00
1.01	1.01.2.22.0.00.01.0000	1.01.02.2.01.0049	Bimbingan Teknis, Pelatihan, dan/atau Magang/PKL untuk Peningkatan Kapasitas Bidang Pendidikan	188.125.000,00	59.478.515,00	0,00	0,00	0,00	0,00	0,00	0,00
1.01	1.01.2.22.0.00.01.0000	1.01.02.2.01.0050	Penyelenggaraan Proses Belajar Bagi Peserta Didik	6.606.831.000,00	0,00	0,00	0,00	0,00	0,00	0,00	0,00
1.01	1.01.2.22.0.00.01.0000	1.01.02.2.01.0051	Rehabilitasi Sedang/Berat Ruang Kelas Sekolah	825.000.000,00	743.398.900,00	0,00	0,00	0,00	0,00	0,00	0,00
1.01	1.01.2.22.0.00.01.0000	1.01.02.2.01.0055	Pengadaan Alat Praktik dan Peraga Peserta Didik	2.000.000,00	1.950.000,00	265.928.000,00	0,00	0,00	0,00	0,00	0,00
1.01	1.01.2.22.0.00.01.0000	1.01.02.2.02	Pengelolaan Pendidikan Sekolah Menengah Pertama	12.415.619.837,00	7.202.438.246,00	2.811.530.233,00	2.402.637.623,00	0,00	0,00	0,00	0,00
1.01	1.01.2.22.0.00.01.0000	1.01.02.2.02.0012	Pembangunan Sarana, Prasarana dan Utilitas Sekolah	44.050.000,00	2.735.000,00	95.100.000,00	94.553.004,00	0,00	0,00	0,00	0,00
1.01	1.01.2.22.0.00.01.0000	1.01.02.2.02.0024	Rehabilitasi Sedang/Berat Sarana, Prasarana dan Utilitas Sekolah	114.000.000,00	112.226.220,00	0,00	0,00	0,00	0,00	0,00	0,00
1.01	1.01.2.22.0.00.01.0000	1.01.02.2.02.0025	Pengadaan Mebel Sekolah	44.661.250,00	43.471.000,00	186.665.000,00	184.514.450,00	0,00	0,00	0,00	0,00
1.01	1.01.2.22.0.00.01.0000	1.01.02.2.02.0030	Pemeliharaan Rutin Sarana, Prasarana dan Utilitas Sekolah	184.100.000,00	177.787.400,00	0,00	0,00	0,00	0,00	0,00	0,00
1.01	1.01.2.22.0.00.01.0000	1.01.02.2.02.0032	Penyediaan Biaya Personil Peserta Didik Sekolah Menengah Pertama	4.600.000,00	3.085.500,00	0,00	0,00	0,00	0,00	0,00	0,00
1.01	1.01.2.22.0.00.01.0000	1.01.02.2.02.0038	Pembinaan Minat, Bakat dan Kreativitas Siswa	30.600.000,00	25.309.000,00	0,00	0,00	0,00	0,00	0,00	0,00
1.01	1.01.2.22.0.00.01.0000	1.01.02.2.02.0039	Penyediaan Pendidik dan Tenaga Kependidikan bagi Satuan Pendidikan Sekolah Menengah Pertama	1.239.590.000,00	1.153.373.000,00	0,00	0,00	0,00	0,00	0,00	0,00
1.01	1.01.2.22.0.00.01.0000	1.01.02.2.02.0040	Pengembangan Karir Pendidik dan Tenaga Kependidikan pada Satuan Pendidikan Sekolah Menengah Pertama	84.350.000,00	14.636.350,00	0,00	0,00	0,00	0,00	0,00	0,00
1.01	1.01.2.22.0.00.01.0000	1.01.02.2.02.0041	Pembinaan Kelembagaan dan Manajemen Sekolah	15.700.000,00	8.743.000,00	0,00	0,00	0,00	0,00	0,00	0,00
1.01	1.01.2.22.0.00.01.0000	1.01.02.2.02.0042	Pengelolaan Dana BOS Sekolah Menengah Pertama	8.962.347.787,00	5.471.418.376,00	2.286.765.233,00	1.509.179.940,00	0,00	0,00	0,00	0,00
1.01	1.01.2.22.0.00.01.0000	1.01.02.2.02.0043	Peningkatan Kapasitas Pengelolaan Dana BOS Sekolah Menengah Pertama	23.500.000,00	19.872.500,00	0,00	0,00	0,00	0,00	0,00	0,00
1.01	1.01.2.22.0.00.01.0000	1.01.02.2.02.0058	Penyelenggaraan Proses Belajar bagi Peserta Didik	1.660.220.800,00	165.386.400,00	0,00	0,00	0,00	0,00	0,00	0,00
1.01	1.01.2.22.0.00.01.0000	1.01.02.2.02.0067	Pengadaan Alat Praktik dan Peraga Peserta Didik	7.900.000,00	4.394.500,00	243.000.000,00	242.482.999,00	0,00	0,00	0,00	0,00
1.01	1.01.2.22.0.00.01.0000	1.01.02.2.03	Pengelolaan Pendidikan Anak Usia Dini (PAUD)	9.091.273.316,00	4.967.396.478,00	83.835.000,00	24.139.000,00	0,00	0,00	0,00	0,00
1.01	1.01.2.22.0.00.01.0000	1.01.02.2.03.0002	Pembangunan Sarana, Prasarana dan Utilitas PAUD	30.000.000,00	29.190.245,00	0,00	0,00	0,00	0,00	0,00	0,00
1.01	1.01.2.22.0.00.01.0000	1.01.02.2.03.0015	Penyediaan Pendidik dan Tenaga Kependidikan bagi Satuan PAUD	2.714.640.000,00	2.483.112.620,00	0,00	0,00	0,00	0,00	0,00	0,00

Kode			Uraian Urusan, Organisasi, Program, Kegiatan dan Sub Kegiatan	Kelompok Belanja							
				Operasi		Modal		Tak Terduga		Transfer	
				Anggaran	Realisasi	Anggaran	Realisasi	Anggaran	Realisasi	Anggaran	Realisasi
1			2	3	4	5	6	7	8	9	10
1.01	1.01.2.22.0.00.01.0000	1.01.02.2.03.0016	Pengembangan Karir Pendidik dan Tenaga Kependidikan pada Satuan Pendidikan PAUD	140.610.000,00	89.483.920,00	0,00	0,00	0,00	0,00	0,00	0,00
1.01	1.01.2.22.0.00.01.0000	1.01.02.2.03.0017	Pembinaan Kelembagaan dan Manajemen PAUD	35.620.000,00	31.822.500,00	0,00	0,00	0,00	0,00	0,00	0,00
1.01	1.01.2.22.0.00.01.0000	1.01.02.2.03.0018	Pengelolaan Dana BOP PAUD	4.355.865.000,00	2.213.286.918,00	58.335.000,00	0,00	0,00	0,00	0,00	0,00
1.01	1.01.2.22.0.00.01.0000	1.01.02.2.03.0030	Pembangunan Ruang Kelas Baru	30.000.000,00	0,00	0,00	0,00	0,00	0,00	0,00	0,00
1.01	1.01.2.22.0.00.01.0000	1.01.02.2.03.0042	Pemeliharaan Rutin Sarana, Prasarana dan Utilitas Sekolah	53.520.398,00	53.457.775,00	0,00	0,00	0,00	0,00	0,00	0,00
1.01	1.01.2.22.0.00.01.0000	1.01.02.2.03.0045	Rehabilitasi Sedang/Berat Sarana, Prasarana dan Utilitas PAUD	110.000.000,00	0,00	0,00	0,00	0,00	0,00	0,00	0,00
1.01	1.01.2.22.0.00.01.0000	1.01.02.2.03.0046	Pengadaan Alat Praktik dan Peraga Peserta Didik PAUD	20.000.000,00	0,00	0,00	0,00	0,00	0,00	0,00	0,00
1.01	1.01.2.22.0.00.01.0000	1.01.02.2.03.0047	Penyelenggaraan Proses Belajar PAUD	1.601.017.918,00	67.042.500,00	25.500.000,00	24.139.000,00	0,00	0,00	0,00	0,00
1.01	1.01.2.22.0.00.01.0000	1.01.02.2.04	Pengelolaan Pendidikan Nonformal/Kesetaraan	1.279.620.000,00	615.501.162,00	208.480.000,00	24.139.000,00	0,00	0,00	0,00	0,00
1.01	1.01.2.22.0.00.01.0000	1.01.02.2.04.0014	Penyediaan Pendidik dan Tenaga Kependidikan bagi Satuan Pendidikan Nonformal/Kesetaraan	125.000.000,00	95.175.000,00	0,00	0,00	0,00	0,00	0,00	0,00
1.01	1.01.2.22.0.00.01.0000	1.01.02.2.04.0015	Pengembangan Karir Pendidik dan Tenaga Kependidikan pada Satuan Pendidikan Nonformal/Kesetaraan	15.700.000,00	8.062.540,00	0,00	0,00	0,00	0,00	0,00	0,00
1.01	1.01.2.22.0.00.01.0000	1.01.02.2.04.0017	Pengelolaan Dana BOP Sekolah Nonformal/Kesetaraan	1.125.120.000,00	505.860.622,00	182.980.000,00	0,00	0,00	0,00	0,00	0,00
1.01	1.01.2.22.0.00.01.0000	1.01.02.2.04.0018	Peningkatan Kapasitas Pengelolaan Dana BOP Sekolah Nonformal/Kesetaraan	6.500.000,00	0,00	25.500.000,00	24.139.000,00	0,00	0,00	0,00	0,00
1.01	1.01.2.22.0.00.01.0000	1.01.02.2.04.0046	Penyelenggaraan Proses Belajar bagi Peserta Didik	7.300.000,00	6.403.000,00	0,00	0,00	0,00	0,00	0,00	0,00
1.01	1.01.2.22.0.00.01.0000	1.01.03	PROGRAM PENGEMBANGAN KURIKULUM	33.890.000,00	32.448.891,00	0,00	0,00	0,00	0,00	0,00	0,00
1.01	1.01.2.22.0.00.01.0000	1.01.03.2.01	Penetapan Kurikulum Muatan Lokal Pendidikan Dasar	18.890.000,00	18.662.100,00	0,00	0,00	0,00	0,00	0,00	0,00
1.01	1.01.2.22.0.00.01.0000	1.01.03.2.01.0003	Penyediaan Buku Teks Pelajaran Muatan Lokal Pendidikan Dasar	18.890.000,00	18.662.100,00	0,00	0,00	0,00	0,00	0,00	0,00
1.01	1.01.2.22.0.00.01.0000	1.01.03.2.02	Penetapan Kurikulum Muatan Lokal Pendidikan Anak Usia Dini dan Pendidikan Nonformal	15.000.000,00	13.786.791,00	0,00	0,00	0,00	0,00	0,00	0,00
1.01	1.01.2.22.0.00.01.0000	1.01.03.2.02.0003	Penyediaan Buku Teks Pelajaran Muatan Lokal Pendidikan Anak Usia Dini dan Pendidikan Nonformal	15.000.000,00	13.786.791,00	0,00	0,00	0,00	0,00	0,00	0,00
1.02			URUSAN PEMERINTAHAN BIDANG KESEHATAN	279.257.737.252,00	266.374.611.840,00	78.507.825.641,00	72.279.302.958,00	0,00	0,00	0,00	0,00
1.02	1.02.0.00.0.00.02.0000		Dinas Kesehatan	128.995.217.840,00	122.375.989.669,00	1.770.010.000,00	1.585.288.344,00	0,00	0,00	0,00	0,00
1.02	1.02.0.00.0.00.02.0000	1.02.01	PROGRAM PENUNJANG URUSAN PEMERINTAHAN DAERAH KABUPATEN/KOTA	76.466.225.648,00	72.433.287.162,00	38.310.000,00	37.330.500,00	0,00	0,00	0,00	0,00
1.02	1.02.0.00.0.00.02.0000	1.02.01.2.01	Perencanaan, Penganggaran, dan Evaluasi Kinerja Perangkat Daerah	43.856.100,00	40.576.294,00	0,00	0,00	0,00	0,00	0,00	0,00
1.02	1.02.0.00.0.00.02.0000	1.02.01.2.01.0001	Penyusunan Dokumen Perencanaan Perangkat Daerah	15.967.700,00	13.852.304,00	0,00	0,00	0,00	0,00	0,00	0,00
1.02	1.02.0.00.0.00.02.0000	1.02.01.2.01.0006	Koordinasi dan Penyusunan Laporan Capaian Kinerja dan Ikhtisar Realisasi Kinerja SKPD	27.888.400,00	26.723.990,00	0,00	0,00	0,00	0,00	0,00	0,00
1.02	1.02.0.00.0.00.02.0000	1.02.01.2.02	Administrasi Keuangan Perangkat Daerah	74.928.958.881,00	71.320.944.350,00	0,00	0,00	0,00	0,00	0,00	0,00
1.02	1.02.0.00.0.00.02.0000	1.02.01.2.02.0001	Penyediaan Gaji dan Tunjangan ASN	74.923.408.881,00	71.316.390.050,00	0,00	0,00	0,00	0,00	0,00	0,00
1.02	1.02.0.00.0.00.02.0000	1.02.01.2.02.0005	Koordinasi dan Penyusunan Laporan Keuangan Akhir Tahun SKPD	5.550.000,00	4.554.300,00	0,00	0,00	0,00	0,00	0,00	0,00
1.02	1.02.0.00.0.00.02.0000	1.02.01.2.05	Administrasi Kepegawaian Perangkat Daerah	632.134.000,00	336.434.793,00	0,00	0,00	0,00	0,00	0,00	0,00
1.02	1.02.0.00.0.00.02.0000	1.02.01.2.05.0005	Monitoring, Evaluasi, dan Penilaian Kinerja Pegawai	1.260.000,00	1.030.500,00	0,00	0,00	0,00	0,00	0,00	0,00
1.02	1.02.0.00.0.00.02.0000	1.02.01.2.05.0009	Pendidikan dan Pelatihan Pegawai Berdasarkan Tugas dan Fungsi	630.874.000,00	335.404.293,00	0,00	0,00	0,00	0,00	0,00	0,00
1.02	1.02.0.00.0.00.02.0000	1.02.01.2.06	Administrasi Umum Perangkat Daerah	34.057.105,00	28.513.444,00	0,00	0,00	0,00	0,00	0,00	0,00

Kode			Uraian Urusan, Organisasi, Program, Kegiatan dan Sub Kegiatan	Kelompok Belanja							
				Operasi		Modal		Tak Terduga		Transfer	
				Anggaran	Realisasi	Anggaran	Realisasi	Anggaran	Realisasi	Anggaran	Realisasi
1			2	3	4	5	6	7	8	9	10
1.02	1.02.0.00.0.00.02.0000	1.02.01.2.06.0001	Penyediaan Komponen Instalasi Listrik/Penerangan Bangunan Kantor	1.500.000,00	1.181.000,00	0,00	0,00	0,00	0,00	0,00	0,00
1.02	1.02.0.00.0.00.02.0000	1.02.01.2.06.0004	Penyediaan Bahan Logistik Kantor	12.124.440,00	12.108.890,00	0,00	0,00	0,00	0,00	0,00	0,00
1.02	1.02.0.00.0.00.02.0000	1.02.01.2.06.0005	Penyediaan Barang Cetakan dan Penggandaan	3.098.000,00	2.723.000,00	0,00	0,00	0,00	0,00	0,00	0,00
1.02	1.02.0.00.0.00.02.0000	1.02.01.2.06.0006	Penyediaan Bahan Bacaan dan Peraturan Perundang-undangan	600.000,00	600.000,00	0,00	0,00	0,00	0,00	0,00	0,00
1.02	1.02.0.00.0.00.02.0000	1.02.01.2.06.0008	Fasilitasi Kunjungan Tamu	4.067.000,00	2.955.304,00	0,00	0,00	0,00	0,00	0,00	0,00
1.02	1.02.0.00.0.00.02.0000	1.02.01.2.06.0009	Penyelenggaraan Rapat Koordinasi dan Konsultasi SKPD	12.667.665,00	8.945.250,00	0,00	0,00	0,00	0,00	0,00	0,00
1.02	1.02.0.00.0.00.02.0000	1.02.01.2.07	Pengadaan Barang Milik Daerah Penunjang Urusan Pemerintah Daerah	1.600.000,00	600.000,00	38.310.000,00	37.330.500,00	0,00	0,00	0,00	0,00
1.02	1.02.0.00.0.00.02.0000	1.02.01.2.07.0006	Pengadaan Peralatan dan Mesin Lainnya	1.600.000,00	600.000,00	38.310.000,00	37.330.500,00	0,00	0,00	0,00	0,00
1.02	1.02.0.00.0.00.02.0000	1.02.01.2.08	Penyediaan Jasa Penunjang Urusan Pemerintahan Daerah	395.102.562,00	362.575.461,00	0,00	0,00	0,00	0,00	0,00	0,00
1.02	1.02.0.00.0.00.02.0000	1.02.01.2.08.0001	Penyediaan Jasa Surat Menyurat	130.676.390,00	128.470.094,00	0,00	0,00	0,00	0,00	0,00	0,00
1.02	1.02.0.00.0.00.02.0000	1.02.01.2.08.0002	Penyediaan Jasa Komunikasi, Sumber Daya Air dan Listrik	184.160.000,00	153.882.207,00	0,00	0,00	0,00	0,00	0,00	0,00
1.02	1.02.0.00.0.00.02.0000	1.02.01.2.08.0004	Penyediaan Jasa Pelayanan Umum Kantor	80.266.172,00	80.223.160,00	0,00	0,00	0,00	0,00	0,00	0,00
1.02	1.02.0.00.0.00.02.0000	1.02.01.2.09	Pemeliharaan Barang Milik Daerah Penunjang Urusan Pemerintahan Daerah	430.517.000,00	343.642.820,00	0,00	0,00	0,00	0,00	0,00	0,00
1.02	1.02.0.00.0.00.02.0000	1.02.01.2.09.0001	Penyediaan Jasa Pemeliharaan, Biaya Pemeliharaan, dan Pajak Kendaraan Perorangan Dinas atau Kendaraan Dinas Jabatan	315.000.000,00	242.689.320,00	0,00	0,00	0,00	0,00	0,00	0,00
1.02	1.02.0.00.0.00.02.0000	1.02.01.2.09.0002	Penyediaan Jasa Pemeliharaan, Biaya Pemeliharaan, Pajak dan Perizinan Kendaraan Dinas Operasional atau Lapangan	37.152.000,00	31.476.500,00	0,00	0,00	0,00	0,00	0,00	0,00
1.02	1.02.0.00.0.00.02.0000	1.02.01.2.09.0005	Pemeliharaan Mebel	500.000,00	500.000,00	0,00	0,00	0,00	0,00	0,00	0,00
1.02	1.02.0.00.0.00.02.0000	1.02.01.2.09.0006	Pemeliharaan Peralatan dan Mesin Lainnya	3.000.000,00	2.922.000,00	0,00	0,00	0,00	0,00	0,00	0,00
1.02	1.02.0.00.0.00.02.0000	1.02.01.2.09.0009	Pemeliharaan/Rehabilitasi Gedung Kantor dan Bangunan Lainnya	39.365.000,00	33.506.000,00	0,00	0,00	0,00	0,00	0,00	0,00
1.02	1.02.0.00.0.00.02.0000	1.02.01.2.09.0010	Pemeliharaan/Rehabilitasi Sarana dan Prasarana Gedung Kantor atau Bangunan Lainnya	2.500.000,00	0,00	0,00	0,00	0,00	0,00	0,00	0,00
1.02	1.02.0.00.0.00.02.0000	1.02.01.2.09.0011	Pemeliharaan/Rehabilitasi Sarana dan Prasarana Pendukung Gedung Kantor atau Bangunan Lainnya	33.000.000,00	32.549.000,00	0,00	0,00	0,00	0,00	0,00	0,00
1.02	1.02.0.00.0.00.02.0000	1.02.02	PROGRAM PEMENUHAN UPAYA KESEHATAN PERORANGAN DAN UPAYA KESEHATAN MASYARAKAT	50.976.839.942,00	48.422.595.213,00	1.137.700.000,00	997.337.854,00	0,00	0,00	0,00	0,00
1.02	1.02.0.00.0.00.02.0000	1.02.02.2.01	Penyediaan Fasilitas Pelayanan Kesehatan untuk UKM dan UKP Kewenangan Daerah Kabupaten/Kota	6.844.892.798,00	6.779.313.374,00	1.086.700.000,00	954.022.854,00	0,00	0,00	0,00	0,00
1.02	1.02.0.00.0.00.02.0000	1.02.02.2.01.0002	Pembangunan Puskesmas	500.000,00	0,00	0,00	0,00	0,00	0,00	0,00	0,00
1.02	1.02.0.00.0.00.02.0000	1.02.02.2.01.0010	Rehabilitasi dan Pemeliharaan Fasilitas Kesehatan Lainnya	213.658.090,00	212.255.200,00	0,00	0,00	0,00	0,00	0,00	0,00
1.02	1.02.0.00.0.00.02.0000	1.02.02.2.01.0014	Pengadaan Alat Kesehatan/Alat Penunjang Medik Fasilitas Pelayanan Kesehatan	2.500.000,00	0,00	1.086.700.000,00	954.022.854,00	0,00	0,00	0,00	0,00
1.02	1.02.0.00.0.00.02.0000	1.02.02.2.01.0023	Pengadaan Obat, Bahan Habis Pakai, Bahan Medis Habis Pakai,, Vaksin, Makanan dan Minuman di Fasilitas Kesehatan	6.628.234.708,00	6.567.058.174,00	0,00	0,00	0,00	0,00	0,00	0,00
1.02	1.02.0.00.0.00.02.0000	1.02.02.2.02	Penyediaan Layanan Kesehatan untuk UKM dan UKP Rujukan Tingkat Daerah Kabupaten/Kota	43.967.864.304,00	41.555.718.539,00	2.000.000,00	1.880.000,00	0,00	0,00	0,00	0,00
1.02	1.02.0.00.0.00.02.0000	1.02.02.2.02.0001	Pengelolaan Pelayanan Kesehatan Ibu Hamil	189.342.289,00	124.326.910,00	0,00	0,00	0,00	0,00	0,00	0,00
1.02	1.02.0.00.0.00.02.0000	1.02.02.2.02.0002	Pengelolaan Pelayanan Kesehatan Ibu Bersalin	225.678.000,00	39.483.400,00	0,00	0,00	0,00	0,00	0,00	0,00
1.02	1.02.0.00.0.00.02.0000	1.02.02.2.02.0003	Pengelolaan Pelayanan Kesehatan Bayi Baru Lahir	392.785.329,00	274.133.525,00	0,00	0,00	0,00	0,00	0,00	0,00

Kode			Uraian Urusan, Organisasi, Program, Kegiatan dan Sub Kegiatan	Kelompok Belanja							
				Operasi		Modal		Tak Terduga		Transfer	
				Anggaran	Realisasi	Anggaran	Realisasi	Anggaran	Realisasi	Anggaran	Realisasi
1			2	3	4	5	6	7	8	9	10
1.02	1.02.0.00.0.00.02.0000	1.02.02.2.02.0004	Pengelolaan Pelayanan Kesehatan Balita	104.600.000,00	42.424.500,00	0,00	0,00	0,00	0,00	0,00	0,00
1.02	1.02.0.00.0.00.02.0000	1.02.02.2.02.0005	Pengelolaan Pelayanan Kesehatan pada Usia Pendidikan Dasar	21.995.000,00	21.903.775,00	0,00	0,00	0,00	0,00	0,00	0,00
1.02	1.02.0.00.0.00.02.0000	1.02.02.2.02.0006	Pengelolaan Pelayanan Kesehatan pada Usia Produktif	187.160.000,00	125.828.875,00	0,00	0,00	0,00	0,00	0,00	0,00
1.02	1.02.0.00.0.00.02.0000	1.02.02.2.02.0007	Pengelolaan Pelayanan Kesehatan pada Usia Lanjut	111.348.500,00	58.854.270,00	0,00	0,00	0,00	0,00	0,00	0,00
1.02	1.02.0.00.0.00.02.0000	1.02.02.2.02.0008	Pengelolaan Pelayanan Kesehatan Penderita Hipertensi	60.819.729,00	36.494.200,00	0,00	0,00	0,00	0,00	0,00	0,00
1.02	1.02.0.00.0.00.02.0000	1.02.02.2.02.0009	Pengelolaan Pelayanan Kesehatan Penderita Diabetes Melitus	62.000.000,00	53.599.730,00	0,00	0,00	0,00	0,00	0,00	0,00
1.02	1.02.0.00.0.00.02.0000	1.02.02.2.02.0010	Pengelolaan Pelayanan Kesehatan Orang dengan Gangguan Jiwa Berat	214.222.000,00	68.108.235,00	0,00	0,00	0,00	0,00	0,00	0,00
1.02	1.02.0.00.0.00.02.0000	1.02.02.2.02.0011	Pengelolaan Pelayanan Kesehatan Orang Terduga Tuberkulosis	140.840.800,00	132.440.350,00	0,00	0,00	0,00	0,00	0,00	0,00
1.02	1.02.0.00.0.00.02.0000	1.02.02.2.02.0012	Pengelolaan Pelayanan Kesehatan Orang dengan Risiko Terinfeksi HIV	51.000.000,00	51.049.475,00	0,00	0,00	0,00	0,00	0,00	0,00
1.02	1.02.0.00.0.00.02.0000	1.02.02.2.02.0015	Pengelolaan Pelayanan Kesehatan Gizi Masyarakat	82.140.950,00	43.554.865,00	0,00	0,00	0,00	0,00	0,00	0,00
1.02	1.02.0.00.0.00.02.0000	1.02.02.2.02.0016	Pengelolaan Pelayanan Kesehatan Kerja dan Olahraga	43.700.000,00	30.157.900,00	0,00	0,00	0,00	0,00	0,00	0,00
1.02	1.02.0.00.0.00.02.0000	1.02.02.2.02.0017	Pengelolaan Pelayanan Kesehatan Lingkungan	79.800.000,00	69.671.384,00	0,00	0,00	0,00	0,00	0,00	0,00
1.02	1.02.0.00.0.00.02.0000	1.02.02.2.02.0018	Pengelolaan Pelayanan Promosi Kesehatan	128.001.000,00	18.692.500,00	0,00	0,00	0,00	0,00	0,00	0,00
1.02	1.02.0.00.0.00.02.0000	1.02.02.2.02.0019	Pengelolaan Pelayanan Kesehatan Tradisional, Akupuntur, Asuhan Mandiri, dan Tradisional Lainnya	30.384.650,00	23.004.450,00	0,00	0,00	0,00	0,00	0,00	0,00
1.02	1.02.0.00.0.00.02.0000	1.02.02.2.02.0020	Pengelolaan Surveilans Kesehatan	83.656.079,00	74.394.235,00	0,00	0,00	0,00	0,00	0,00	0,00
1.02	1.02.0.00.0.00.02.0000	1.02.02.2.02.0021	Pengelolaan Pelayanan Kesehatan Orang dengan Masalah Kesehatan Jiwa (ODMK)	62.500.000,00	57.786.130,00	0,00	0,00	0,00	0,00	0,00	0,00
1.02	1.02.0.00.0.00.02.0000	1.02.02.2.02.0022	Pengelolaan Pelayanan Kesehatan Jiwa dan NAPZA	16.357.500,00	11.573.500,00	0,00	0,00	0,00	0,00	0,00	0,00
1.02	1.02.0.00.0.00.02.0000	1.02.02.2.02.0024	Pengelolaan Upaya Pengurangan Risiko Krisis Kesehatan dan Pasca Krisis Kesehatan	61.065.078,00	50.984.890,00	2.000.000,00	1.880.000,00	0,00	0,00	0,00	0,00
1.02	1.02.0.00.0.00.02.0000	1.02.02.2.02.0025	Pelayanan Kesehatan Penyakit Menular dan Tidak Menular	82.060.000,00	76.104.205,00	0,00	0,00	0,00	0,00	0,00	0,00
1.02	1.02.0.00.0.00.02.0000	1.02.02.2.02.0026	Pengelolaan Jaminan Kesehatan Masyarakat	41.377.657.400,00	39.965.860.550,00	0,00	0,00	0,00	0,00	0,00	0,00
1.02	1.02.0.00.0.00.02.0000	1.02.02.2.02.0027	Deteksi Dini Penyalahgunaan NAPZA di Fasyankes dan Sekolah	5.400.000,00	4.277.750,00	0,00	0,00	0,00	0,00	0,00	0,00
1.02	1.02.0.00.0.00.02.0000	1.02.02.2.02.0029	Penyelenggaraan Kabupaten/Kota Sehat	55.000.000,00	31.764.655,00	0,00	0,00	0,00	0,00	0,00	0,00
1.02	1.02.0.00.0.00.02.0000	1.02.02.2.02.0037	Pelaksanaan Kewaspadaan Dini dan Respon Wabah	98.350.000,00	69.244.280,00	0,00	0,00	0,00	0,00	0,00	0,00
1.02	1.02.0.00.0.00.02.0000	1.02.02.2.03	Penyelenggaraan Sistem Informasi Kesehatan Secara Terintegrasi	26.750.000,00	11.911.000,00	4.500.000,00	4.150.000,00	0,00	0,00	0,00	0,00
1.02	1.02.0.00.0.00.02.0000	1.02.02.2.03.0002	Pengelolaan Sistem Informasi Kesehatan	26.750.000,00	11.911.000,00	4.500.000,00	4.150.000,00	0,00	0,00	0,00	0,00
1.02	1.02.0.00.0.00.02.0000	1.02.02.2.04	Penerbitan Izin Rumah Sakit Kelas C, D dan Fasilitas Pelayanan Kesehatan Tingkat Daerah Kabupaten/Kota	137.332.840,00	75.652.300,00	44.500.000,00	37.285.000,00	0,00	0,00	0,00	0,00
1.02	1.02.0.00.0.00.02.0000	1.02.02.2.04.0001	Pengendalian dan Pengawasan serta Tindak Lanjut Pengawasan Perizinan Rumah Sakit Kelas C, D dan Fasilitas Pelayanan Kesehatan Lainnya	8.500.000,00	8.483.850,00	23.500.000,00	19.885.000,00	0,00	0,00	0,00	0,00
1.02	1.02.0.00.0.00.02.0000	1.02.02.2.04.0003	Peningkatan Mutu Pelayanan Fasilitas Kesehatan	128.832.840,00	67.168.450,00	21.000.000,00	17.400.000,00	0,00	0,00	0,00	0,00
1.02	1.02.0.00.0.00.02.0000	1.02.04	PROGRAM SEDIAAN FARMASI, ALAT KESEHATAN DAN MAKANAN MINUMAN	520.375.000,00	498.740.495,00	0,00	0,00	0,00	0,00	0,00	0,00
1.02	1.02.0.00.0.00.02.0000	1.02.04.2.01	Pemberian Izin Apotek, Toko Obat, Toko Alat Kesehatan dan Optikal, Usaha Mikro Obat Tradisional (UMOT)	91.560.000,00	85.822.075,00	0,00	0,00	0,00	0,00	0,00	0,00

Kode			Uraian Urusan, Organisasi, Program, Kegiatan dan Sub Kegiatan	Kelompok Belanja							
				Operasi		Modal		Tak Terduga		Transfer	
				Anggaran	Realisasi	Anggaran	Realisasi	Anggaran	Realisasi	Anggaran	Realisasi
1			2	3	4	5	6	7	8	9	10
1.02	1.02.0.00.0.00.02.0000	1.02.04.2.01.0001	Pengendalian dan Pengawasan serta Tindak Lanjut Pengawasan Perizinan Apotek, Toko Obat, Toko Alat Kesehatan, dan Optikal, Usaha Mikro Obat Tradisional (UMOT)	91.560.000,00	85.822.075,00	0,00	0,00	0,00	0,00	0,00	0,00
1.02	1.02.0.00.0.00.02.0000	1.02.04.2.03	Penerbitan Sertifikat Produksi Pangan Industri Rumah Tangga dan Nomor P-IRT sebagai Izin Produksi, untuk Produk Makanan Minuman Tertentu yang Dapat Diproduksi oleh Industri Rumah Tangga	48.646.000,00	47.458.090,00	0,00	0,00	0,00	0,00	0,00	0,00
1.02	1.02.0.00.0.00.02.0000	1.02.04.2.03.0001	Pengendalian dan Pengawasan serta Tindak Lanjut Pengawasan Sertifikat Produksi Pangan Industri Rumah Tangga dan Nomor P-IRT sebagai Izin Produksi, untuk Produk Makanan Minuman Tertentu yang Dapat Diproduksi oleh Industri Rumah Tangga	48.646.000,00	47.458.090,00	0,00	0,00	0,00	0,00	0,00	0,00
1.02	1.02.0.00.0.00.02.0000	1.02.04.2.04	Penerbitan Sertifikat Laik Higiene Sanitasi Tempat Pengelolaan Makanan (TPM) antara lain Jasa Boga, Rumah Makan/Restoran dan Depot Air Minum (DAM)	4.000.000,00	3.550.700,00	0,00	0,00	0,00	0,00	0,00	0,00
1.02	1.02.0.00.0.00.02.0000	1.02.04.2.04.0001	Pengendalian dan Pengawasan serta Tindak Lanjut Pengawasan Penerbitan Sertifikat Laik Higiene Sanitasi Tempat Pengelolaan Makanan (TPM) antara lain Jasa Boga, Rumah Makan/Restoran dan Depot Air Minum (DAM)	4.000.000,00	3.550.700,00	0,00	0,00	0,00	0,00	0,00	0,00
1.02	1.02.0.00.0.00.02.0000	1.02.04.2.06	Pemeriksaan dan Tindak Lanjut Hasil Pemeriksaan Post Market pada Produksi dan Produk Makanan Minuman Industri Rumah Tangga	376.169.000,00	361.909.630,00	0,00	0,00	0,00	0,00	0,00	0,00
1.02	1.02.0.00.0.00.02.0000	1.02.04.2.06.0001	Pemeriksaan Post Market pada Produk Makanan-Minuman Industri Rumah Tangga yang Beredar dan Pengawasan serta Tindak Lanjut Pengawasan	376.169.000,00	361.909.630,00	0,00	0,00	0,00	0,00	0,00	0,00
1.02	1.02.0.00.0.00.02.0000	1.02.05	PROGRAM PEMBERDAYAAN MASYARAKAT BIDANG KESEHATAN	1.031.777.250,00	1.021.366.799,00	594.000.000,00	550.619.990,00	0,00	0,00	0,00	0,00
1.02	1.02.0.00.0.00.02.0000	1.02.05.2.01	Advokasi, Pemberdayaan, Kemitraan, Peningkatan Peran serta Masyarakat dan Lintas Sektor Tingkat Daerah Kabupaten/Kota	968.523.250,00	963.585.211,00	594.000.000,00	550.619.990,00	0,00	0,00	0,00	0,00
1.02	1.02.0.00.0.00.02.0000	1.02.05.2.01.0001	Peningkatan Upaya Promosi Kesehatan, Advokasi, Kemitraan dan Pemberdayaan Masyarakat	968.523.250,00	963.585.211,00	594.000.000,00	550.619.990,00	0,00	0,00	0,00	0,00
1.02	1.02.0.00.0.00.02.0000	1.02.05.2.02	Pelaksanaan Sehat dalam rangka Promotif Preventif Tingkat Daerah Kabupaten/Kota	63.254.000,00	57.781.588,00	0,00	0,00	0,00	0,00	0,00	0,00
1.02	1.02.0.00.0.00.02.0000	1.02.05.2.02.0001	Penyelenggaraan Promosi Kesehatan dan Gerakan Hidup Bersih dan Sehat	63.254.000,00	57.781.588,00	0,00	0,00	0,00	0,00	0,00	0,00
1.02	1.02.0.00.0.00.02.0001		UPT Puskesmas X Koto I	1.375.847.819,00	1.287.414.207,00	130.500.000,00	122.390.104,00	0,00	0,00	0,00	0,00
1.02	1.02.0.00.0.00.02.0001	1.02.01	PROGRAM PENUNJANG URUSAN PEMERINTAHAN DAERAH KABUPATEN/KOTA	859.567.979,00	824.342.210,00	130.500.000,00	122.390.104,00	0,00	0,00	0,00	0,00
1.02	1.02.0.00.0.00.02.0001	1.02.01.2.10	Peningkatan Pelayanan BLUD	859.567.979,00	824.342.210,00	130.500.000,00	122.390.104,00	0,00	0,00	0,00	0,00
1.02	1.02.0.00.0.00.02.0001	1.02.01.2.10.0001	Pelayanan dan Penunjang Pelayanan BLUD	859.567.979,00	824.342.210,00	130.500.000,00	122.390.104,00	0,00	0,00	0,00	0,00
1.02	1.02.0.00.0.00.02.0001	1.02.02	PROGRAM PEMENUHAN UPAYA KESEHATAN PERORANGAN DAN UPAYA KESEHATAN MASYARAKAT	516.279.840,00	463.071.997,00	0,00	0,00	0,00	0,00	0,00	0,00
1.02	1.02.0.00.0.00.02.0001	1.02.02.2.02	Penyediaan Layanan Kesehatan untuk UKM dan UKP Rujukan Tingkat Daerah Kabupaten/Kota	516.279.840,00	463.071.997,00	0,00	0,00	0,00	0,00	0,00	0,00
1.02	1.02.0.00.0.00.02.0001	1.02.02.2.02.0033	Operasional Pelayanan Puskesmas	516.279.840,00	463.071.997,00	0,00	0,00	0,00	0,00	0,00	0,00
1.02	1.02.0.00.0.00.02.0002		UPT Puskesmas X Koto II	1.891.658.260,00	1.464.670.818,00	209.890.716,00	161.599.740,00	0,00	0,00	0,00	0,00

Kode			Uraian Urusan, Organisasi, Program, Kegiatan dan Sub Kegiatan	Kelompok Belanja							
				Operasi		Modal		Tak Terduga		Transfer	
				Anggaran	Realisasi	Anggaran	Realisasi	Anggaran	Realisasi	Anggaran	Realisasi
1			2	3	4	5	6	7	8	9	10
1.02	1.02.0.00.0.00.02.0002	1.02.01	PROGRAM PENUNJANG URUSAN PEMERINTAHAN DAERAH KABUPATEN/KOTA	1.269.601.000,00	969.842.414,00	209.890.716,00	161.599.740,00	0,00	0,00	0,00	0,00
1.02	1.02.0.00.0.00.02.0002	1.02.01.2.10	Peningkatan Pelayanan BLUD	1.269.601.000,00	969.842.414,00	209.890.716,00	161.599.740,00	0,00	0,00	0,00	0,00
1.02	1.02.0.00.0.00.02.0002	1.02.01.2.10.0001	Pelayanan dan Penunjang Pelayanan BLUD	1.269.601.000,00	969.842.414,00	209.890.716,00	161.599.740,00	0,00	0,00	0,00	0,00
1.02	1.02.0.00.0.00.02.0002	1.02.02	PROGRAM PEMENUHAN UPAYA KESEHATAN PERORANGAN DAN UPAYA KESEHATAN MASYARAKAT	622.057.260,00	494.828.404,00	0,00	0,00	0,00	0,00	0,00	0,00
1.02	1.02.0.00.0.00.02.0002	1.02.02.2.02	Penyediaan Layanan Kesehatan untuk UKM dan UKP Rujukan Tingkat Daerah Kabupaten/Kota	622.057.260,00	494.828.404,00	0,00	0,00	0,00	0,00	0,00	0,00
1.02	1.02.0.00.0.00.02.0002	1.02.02.2.02.0033	Operasional Pelayanan Puskesmas	622.057.260,00	494.828.404,00	0,00	0,00	0,00	0,00	0,00	0,00
1.02	1.02.0.00.0.00.02.0003		UPT Puskesmas Singgalang	904.893.846,00	847.977.848,00	60.000.000,00	40.994.790,00	0,00	0,00	0,00	0,00
1.02	1.02.0.00.0.00.02.0003	1.02.01	PROGRAM PENUNJANG URUSAN PEMERINTAHAN DAERAH KABUPATEN/KOTA	471.269.166,00	442.157.384,00	60.000.000,00	40.994.790,00	0,00	0,00	0,00	0,00
1.02	1.02.0.00.0.00.02.0003	1.02.01.2.10	Peningkatan Pelayanan BLUD	471.269.166,00	442.157.384,00	60.000.000,00	40.994.790,00	0,00	0,00	0,00	0,00
1.02	1.02.0.00.0.00.02.0003	1.02.01.2.10.0001	Pelayanan dan Penunjang Pelayanan BLUD	471.269.166,00	442.157.384,00	60.000.000,00	40.994.790,00	0,00	0,00	0,00	0,00
1.02	1.02.0.00.0.00.02.0003	1.02.02	PROGRAM PEMENUHAN UPAYA KESEHATAN PERORANGAN DAN UPAYA KESEHATAN MASYARAKAT	433.624.680,00	405.820.464,00	0,00	0,00	0,00	0,00	0,00	0,00
1.02	1.02.0.00.0.00.02.0003	1.02.02.2.02	Penyediaan Layanan Kesehatan untuk UKM dan UKP Rujukan Tingkat Daerah Kabupaten/Kota	433.624.680,00	405.820.464,00	0,00	0,00	0,00	0,00	0,00	0,00
1.02	1.02.0.00.0.00.02.0003	1.02.02.2.02.0033	Operasional Pelayanan Puskesmas	433.624.680,00	405.820.464,00	0,00	0,00	0,00	0,00	0,00	0,00
1.02	1.02.0.00.0.00.02.0004		UPT Puskesmas Batipuh I	1.661.716.352,00	1.461.701.718,00	103.000.000,00	81.290.901,00	0,00	0,00	0,00	0,00
1.02	1.02.0.00.0.00.02.0004	1.02.01	PROGRAM PENUNJANG URUSAN PEMERINTAHAN DAERAH KABUPATEN/KOTA	1.097.090.512,00	1.031.598.983,00	103.000.000,00	81.290.901,00	0,00	0,00	0,00	0,00
1.02	1.02.0.00.0.00.02.0004	1.02.01.2.10	Peningkatan Pelayanan BLUD	1.097.090.512,00	1.031.598.983,00	103.000.000,00	81.290.901,00	0,00	0,00	0,00	0,00
1.02	1.02.0.00.0.00.02.0004	1.02.01.2.10.0001	Pelayanan dan Penunjang Pelayanan BLUD	1.097.090.512,00	1.031.598.983,00	103.000.000,00	81.290.901,00	0,00	0,00	0,00	0,00
1.02	1.02.0.00.0.00.02.0004	1.02.02	PROGRAM PEMENUHAN UPAYA KESEHATAN PERORANGAN DAN UPAYA KESEHATAN MASYARAKAT	564.625.840,00	430.102.735,00	0,00	0,00	0,00	0,00	0,00	0,00
1.02	1.02.0.00.0.00.02.0004	1.02.02.2.02	Penyediaan Layanan Kesehatan untuk UKM dan UKP Rujukan Tingkat Daerah Kabupaten/Kota	564.625.840,00	430.102.735,00	0,00	0,00	0,00	0,00	0,00	0,00
1.02	1.02.0.00.0.00.02.0004	1.02.02.2.02.0033	Operasional Pelayanan Puskesmas	564.625.840,00	430.102.735,00	0,00	0,00	0,00	0,00	0,00	0,00
1.02	1.02.0.00.0.00.02.0005		UPT Puskesmas Batipuh II	1.202.289.285,00	995.022.429,00	135.000.000,00	93.373.098,00	0,00	0,00	0,00	0,00
1.02	1.02.0.00.0.00.02.0005	1.02.01	PROGRAM PENUNJANG URUSAN PEMERINTAHAN DAERAH KABUPATEN/KOTA	699.815.025,00	577.951.947,00	135.000.000,00	93.373.098,00	0,00	0,00	0,00	0,00
1.02	1.02.0.00.0.00.02.0005	1.02.01.2.10	Peningkatan Pelayanan BLUD	699.815.025,00	577.951.947,00	135.000.000,00	93.373.098,00	0,00	0,00	0,00	0,00
1.02	1.02.0.00.0.00.02.0005	1.02.01.2.10.0001	Pelayanan dan Penunjang Pelayanan BLUD	699.815.025,00	577.951.947,00	135.000.000,00	93.373.098,00	0,00	0,00	0,00	0,00
1.02	1.02.0.00.0.00.02.0005	1.02.02	PROGRAM PEMENUHAN UPAYA KESEHATAN PERORANGAN DAN UPAYA KESEHATAN MASYARAKAT	502.474.260,00	417.070.482,00	0,00	0,00	0,00	0,00	0,00	0,00
1.02	1.02.0.00.0.00.02.0005	1.02.02.2.02	Penyediaan Layanan Kesehatan untuk UKM dan UKP Rujukan Tingkat Daerah Kabupaten/Kota	502.474.260,00	417.070.482,00	0,00	0,00	0,00	0,00	0,00	0,00
1.02	1.02.0.00.0.00.02.0005	1.02.02.2.02.0033	Operasional Pelayanan Puskesmas	502.474.260,00	417.070.482,00	0,00	0,00	0,00	0,00	0,00	0,00
1.02	1.02.0.00.0.00.02.0006		UPT Puskesmas Batipuh Selatan	1.304.648.284,00	953.476.232,00	99.400.000,00	38.820.000,00	0,00	0,00	0,00	0,00
1.02	1.02.0.00.0.00.02.0006	1.02.01	PROGRAM PENUNJANG URUSAN PEMERINTAHAN DAERAH KABUPATEN/KOTA	742.484.024,00	595.215.165,00	99.400.000,00	38.820.000,00	0,00	0,00	0,00	0,00

Kode			Uraian Urusan, Organisasi, Program, Kegiatan dan Sub Kegiatan	Kelompok Belanja							
				Operasi		Modal		Tak Terduga		Transfer	
				Anggaran	Realisasi	Anggaran	Realisasi	Anggaran	Realisasi	Anggaran	Realisasi
1			2	3	4	5	6	7	8	9	10
1.02	1.02.0.00.0.00.02.0006	1.02.01.2.10	Peningkatan Pelayanan BLUD	742.484.024,00	595.215.165,00	99.400.000,00	38.820.000,00	0,00	0,00	0,00	0,00
1.02	1.02.0.00.0.00.02.0006	1.02.01.2.10.0001	Pelayanan dan Penunjang Pelayanan BLUD	742.484.024,00	595.215.165,00	99.400.000,00	38.820.000,00	0,00	0,00	0,00	0,00
1.02	1.02.0.00.0.00.02.0006	1.02.02	PROGRAM PEMENUHAN UPAYA KESEHATAN PERORANGAN DAN UPAYA KESEHATAN MASYARAKAT	562.164.260,00	358.261.067,00	0,00	0,00	0,00	0,00	0,00	0,00
1.02	1.02.0.00.0.00.02.0006	1.02.02.2.02	Penyediaan Layanan Kesehatan untuk UKM dan UKP Rujukan Tingkat Daerah Kabupaten/Kota	562.164.260,00	358.261.067,00	0,00	0,00	0,00	0,00	0,00	0,00
1.02	1.02.0.00.0.00.02.0006	1.02.02.2.02.0033	Operasional Pelayanan Puskesmas	562.164.260,00	358.261.067,00	0,00	0,00	0,00	0,00	0,00	0,00
1.02	1.02.0.00.0.00.02.0007		UPT Puskesmas Rambatan I	1.613.242.536,00	1.366.747.468,00	110.000.000,00	72.904.800,00	0,00	0,00	0,00	0,00
1.02	1.02.0.00.0.00.02.0007	1.02.01	PROGRAM PENUNJANG URUSAN PEMERINTAHAN DAERAH KABUPATEN/KOTA	982.184.276,00	840.588.180,00	110.000.000,00	72.904.800,00	0,00	0,00	0,00	0,00
1.02	1.02.0.00.0.00.02.0007	1.02.01.2.10	Peningkatan Pelayanan BLUD	982.184.276,00	840.588.180,00	110.000.000,00	72.904.800,00	0,00	0,00	0,00	0,00
1.02	1.02.0.00.0.00.02.0007	1.02.01.2.10.0001	Pelayanan dan Penunjang Pelayanan BLUD	982.184.276,00	840.588.180,00	110.000.000,00	72.904.800,00	0,00	0,00	0,00	0,00
1.02	1.02.0.00.0.00.02.0007	1.02.02	PROGRAM PEMENUHAN UPAYA KESEHATAN PERORANGAN DAN UPAYA KESEHATAN MASYARAKAT	631.058.260,00	526.159.288,00	0,00	0,00	0,00	0,00	0,00	0,00
1.02	1.02.0.00.0.00.02.0007	1.02.02.2.02	Penyediaan Layanan Kesehatan untuk UKM dan UKP Rujukan Tingkat Daerah Kabupaten/Kota	631.058.260,00	526.159.288,00	0,00	0,00	0,00	0,00	0,00	0,00
1.02	1.02.0.00.0.00.02.0007	1.02.02.2.02.0033	Operasional Pelayanan Puskesmas	631.058.260,00	526.159.288,00	0,00	0,00	0,00	0,00	0,00	0,00
1.02	1.02.0.00.0.00.02.0008		UPT Puskesmas Rambatan II	1.598.991.400,00	1.386.082.625,00	194.141.074,00	163.665.824,00	0,00	0,00	0,00	0,00
1.02	1.02.0.00.0.00.02.0008	1.02.01	PROGRAM PENUNJANG URUSAN PEMERINTAHAN DAERAH KABUPATEN/KOTA	1.018.631.720,00	924.452.923,00	194.141.074,00	163.665.824,00	0,00	0,00	0,00	0,00
1.02	1.02.0.00.0.00.02.0008	1.02.01.2.10	Peningkatan Pelayanan BLUD	1.018.631.720,00	924.452.923,00	194.141.074,00	163.665.824,00	0,00	0,00	0,00	0,00
1.02	1.02.0.00.0.00.02.0008	1.02.01.2.10.0001	Pelayanan dan Penunjang Pelayanan BLUD	1.018.631.720,00	924.452.923,00	194.141.074,00	163.665.824,00	0,00	0,00	0,00	0,00
1.02	1.02.0.00.0.00.02.0008	1.02.02	PROGRAM PEMENUHAN UPAYA KESEHATAN PERORANGAN DAN UPAYA KESEHATAN MASYARAKAT	580.359.680,00	461.629.702,00	0,00	0,00	0,00	0,00	0,00	0,00
1.02	1.02.0.00.0.00.02.0008	1.02.02.2.02	Penyediaan Layanan Kesehatan untuk UKM dan UKP Rujukan Tingkat Daerah Kabupaten/Kota	580.359.680,00	461.629.702,00	0,00	0,00	0,00	0,00	0,00	0,00
1.02	1.02.0.00.0.00.02.0008	1.02.02.2.02.0033	Operasional Pelayanan Puskesmas	580.359.680,00	461.629.702,00	0,00	0,00	0,00	0,00	0,00	0,00
1.02	1.02.0.00.0.00.02.0009		UPT Puskesmas Pariangan	1.865.328.788,00	1.733.537.246,00	109.000.000,00	70.299.630,00	0,00	0,00	0,00	0,00
1.02	1.02.0.00.0.00.02.0009	1.02.01	PROGRAM PENUNJANG URUSAN PEMERINTAHAN DAERAH KABUPATEN/KOTA	1.152.028.368,00	1.094.294.050,00	109.000.000,00	70.299.630,00	0,00	0,00	0,00	0,00
1.02	1.02.0.00.0.00.02.0009	1.02.01.2.10	Peningkatan Pelayanan BLUD	1.152.028.368,00	1.094.294.050,00	109.000.000,00	70.299.630,00	0,00	0,00	0,00	0,00
1.02	1.02.0.00.0.00.02.0009	1.02.01.2.10.0001	Pelayanan dan Penunjang Pelayanan BLUD	1.152.028.368,00	1.094.294.050,00	109.000.000,00	70.299.630,00	0,00	0,00	0,00	0,00
1.02	1.02.0.00.0.00.02.0009	1.02.02	PROGRAM PEMENUHAN UPAYA KESEHATAN PERORANGAN DAN UPAYA KESEHATAN MASYARAKAT	713.300.420,00	639.243.196,00	0,00	0,00	0,00	0,00	0,00	0,00
1.02	1.02.0.00.0.00.02.0009	1.02.02.2.02	Penyediaan Layanan Kesehatan untuk UKM dan UKP Rujukan Tingkat Daerah Kabupaten/Kota	713.300.420,00	639.243.196,00	0,00	0,00	0,00	0,00	0,00	0,00
1.02	1.02.0.00.0.00.02.0009	1.02.02.2.02.0033	Operasional Pelayanan Puskesmas	713.300.420,00	639.243.196,00	0,00	0,00	0,00	0,00	0,00	0,00
1.02	1.02.0.00.0.00.02.0010		UPT Puskesmas Lima Kaum I	2.210.306.375,00	1.853.301.521,00	129.526.265,00	125.050.288,00	0,00	0,00	0,00	0,00
1.02	1.02.0.00.0.00.02.0010	1.02.01	PROGRAM PENUNJANG URUSAN PEMERINTAHAN DAERAH KABUPATEN/KOTA	1.545.086.535,00	1.444.503.628,00	129.526.265,00	125.050.288,00	0,00	0,00	0,00	0,00
1.02	1.02.0.00.0.00.02.0010	1.02.01.2.10	Peningkatan Pelayanan BLUD	1.545.086.535,00	1.444.503.628,00	129.526.265,00	125.050.288,00	0,00	0,00	0,00	0,00
1.02	1.02.0.00.0.00.02.0010	1.02.01.2.10.0001	Pelayanan dan Penunjang Pelayanan BLUD	1.545.086.535,00	1.444.503.628,00	129.526.265,00	125.050.288,00	0,00	0,00	0,00	0,00

Kode			Uraian Urusan, Organisasi, Program, Kegiatan dan Sub Kegiatan	Kelompok Belanja							
				Operasi		Modal		Tak Terduga		Transfer	
				Anggaran	Realisasi	Anggaran	Realisasi	Anggaran	Realisasi	Anggaran	Realisasi
1			2	3	4	5	6	7	8	9	10
1.02	1.02.0.00.0.00.02.0010	1.02.02	PROGRAM PEMENUHAN UPAYA KESEHATAN PERORANGAN DAN UPAYA KESEHATAN MASYARAKAT	665.219.840,00	408.797.893,00	0,00	0,00	0,00	0,00	0,00	0,00
1.02	1.02.0.00.0.00.02.0010	1.02.02.2.02	Penyediaan Layanan Kesehatan untuk UKM dan UKP Rujukan Tingkat Daerah Kabupaten/Kota	665.219.840,00	408.797.893,00	0,00	0,00	0,00	0,00	0,00	0,00
1.02	1.02.0.00.0.00.02.0010	1.02.02.2.02.0033	Operasional Pelayanan Puskesmas	665.219.840,00	408.797.893,00	0,00	0,00	0,00	0,00	0,00	0,00
1.02	1.02.0.00.0.00.02.0011		UPT Puskesmas Lima Kaum II	896.158.331,00	810.775.664,00	57.000.000,00	44.643.750,00	0,00	0,00	0,00	0,00
1.02	1.02.0.00.0.00.02.0011	1.02.01	PROGRAM PENUNJANG URUSAN PEMERINTAHAN DAERAH KABUPATEN/KOTA	494.580.071,00	422.871.352,00	57.000.000,00	44.643.750,00	0,00	0,00	0,00	0,00
1.02	1.02.0.00.0.00.02.0011	1.02.01.2.10	Peningkatan Pelayanan BLUD	494.580.071,00	422.871.352,00	57.000.000,00	44.643.750,00	0,00	0,00	0,00	0,00
1.02	1.02.0.00.0.00.02.0011	1.02.01.2.10.0001	Pelayanan dan Penunjang Pelayanan BLUD	494.580.071,00	422.871.352,00	57.000.000,00	44.643.750,00	0,00	0,00	0,00	0,00
1.02	1.02.0.00.0.00.02.0011	1.02.02	PROGRAM PEMENUHAN UPAYA KESEHATAN PERORANGAN DAN UPAYA KESEHATAN MASYARAKAT	401.578.260,00	387.904.312,00	0,00	0,00	0,00	0,00	0,00	0,00
1.02	1.02.0.00.0.00.02.0011	1.02.02.2.02	Penyediaan Layanan Kesehatan untuk UKM dan UKP Rujukan Tingkat Daerah Kabupaten/Kota	401.578.260,00	387.904.312,00	0,00	0,00	0,00	0,00	0,00	0,00
1.02	1.02.0.00.0.00.02.0011	1.02.02.2.02.0033	Operasional Pelayanan Puskesmas	401.578.260,00	387.904.312,00	0,00	0,00	0,00	0,00	0,00	0,00
1.02	1.02.0.00.0.00.02.0012		UPT Puskesmas Pagaruyung	1.004.441.832,00	838.001.878,00	90.900.000,00	60.295.200,00	0,00	0,00	0,00	0,00
1.02	1.02.0.00.0.00.02.0012	1.02.01	PROGRAM PENUNJANG URUSAN PEMERINTAHAN DAERAH KABUPATEN/KOTA	567.216.572,00	427.725.670,00	90.900.000,00	60.295.200,00	0,00	0,00	0,00	0,00
1.02	1.02.0.00.0.00.02.0012	1.02.01.2.10	Peningkatan Pelayanan BLUD	567.216.572,00	427.725.670,00	90.900.000,00	60.295.200,00	0,00	0,00	0,00	0,00
1.02	1.02.0.00.0.00.02.0012	1.02.01.2.10.0001	Pelayanan dan Penunjang Pelayanan BLUD	567.216.572,00	427.725.670,00	90.900.000,00	60.295.200,00	0,00	0,00	0,00	0,00
1.02	1.02.0.00.0.00.02.0012	1.02.02	PROGRAM PEMENUHAN UPAYA KESEHATAN PERORANGAN DAN UPAYA KESEHATAN MASYARAKAT	437.225.260,00	410.276.208,00	0,00	0,00	0,00	0,00	0,00	0,00
1.02	1.02.0.00.0.00.02.0012	1.02.02.2.02	Penyediaan Layanan Kesehatan untuk UKM dan UKP Rujukan Tingkat Daerah Kabupaten/Kota	437.225.260,00	410.276.208,00	0,00	0,00	0,00	0,00	0,00	0,00
1.02	1.02.0.00.0.00.02.0012	1.02.02.2.02.0033	Operasional Pelayanan Puskesmas	437.225.260,00	410.276.208,00	0,00	0,00	0,00	0,00	0,00	0,00
1.02	1.02.0.00.0.00.02.0013		UPT Puskesmas Tanjung Emas	1.710.969.021,00	1.332.389.673,00	161.375.778,00	72.777.150,00	0,00	0,00	0,00	0,00
1.02	1.02.0.00.0.00.02.0013	1.02.01	PROGRAM PENUNJANG URUSAN PEMERINTAHAN DAERAH KABUPATEN/KOTA	1.108.399.761,00	804.409.709,00	161.375.778,00	72.777.150,00	0,00	0,00	0,00	0,00
1.02	1.02.0.00.0.00.02.0013	1.02.01.2.10	Peningkatan Pelayanan BLUD	1.108.399.761,00	804.409.709,00	161.375.778,00	72.777.150,00	0,00	0,00	0,00	0,00
1.02	1.02.0.00.0.00.02.0013	1.02.01.2.10.0001	Pelayanan dan Penunjang Pelayanan BLUD	1.108.399.761,00	804.409.709,00	161.375.778,00	72.777.150,00	0,00	0,00	0,00	0,00
1.02	1.02.0.00.0.00.02.0013	1.02.02	PROGRAM PEMENUHAN UPAYA KESEHATAN PERORANGAN DAN UPAYA KESEHATAN MASYARAKAT	602.569.260,00	527.979.964,00	0,00	0,00	0,00	0,00	0,00	0,00
1.02	1.02.0.00.0.00.02.0013	1.02.02.2.02	Penyediaan Layanan Kesehatan untuk UKM dan UKP Rujukan Tingkat Daerah Kabupaten/Kota	602.569.260,00	527.979.964,00	0,00	0,00	0,00	0,00	0,00	0,00
1.02	1.02.0.00.0.00.02.0013	1.02.02.2.02.0033	Operasional Pelayanan Puskesmas	602.569.260,00	527.979.964,00	0,00	0,00	0,00	0,00	0,00	0,00
1.02	1.02.0.00.0.00.02.0014		UPT Puskesmas Padang Ganting	1.427.199.320,00	1.291.192.235,00	138.215.795,00	80.357.750,00	0,00	0,00	0,00	0,00
1.02	1.02.0.00.0.00.02.0014	1.02.01	PROGRAM PENUNJANG URUSAN PEMERINTAHAN DAERAH KABUPATEN/KOTA	860.462.480,00	747.217.881,00	138.215.795,00	80.357.750,00	0,00	0,00	0,00	0,00
1.02	1.02.0.00.0.00.02.0014	1.02.01.2.10	Peningkatan Pelayanan BLUD	860.462.480,00	747.217.881,00	138.215.795,00	80.357.750,00	0,00	0,00	0,00	0,00
1.02	1.02.0.00.0.00.02.0014	1.02.01.2.10.0001	Pelayanan dan Penunjang Pelayanan BLUD	860.462.480,00	747.217.881,00	138.215.795,00	80.357.750,00	0,00	0,00	0,00	0,00
1.02	1.02.0.00.0.00.02.0014	1.02.02	PROGRAM PEMENUHAN UPAYA KESEHATAN PERORANGAN DAN UPAYA KESEHATAN MASYARAKAT	566.736.840,00	543.974.354,00	0,00	0,00	0,00	0,00	0,00	0,00

Kode			Uraian Urusan, Organisasi, Program, Kegiatan dan Sub Kegiatan	Kelompok Belanja							
				Operasi		Modal		Tak Terduga		Transfer	
				Anggaran	Realisasi	Anggaran	Realisasi	Anggaran	Realisasi	Anggaran	Realisasi
1			2	3	4	5	6	7	8	9	10
1.02	1.02.0.00.0.00.02.0014	1.02.02.2.02	Penyediaan Layanan Kesehatan untuk UKM dan UKP Rujukan Tingkat Daerah Kabupaten/Kota	566.736.840,00	543.974.354,00	0,00	0,00	0,00	0,00	0,00	0,00
1.02	1.02.0.00.0.00.02.0014	1.02.02.2.02.0033	Operasional Pelayanan Puskesmas	566.736.840,00	543.974.354,00	0,00	0,00	0,00	0,00	0,00	0,00
1.02	1.02.0.00.0.00.02.0015		UPT Puskesmas Lintau Buo Utara I	2.050.505.046,00	1.827.062.606,00	125.500.000,00	86.983.600,00	0,00	0,00	0,00	0,00
1.02	1.02.0.00.0.00.02.0015	1.02.01	PROGRAM PENUNJANG URUSAN PEMERINTAHAN DAERAH KABUPATEN/KOTA	1.384.617.366,00	1.320.073.737,00	125.500.000,00	86.983.600,00	0,00	0,00	0,00	0,00
1.02	1.02.0.00.0.00.02.0015	1.02.01.2.10	Peningkatan Pelayanan BLUD	1.384.617.366,00	1.320.073.737,00	125.500.000,00	86.983.600,00	0,00	0,00	0,00	0,00
1.02	1.02.0.00.0.00.02.0015	1.02.01.2.10.0001	Pelayanan dan Penunjang Pelayanan BLUD	1.384.617.366,00	1.320.073.737,00	125.500.000,00	86.983.600,00	0,00	0,00	0,00	0,00
1.02	1.02.0.00.0.00.02.0015	1.02.02	PROGRAM PEMENUHAN UPAYA KESEHATAN PERORANGAN DAN UPAYA KESEHATAN MASYARAKAT	665.887.680,00	506.988.869,00	0,00	0,00	0,00	0,00	0,00	0,00
1.02	1.02.0.00.0.00.02.0015	1.02.02.2.02	Penyediaan Layanan Kesehatan untuk UKM dan UKP Rujukan Tingkat Daerah Kabupaten/Kota	665.887.680,00	506.988.869,00	0,00	0,00	0,00	0,00	0,00	0,00
1.02	1.02.0.00.0.00.02.0015	1.02.02.2.02.0033	Operasional Pelayanan Puskesmas	665.887.680,00	506.988.869,00	0,00	0,00	0,00	0,00	0,00	0,00
1.02	1.02.0.00.0.00.02.0016		UPT Puskesmas Lintau Buo	2.091.164.969,00	1.946.495.033,00	150.000.000,00	115.947.338,00	0,00	0,00	0,00	0,00
1.02	1.02.0.00.0.00.02.0016	1.02.01	PROGRAM PENUNJANG URUSAN PEMERINTAHAN DAERAH KABUPATEN/KOTA	1.485.888.409,00	1.468.100.823,00	150.000.000,00	115.947.338,00	0,00	0,00	0,00	0,00
1.02	1.02.0.00.0.00.02.0016	1.02.01.2.10	Peningkatan Pelayanan BLUD	1.485.888.409,00	1.468.100.823,00	150.000.000,00	115.947.338,00	0,00	0,00	0,00	0,00
1.02	1.02.0.00.0.00.02.0016	1.02.01.2.10.0001	Pelayanan dan Penunjang Pelayanan BLUD	1.485.888.409,00	1.468.100.823,00	150.000.000,00	115.947.338,00	0,00	0,00	0,00	0,00
1.02	1.02.0.00.0.00.02.0016	1.02.02	PROGRAM PEMENUHAN UPAYA KESEHATAN PERORANGAN DAN UPAYA KESEHATAN MASYARAKAT	605.276.560,00	478.394.210,00	0,00	0,00	0,00	0,00	0,00	0,00
1.02	1.02.0.00.0.00.02.0016	1.02.02.2.02	Penyediaan Layanan Kesehatan untuk UKM dan UKP Rujukan Tingkat Daerah Kabupaten/Kota	605.276.560,00	478.394.210,00	0,00	0,00	0,00	0,00	0,00	0,00
1.02	1.02.0.00.0.00.02.0016	1.02.02.2.02.0033	Operasional Pelayanan Puskesmas	605.276.560,00	478.394.210,00	0,00	0,00	0,00	0,00	0,00	0,00
1.02	1.02.0.00.0.00.02.0017		UPT Puskesmas Lintau Buo Utara II	1.555.697.309,00	1.389.632.302,00	131.538.754,00	47.885.501,00	0,00	0,00	0,00	0,00
1.02	1.02.0.00.0.00.02.0017	1.02.01	PROGRAM PENUNJANG URUSAN PEMERINTAHAN DAERAH KABUPATEN/KOTA	836.588.049,00	798.094.332,00	131.538.754,00	47.885.501,00	0,00	0,00	0,00	0,00
1.02	1.02.0.00.0.00.02.0017	1.02.01.2.10	Peningkatan Pelayanan BLUD	836.588.049,00	798.094.332,00	131.538.754,00	47.885.501,00	0,00	0,00	0,00	0,00
1.02	1.02.0.00.0.00.02.0017	1.02.01.2.10.0001	Pelayanan dan Penunjang Pelayanan BLUD	836.588.049,00	798.094.332,00	131.538.754,00	47.885.501,00	0,00	0,00	0,00	0,00
1.02	1.02.0.00.0.00.02.0017	1.02.02	PROGRAM PEMENUHAN UPAYA KESEHATAN PERORANGAN DAN UPAYA KESEHATAN MASYARAKAT	719.109.260,00	591.537.970,00	0,00	0,00	0,00	0,00	0,00	0,00
1.02	1.02.0.00.0.00.02.0017	1.02.02.2.02	Penyediaan Layanan Kesehatan untuk UKM dan UKP Rujukan Tingkat Daerah Kabupaten/Kota	719.109.260,00	591.537.970,00	0,00	0,00	0,00	0,00	0,00	0,00
1.02	1.02.0.00.0.00.02.0017	1.02.02.2.02.0033	Operasional Pelayanan Puskesmas	719.109.260,00	591.537.970,00	0,00	0,00	0,00	0,00	0,00	0,00
1.02	1.02.0.00.0.00.02.0018		UPT Puskesmas Sungayang	1.629.938.301,00	1.452.934.727,00	100.000.000,00	56.635.442,00	0,00	0,00	0,00	0,00
1.02	1.02.0.00.0.00.02.0018	1.02.01	PROGRAM PENUNJANG URUSAN PEMERINTAHAN DAERAH KABUPATEN/KOTA	1.085.749.301,00	935.120.412,00	100.000.000,00	56.635.442,00	0,00	0,00	0,00	0,00
1.02	1.02.0.00.0.00.02.0018	1.02.01.2.10	Peningkatan Pelayanan BLUD	1.085.749.301,00	935.120.412,00	100.000.000,00	56.635.442,00	0,00	0,00	0,00	0,00
1.02	1.02.0.00.0.00.02.0018	1.02.01.2.10.0001	Pelayanan dan Penunjang Pelayanan BLUD	1.085.749.301,00	935.120.412,00	100.000.000,00	56.635.442,00	0,00	0,00	0,00	0,00
1.02	1.02.0.00.0.00.02.0018	1.02.02	PROGRAM PEMENUHAN UPAYA KESEHATAN PERORANGAN DAN UPAYA KESEHATAN MASYARAKAT	544.189.000,00	517.814.315,00	0,00	0,00	0,00	0,00	0,00	0,00
1.02	1.02.0.00.0.00.02.0018	1.02.02.2.02	Penyediaan Layanan Kesehatan untuk UKM dan UKP Rujukan Tingkat Daerah Kabupaten/Kota	544.189.000,00	517.814.315,00	0,00	0,00	0,00	0,00	0,00	0,00
1.02	1.02.0.00.0.00.02.0018	1.02.02.2.02.0033	Operasional Pelayanan Puskesmas	544.189.000,00	517.814.315,00	0,00	0,00	0,00	0,00	0,00	0,00

Kode			Uraian Urusan, Organisasi, Program, Kegiatan dan Sub Kegiatan	Kelompok Belanja							
				Operasi		Modal		Tak Terduga		Transfer	
				Anggaran	Realisasi	Anggaran	Realisasi	Anggaran	Realisasi	Anggaran	Realisasi
1			2	3	4	5	6	7	8	9	10
1.02	1.02.0.00.0.00.02.0019		UPT Puskesmas Sungai Tarab I	1.082.239.924,00	979.344.064,00	77.379.259,00	66.863.220,00	0,00	0,00	0,00	0,00
1.02	1.02.0.00.0.00.02.0019	1.02.01	PROGRAM PENUNJANG URUSAN PEMERINTAHAN DAERAH KABUPATEN/KOTA	680.803.504,00	638.021.875,00	77.379.259,00	66.863.220,00	0,00	0,00	0,00	0,00
1.02	1.02.0.00.0.00.02.0019	1.02.01.2.10	Peningkatan Pelayanan BLUD	680.803.504,00	638.021.875,00	77.379.259,00	66.863.220,00	0,00	0,00	0,00	0,00
1.02	1.02.0.00.0.00.02.0019	1.02.01.2.10.0001	Pelayanan dan Penunjang Pelayanan BLUD	680.803.504,00	638.021.875,00	77.379.259,00	66.863.220,00	0,00	0,00	0,00	0,00
1.02	1.02.0.00.0.00.02.0019	1.02.02	PROGRAM PEMENUHAN UPAYA KESEHATAN PERORANGAN DAN UPAYA KESEHATAN MASYARAKAT	401.436.420,00	341.322.189,00	0,00	0,00	0,00	0,00	0,00	0,00
1.02	1.02.0.00.0.00.02.0019	1.02.02.2.02	Penyediaan Layanan Kesehatan untuk UKM dan UKP Rujukan Tingkat Daerah Kabupaten/Kota	401.436.420,00	341.322.189,00	0,00	0,00	0,00	0,00	0,00	0,00
1.02	1.02.0.00.0.00.02.0019	1.02.02.2.02.0033	Operasional Pelayanan Puskesmas	401.436.420,00	341.322.189,00	0,00	0,00	0,00	0,00	0,00	0,00
1.02	1.02.0.00.0.00.02.0020		UPT Puskesmas Sungai Tarab II	1.242.949.130,00	1.119.800.302,00	105.000.000,00	83.871.849,00	0,00	0,00	0,00	0,00
1.02	1.02.0.00.0.00.02.0020	1.02.01	PROGRAM PENUNJANG URUSAN PEMERINTAHAN DAERAH KABUPATEN/KOTA	807.103.130,00	766.869.603,00	105.000.000,00	83.871.849,00	0,00	0,00	0,00	0,00
1.02	1.02.0.00.0.00.02.0020	1.02.01.2.10	Peningkatan Pelayanan BLUD	807.103.130,00	766.869.603,00	105.000.000,00	83.871.849,00	0,00	0,00	0,00	0,00
1.02	1.02.0.00.0.00.02.0020	1.02.01.2.10.0001	Pelayanan dan Penunjang Pelayanan BLUD	807.103.130,00	766.869.603,00	105.000.000,00	83.871.849,00	0,00	0,00	0,00	0,00
1.02	1.02.0.00.0.00.02.0020	1.02.02	PROGRAM PEMENUHAN UPAYA KESEHATAN PERORANGAN DAN UPAYA KESEHATAN MASYARAKAT	435.846.000,00	352.930.699,00	0,00	0,00	0,00	0,00	0,00	0,00
1.02	1.02.0.00.0.00.02.0020	1.02.02.2.02	Penyediaan Layanan Kesehatan untuk UKM dan UKP Rujukan Tingkat Daerah Kabupaten/Kota	435.846.000,00	352.930.699,00	0,00	0,00	0,00	0,00	0,00	0,00
1.02	1.02.0.00.0.00.02.0020	1.02.02.2.02.0033	Operasional Pelayanan Puskesmas	435.846.000,00	352.930.699,00	0,00	0,00	0,00	0,00	0,00	0,00
1.02	1.02.0.00.0.00.02.0021		UPT Puskesmas Gurun	749.271.999,00	693.688.046,00	38.790.000,00	19.825.000,00	0,00	0,00	0,00	0,00
1.02	1.02.0.00.0.00.02.0021	1.02.01	PROGRAM PENUNJANG URUSAN PEMERINTAHAN DAERAH KABUPATEN/KOTA	349.123.739,00	327.894.839,00	38.790.000,00	19.825.000,00	0,00	0,00	0,00	0,00
1.02	1.02.0.00.0.00.02.0021	1.02.01.2.10	Peningkatan Pelayanan BLUD	349.123.739,00	327.894.839,00	38.790.000,00	19.825.000,00	0,00	0,00	0,00	0,00
1.02	1.02.0.00.0.00.02.0021	1.02.01.2.10.0001	Pelayanan dan Penunjang Pelayanan BLUD	349.123.739,00	327.894.839,00	38.790.000,00	19.825.000,00	0,00	0,00	0,00	0,00
1.02	1.02.0.00.0.00.02.0021	1.02.02	PROGRAM PEMENUHAN UPAYA KESEHATAN PERORANGAN DAN UPAYA KESEHATAN MASYARAKAT	400.148.260,00	365.793.207,00	0,00	0,00	0,00	0,00	0,00	0,00
1.02	1.02.0.00.0.00.02.0021	1.02.02.2.02	Penyediaan Layanan Kesehatan untuk UKM dan UKP Rujukan Tingkat Daerah Kabupaten/Kota	400.148.260,00	365.793.207,00	0,00	0,00	0,00	0,00	0,00	0,00
1.02	1.02.0.00.0.00.02.0021	1.02.02.2.02.0033	Operasional Pelayanan Puskesmas	400.148.260,00	365.793.207,00	0,00	0,00	0,00	0,00	0,00	0,00
1.02	1.02.0.00.0.00.02.0022		UPT Puskesmas Salimpaung	1.742.662.414,00	1.608.103.925,00	60.000.000,00	21.468.750,00	0,00	0,00	0,00	0,00
1.02	1.02.0.00.0.00.02.0022	1.02.01	PROGRAM PENUNJANG URUSAN PEMERINTAHAN DAERAH KABUPATEN/KOTA	1.096.723.994,00	1.037.331.505,00	60.000.000,00	21.468.750,00	0,00	0,00	0,00	0,00
1.02	1.02.0.00.0.00.02.0022	1.02.01.2.10	Peningkatan Pelayanan BLUD	1.096.723.994,00	1.037.331.505,00	60.000.000,00	21.468.750,00	0,00	0,00	0,00	0,00
1.02	1.02.0.00.0.00.02.0022	1.02.01.2.10.0001	Pelayanan dan Penunjang Pelayanan BLUD	1.096.723.994,00	1.037.331.505,00	60.000.000,00	21.468.750,00	0,00	0,00	0,00	0,00
1.02	1.02.0.00.0.00.02.0022	1.02.02	PROGRAM PEMENUHAN UPAYA KESEHATAN PERORANGAN DAN UPAYA KESEHATAN MASYARAKAT	645.938.420,00	570.772.420,00	0,00	0,00	0,00	0,00	0,00	0,00
1.02	1.02.0.00.0.00.02.0022	1.02.02.2.02	Penyediaan Layanan Kesehatan untuk UKM dan UKP Rujukan Tingkat Daerah Kabupaten/Kota	645.938.420,00	570.772.420,00	0,00	0,00	0,00	0,00	0,00	0,00
1.02	1.02.0.00.0.00.02.0022	1.02.02.2.02.0033	Operasional Pelayanan Puskesmas	645.938.420,00	570.772.420,00	0,00	0,00	0,00	0,00	0,00	0,00
1.02	1.02.0.00.0.00.02.0023		UPT Puskesmas Tanjung Baru	1.210.991.932,00	908.350.436,00	109.055.000,00	58.730.890,00	0,00	0,00	0,00	0,00
1.02	1.02.0.00.0.00.02.0023	1.02.01	PROGRAM PENUNJANG URUSAN PEMERINTAHAN DAERAH KABUPATEN/KOTA	706.769.672,00	593.687.340,00	109.055.000,00	58.730.890,00	0,00	0,00	0,00	0,00

Kode			Uraian Urusan, Organisasi, Program, Kegiatan dan Sub Kegiatan	Kelompok Belanja							
				Operasi		Modal		Tak Terduga		Transfer	
				Anggaran	Realisasi	Anggaran	Realisasi	Anggaran	Realisasi	Anggaran	Realisasi
1			2	3	4	5	6	7	8	9	10
1.02	1.02.0.00.0.00.02.0023	1.02.01.2.10	Peningkatan Pelayanan BLUD	706.769.672,00	593.687.340,00	109.055.000,00	58.730.890,00	0,00	0,00	0,00	0,00
1.02	1.02.0.00.0.00.02.0023	1.02.01.2.10.0001	Pelayanan dan Penunjang Pelayanan BLUD	706.769.672,00	593.687.340,00	109.055.000,00	58.730.890,00	0,00	0,00	0,00	0,00
1.02	1.02.0.00.0.00.02.0023	1.02.02	PROGRAM PEMENUHAN UPAYA KESEHATAN PERORANGAN DAN UPAYA KESEHATAN MASYARAKAT	504.222.260,00	314.663.096,00	0,00	0,00	0,00	0,00	0,00	0,00
1.02	1.02.0.00.0.00.02.0023	1.02.02.2.02	Penyediaan Layanan Kesehatan untuk UKM dan UKP Rujukan Tingkat Daerah Kabupaten/Kota	504.222.260,00	314.663.096,00	0,00	0,00	0,00	0,00	0,00	0,00
1.02	1.02.0.00.0.00.02.0023	1.02.02.2.02.0033	Operasional Pelayanan Puskesmas	504.222.260,00	314.663.096,00	0,00	0,00	0,00	0,00	0,00	0,00
1.02	1.02.0.00.0.00.02.0024		UPT Instalasi Farmasi	38.664.640,00	35.864.300,00	0,00	0,00	0,00	0,00	0,00	0,00
1.02	1.02.0.00.0.00.02.0024	1.02.02	PROGRAM PEMENUHAN UPAYA KESEHATAN PERORANGAN DAN UPAYA KESEHATAN MASYARAKAT	38.664.640,00	35.864.300,00	0,00	0,00	0,00	0,00	0,00	0,00
1.02	1.02.0.00.0.00.02.0024	1.02.02.2.02	Penyediaan Layanan Kesehatan untuk UKM dan UKP Rujukan Tingkat Daerah Kabupaten/Kota	38.664.640,00	35.864.300,00	0,00	0,00	0,00	0,00	0,00	0,00
1.02	1.02.0.00.0.00.02.0024	1.02.02.2.02.0034	Operasional Pelayanan Fasilitas Kesehatan Lainnya	38.664.640,00	35.864.300,00	0,00	0,00	0,00	0,00	0,00	0,00
1.02	1.02.0.00.0.00.03.0000		Rumah Sakit Umum Daerah	116.200.742.299,00	114.415.054.868,00	74.112.603.000,00	68.907.339.999,00	0,00	0,00	0,00	0,00
1.02	1.02.0.00.0.00.03.0000	1.02.01	PROGRAM PENUNJANG URUSAN PEMERINTAHAN DAERAH KABUPATEN/KOTA	116.200.742.299,00	114.415.054.868,00	3.300.000.000,00	2.531.059.331,00	0,00	0,00	0,00	0,00
1.02	1.02.0.00.0.00.03.0000	1.02.01.2.02	Administrasi Keuangan Perangkat Daerah	42.731.156.779,00	41.816.436.765,00	0,00	0,00	0,00	0,00	0,00	0,00
1.02	1.02.0.00.0.00.03.0000	1.02.01.2.02.0001	Penyediaan Gaji dan Tunjangan ASN	42.731.156.779,00	41.816.436.765,00	0,00	0,00	0,00	0,00	0,00	0,00
1.02	1.02.0.00.0.00.03.0000	1.02.01.2.10	Peningkatan Pelayanan BLUD	73.469.585.520,00	72.598.618.103,00	3.300.000.000,00	2.531.059.331,00	0,00	0,00	0,00	0,00
1.02	1.02.0.00.0.00.03.0000	1.02.01.2.10.0001	Pelayanan dan Penunjang Pelayanan BLUD	73.469.585.520,00	72.598.618.103,00	3.300.000.000,00	2.531.059.331,00	0,00	0,00	0,00	0,00
1.02	1.02.0.00.0.00.03.0000	1.02.02	PROGRAM PEMENUHAN UPAYA KESEHATAN PERORANGAN DAN UPAYA KESEHATAN MASYARAKAT	0,00	0,00	70.812.603.000,00	66.376.280.668,00	0,00	0,00	0,00	0,00
1.02	1.02.0.00.0.00.03.0000	1.02.02.2.01	Penyediaan Fasilitas Pelayanan Kesehatan untuk UKM dan UKP Kewenangan Daerah Kabupaten/Kota	0,00	0,00	70.812.603.000,00	66.376.280.668,00	0,00	0,00	0,00	0,00
1.02	1.02.0.00.0.00.03.0000	1.02.02.2.01.0014	Pengadaan Alat Kesehatan/Alat Penunjang Medik Fasilitas Pelayanan Kesehatan	0,00	0,00	44.780.323.553,00	42.184.028.471,00	0,00	0,00	0,00	0,00
1.02	1.02.0.00.0.00.03.0000	1.02.02.2.01.0022	Pengembangan Rumah Sakit	0,00	0,00	26.032.279.447,00	24.192.252.197,00	0,00	0,00	0,00	0,00
1.03			URUSAN PEMERINTAHAN BIDANG PEKERJAAN UMUM DAN PENATAAN RUANG	23.934.551.145,00	23.140.304.067,00	8.345.310.000,00	7.983.701.792,00	0,00	0,00	0,00	0,00
1.03	1.03.2.10.0.00.03.0000		Dinas Pekerjaan Umum dan Penataan Ruang, Pertanahan	23.934.551.145,00	23.140.304.067,00	8.345.310.000,00	7.983.701.792,00	0,00	0,00	0,00	0,00
1.03	1.03.2.10.0.00.03.0000	1.03.01	PROGRAM PENUNJANG URUSAN PEMERINTAHAN DAERAH KABUPATEN/KOTA	8.932.426.697,00	8.407.800.740,00	0,00	0,00	0,00	0,00	0,00	0,00
1.03	1.03.2.10.0.00.03.0000	1.03.01.2.01	Perencanaan, Penganggaran, dan Evaluasi Kinerja Perangkat Daerah	5.500.400,00	5.085.000,00	0,00	0,00	0,00	0,00	0,00	0,00
1.03	1.03.2.10.0.00.03.0000	1.03.01.2.01.0004	Koordinasi dan Penyusunan DPA-SKPD	4.000.000,00	3.585.000,00	0,00	0,00	0,00	0,00	0,00	0,00
1.03	1.03.2.10.0.00.03.0000	1.03.01.2.01.0006	Koordinasi dan Penyusunan Laporan Capaian Kinerja dan Ikhtisar Realisasi Kinerja SKPD	1.500.400,00	1.500.000,00	0,00	0,00	0,00	0,00	0,00	0,00
1.03	1.03.2.10.0.00.03.0000	1.03.01.2.02	Administrasi Keuangan Perangkat Daerah	7.347.995.054,00	6.894.841.767,00	0,00	0,00	0,00	0,00	0,00	0,00
1.03	1.03.2.10.0.00.03.0000	1.03.01.2.02.0001	Penyediaan Gaji dan Tunjangan ASN	7.345.495.054,00	6.892.383.767,00	0,00	0,00	0,00	0,00	0,00	0,00
1.03	1.03.2.10.0.00.03.0000	1.03.01.2.02.0005	Koordinasi dan Penyusunan Laporan Keuangan Akhir Tahun SKPD	2.500.000,00	2.458.000,00	0,00	0,00	0,00	0,00	0,00	0,00
1.03	1.03.2.10.0.00.03.0000	1.03.01.2.05	Administrasi Kepegawaian Perangkat Daerah	5.000.000,00	3.930.000,00	0,00	0,00	0,00	0,00	0,00	0,00
1.03	1.03.2.10.0.00.03.0000	1.03.01.2.05.0009	Pendidikan dan Pelatihan Pegawai Berdasarkan Tugas dan Fungsi	5.000.000,00	3.930.000,00	0,00	0,00	0,00	0,00	0,00	0,00

Kode			Uraian Urusan, Organisasi, Program, Kegiatan dan Sub Kegiatan	Kelompok Belanja							
				Operasi		Modal		Tak Terduga		Transfer	
				Anggaran	Realisasi	Anggaran	Realisasi	Anggaran	Realisasi	Anggaran	Realisasi
1			2	3	4	5	6	7	8	9	10
1.03	1.03.2.10.0.00.03.0000	1.03.01.2.06	Administrasi Umum Perangkat Daerah	342.046.104,00	329.777.491,00	0,00	0,00	0,00	0,00	0,00	0,00
1.03	1.03.2.10.0.00.03.0000	1.03.01.2.06.0001	Penyediaan Komponen Instalasi Listrik/Penerangan Bangunan Kantor	2.924.000,00	1.998.000,00	0,00	0,00	0,00	0,00	0,00	0,00
1.03	1.03.2.10.0.00.03.0000	1.03.01.2.06.0004	Penyediaan Bahan Logistik Kantor	50.000.000,00	48.424.971,00	0,00	0,00	0,00	0,00	0,00	0,00
1.03	1.03.2.10.0.00.03.0000	1.03.01.2.06.0005	Penyediaan Barang Cetakan dan Penggandaan	12.496.000,00	12.495.816,00	0,00	0,00	0,00	0,00	0,00	0,00
1.03	1.03.2.10.0.00.03.0000	1.03.01.2.06.0006	Penyediaan Bahan Bacaan dan Peraturan Perundang-undangan	10.000.000,00	8.980.000,00	0,00	0,00	0,00	0,00	0,00	0,00
1.03	1.03.2.10.0.00.03.0000	1.03.01.2.06.0008	Fasilitasi Kunjungan Tamu	10.240.000,00	9.490.800,00	0,00	0,00	0,00	0,00	0,00	0,00
1.03	1.03.2.10.0.00.03.0000	1.03.01.2.06.0009	Penyelenggaraan Rapat Koordinasi dan Konsultasi SKPD	256.386.104,00	248.387.904,00	0,00	0,00	0,00	0,00	0,00	0,00
1.03	1.03.2.10.0.00.03.0000	1.03.01.2.08	Penyediaan Jasa Penunjang Urusan Pemerintahan Daerah	252.488.100,00	213.182.347,00	0,00	0,00	0,00	0,00	0,00	0,00
1.03	1.03.2.10.0.00.03.0000	1.03.01.2.08.0001	Penyediaan Jasa Surat Menyurat	500.000,00	500.000,00	0,00	0,00	0,00	0,00	0,00	0,00
1.03	1.03.2.10.0.00.03.0000	1.03.01.2.08.0002	Penyediaan Jasa Komunikasi, Sumber Daya Air dan Listrik	134.800.000,00	125.395.347,00	0,00	0,00	0,00	0,00	0,00	0,00
1.03	1.03.2.10.0.00.03.0000	1.03.01.2.08.0004	Penyediaan Jasa Pelayanan Umum Kantor	117.188.100,00	87.287.000,00	0,00	0,00	0,00	0,00	0,00	0,00
1.03	1.03.2.10.0.00.03.0000	1.03.01.2.09	Pemeliharaan Barang Milik Daerah Penunjang Urusan Pemerintahan Daerah	979.397.039,00	960.984.135,00	0,00	0,00	0,00	0,00	0,00	0,00
1.03	1.03.2.10.0.00.03.0000	1.03.01.2.09.0002	Penyediaan Jasa Pemeliharaan, Biaya Pemeliharaan, Pajak dan Perizinan Kendaraan Dinas Operasional atau Lapangan	293.039.143,00	279.456.224,00	0,00	0,00	0,00	0,00	0,00	0,00
1.03	1.03.2.10.0.00.03.0000	1.03.01.2.09.0003	Penyediaan Jasa Pemeliharaan, Biaya Pemeliharaan dan Perizinan Alat Besar	497.629.096,00	495.860.005,00	0,00	0,00	0,00	0,00	0,00	0,00
1.03	1.03.2.10.0.00.03.0000	1.03.01.2.09.0006	Pemeliharaan Peralatan dan Mesin Lainnya	38.400.000,00	37.389.000,00	0,00	0,00	0,00	0,00	0,00	0,00
1.03	1.03.2.10.0.00.03.0000	1.03.01.2.09.0009	Pemeliharaan/Rehabilitasi Gedung Kantor dan Bangunan Lainnya	150.328.800,00	148.278.906,00	0,00	0,00	0,00	0,00	0,00	0,00
1.03	1.03.2.10.0.00.03.0000	1.03.02	PROGRAM PENGELOLAAN SUMBER DAYA AIR (SDA)	2.434.520.700,00	2.386.837.363,00	1.279.080.000,00	1.170.967.000,00	0,00	0,00	0,00	0,00
1.03	1.03.2.10.0.00.03.0000	1.03.02.2.01	Pengelolaan SDA dan Bangunan Pengaman Pantai pada Wilayah Sungai (WS) dalam 1 (Satu) Daerah Kabupaten/Kota	818.471.800,00	809.238.435,00	150.000.000,00	149.750.000,00	0,00	0,00	0,00	0,00
1.03	1.03.2.10.0.00.03.0000	1.03.02.2.01.0089	Operasi dan Pemeliharaan Embung dan Penampung Air Lainnya	115.000.000,00	112.794.938,00	0,00	0,00	0,00	0,00	0,00	0,00
1.03	1.03.2.10.0.00.03.0000	1.03.02.2.01.0093	Normalisasi/Restorasi Sungai	335.472.000,00	331.467.990,00	0,00	0,00	0,00	0,00	0,00	0,00
1.03	1.03.2.10.0.00.03.0000	1.03.02.2.01.0126	Rehabilitasi Tanggul Sungai	367.999.800,00	364.975.507,00	150.000.000,00	149.750.000,00	0,00	0,00	0,00	0,00
1.03	1.03.2.10.0.00.03.0000	1.03.02.2.02	Pengembangan dan Pengelolaan Sistem Irigasi Primer dan Sekunder pada Daerah Irigasi yang Luasnya di Bawah 1000 Ha dalam 1 (Satu) Daerah Kabupaten/Kota	1.616.048.900,00	1.577.598.928,00	1.129.080.000,00	1.021.217.000,00	0,00	0,00	0,00	0,00
1.03	1.03.2.10.0.00.03.0000	1.03.02.2.02.0014	Rehabilitasi Jaringan Irigasi Permukaan	69.851.000,00	63.522.600,00	1.104.080.000,00	1.002.517.000,00	0,00	0,00	0,00	0,00
1.03	1.03.2.10.0.00.03.0000	1.03.02.2.02.0021	Operasi dan Pemeliharaan Jaringan Irigasi Permukaan	1.546.197.900,00	1.514.076.328,00	25.000.000,00	18.700.000,00	0,00	0,00	0,00	0,00
1.03	1.03.2.10.0.00.03.0000	1.03.03	PROGRAM PENGELOLAAN DAN PENGEMBANGAN SISTEM PENYEDIAAN AIR MINUM	323.214.400,00	322.705.816,00	0,00	0,00	0,00	0,00	0,00	0,00
1.03	1.03.2.10.0.00.03.0000	1.03.03.2.01	Pengelolaan dan Pengembangan Sistem Penyediaan Air Minum (SPAM) di Daerah Kabupaten/Kota	323.214.400,00	322.705.816,00	0,00	0,00	0,00	0,00	0,00	0,00
1.03	1.03.2.10.0.00.03.0000	1.03.03.2.01.0032	Perluasan Sistem Penyediaan Air Minum (SPAM) Jaringan Perpipaan	323.214.400,00	322.705.816,00	0,00	0,00	0,00	0,00	0,00	0,00
1.03	1.03.2.10.0.00.03.0000	1.03.05	PROGRAM PENGELOLAAN DAN PENGEMBANGAN SISTEM AIR LIMBAH	6.191.640.000,00	6.178.319.394,00	30.000.000,00	29.997.072,00	0,00	0,00	0,00	0,00
1.03	1.03.2.10.0.00.03.0000	1.03.05.2.01	Pengelolaan dan Pengembangan Sistem Air Limbah Domestik dalam Daerah Kabupaten/Kota	6.191.640.000,00	6.178.319.394,00	30.000.000,00	29.997.072,00	0,00	0,00	0,00	0,00

Kode			Uraian Urusan, Organisasi, Program, Kegiatan dan Sub Kegiatan	Kelompok Belanja							
				Operasi		Modal		Tak Terduga		Transfer	
				Anggaran	Realisasi	Anggaran	Realisasi	Anggaran	Realisasi	Anggaran	Realisasi
1			2	3	4	5	6	7	8	9	10
1.03	1.03.2.10.0.00.03.0000	1.03.05.2.01.0019	Optimalisasi Instalasi Pengolahan Lumpur Tinja (IPLT)	0,00	0,00	30.000.000,00	29.997.072,00	0,00	0,00	0,00	0,00
1.03	1.03.2.10.0.00.03.0000	1.03.05.2.01.0022	Pembangunan Sistem Pengelolaan Air Limbah Domestik (SPALD) Terpusat Skala Permukiman	6.191.640.000,00	6.178.319.394,00	0,00	0,00	0,00	0,00	0,00	0,00
1.03	1.03.2.10.0.00.03.0000	1.03.06	PROGRAM PENGELOLAAN DAN PENGEMBANGAN SISTEM DRAINASE	294.164.400,00	293.278.400,00	198.000.000,00	197.668.660,00	0,00	0,00	0,00	0,00
1.03	1.03.2.10.0.00.03.0000	1.03.06.2.01	Pengelolaan dan Pengembangan Sistem Drainase yang Terhubung Langsung dengan Sungai dalam Daerah Kabupaten/Kota	294.164.400,00	293.278.400,00	198.000.000,00	197.668.660,00	0,00	0,00	0,00	0,00
1.03	1.03.2.10.0.00.03.0000	1.03.06.2.01.0029	Pembangunan Sistem Drainase Perkotaan	2.000.000,00	1.725.000,00	198.000.000,00	197.668.660,00	0,00	0,00	0,00	0,00
1.03	1.03.2.10.0.00.03.0000	1.03.06.2.01.0031	Operasi dan Pemeliharaan Sistem Drainase Perkotaan	292.164.400,00	291.553.400,00	0,00	0,00	0,00	0,00	0,00	0,00
1.03	1.03.2.10.0.00.03.0000	1.03.08	PROGRAM PENATAAN BANGUNAN GEDUNG	2.635.830.700,00	2.630.998.190,00	1.571.000.000,00	1.568.745.845,00	0,00	0,00	0,00	0,00
1.03	1.03.2.10.0.00.03.0000	1.03.08.2.01	Penyelenggaraan Bangunan Gedung di Wilayah Daerah Kabupaten/Kota, Pemberian Izin Mendirikan Bangunan (IMB) dan Sertifikat Laik Fungsi Bangunan Gedung	2.635.830.700,00	2.630.998.190,00	1.571.000.000,00	1.568.745.845,00	0,00	0,00	0,00	0,00
1.03	1.03.2.10.0.00.03.0000	1.03.08.2.01.0021	Pembangunan, Pemanfaatan, Pelestariaan dan Pembongkaran Bangunan Gedung untuk Kepentingan Strategis Daerah Kabupaten/Kota	2.557.018.200,00	2.553.129.290,00	1.571.000.000,00	1.568.745.845,00	0,00	0,00	0,00	0,00
1.03	1.03.2.10.0.00.03.0000	1.03.08.2.01.0023	Penyelenggaraan Penerbitan Persetujuan Bangunan Gedung (PBG), Sertifikat Laik Fungsi (SLF), Surat Bukti Kepemilikan Bangunan Gedung (SBKBG), Rencana Teknis Pembongkaran Bangunan Gedung (RTB), Tim Profesi Ahli (TPA), Tim Penilai Teknis (TPT), Penilik, dan Pendataan Bangunan Gedung melalui SIMBG	78.812.500,00	77.868.900,00	0,00	0,00	0,00	0,00	0,00	0,00
1.03	1.03.2.10.0.00.03.0000	1.03.10	PROGRAM PENYELENGGARAAN JALAN	2.852.933.900,00	2.706.507.464,00	5.219.830.000,00	5.007.479.715,00	0,00	0,00	0,00	0,00
1.03	1.03.2.10.0.00.03.0000	1.03.10.2.01	Penyelenggaraan Jalan Kabupaten/Kota	2.852.933.900,00	2.706.507.464,00	5.219.830.000,00	5.007.479.715,00	0,00	0,00	0,00	0,00
1.03	1.03.2.10.0.00.03.0000	1.03.10.2.01.0033	Rekonstruksi Jalan	365.764.400,00	363.473.400,00	633.500.000,00	534.323.500,00	0,00	0,00	0,00	0,00
1.03	1.03.2.10.0.00.03.0000	1.03.10.2.01.0034	Pemeliharaan Berkala Jalan	24.465.000,00	24.450.000,00	1.279.800.000,00	1.202.876.400,00	0,00	0,00	0,00	0,00
1.03	1.03.2.10.0.00.03.0000	1.03.10.2.01.0038	Pemeliharaan Rutin Jembatan	548.730.000,00	407.512.657,00	0,00	0,00	0,00	0,00	0,00	0,00
1.03	1.03.2.10.0.00.03.0000	1.03.10.2.01.0039	Rehabilitasi Jembatan	12.370.000,00	12.194.000,00	600.500.000,00	587.890.089,00	0,00	0,00	0,00	0,00
1.03	1.03.2.10.0.00.03.0000	1.03.10.2.01.0040	Pembangunan Jembatan	200.000,00	200.000,00	84.800.000,00	79.065.300,00	0,00	0,00	0,00	0,00
1.03	1.03.2.10.0.00.03.0000	1.03.10.2.01.0043	Survey Kondisi Jalan/Jembatan	400.000,00	400.000,00	199.600.000,00	198.155.646,00	0,00	0,00	0,00	0,00
1.03	1.03.2.10.0.00.03.0000	1.03.10.2.01.0044	Rehabilitasi Jalan	81.800.000,00	81.207.000,00	2.421.630.000,00	2.405.168.780,00	0,00	0,00	0,00	0,00
1.03	1.03.2.10.0.00.03.0000	1.03.10.2.01.0046	Pemeliharaan Rutin Jalan	1.819.204.500,00	1.817.070.407,00	0,00	0,00	0,00	0,00	0,00	0,00
1.03	1.03.2.10.0.00.03.0000	1.03.11	PROGRAM PENGEMBANGAN JASA KONSTRUKSI	2.746.948,00	0,00	0,00	0,00	0,00	0,00	0,00	0,00
1.03	1.03.2.10.0.00.03.0000	1.03.11.2.01	Penyelenggaraan Pelatihan Tenaga Terampil Konstruksi	2.746.948,00	0,00	0,00	0,00	0,00	0,00	0,00	0,00
1.03	1.03.2.10.0.00.03.0000	1.03.11.2.01.0010	Fasilitasi Sertifikasi Tenaga Kerja Konstruksi Kualifikasi Jabatan Operator dan Teknisi atau Analis	2.746.948,00	0,00	0,00	0,00	0,00	0,00	0,00	0,00
1.03	1.03.2.10.0.00.03.0000	1.03.12	PROGRAM PENYELENGGARAAN PENATAAN RUANG	267.073.400,00	213.856.700,00	47.400.000,00	8.843.500,00	0,00	0,00	0,00	0,00
1.03	1.03.2.10.0.00.03.0000	1.03.12.2.02	Koordinasi dan Sinkronisasi Perencanaan Tata Ruang Daerah Kabupaten/Kota	99.093.800,00	69.863.800,00	47.400.000,00	8.843.500,00	0,00	0,00	0,00	0,00
1.03	1.03.2.10.0.00.03.0000	1.03.12.2.02.0005	Penyusunan RDTR Kabupaten/Kota	99.093.800,00	69.863.800,00	47.400.000,00	8.843.500,00	0,00	0,00	0,00	0,00
1.03	1.03.2.10.0.00.03.0000	1.03.12.2.03	Koordinasi dan Sinkronisasi Pemanfaatan Ruang Daerah Kabupaten/Kota	113.079.600,00	106.907.600,00	0,00	0,00	0,00	0,00	0,00	0,00
1.03	1.03.2.10.0.00.03.0000	1.03.12.2.03.0004	Pelaksanaan Persetujuan Kesesuaian Kegiatan Pemanfaatan Ruang	66.769.000,00	64.714.100,00	0,00	0,00	0,00	0,00	0,00	0,00
1.03	1.03.2.10.0.00.03.0000	1.03.12.2.03.0007	Sistem informasi dan komunikasi penataan ruang	46.310.600,00	42.193.500,00	0,00	0,00	0,00	0,00	0,00	0,00

Kode			Uraian Urusan, Organisasi, Program, Kegiatan dan Sub Kegiatan	Kelompok Belanja							
				Operasi		Modal		Tak Terduga		Transfer	
				Anggaran	Realisasi	Anggaran	Realisasi	Anggaran	Realisasi	Anggaran	Realisasi
1			2	3	4	5	6	7	8	9	10
1.03	1.03.2.10.0.00.03.0000	1.03.12.2.04	Koordinasi dan Sinkronisasi Pengendalian Pemanfaatan Ruang Daerah Kabupaten/Kota	54.900.000,00	37.085.300,00	0,00	0,00	0,00	0,00	0,00	0,00
1.03	1.03.2.10.0.00.03.0000	1.03.12.2.04.0004	Koordinasi Pelaksanaan Penataan Ruang	54.900.000,00	37.085.300,00	0,00	0,00	0,00	0,00	0,00	0,00
1.04			URUSAN PEMERINTAHAN BIDANG PERUMAHAN DAN KAWASAN PERMUKIMAN	4.678.148.355,00	4.470.220.758,00	0,00	0,00	0,00	0,00	0,00	0,00
1.04	1.04.2.11.0.00.04.0000		Dinas Perumahan Rakyat, Kawasan Pemukiman dan Lingkungan Hidup	4.678.148.355,00	4.470.220.758,00	0,00	0,00	0,00	0,00	0,00	0,00
1.04	1.04.2.11.0.00.04.0000	1.04.01	PROGRAM PENUNJANG URUSAN PEMERINTAHAN DAERAH KABUPATEN/KOTA	4.476.398.355,00	4.303.295.458,00	0,00	0,00	0,00	0,00	0,00	0,00
1.04	1.04.2.11.0.00.04.0000	1.04.01.2.01	Perencanaan, Penganggaran, dan Evaluasi Kinerja Perangkat Daerah	10.000.000,00	9.987.700,00	0,00	0,00	0,00	0,00	0,00	0,00
1.04	1.04.2.11.0.00.04.0000	1.04.01.2.01.0001	Penyusunan Dokumen Perencanaan Perangkat Daerah	7.500.000,00	7.494.200,00	0,00	0,00	0,00	0,00	0,00	0,00
1.04	1.04.2.11.0.00.04.0000	1.04.01.2.01.0006	Koordinasi dan Penyusunan Laporan Capaian Kinerja dan Ikhtisar Realisasi Kinerja SKPD	2.500.000,00	2.493.500,00	0,00	0,00	0,00	0,00	0,00	0,00
1.04	1.04.2.11.0.00.04.0000	1.04.01.2.02	Administrasi Keuangan Perangkat Daerah	4.034.703.158,00	3.877.914.820,00	0,00	0,00	0,00	0,00	0,00	0,00
1.04	1.04.2.11.0.00.04.0000	1.04.01.2.02.0001	Penyediaan Gaji dan Tunjangan ASN	4.029.703.158,00	3.872.920.320,00	0,00	0,00	0,00	0,00	0,00	0,00
1.04	1.04.2.11.0.00.04.0000	1.04.01.2.02.0005	Koordinasi dan Penyusunan Laporan Keuangan Akhir Tahun SKPD	5.000.000,00	4.994.500,00	0,00	0,00	0,00	0,00	0,00	0,00
1.04	1.04.2.11.0.00.04.0000	1.04.01.2.06	Administrasi Umum Perangkat Daerah	74.713.300,00	74.244.952,00	0,00	0,00	0,00	0,00	0,00	0,00
1.04	1.04.2.11.0.00.04.0000	1.04.01.2.06.0001	Penyediaan Komponen Instalasi Listrik/Penerangan Bangunan Kantor	1.500.000,00	1.497.000,00	0,00	0,00	0,00	0,00	0,00	0,00
1.04	1.04.2.11.0.00.04.0000	1.04.01.2.06.0004	Penyediaan Bahan Logistik Kantor	15.000.000,00	14.953.000,00	0,00	0,00	0,00	0,00	0,00	0,00
1.04	1.04.2.11.0.00.04.0000	1.04.01.2.06.0005	Penyediaan Barang Cetakan dan Penggandaan	13.213.300,00	13.213.200,00	0,00	0,00	0,00	0,00	0,00	0,00
1.04	1.04.2.11.0.00.04.0000	1.04.01.2.06.0008	Fasilitasi Kunjungan Tamu	2.500.000,00	2.222.000,00	0,00	0,00	0,00	0,00	0,00	0,00
1.04	1.04.2.11.0.00.04.0000	1.04.01.2.06.0009	Penyelenggaraan Rapat Koordinasi dan Konsultasi SKPD	42.500.000,00	42.359.752,00	0,00	0,00	0,00	0,00	0,00	0,00
1.04	1.04.2.11.0.00.04.0000	1.04.01.2.08	Penyediaan Jasa Penunjang Urusan Pemerintahan Daerah	73.304.500,00	63.546.586,00	0,00	0,00	0,00	0,00	0,00	0,00
1.04	1.04.2.11.0.00.04.0000	1.04.01.2.08.0001	Penyediaan Jasa Surat Menyurat	1.250.000,00	1.000.000,00	0,00	0,00	0,00	0,00	0,00	0,00
1.04	1.04.2.11.0.00.04.0000	1.04.01.2.08.0002	Penyediaan Jasa Komunikasi, Sumber Daya Air dan Listrik	40.000.000,00	30.502.186,00	0,00	0,00	0,00	0,00	0,00	0,00
1.04	1.04.2.11.0.00.04.0000	1.04.01.2.08.0004	Penyediaan Jasa Pelayanan Umum Kantor	32.054.500,00	32.044.400,00	0,00	0,00	0,00	0,00	0,00	0,00
1.04	1.04.2.11.0.00.04.0000	1.04.01.2.09	Pemeliharaan Barang Milik Daerah Penunjang Urusan Pemerintahan Daerah	283.677.397,00	277.601.400,00	0,00	0,00	0,00	0,00	0,00	0,00
1.04	1.04.2.11.0.00.04.0000	1.04.01.2.09.0002	Penyediaan Jasa Pemeliharaan, Biaya Pemeliharaan, Pajak dan Perizinan Kendaraan Dinas Operasional atau Lapangan	243.122.997,00	237.172.000,00	0,00	0,00	0,00	0,00	0,00	0,00
1.04	1.04.2.11.0.00.04.0000	1.04.01.2.09.0006	Pemeliharaan Peralatan dan Mesin Lainnya	3.500.000,00	3.465.000,00	0,00	0,00	0,00	0,00	0,00	0,00
1.04	1.04.2.11.0.00.04.0000	1.04.01.2.09.0009	Pemeliharaan/Rehabilitasi Gedung Kantor dan Bangunan Lainnya	37.054.400,00	36.964.400,00	0,00	0,00	0,00	0,00	0,00	0,00
1.04	1.04.2.11.0.00.04.0000	1.04.02	PROGRAM PENGEMBANGAN PERUMAHAN	63.250.000,00	49.023.000,00	0,00	0,00	0,00	0,00	0,00	0,00
1.04	1.04.2.11.0.00.04.0000	1.04.02.2.01	Pendataan Penyediaan dan Rehabilitasi Rumah Korban Bencana atau Relokasi Program Kabupaten/Kota	17.000.000,00	13.323.600,00	0,00	0,00	0,00	0,00	0,00	0,00
1.04	1.04.2.11.0.00.04.0000	1.04.02.2.01.0002	Identifikasi Lahan-Lahan Potensial sebagai Lokasi Relokasi Perumahan	4.000.000,00	2.732.050,00	0,00	0,00	0,00	0,00	0,00	0,00
1.04	1.04.2.11.0.00.04.0000	1.04.02.2.01.0004	Pendataan Tingkat Kerusakan Rumah Akibat Bencana	9.000.000,00	7.107.300,00	0,00	0,00	0,00	0,00	0,00	0,00
1.04	1.04.2.11.0.00.04.0000	1.04.02.2.01.0008	Pendataan dan Verifikasi Calon Penerima Rumah bagi Masyarakat yang Terkena Relokasi Program Kabupaten/Kota	4.000.000,00	3.484.250,00	0,00	0,00	0,00	0,00	0,00	0,00

Kode			Uraian Urusan, Organisasi, Program, Kegiatan dan Sub Kegiatan	Kelompok Belanja							
				Operasi		Modal		Tak Terduga		Transfer	
				Anggaran	Realisasi	Anggaran	Realisasi	Anggaran	Realisasi	Anggaran	Realisasi
1			2	3	4	5	6	7	8	9	10
1.04	1.04.2.11.0.00.04.0000	1.04.02.2.02	Sosialisasi dan Persiapan Penyediaan dan Rehabilitasi Rumah Korban Bencana atau Relokasi Program Kabupaten/Kota	5.000.000,00	3.162.000,00	0,00	0,00	0,00	0,00	0,00	0,00
1.04	1.04.2.11.0.00.04.0000	1.04.02.2.02.0001	Sosialisasi Standar Teknis Penyediaan dan Rehabilitasi Rumah kepada Masyarakat/Sukarelawan Tanggap Bencana	5.000.000,00	3.162.000,00	0,00	0,00	0,00	0,00	0,00	0,00
1.04	1.04.2.11.0.00.04.0000	1.04.02.2.03	Pembangunan dan Rehabilitasi Rumah Korban Bencana atau Relokasi Program Kabupaten/Kota	30.000.000,00	22.142.500,00	0,00	0,00	0,00	0,00	0,00	0,00
1.04	1.04.2.11.0.00.04.0000	1.04.02.2.03.0001	Rehabilitasi Rumah bagi Korban Bencana	25.000.000,00	17.708.500,00	0,00	0,00	0,00	0,00	0,00	0,00
1.04	1.04.2.11.0.00.04.0000	1.04.02.2.03.0004	Pembangunan Rumah bagi Korban Bencana	5.000.000,00	4.434.000,00	0,00	0,00	0,00	0,00	0,00	0,00
1.04	1.04.2.11.0.00.04.0000	1.04.02.2.04	Pendistribusian dan Serah Terima Rumah bagi Korban Bencana atau Relokasi Program Kabupaten/Kota	2.500.000,00	2.013.000,00	0,00	0,00	0,00	0,00	0,00	0,00
1.04	1.04.2.11.0.00.04.0000	1.04.02.2.04.0005	Penatausahaan Serah Terima Rumah bagi Korban Bencana Kabupaten/Kota	2.500.000,00	2.013.000,00	0,00	0,00	0,00	0,00	0,00	0,00
1.04	1.04.2.11.0.00.04.0000	1.04.02.2.06	Penerbitan Izin Pembangunan dan Pengembangan Perumahan	8.750.000,00	8.381.900,00	0,00	0,00	0,00	0,00	0,00	0,00
1.04	1.04.2.11.0.00.04.0000	1.04.02.2.06.0003	Koordinasi dan Sinkronisasi Pengendalian Pembangunan dan Pengembangan Perumahan	8.750.000,00	8.381.900,00	0,00	0,00	0,00	0,00	0,00	0,00
1.04	1.04.2.11.0.00.04.0000	1.04.03	PROGRAM KAWASAN PERMUKIMAN	8.500.000,00	8.034.600,00	0,00	0,00	0,00	0,00	0,00	0,00
1.04	1.04.2.11.0.00.04.0000	1.04.03.2.03	Peningkatan Kualitas Kawasan Permukiman Kumuh dengan Luas di Bawah 10 (Sepuluh) Ha	8.500.000,00	8.034.600,00	0,00	0,00	0,00	0,00	0,00	0,00
1.04	1.04.2.11.0.00.04.0000	1.04.03.2.03.0004	Koordinasi dan Sinkronisasi Pengendalian Penyelenggaraan Pemugaran/Peremajaan Permukiman Kumuh	7.500.000,00	7.085.100,00	0,00	0,00	0,00	0,00	0,00	0,00
1.04	1.04.2.11.0.00.04.0000	1.04.03.2.03.0007	Pendataan dan Verifikasi Penyelenggaraan Kawasan Permukiman Kumuh	1.000.000,00	949.500,00	0,00	0,00	0,00	0,00	0,00	0,00
1.04	1.04.2.11.0.00.04.0000	1.04.04	PROGRAM PERUMAHAN DAN KAWASAN PERMUKIMAN KUMUH	115.000.000,00	97.566.000,00	0,00	0,00	0,00	0,00	0,00	0,00
1.04	1.04.2.11.0.00.04.0000	1.04.04.2.01	Pencegahan Perumahan dan Kawasan Permukiman Kumuh pada Daerah Kabupaten/Kota	115.000.000,00	97.566.000,00	0,00	0,00	0,00	0,00	0,00	0,00
1.04	1.04.2.11.0.00.04.0000	1.04.04.2.01.0001	Perbaikan Rumah Tidak Layak Huni untuk Pencegahan Terhadap Tumbuh dan Berkembangnya Permukiman Kumuh di Luar Kawasan Permukiman Kumuh dengan Luas di Bawah 10 (Sepuluh) Ha	115.000.000,00	97.566.000,00	0,00	0,00	0,00	0,00	0,00	0,00
1.04	1.04.2.11.0.00.04.0000	1.04.05	PROGRAM PENINGKATAN PRASARANA, SARANA DAN UTILITAS UMUM (PSU)	15.000.000,00	12.301.700,00	0,00	0,00	0,00	0,00	0,00	0,00
1.04	1.04.2.11.0.00.04.0000	1.04.05.2.01	Urusan Penyelenggaraan PSU Perumahan	15.000.000,00	12.301.700,00	0,00	0,00	0,00	0,00	0,00	0,00
1.04	1.04.2.11.0.00.04.0000	1.04.05.2.01.0006	Sosialisasi standar, prosedur, dan kriteria serah terima PSU	7.500.000,00	5.499.500,00	0,00	0,00	0,00	0,00	0,00	0,00
1.04	1.04.2.11.0.00.04.0000	1.04.05.2.01.0010	Verifikasi dan Penyerahan PSU Perumahan dari Pengembang	7.500.000,00	6.802.200,00	0,00	0,00	0,00	0,00	0,00	0,00
1.05			URUSAN PEMERINTAHAN BIDANG KETENTERAMAN DAN KETERTIBAN UMUM SERTA PERLINDUNGAN MASYARAKAT	13.192.413.497,00	11.722.978.385,00	936.400.000,00	884.962.058,00	0,00	0,00	0,00	0,00
1.05	1.05.0.00.0.00.05.0000		Satuan Polisi Pamong Praja dan Pemadam Kebakaran	9.273.541.539,00	8.042.260.506,00	430.400.000,00	422.376.300,00	0,00	0,00	0,00	0,00
1.05	1.05.0.00.0.00.05.0000	1.05.01	PROGRAM PENUNJANG URUSAN PEMERINTAHAN DAERAH KABUPATEN/KOTA	6.531.272.296,00	5.985.791.802,00	25.000.000,00	22.499.700,00	0,00	0,00	0,00	0,00
1.05	1.05.0.00.0.00.05.0000	1.05.01.2.01	Perencanaan, Penganggaran, dan Evaluasi Kinerja Perangkat Daerah	4.999.125,00	4.536.000,00	0,00	0,00	0,00	0,00	0,00	0,00

Kode			Uraian Urusan, Organisasi, Program, Kegiatan dan Sub Kegiatan	Kelompok Belanja							
				Operasi		Modal		Tak Terduga		Transfer	
				Anggaran	Realisasi	Anggaran	Realisasi	Anggaran	Realisasi	Anggaran	Realisasi
1			2	3	4	5	6	7	8	9	10
1.05	1.05.0.00.0.00.05.0000	1.05.01.2.01.0001	Penyusunan Dokumen Perencanaan Perangkat Daerah	2.500.000,00	2.160.000,00	0,00	0,00	0,00	0,00	0,00	0,00
1.05	1.05.0.00.0.00.05.0000	1.05.01.2.01.0006	Koordinasi dan Penyusunan Laporan Capaian Kinerja dan Ikhtisar Realisasi Kinerja SKPD	2.499.125,00	2.376.000,00	0,00	0,00	0,00	0,00	0,00	0,00
1.05	1.05.0.00.0.00.05.0000	1.05.01.2.02	Administrasi Keuangan Perangkat Daerah	6.099.936.628,00	5.592.156.492,00	0,00	0,00	0,00	0,00	0,00	0,00
1.05	1.05.0.00.0.00.05.0000	1.05.01.2.02.0001	Penyediaan Gaji dan Tunjangan ASN	6.097.436.628,00	5.589.887.492,00	0,00	0,00	0,00	0,00	0,00	0,00
1.05	1.05.0.00.0.00.05.0000	1.05.01.2.02.0005	Koordinasi dan Penyusunan Laporan Keuangan Akhir Tahun SKPD	2.500.000,00	2.269.000,00	0,00	0,00	0,00	0,00	0,00	0,00
1.05	1.05.0.00.0.00.05.0000	1.05.01.2.05	Administrasi Kepegawaian Perangkat Daerah	2.500.000,00	2.500.000,00	0,00	0,00	0,00	0,00	0,00	0,00
1.05	1.05.0.00.0.00.05.0000	1.05.01.2.05.0009	Pendidikan dan Pelatihan Pegawai Berdasarkan Tugas dan Fungsi	2.500.000,00	2.500.000,00	0,00	0,00	0,00	0,00	0,00	0,00
1.05	1.05.0.00.0.00.05.0000	1.05.01.2.06	Administrasi Umum Perangkat Daerah	93.398.543,00	81.798.750,00	0,00	0,00	0,00	0,00	0,00	0,00
1.05	1.05.0.00.0.00.05.0000	1.05.01.2.06.0001	Penyediaan Komponen Instalasi Listrik/Penerangan Bangunan Kantor	2.000.000,00	2.000.000,00	0,00	0,00	0,00	0,00	0,00	0,00
1.05	1.05.0.00.0.00.05.0000	1.05.01.2.06.0004	Penyediaan Bahan Logistik Kantor	7.500.000,00	7.365.000,00	0,00	0,00	0,00	0,00	0,00	0,00
1.05	1.05.0.00.0.00.05.0000	1.05.01.2.06.0005	Penyediaan Barang Cetakan dan Penggandaan	2.500.000,00	1.720.000,00	0,00	0,00	0,00	0,00	0,00	0,00
1.05	1.05.0.00.0.00.05.0000	1.05.01.2.06.0008	Fasilitasi Kunjungan Tamu	19.000.000,00	8.394.400,00	0,00	0,00	0,00	0,00	0,00	0,00
1.05	1.05.0.00.0.00.05.0000	1.05.01.2.06.0009	Penyelenggaraan Rapat Koordinasi dan Konsultasi SKPD	62.398.543,00	62.319.350,00	0,00	0,00	0,00	0,00	0,00	0,00
1.05	1.05.0.00.0.00.05.0000	1.05.01.2.07	Pengadaan Barang Milik Daerah Penunjang Urusan Pemerintah Daerah	0,00	0,00	25.000.000,00	22.499.700,00	0,00	0,00	0,00	0,00
1.05	1.05.0.00.0.00.05.0000	1.05.01.2.07.0006	Pengadaan Peralatan dan Mesin Lainnya	0,00	0,00	25.000.000,00	22.499.700,00	0,00	0,00	0,00	0,00
1.05	1.05.0.00.0.00.05.0000	1.05.01.2.08	Penyediaan Jasa Penunjang Urusan Pemerintahan Daerah	47.250.000,00	38.513.360,00	0,00	0,00	0,00	0,00	0,00	0,00
1.05	1.05.0.00.0.00.05.0000	1.05.01.2.08.0001	Penyediaan Jasa Surat Menyurat	250.000,00	250.000,00	0,00	0,00	0,00	0,00	0,00	0,00
1.05	1.05.0.00.0.00.05.0000	1.05.01.2.08.0002	Penyediaan Jasa Komunikasi, Sumber Daya Air dan Listrik	46.000.000,00	37.268.360,00	0,00	0,00	0,00	0,00	0,00	0,00
1.05	1.05.0.00.0.00.05.0000	1.05.01.2.08.0004	Penyediaan Jasa Pelayanan Umum Kantor	1.000.000,00	995.000,00	0,00	0,00	0,00	0,00	0,00	0,00
1.05	1.05.0.00.0.00.05.0000	1.05.01.2.09	Pemeliharaan Barang Milik Daerah Penunjang Urusan Pemerintahan Daerah	283.188.000,00	266.287.200,00	0,00	0,00	0,00	0,00	0,00	0,00
1.05	1.05.0.00.0.00.05.0000	1.05.01.2.09.0002	Penyediaan Jasa Pemeliharaan, Biaya Pemeliharaan, Pajak dan Perizinan Kendaraan Dinas Operasional atau Lapangan	275.688.000,00	261.033.200,00	0,00	0,00	0,00	0,00	0,00	0,00
1.05	1.05.0.00.0.00.05.0000	1.05.01.2.09.0006	Pemeliharaan Peralatan dan Mesin Lainnya	2.500.000,00	280.000,00	0,00	0,00	0,00	0,00	0,00	0,00
1.05	1.05.0.00.0.00.05.0000	1.05.01.2.09.0009	Pemeliharaan/Rehabilitasi Gedung Kantor dan Bangunan Lainnya	5.000.000,00	4.974.000,00	0,00	0,00	0,00	0,00	0,00	0,00
1.05	1.05.0.00.0.00.05.0000	1.05.02	PROGRAM PENINGKATAN KETENTERAMAN DAN KETERTIBAN UMUM	1.199.430.243,00	1.122.281.710,00	0,00	0,00	0,00	0,00	0,00	0,00
1.05	1.05.0.00.0.00.05.0000	1.05.02.2.01	Penanganan Gangguan Ketenteraman dan Ketertiban Umum dalam 1 (Satu) Daerah Kabupaten/Kota	128.315.200,00	88.676.200,00	0,00	0,00	0,00	0,00	0,00	0,00
1.05	1.05.0.00.0.00.05.0000	1.05.02.2.01.0004	Pemberdayaan Perlindungan Masyarakat dalam rangka Ketentraman dan Ketertiban Umum	1.500.000,00	1.500.000,00	0,00	0,00	0,00	0,00	0,00	0,00
1.05	1.05.0.00.0.00.05.0000	1.05.02.2.01.0015	Pencegahan Gangguan Ketenteraman dan Ketertiban Umum Melalui Deteksi Dini dan Cegah Dini, Pembinaan dan Penyuluhan, Pelaksanaan Patroli, Pengamanan, dan Pengawalan	110.315.200,00	72.499.600,00	0,00	0,00	0,00	0,00	0,00	0,00
1.05	1.05.0.00.0.00.05.0000	1.05.02.2.01.0016	Penindakan Atas Gangguan Ketenteraman dan Ketertiban Umum berdasarkan Perda dan Perkada Melalui Penertiban dan Penanganan Unjuk Rasa dan Kerusuhan Massa	16.500.000,00	14.676.600,00	0,00	0,00	0,00	0,00	0,00	0,00
1.05	1.05.0.00.0.00.05.0000	1.05.02.2.02	Penegakan Peraturan Daerah Kabupaten/Kota dan Peraturan Bupati/Wali Kota	1.068.615.043,00	1.031.113.010,00	0,00	0,00	0,00	0,00	0,00	0,00

Kode			Uraian Urusan, Organisasi, Program, Kegiatan dan Sub Kegiatan	Kelompok Belanja							
				Operasi		Modal		Tak Terduga		Transfer	
				Anggaran	Realisasi	Anggaran	Realisasi	Anggaran	Realisasi	Anggaran	Realisasi
1			2	3	4	5	6	7	8	9	10
1.05	1.05.0.00.0.00.05.0000	1.05.02.2.02.0012	Pengawasan Atas Kepatuhan Terhadap Pelaksanaan Peraturan Daerah dan Peraturan Kepala Daerah	1.068.615.043,00	1.031.113.010,00	0,00	0,00	0,00	0,00	0,00	0,00
1.05	1.05.0.00.0.00.05.0000	1.05.02.2.03	Pembinaan Penyidik Pegawai Negeri Sipil (PPNS) Kabupaten/Kota	2.500.000,00	2.492.500,00	0,00	0,00	0,00	0,00	0,00	0,00
1.05	1.05.0.00.0.00.05.0000	1.05.02.2.03.0006	Pengembangan Kapasitas dan Karier PPNS	2.500.000,00	2.492.500,00	0,00	0,00	0,00	0,00	0,00	0,00
1.05	1.05.0.00.0.00.05.0000	1.05.04	PROGRAM PENCEGAHAN, PENANGGULANGAN, PENYELAMATAN KEBAKARAN DAN PENYELAMATAN NON KEBAKARAN	1.542.839.000,00	934.186.994,00	405.400.000,00	399.876.600,00	0,00	0,00	0,00	0,00
1.05	1.05.0.00.0.00.05.0000	1.05.04.2.01	Pencegahan, Pengendalian, Pemadaman, Penyelamatan, dan Penanganan Bahan Berbahaya dan Beracun Kebakaran dalam Daerah Kabupaten/Kota	1.542.839.000,00	934.186.994,00	405.400.000,00	399.876.600,00	0,00	0,00	0,00	0,00
1.05	1.05.0.00.0.00.05.0000	1.05.04.2.01.0001	Pencegahan Kebakaran dalam Daerah Kabupaten/Kota	2.500.000,00	2.500.000,00	0,00	0,00	0,00	0,00	0,00	0,00
1.05	1.05.0.00.0.00.05.0000	1.05.04.2.01.0002	Pemadaman dan Pengendalian Kebakaran dalam Daerah Kabupaten/Kota	1.540.339.000,00	931.686.994,00	405.400.000,00	399.876.600,00	0,00	0,00	0,00	0,00
1.05	1.05.0.00.0.00.07.0000		Badan Penanggulangan Bencana Daerah	3.918.871.958,00	3.680.717.879,00	506.000.000,00	462.585.758,00	0,00	0,00	0,00	0,00
1.05	1.05.0.00.0.00.07.0000	1.05.01	PROGRAM PENUNJANG URUSAN PEMERINTAHAN DAERAH KABUPATEN/KOTA	3.237.006.399,00	3.006.029.900,00	271.000.000,00	270.176.758,00	0,00	0,00	0,00	0,00
1.05	1.05.0.00.0.00.07.0000	1.05.01.2.01	Perencanaan, Penganggaran, dan Evaluasi Kinerja Perangkat Daerah	3.000.000,00	2.991.100,00	0,00	0,00	0,00	0,00	0,00	0,00
1.05	1.05.0.00.0.00.07.0000	1.05.01.2.01.0004	Koordinasi dan Penyusunan DPA-SKPD	1.500.000,00	1.499.000,00	0,00	0,00	0,00	0,00	0,00	0,00
1.05	1.05.0.00.0.00.07.0000	1.05.01.2.01.0006	Koordinasi dan Penyusunan Laporan Capaian Kinerja dan Ikhtisar Realisasi Kinerja SKPD	1.500.000,00	1.492.100,00	0,00	0,00	0,00	0,00	0,00	0,00
1.05	1.05.0.00.0.00.07.0000	1.05.01.2.02	Administrasi Keuangan Perangkat Daerah	2.887.156.399,00	2.670.637.229,00	0,00	0,00	0,00	0,00	0,00	0,00
1.05	1.05.0.00.0.00.07.0000	1.05.01.2.02.0001	Penyediaan Gaji dan Tunjangan ASN	2.885.656.399,00	2.669.140.229,00	0,00	0,00	0,00	0,00	0,00	0,00
1.05	1.05.0.00.0.00.07.0000	1.05.01.2.02.0005	Koordinasi dan Penyusunan Laporan Keuangan Akhir Tahun SKPD	1.500.000,00	1.497.000,00	0,00	0,00	0,00	0,00	0,00	0,00
1.05	1.05.0.00.0.00.07.0000	1.05.01.2.06	Administrasi Umum Perangkat Daerah	30.000.000,00	29.860.828,00	0,00	0,00	0,00	0,00	0,00	0,00
1.05	1.05.0.00.0.00.07.0000	1.05.01.2.06.0001	Penyediaan Komponen Instalasi Listrik/Penerangan Bangunan Kantor	1.500.000,00	1.500.000,00	0,00	0,00	0,00	0,00	0,00	0,00
1.05	1.05.0.00.0.00.07.0000	1.05.01.2.06.0004	Penyediaan Bahan Logistik Kantor	9.000.000,00	8.979.000,00	0,00	0,00	0,00	0,00	0,00	0,00
1.05	1.05.0.00.0.00.07.0000	1.05.01.2.06.0005	Penyediaan Barang Cetakan dan Penggandaan	4.500.000,00	4.479.916,00	0,00	0,00	0,00	0,00	0,00	0,00
1.05	1.05.0.00.0.00.07.0000	1.05.01.2.06.0008	Fasilitasi Kunjungan Tamu	2.000.000,00	1.997.600,00	0,00	0,00	0,00	0,00	0,00	0,00
1.05	1.05.0.00.0.00.07.0000	1.05.01.2.06.0009	Penyelenggaraan Rapat Koordinasi dan Konsultasi SKPD	13.000.000,00	12.904.312,00	0,00	0,00	0,00	0,00	0,00	0,00
1.05	1.05.0.00.0.00.07.0000	1.05.01.2.07	Pengadaan Barang Milik Daerah Penunjang Urusan Pemerintah Daerah	0,00	0,00	46.000.000,00	45.825.000,00	0,00	0,00	0,00	0,00
1.05	1.05.0.00.0.00.07.0000	1.05.01.2.07.0006	Pengadaan Peralatan dan Mesin Lainnya	0,00	0,00	46.000.000,00	45.825.000,00	0,00	0,00	0,00	0,00
1.05	1.05.0.00.0.00.07.0000	1.05.01.2.08	Penyediaan Jasa Penunjang Urusan Pemerintahan Daerah	68.700.000,00	64.064.754,00	0,00	0,00	0,00	0,00	0,00	0,00
1.05	1.05.0.00.0.00.07.0000	1.05.01.2.08.0001	Penyediaan Jasa Surat Menyurat	1.500.000,00	1.500.000,00	0,00	0,00	0,00	0,00	0,00	0,00
1.05	1.05.0.00.0.00.07.0000	1.05.01.2.08.0002	Penyediaan Jasa Komunikasi, Sumber Daya Air dan Listrik	40.200.000,00	35.566.854,00	0,00	0,00	0,00	0,00	0,00	0,00
1.05	1.05.0.00.0.00.07.0000	1.05.01.2.08.0004	Penyediaan Jasa Pelayanan Umum Kantor	27.000.000,00	26.997.900,00	0,00	0,00	0,00	0,00	0,00	0,00
1.05	1.05.0.00.0.00.07.0000	1.05.01.2.09	Pemeliharaan Barang Milik Daerah Penunjang Urusan Pemerintahan Daerah	248.150.000,00	238.475.989,00	225.000.000,00	224.351.758,00	0,00	0,00	0,00	0,00
1.05	1.05.0.00.0.00.07.0000	1.05.01.2.09.0002	Penyediaan Jasa Pemeliharaan, Biaya Pemeliharaan, Pajak dan Perizinan Kendaraan Dinas Operasional atau Lapangan	177.150.000,00	168.547.790,00	0,00	0,00	0,00	0,00	0,00	0,00

Kode			Uraian Urusan, Organisasi, Program, Kegiatan dan Sub Kegiatan	Kelompok Belanja							
				Operasi		Modal		Tak Terduga		Transfer	
				Anggaran	Realisasi	Anggaran	Realisasi	Anggaran	Realisasi	Anggaran	Realisasi
1			2	3	4	5	6	7	8	9	10
1.05	1.05.0.00.0.00.07.0000	1.05.01.2.09.0006	Pemeliharaan Peralatan dan Mesin Lainnya	21.000.000,00	20.892.235,00	0,00	0,00	0,00	0,00	0,00	0,00
1.05	1.05.0.00.0.00.07.0000	1.05.01.2.09.0009	Pemeliharaan/Rehabilitasi Gedung Kantor dan Bangunan Lainnya	50.000.000,00	49.035.964,00	225.000.000,00	224.351.758,00	0,00	0,00	0,00	0,00
1.05	1.05.0.00.0.00.07.0000	1.05.03	PROGRAM PENANGGULANGAN BENCANA	681.865.559,00	674.687.979,00	235.000.000,00	192.409.000,00	0,00	0,00	0,00	0,00
1.05	1.05.0.00.0.00.07.0000	1.05.03.2.01	Pelayanan Informasi Rawan Bencana Kabupaten/Kota	5.257.500,00	4.915.900,00	0,00	0,00	0,00	0,00	0,00	0,00
1.05	1.05.0.00.0.00.07.0000	1.05.03.2.01.0007	Sosialisasi, Komunikasi, Informasi dan Edukasi (KIE) Rawan Bencana Kabupaten/Kota (Per Jenis Ancaman Bencana)	5.257.500,00	4.915.900,00	0,00	0,00	0,00	0,00	0,00	0,00
1.05	1.05.0.00.0.00.07.0000	1.05.03.2.02	Pelayanan Pencegahan dan Kesiapsiagaan Terhadap Bencana	493.257.700,00	486.578.802,00	35.000.000,00	34.987.000,00	0,00	0,00	0,00	0,00
1.05	1.05.0.00.0.00.07.0000	1.05.03.2.02.0015	Penyediaan Peralatan Perlindungan dan Kesiapsiagaan Terhadap Bencana kabupaten/kota	13.000.000,00	12.587.625,00	0,00	0,00	0,00	0,00	0,00	0,00
1.05	1.05.0.00.0.00.07.0000	1.05.03.2.02.0020	Penguatan Kapasitas Kawasan untuk Pencegahan dan Kesiapsiagaan Bencana	7.650.000,00	4.413.500,00	0,00	0,00	0,00	0,00	0,00	0,00
1.05	1.05.0.00.0.00.07.0000	1.05.03.2.02.0026	Pengendalian Operasi dan Penyediaan Sarana Prasarana Kesiapsiagaan Terhadap Bencana Kabupaten/Kota	449.615.200,00	447.321.377,00	35.000.000,00	34.987.000,00	0,00	0,00	0,00	0,00
1.05	1.05.0.00.0.00.07.0000	1.05.03.2.02.0027	Penyusunan Rencana Penanggulangan Bencana Kabupaten/Kota	8.287.500,00	8.010.550,00	0,00	0,00	0,00	0,00	0,00	0,00
1.05	1.05.0.00.0.00.07.0000	1.05.03.2.02.0028	Pelatihan Pencegahan dan Mitigasi Bencana Kabupaten/Kota	14.705.000,00	14.245.750,00	0,00	0,00	0,00	0,00	0,00	0,00
1.05	1.05.0.00.0.00.07.0000	1.05.03.2.03	Pelayanan Penyelamatan dan Evakuasi Korban Bencana	1.000.000,00	994.650,00	0,00	0,00	0,00	0,00	0,00	0,00
1.05	1.05.0.00.0.00.07.0000	1.05.03.2.03.0009	Penyediaan Logistik Penyelamatan dan Evakuasi Korban Bencana Kabupaten/Kota	1.000.000,00	994.650,00	0,00	0,00	0,00	0,00	0,00	0,00
1.05	1.05.0.00.0.00.07.0000	1.05.03.2.04	Penataan Sistem Dasar Penanggulangan Bencana	182.350.359,00	182.198.627,00	200.000.000,00	157.422.000,00	0,00	0,00	0,00	0,00
1.05	1.05.0.00.0.00.07.0000	1.05.03.2.04.0010	Koordinasi penanganan Pascabencana Kabupaten/Kota	182.350.359,00	182.198.627,00	200.000.000,00	157.422.000,00	0,00	0,00	0,00	0,00
1.06			URUSAN PEMERINTAHAN BIDANG SOSIAL	18.597.040.100,00	17.030.583.783,00	10.000.000,00	9.623.700,00	0,00	0,00	0,00	0,00
1.06	1.06.2.08.0.00.08.0000		Dinas Sosial Pemberdayaan Perempuan dan Perlindungan Anak	18.597.040.100,00	17.030.583.783,00	10.000.000,00	9.623.700,00	0,00	0,00	0,00	0,00
1.06	1.06.2.08.0.00.08.0000	1.06.01	PROGRAM PENUNJANG URUSAN PEMERINTAHAN DAERAH KABUPATEN/KOTA	4.421.621.493,00	4.068.957.495,00	10.000.000,00	9.623.700,00	0,00	0,00	0,00	0,00
1.06	1.06.2.08.0.00.08.0000	1.06.01.2.01	Perencanaan, Penganggaran, dan Evaluasi Kinerja Perangkat Daerah	20.250.000,00	15.537.000,00	0,00	0,00	0,00	0,00	0,00	0,00
1.06	1.06.2.08.0.00.08.0000	1.06.01.2.01.0001	Penyusunan Dokumen Perencanaan Perangkat Daerah	13.000.000,00	11.799.500,00	0,00	0,00	0,00	0,00	0,00	0,00
1.06	1.06.2.08.0.00.08.0000	1.06.01.2.01.0006	Koordinasi dan Penyusunan Laporan Capaian Kinerja dan Ikhtisar Realisasi Kinerja SKPD	7.250.000,00	3.737.500,00	0,00	0,00	0,00	0,00	0,00	0,00
1.06	1.06.2.08.0.00.08.0000	1.06.01.2.02	Administrasi Keuangan Perangkat Daerah	3.985.567.893,00	3.699.137.726,00	0,00	0,00	0,00	0,00	0,00	0,00
1.06	1.06.2.08.0.00.08.0000	1.06.01.2.02.0001	Penyediaan Gaji dan Tunjangan ASN	3.980.567.893,00	3.696.137.726,00	0,00	0,00	0,00	0,00	0,00	0,00
1.06	1.06.2.08.0.00.08.0000	1.06.01.2.02.0005	Koordinasi dan Penyusunan Laporan Keuangan Akhir Tahun SKPD	5.000.000,00	3.000.000,00	0,00	0,00	0,00	0,00	0,00	0,00
1.06	1.06.2.08.0.00.08.0000	1.06.01.2.05	Administrasi Kepegawaian Perangkat Daerah	9.000.000,00	2.873.750,00	0,00	0,00	0,00	0,00	0,00	0,00
1.06	1.06.2.08.0.00.08.0000	1.06.01.2.05.0009	Pendidikan dan Pelatihan Pegawai Berdasarkan Tugas dan Fungsi	9.000.000,00	2.873.750,00	0,00	0,00	0,00	0,00	0,00	0,00
1.06	1.06.2.08.0.00.08.0000	1.06.01.2.06	Administrasi Umum Perangkat Daerah	76.641.800,00	63.604.725,00	0,00	0,00	0,00	0,00	0,00	0,00
1.06	1.06.2.08.0.00.08.0000	1.06.01.2.06.0001	Penyediaan Komponen Instalasi Listrik/Penerangan Bangunan Kantor	3.000.000,00	2.990.000,00	0,00	0,00	0,00	0,00	0,00	0,00
1.06	1.06.2.08.0.00.08.0000	1.06.01.2.06.0004	Penyediaan Bahan Logistik Kantor	16.000.000,00	15.929.630,00	0,00	0,00	0,00	0,00	0,00	0,00
1.06	1.06.2.08.0.00.08.0000	1.06.01.2.06.0005	Penyediaan Barang Cetakan dan Penggandaan	7.500.000,00	7.482.420,00	0,00	0,00	0,00	0,00	0,00	0,00

Kode			Uraian Urusan, Organisasi, Program, Kegiatan dan Sub Kegiatan	Kelompok Belanja							
				Operasi		Modal		Tak Terduga		Transfer	
				Anggaran	Realisasi	Anggaran	Realisasi	Anggaran	Realisasi	Anggaran	Realisasi
1			2	3	4	5	6	7	8	9	10
1.06	1.06.2.08.0.00.08.0000	1.06.01.2.06.0006	Penyediaan Bahan Bacaan dan Peraturan Perundang-undangan	7.500.000,00	5.760.000,00	0,00	0,00	0,00	0,00	0,00	0,00
1.06	1.06.2.08.0.00.08.0000	1.06.01.2.06.0008	Fasilitasi Kunjungan Tamu	7.740.000,00	7.493.000,00	0,00	0,00	0,00	0,00	0,00	0,00
1.06	1.06.2.08.0.00.08.0000	1.06.01.2.06.0009	Penyelenggaraan Rapat Koordinasi dan Konsultasi SKPD	34.901.800,00	23.949.675,00	0,00	0,00	0,00	0,00	0,00	0,00
1.06	1.06.2.08.0.00.08.0000	1.06.01.2.07	Pengadaan Barang Milik Daerah Penunjang Urusan Pemerintah Daerah	0,00	0,00	10.000.000,00	9.623.700,00	0,00	0,00	0,00	0,00
1.06	1.06.2.08.0.00.08.0000	1.06.01.2.07.0005	Pengadaan Mebel	0,00	0,00	10.000.000,00	9.623.700,00	0,00	0,00	0,00	0,00
1.06	1.06.2.08.0.00.08.0000	1.06.01.2.08	Penyediaan Jasa Penunjang Urusan Pemerintahan Daerah	79.764.400,00	70.510.612,00	0,00	0,00	0,00	0,00	0,00	0,00
1.06	1.06.2.08.0.00.08.0000	1.06.01.2.08.0001	Penyediaan Jasa Surat Menyurat	5.000.000,00	5.000.000,00	0,00	0,00	0,00	0,00	0,00	0,00
1.06	1.06.2.08.0.00.08.0000	1.06.01.2.08.0002	Penyediaan Jasa Komunikasi, Sumber Daya Air dan Listrik	50.000.000,00	40.824.712,00	0,00	0,00	0,00	0,00	0,00	0,00
1.06	1.06.2.08.0.00.08.0000	1.06.01.2.08.0004	Penyediaan Jasa Pelayanan Umum Kantor	24.764.400,00	24.685.900,00	0,00	0,00	0,00	0,00	0,00	0,00
1.06	1.06.2.08.0.00.08.0000	1.06.01.2.09	Pemeliharaan Barang Milik Daerah Penunjang Urusan Pemerintahan Daerah	250.397.400,00	217.293.682,00	0,00	0,00	0,00	0,00	0,00	0,00
1.06	1.06.2.08.0.00.08.0000	1.06.01.2.09.0001	Penyediaan Jasa Pemeliharaan, Biaya Pemeliharaan, dan Pajak Kendaraan Perorangan Dinas atau Kendaraan Dinas Jabatan	138.397.400,00	108.876.400,00	0,00	0,00	0,00	0,00	0,00	0,00
1.06	1.06.2.08.0.00.08.0000	1.06.01.2.09.0006	Pemeliharaan Peralatan dan Mesin Lainnya	12.000.000,00	9.253.000,00	0,00	0,00	0,00	0,00	0,00	0,00
1.06	1.06.2.08.0.00.08.0000	1.06.01.2.09.0009	Pemeliharaan/Rehabilitasi Gedung Kantor dan Bangunan Lainnya	100.000.000,00	99.164.282,00	0,00	0,00	0,00	0,00	0,00	0,00
1.06	1.06.2.08.0.00.08.0000	1.06.02	PROGRAM PEMBERDAYAAN SOSIAL	379.500.000,00	365.643.923,00	0,00	0,00	0,00	0,00	0,00	0,00
1.06	1.06.2.08.0.00.08.0000	1.06.02.2.03	Pengembangan Potensi Sumber Kesejahteraan Sosial Daerah Kabupaten/Kota	379.500.000,00	365.643.923,00	0,00	0,00	0,00	0,00	0,00	0,00
1.06	1.06.2.08.0.00.08.0000	1.06.02.2.03.0002	Peningkatan Kemampuan Potensi Tenaga Kesejahteraan Sosial Kecamatan Kewenangan Kabupaten/Kota	7.000.000,00	6.955.000,00	0,00	0,00	0,00	0,00	0,00	0,00
1.06	1.06.2.08.0.00.08.0000	1.06.02.2.03.0003	Peningkatan Kemampuan Potensi Sumber Kesejahteraan Sosial Keluarga Kewenangan Kabupaten/Kota	330.000.000,00	319.865.593,00	0,00	0,00	0,00	0,00	0,00	0,00
1.06	1.06.2.08.0.00.08.0000	1.06.02.2.03.0004	Peningkatan Kemampuan Potensi Sumber Kesejahteraan Sosial Kelembagaan Masyarakat Kewenangan Kabupaten/Kota	37.500.000,00	34.699.330,00	0,00	0,00	0,00	0,00	0,00	0,00
1.06	1.06.2.08.0.00.08.0000	1.06.02.2.03.0005	Peningkatan Kemampuan Sumber Daya Manusia dan Penguatan Lembaga Konsultasi Kesejahteraan Keluarga (LK3)	5.000.000,00	4.124.000,00	0,00	0,00	0,00	0,00	0,00	0,00
1.06	1.06.2.08.0.00.08.0000	1.06.04	PROGRAM REHABILITASI SOSIAL	13.063.445.107,00	11.880.184.145,00	0,00	0,00	0,00	0,00	0,00	0,00
1.06	1.06.2.08.0.00.08.0000	1.06.04.2.01	Rehabilitasi Sosial Dasar Penyandang Disabilitas Terlantar, Anak Terlantar, Lanjut Usia Terlantar, serta Gelandangan Pengemis di Luar Panti Sosial	1.048.000.000,00	832.000.000,00	0,00	0,00	0,00	0,00	0,00	0,00
1.06	1.06.2.08.0.00.08.0000	1.06.04.2.01.0001	Penyediaan Permakanan	748.000.000,00	611.500.000,00	0,00	0,00	0,00	0,00	0,00	0,00
1.06	1.06.2.08.0.00.08.0000	1.06.04.2.01.0006	Pemberian Bimbingan Sosial kepada Keluarga Penyandang Disabilitas Terlantar, Anak Terlantar, Lanjut Usia Terlantar, serta Gelandangan Pengemis dan Masyarakat	300.000.000,00	220.500.000,00	0,00	0,00	0,00	0,00	0,00	0,00
1.06	1.06.2.08.0.00.08.0000	1.06.04.2.02	Rehabilitasi Sosial Penyandang Masalah Kesejahteraan Sosial (PMKS) Lainnya Bukan Korban HIV/AIDS dan NAPZA di Luar Panti Sosial	12.015.445.107,00	11.048.184.145,00	0,00	0,00	0,00	0,00	0,00	0,00
1.06	1.06.2.08.0.00.08.0000	1.06.04.2.02.0003	Penyediaan Permakanan	11.250.000,00	9.956.500,00	0,00	0,00	0,00	0,00	0,00	0,00
1.06	1.06.2.08.0.00.08.0000	1.06.04.2.02.0007	Pemberian Bimbingan Fisik, Mental, Spiritual, dan Sosial	11.817.283.507,00	10.934.689.395,00	0,00	0,00	0,00	0,00	0,00	0,00
1.06	1.06.2.08.0.00.08.0000	1.06.04.2.02.0010	Pemberian Akses ke Layanan Pendidikan dan Kesehatan Dasar	186.911.600,00	103.538.250,00	0,00	0,00	0,00	0,00	0,00	0,00
1.06	1.06.2.08.0.00.08.0000	1.06.05	PROGRAM PERLINDUNGAN DAN JAMINAN SOSIAL	620.473.500,00	604.654.620,00	0,00	0,00	0,00	0,00	0,00	0,00

Kode			Uraian Urusan, Organisasi, Program, Kegiatan dan Sub Kegiatan	Kelompok Belanja							
				Operasi		Modal		Tak Terduga		Transfer	
				Anggaran	Realisasi	Anggaran	Realisasi	Anggaran	Realisasi	Anggaran	Realisasi
1			2	3	4	5	6	7	8	9	10
1.06	1.06.2.08.0.00.08.0000	1.06.05.2.02	Pengelolaan Data Fakir Miskin Cakupan Daerah Kabupaten/Kota	620.473.500,00	604.654.620,00	0,00	0,00	0,00	0,00	0,00	0,00
1.06	1.06.2.08.0.00.08.0000	1.06.05.2.02.0001	Pendataan Fakir Miskin Cakupan Daerah Kabupaten/Kota	4.600.000,00	4.573.000,00	0,00	0,00	0,00	0,00	0,00	0,00
1.06	1.06.2.08.0.00.08.0000	1.06.05.2.02.0002	Pengelolaan Data Fakir Miskin Cakupan Daerah Kabupaten/Kota	552.166.400,00	549.280.700,00	0,00	0,00	0,00	0,00	0,00	0,00
1.06	1.06.2.08.0.00.08.0000	1.06.05.2.02.0003	Fasilitasi Bantuan Sosial Kesejahteraan Keluarga	63.707.100,00	50.800.920,00	0,00	0,00	0,00	0,00	0,00	0,00
1.06	1.06.2.08.0.00.08.0000	1.06.06	PROGRAM PENANGANAN BENCANA	84.000.000,00	83.810.000,00	0,00	0,00	0,00	0,00	0,00	0,00
1.06	1.06.2.08.0.00.08.0000	1.06.06.2.01	Perlindungan Sosial Korban Bencana Alam dan Sosial Kabupaten/Kota	84.000.000,00	83.810.000,00	0,00	0,00	0,00	0,00	0,00	0,00
1.06	1.06.2.08.0.00.08.0000	1.06.06.2.01.0004	Penanganan Khusus bagi Kelompok Rentan	84.000.000,00	83.810.000,00	0,00	0,00	0,00	0,00	0,00	0,00
1.06	1.06.2.08.0.00.08.0000	1.06.07	PROGRAM PENGELOLAAN TAMAN MAKAM PAHLAWAN	28.000.000,00	27.333.600,00	0,00	0,00	0,00	0,00	0,00	0,00
1.06	1.06.2.08.0.00.08.0000	1.06.07.2.01	Pemeliharaan Taman Makam Pahlawan Nasional Kabupaten/Kota	28.000.000,00	27.333.600,00	0,00	0,00	0,00	0,00	0,00	0,00
1.06	1.06.2.08.0.00.08.0000	1.06.07.2.01.0002	Pemeliharaan Taman Makam Pahlawan Nasional Kabupaten/Kota	28.000.000,00	27.333.600,00	0,00	0,00	0,00	0,00	0,00	0,00
2			URUSAN PEMERINTAHAN WAJIB YANG TIDAK BERKAITAN DENGAN PELAYANAN DASAR	73.219.026.070,00	65.704.685.884,00	2.249.390.150,00	1.955.347.084,00	0,00	0,00	0,00	0,00
2.07			URUSAN PEMERINTAHAN BIDANG TENAGA KERJA	5.094.138.918,00	4.752.760.507,00	64.922.650,00	63.106.094,00	0,00	0,00	0,00	0,00
2.07	2.07.3.31.3.29.41.0000		Dinas Tenaga Kerja dan Perindustrian	5.094.138.918,00	4.752.760.507,00	64.922.650,00	63.106.094,00	0,00	0,00	0,00	0,00
2.07	2.07.3.31.3.29.41.0000	2.07.01	PROGRAM PENUNJANG URUSAN PEMERINTAHAN DAERAH KABUPATEN/KOTA	4.545.719.018,00	4.334.339.018,00	0,00	0,00	0,00	0,00	0,00	0,00
2.07	2.07.3.31.3.29.41.0000	2.07.01.2.01	Perencanaan, Penganggaran, dan Evaluasi Kinerja Perangkat Daerah	3.296.121,00	3.088.000,00	0,00	0,00	0,00	0,00	0,00	0,00
2.07	2.07.3.31.3.29.41.0000	2.07.01.2.01.0001	Penyusunan Dokumen Perencanaan Perangkat Daerah	1.908.521,00	1.861.000,00	0,00	0,00	0,00	0,00	0,00	0,00
2.07	2.07.3.31.3.29.41.0000	2.07.01.2.01.0006	Koordinasi dan Penyusunan Laporan Capaian Kinerja dan Ikhtisar Realisasi Kinerja SKPD	1.387.600,00	1.227.000,00	0,00	0,00	0,00	0,00	0,00	0,00
2.07	2.07.3.31.3.29.41.0000	2.07.01.2.02	Administrasi Keuangan Perangkat Daerah	3.955.570.136,00	3.819.483.284,00	0,00	0,00	0,00	0,00	0,00	0,00
2.07	2.07.3.31.3.29.41.0000	2.07.01.2.02.0001	Penyediaan Gaji dan Tunjangan ASN	3.952.570.136,00	3.816.995.284,00	0,00	0,00	0,00	0,00	0,00	0,00
2.07	2.07.3.31.3.29.41.0000	2.07.01.2.02.0005	Koordinasi dan Penyusunan Laporan Keuangan Akhir Tahun SKPD	3.000.000,00	2.488.000,00	0,00	0,00	0,00	0,00	0,00	0,00
2.07	2.07.3.31.3.29.41.0000	2.07.01.2.06	Administrasi Umum Perangkat Daerah	50.976.997,00	49.334.450,00	0,00	0,00	0,00	0,00	0,00	0,00
2.07	2.07.3.31.3.29.41.0000	2.07.01.2.06.0001	Penyediaan Komponen Instalasi Listrik/Penerangan Bangunan Kantor	2.500.000,00	2.498.000,00	0,00	0,00	0,00	0,00	0,00	0,00
2.07	2.07.3.31.3.29.41.0000	2.07.01.2.06.0004	Penyediaan Bahan Logistik Kantor	10.468.997,00	10.393.700,00	0,00	0,00	0,00	0,00	0,00	0,00
2.07	2.07.3.31.3.29.41.0000	2.07.01.2.06.0005	Penyediaan Barang Cetakan dan Penggandaan	6.002.000,00	5.951.500,00	0,00	0,00	0,00	0,00	0,00	0,00
2.07	2.07.3.31.3.29.41.0000	2.07.01.2.06.0008	Fasilitasi Kunjungan Tamu	3.500.000,00	2.266.000,00	0,00	0,00	0,00	0,00	0,00	0,00
2.07	2.07.3.31.3.29.41.0000	2.07.01.2.06.0009	Penyelenggaraan Rapat Koordinasi dan Konsultasi SKPD	28.506.000,00	28.225.250,00	0,00	0,00	0,00	0,00	0,00	0,00
2.07	2.07.3.31.3.29.41.0000	2.07.01.2.08	Penyediaan Jasa Penunjang Urusan Pemerintahan Daerah	319.820.800,00	251.096.700,00	0,00	0,00	0,00	0,00	0,00	0,00
2.07	2.07.3.31.3.29.41.0000	2.07.01.2.08.0001	Penyediaan Jasa Surat Menyurat	1.250.000,00	1.242.000,00	0,00	0,00	0,00	0,00	0,00	0,00
2.07	2.07.3.31.3.29.41.0000	2.07.01.2.08.0002	Penyediaan Jasa Komunikasi, Sumber Daya Air dan Listrik	217.200.000,00	163.667.230,00	0,00	0,00	0,00	0,00	0,00	0,00
2.07	2.07.3.31.3.29.41.0000	2.07.01.2.08.0004	Penyediaan Jasa Pelayanan Umum Kantor	101.370.800,00	86.187.470,00	0,00	0,00	0,00	0,00	0,00	0,00
2.07	2.07.3.31.3.29.41.0000	2.07.01.2.09	Pemeliharaan Barang Milik Daerah Penunjang Urusan Pemerintahan Daerah	216.054.964,00	211.336.584,00	0,00	0,00	0,00	0,00	0,00	0,00
2.07	2.07.3.31.3.29.41.0000	2.07.01.2.09.0002	Penyediaan Jasa Pemeliharaan, Biaya Pemeliharaan, Pajak dan Perizinan Kendaraan Dinas Operasional atau Lapangan	109.038.400,00	106.652.884,00	0,00	0,00	0,00	0,00	0,00	0,00

Kode			Uraian Urusan, Organisasi, Program, Kegiatan dan Sub Kegiatan	Kelompok Belanja							
				Operasi		Modal		Tak Terduga		Transfer	
				Anggaran	Realisasi	Anggaran	Realisasi	Anggaran	Realisasi	Anggaran	Realisasi
1			2	3	4	5	6	7	8	9	10
2.07	2.07.3.31.3.29.41.0000	2.07.01.2.09.0006	Pemeliharaan Peralatan dan Mesin Lainnya	2.828.164,00	2.800.600,00	0,00	0,00	0,00	0,00	0,00	0,00
2.07	2.07.3.31.3.29.41.0000	2.07.01.2.09.0010	Pemeliharaan/Rehabilitasi Sarana dan Prasarana Gedung Kantor atau Bangunan Lainnya	104.188.400,00	101.883.100,00	0,00	0,00	0,00	0,00	0,00	0,00
2.07	2.07.3.31.3.29.41.0000	2.07.03	PROGRAM PELATIHAN KERJA DAN PRODUKTIVITAS TENAGA KERJA	493.295.100,00	382.629.689,00	64.922.650,00	63.106.094,00	0,00	0,00	0,00	0,00
2.07	2.07.3.31.3.29.41.0000	2.07.03.2.01	Pelaksanaan Pelatihan berdasarkan Unit Kompetensi	473.821.600,00	364.589.389,00	64.922.650,00	63.106.094,00	0,00	0,00	0,00	0,00
2.07	2.07.3.31.3.29.41.0000	2.07.03.2.01.0001	Proses Pelaksanaan Pendidikan dan Pelatihan Keterampilan bagi Pencari Kerja berdasarkan Klaster Kompetensi	473.821.600,00	364.589.389,00	64.922.650,00	63.106.094,00	0,00	0,00	0,00	0,00
2.07	2.07.3.31.3.29.41.0000	2.07.03.2.02	Pembinaan Lembaga Pelatihan Kerja Swasta	19.473.500,00	18.040.300,00	0,00	0,00	0,00	0,00	0,00	0,00
2.07	2.07.3.31.3.29.41.0000	2.07.03.2.02.0001	Pembinaan Lembaga Pelatihan Kerja Swasta	19.473.500,00	18.040.300,00	0,00	0,00	0,00	0,00	0,00	0,00
2.07	2.07.3.31.3.29.41.0000	2.07.04	PROGRAM PENEMPATAN TENAGA KERJA	50.874.800,00	31.649.800,00	0,00	0,00	0,00	0,00	0,00	0,00
2.07	2.07.3.31.3.29.41.0000	2.07.04.2.03	Pengelolaan Informasi Pasar Kerja	50.874.800,00	31.649.800,00	0,00	0,00	0,00	0,00	0,00	0,00
2.07	2.07.3.31.3.29.41.0000	2.07.04.2.03.0002	Pelayanan dan Penyediaan Informasi Pasar Kerja Online	50.874.800,00	31.649.800,00	0,00	0,00	0,00	0,00	0,00	0,00
2.07	2.07.3.31.3.29.41.0000	2.07.05	PROGRAM HUBUNGAN INDUSTRIAL	4.250.000,00	4.142.000,00	0,00	0,00	0,00	0,00	0,00	0,00
2.07	2.07.3.31.3.29.41.0000	2.07.05.2.02	Pencegahan dan Penyelesaian Perselisihan Hubungan Industrial, Mogok Kerja dan Penutupan Perusahaan di Daerah Kabupaten/Kota	4.250.000,00	4.142.000,00	0,00	0,00	0,00	0,00	0,00	0,00
2.07	2.07.3.31.3.29.41.0000	2.07.05.2.02.0003	Penyelenggaraan Verifikasi dan Rekapitulasi Keanggotaan pada Organisasi Pengusaha, Federasi dan Konfederasi Serikat Pekerja/Serikat Buruh serta Non Afiliasi	4.250.000,00	4.142.000,00	0,00	0,00	0,00	0,00	0,00	0,00
2.08			URUSAN PEMERINTAHAN BIDANG PEMBERDAYAAN PEREMPUAN DAN PERLINDUNGAN ANAK	992.619.000,00	772.295.508,00	0,00	0,00	0,00	0,00	0,00	0,00
2.08	1.06.2.08.0.00.08.0000		Dinas Sosial Pemberdayaan Perempuan dan Perlindungan Anak	992.619.000,00	772.295.508,00	0,00	0,00	0,00	0,00	0,00	0,00
2.08	1.06.2.08.0.00.08.0000	2.08.02	PROGRAM PENGARUSUTAMAAN GENDER DAN PEMBERDAYAAN PEREMPUAN	390.589.000,00	290.920.467,00	0,00	0,00	0,00	0,00	0,00	0,00
2.08	1.06.2.08.0.00.08.0000	2.08.02.2.01	Pelembagaan Pengarusutamaan Gender (PUG) pada Lembaga Pemerintah Kewenangan Kabupaten/Kota	54.710.000,00	33.499.000,00	0,00	0,00	0,00	0,00	0,00	0,00
2.08	1.06.2.08.0.00.08.0000	2.08.02.2.01.0006	Advokasi Kebijakan dan Pendampingan Penyelenggaraan PUG kewenangan Kab/Kota	54.710.000,00	33.499.000,00	0,00	0,00	0,00	0,00	0,00	0,00
2.08	1.06.2.08.0.00.08.0000	2.08.02.2.02	Pemberdayaan Perempuan Bidang Politik, Hukum, Sosial, dan Ekonomi pada Organisasi Kemasyarakatan Kewenangan Kabupaten/Kota	6.600.000,00	4.583.500,00	0,00	0,00	0,00	0,00	0,00	0,00
2.08	1.06.2.08.0.00.08.0000	2.08.02.2.02.0002	Advokasi Kebijakan dan Pendampingan Peningkatan Partisipasi Perempuan dan Politik, Hukum, Sosial dan Ekonomi	6.600.000,00	4.583.500,00	0,00	0,00	0,00	0,00	0,00	0,00
2.08	1.06.2.08.0.00.08.0000	2.08.02.2.03	Penguatan dan Pengembangan Lembaga Penyedia Layanan Pemberdayaan Perempuan Kewenangan Kabupaten/Kota	329.279.000,00	252.837.967,00	0,00	0,00	0,00	0,00	0,00	0,00
2.08	1.06.2.08.0.00.08.0000	2.08.02.2.03.0002	Peningkatan Kapasitas Sumber Daya Lembaga Penyedia Layanan Pemberdayaan Perempuan Kewenangan Kabupaten/Kota	324.279.000,00	249.145.567,00	0,00	0,00	0,00	0,00	0,00	0,00
2.08	1.06.2.08.0.00.08.0000	2.08.02.2.03.0003	Pengembangan Komunikasi, Informasi dan Edukasi (KIE) Pemberdayaan Perempuan Kewenangan Kabupaten/Kota	5.000.000,00	3.692.400,00	0,00	0,00	0,00	0,00	0,00	0,00

Kode			Uraian Urusan, Organisasi, Program, Kegiatan dan Sub Kegiatan	Kelompok Belanja							
				Operasi		Modal		Tak Terduga		Transfer	
				Anggaran	Realisasi	Anggaran	Realisasi	Anggaran	Realisasi	Anggaran	Realisasi
1			2	3	4	5	6	7	8	9	10
2.08	1.06.2.08.0.00.08.0000	2.08.03	PROGRAM PERLINDUNGAN PEREMPUAN	78.547.200,00	49.642.500,00	0,00	0,00	0,00	0,00	0,00	0,00
2.08	1.06.2.08.0.00.08.0000	2.08.03.2.01	Pencegahan Kekerasan Terhadap Perempuan Lingkup Daerah Kabupaten/Kota	31.050.000,00	25.093.000,00	0,00	0,00	0,00	0,00	0,00	0,00
2.08	1.06.2.08.0.00.08.0000	2.08.03.2.01.0001	Koordinasi dan Sinkronisasi Pelaksanaan Kebijakan, Program dan Kegiatan Pencegahan Kekerasan Terhadap Perempuan Lingkup Daerah Kabupaten/Kota	17.400.000,00	15.900.000,00	0,00	0,00	0,00	0,00	0,00	0,00
2.08	1.06.2.08.0.00.08.0000	2.08.03.2.01.0002	Advokasi Kebijakan dan Pendampingan Layanan Perlindungan Perempuan Kewenangan Kabupaten/Kota	13.650.000,00	9.193.000,00	0,00	0,00	0,00	0,00	0,00	0,00
2.08	1.06.2.08.0.00.08.0000	2.08.03.2.02	Penyediaan Layanan Rujukan Lanjutan bagi Perempuan Korban Kekerasan yang Memerlukan Koordinasi Kewenangan Kabupaten/Kota	47.497.200,00	24.549.500,00	0,00	0,00	0,00	0,00	0,00	0,00
2.08	1.06.2.08.0.00.08.0000	2.08.03.2.02.0001	Penyediaan Layanan Pengaduan Masyarakat bagi Perempuan Korban Kekerasan Kewenangan Kabupaten/Kota	7.000.000,00	6.248.000,00	0,00	0,00	0,00	0,00	0,00	0,00
2.08	1.06.2.08.0.00.08.0000	2.08.03.2.02.0002	Koordinasi dan Sinkronisasi Pelaksanaan Penyediaan Layanan Rujukan Lanjutan bagi Perempuan Korban Kekerasan Kewenangan Kabupaten/Kota	40.497.200,00	18.301.500,00	0,00	0,00	0,00	0,00	0,00	0,00
2.08	1.06.2.08.0.00.08.0000	2.08.05	PROGRAM PENGELOLAAN SISTEM DATA GENDER DAN ANAK	7.600.000,00	7.488.300,00	0,00	0,00	0,00	0,00	0,00	0,00
2.08	1.06.2.08.0.00.08.0000	2.08.05.2.01	Pengumpulan, Pengolahan Analisis dan Penyajian Data Gender dan Anak Dalam Kelembagaan Data di Tingkat Daerah Kabupaten/Kota	7.600.000,00	7.488.300,00	0,00	0,00	0,00	0,00	0,00	0,00
2.08	1.06.2.08.0.00.08.0000	2.08.05.2.01.0002	Penyajian dan Pemanfaatan Data Gender dan Anak dalam Kelembagaan Data di Kewenangan Kabupaten/Kota	7.600.000,00	7.488.300,00	0,00	0,00	0,00	0,00	0,00	0,00
2.08	1.06.2.08.0.00.08.0000	2.08.06	PROGRAM PEMENUHAN HAK ANAK (PHA)	47.720.000,00	47.489.645,00	0,00	0,00	0,00	0,00	0,00	0,00
2.08	1.06.2.08.0.00.08.0000	2.08.06.2.02	Penguatan dan Pengembangan Lembaga Penyedia Layanan Peningkatan Kualitas Hidup Anak Kewenangan Kabupaten/Kota	47.720.000,00	47.489.645,00	0,00	0,00	0,00	0,00	0,00	0,00
2.08	1.06.2.08.0.00.08.0000	2.08.06.2.02.0003	Pengembangan Komunikasi, Informasi dan Edukasi Pemenuhan Hak Anak bagi Lembaga Penyedia Layanan Peningkatan Kualitas Hidup Anak Tingkat Daerah Kabupaten/Kota	47.720.000,00	47.489.645,00	0,00	0,00	0,00	0,00	0,00	0,00
2.08	1.06.2.08.0.00.08.0000	2.08.07	PROGRAM PERLINDUNGAN KHUSUS ANAK	468.162.800,00	376.754.596,00	0,00	0,00	0,00	0,00	0,00	0,00
2.08	1.06.2.08.0.00.08.0000	2.08.07.2.01	Pencegahan Kekerasan Terhadap Anak yang Melibatkan para Pihak Lingkup Daerah Kabupaten/Kota	124.600.000,00	109.068.876,00	0,00	0,00	0,00	0,00	0,00	0,00
2.08	1.06.2.08.0.00.08.0000	2.08.07.2.01.0004	Advokasi dan pendampingan Perangkat Daerah dalam pelaksanaan kebijakan /program/ kegiatan pencegahan KTA	84.100.000,00	75.036.991,00	0,00	0,00	0,00	0,00	0,00	0,00
2.08	1.06.2.08.0.00.08.0000	2.08.07.2.01.0006	koordinasi dan sinkronisasi pencegahan kekerasan terhadap anak kewenangan kabupaten/kota	40.500.000,00	34.031.885,00	0,00	0,00	0,00	0,00	0,00	0,00
2.08	1.06.2.08.0.00.08.0000	2.08.07.2.02	Penyediaan Layanan bagi Anak yang Memerlukan Perlindungan Khusus yang Memerlukan Koordinasi Tingkat Daerah Kabupaten/Kota	274.542.800,00	199.696.615,00	0,00	0,00	0,00	0,00	0,00	0,00
2.08	1.06.2.08.0.00.08.0000	2.08.07.2.02.0005	Penyediaan Layanan Pengaduan Masyarakat bagi Anak yang Memerlukan Perlindungan Khusus Tingkat Daerah Kabupaten/Kota	84.900.000,00	84.497.125,00	0,00	0,00	0,00	0,00	0,00	0,00
2.08	1.06.2.08.0.00.08.0000	2.08.07.2.02.0007	Koordinasi Pelaksanaan Layanan AMPK	189.642.800,00	115.199.490,00	0,00	0,00	0,00	0,00	0,00	0,00

Kode			Uraian Urusan, Organisasi, Program, Kegiatan dan Sub Kegiatan	Kelompok Belanja							
				Operasi		Modal		Tak Terduga		Transfer	
				Anggaran	Realisasi	Anggaran	Realisasi	Anggaran	Realisasi	Anggaran	Realisasi
1			2	3	4	5	6	7	8	9	10
2.08	1.06.2.08.0.00.08.0000	2.08.07.2.03	Penguatan dan Pengembangan Lembaga Penyedia Layanan bagi Anak yang Memerlukan Perlindungan Khusus Tingkat Daerah Kabupaten/Kota	69.020.000,00	67.989.105,00	0,00	0,00	0,00	0,00	0,00	0,00
2.08	1.06.2.08.0.00.08.0000	2.08.07.2.03.0006	Peningkatan kapasitas SDM lembaga penyedia layanan perlindungan dan penanganan bagi AMPK tingkat daerah kabupaten/	69.020.000,00	67.989.105,00	0,00	0,00	0,00	0,00	0,00	0,00
2.09			URUSAN PEMERINTAHAN BIDANG PANGAN	4.397.899.591,00	4.127.045.012,00	0,00	0,00	0,00	0,00	0,00	0,00
2.09	2.09.3.25.0.00.10.0000		Dinas Pangan dan Perikanan	4.397.899.591,00	4.127.045.012,00	0,00	0,00	0,00	0,00	0,00	0,00
2.09	2.09.3.25.0.00.10.0000	2.09.01	PROGRAM PENUNJANG URUSAN PEMERINTAHAN DAERAH KABUPATEN/KOTA	3.964.107.052,00	3.693.537.662,00	0,00	0,00	0,00	0,00	0,00	0,00
2.09	2.09.3.25.0.00.10.0000	2.09.01.2.01	Perencanaan, Penganggaran, dan Evaluasi Kinerja Perangkat Daerah	41.773.535,00	41.216.000,00	0,00	0,00	0,00	0,00	0,00	0,00
2.09	2.09.3.25.0.00.10.0000	2.09.01.2.01.0001	Penyusunan Dokumen Perencanaan Perangkat Daerah	15.027.640,00	14.792.400,00	0,00	0,00	0,00	0,00	0,00	0,00
2.09	2.09.3.25.0.00.10.0000	2.09.01.2.01.0006	Koordinasi dan Penyusunan Laporan Capaian Kinerja dan Ikhtisar Realisasi Kinerja SKPD	26.745.895,00	26.423.600,00	0,00	0,00	0,00	0,00	0,00	0,00
2.09	2.09.3.25.0.00.10.0000	2.09.01.2.02	Administrasi Keuangan Perangkat Daerah	3.621.380.417,00	3.355.727.199,00	0,00	0,00	0,00	0,00	0,00	0,00
2.09	2.09.3.25.0.00.10.0000	2.09.01.2.02.0001	Penyediaan Gaji dan Tunjangan ASN	3.593.884.017,00	3.328.296.699,00	0,00	0,00	0,00	0,00	0,00	0,00
2.09	2.09.3.25.0.00.10.0000	2.09.01.2.02.0005	Koordinasi dan Penyusunan Laporan Keuangan Akhir Tahun SKPD	27.496.400,00	27.430.500,00	0,00	0,00	0,00	0,00	0,00	0,00
2.09	2.09.3.25.0.00.10.0000	2.09.01.2.06	Administrasi Umum Perangkat Daerah	53.890.500,00	53.750.050,00	0,00	0,00	0,00	0,00	0,00	0,00
2.09	2.09.3.25.0.00.10.0000	2.09.01.2.06.0001	Penyediaan Komponen Instalasi Listrik/Penerangan Bangunan Kantor	1.500.000,00	1.500.000,00	0,00	0,00	0,00	0,00	0,00	0,00
2.09	2.09.3.25.0.00.10.0000	2.09.01.2.06.0004	Penyediaan Bahan Logistik Kantor	7.000.000,00	6.987.000,00	0,00	0,00	0,00	0,00	0,00	0,00
2.09	2.09.3.25.0.00.10.0000	2.09.01.2.06.0005	Penyediaan Barang Cetakan dan Penggandaan	2.000.500,00	2.000.300,00	0,00	0,00	0,00	0,00	0,00	0,00
2.09	2.09.3.25.0.00.10.0000	2.09.01.2.06.0008	Fasilitasi Kunjungan Tamu	3.000.000,00	2.999.400,00	0,00	0,00	0,00	0,00	0,00	0,00
2.09	2.09.3.25.0.00.10.0000	2.09.01.2.06.0009	Penyelenggaraan Rapat Koordinasi dan Konsultasi SKPD	40.390.000,00	40.263.350,00	0,00	0,00	0,00	0,00	0,00	0,00
2.09	2.09.3.25.0.00.10.0000	2.09.01.2.08	Penyediaan Jasa Penunjang Urusan Pemerintahan Daerah	81.126.300,00	77.079.783,00	0,00	0,00	0,00	0,00	0,00	0,00
2.09	2.09.3.25.0.00.10.0000	2.09.01.2.08.0001	Penyediaan Jasa Surat Menyurat	200.000,00	200.000,00	0,00	0,00	0,00	0,00	0,00	0,00
2.09	2.09.3.25.0.00.10.0000	2.09.01.2.08.0002	Penyediaan Jasa Komunikasi, Sumber Daya Air dan Listrik	51.200.000,00	47.155.783,00	0,00	0,00	0,00	0,00	0,00	0,00
2.09	2.09.3.25.0.00.10.0000	2.09.01.2.08.0004	Penyediaan Jasa Pelayanan Umum Kantor	29.726.300,00	29.724.000,00	0,00	0,00	0,00	0,00	0,00	0,00
2.09	2.09.3.25.0.00.10.0000	2.09.01.2.09	Pemeliharaan Barang Milik Daerah Penunjang Urusan Pemerintahan Daerah	165.936.300,00	165.764.630,00	0,00	0,00	0,00	0,00	0,00	0,00
2.09	2.09.3.25.0.00.10.0000	2.09.01.2.09.0002	Penyediaan Jasa Pemeliharaan, Biaya Pemeliharaan, Pajak dan Perizinan Kendaraan Dinas Operasional atau Lapangan	136.747.900,00	136.589.230,00	0,00	0,00	0,00	0,00	0,00	0,00
2.09	2.09.3.25.0.00.10.0000	2.09.01.2.09.0006	Pemeliharaan Peralatan dan Mesin Lainnya	2.000.000,00	1.991.000,00	0,00	0,00	0,00	0,00	0,00	0,00
2.09	2.09.3.25.0.00.10.0000	2.09.01.2.09.0009	Pemeliharaan/Rehabilitasi Gedung Kantor dan Bangunan Lainnya	27.188.400,00	27.184.400,00	0,00	0,00	0,00	0,00	0,00	0,00
2.09	2.09.3.25.0.00.10.0000	2.09.03	PROGRAM PENINGKATAN DIVERSIFIKASI DAN KETAHANAN PANGAN MASYARAKAT	406.292.539,00	406.172.700,00	0,00	0,00	0,00	0,00	0,00	0,00
2.09	2.09.3.25.0.00.10.0000	2.09.03.2.01	Penyediaan dan Penyaluran Pangan Pokok atau Pangan Lainnya sesuai dengan Kebutuhan Daerah Kabupaten/Kota dalam rangka Stabilisasi Pasokan dan Harga Pangan	20.000.000,00	19.904.800,00	0,00	0,00	0,00	0,00	0,00	0,00
2.09	2.09.3.25.0.00.10.0000	2.09.03.2.01.0006	Pengembangan Kelembagaan Usaha Pangan Masyarakat dan Toko Tani Indonesia	20.000.000,00	19.904.800,00	0,00	0,00	0,00	0,00	0,00	0,00

Kode			Uraian Urusan, Organisasi, Program, Kegiatan dan Sub Kegiatan	Kelompok Belanja							
				Operasi		Modal		Tak Terduga		Transfer	
				Anggaran	Realisasi	Anggaran	Realisasi	Anggaran	Realisasi	Anggaran	Realisasi
1			2	3	4	5	6	7	8	9	10
2.09	2.09.3.25.0.00.10.0000	2.09.03.2.02	Pengelolaan dan Keseimbangan Cadangan Pangan Kabupaten/Kota	386.292.539,00	386.267.900,00	0,00	0,00	0,00	0,00	0,00	0,00
2.09	2.09.3.25.0.00.10.0000	2.09.03.2.02.0003	Pengadaan Cadangan Pangan Pemerintah Kabupaten/Kota	386.292.539,00	386.267.900,00	0,00	0,00	0,00	0,00	0,00	0,00
2.09	2.09.3.25.0.00.10.0000	2.09.04	PROGRAM PENANGANAN KERAWANAN PANGAN	27.500.000,00	27.334.650,00	0,00	0,00	0,00	0,00	0,00	0,00
2.09	2.09.3.25.0.00.10.0000	2.09.04.2.02	Penanganan Kerawanan Pangan Kewenangan Kabupaten/Kota	27.500.000,00	27.334.650,00	0,00	0,00	0,00	0,00	0,00	0,00
2.09	2.09.3.25.0.00.10.0000	2.09.04.2.02.0002	Pelaksanaan Pengadaan, Pengelolaan, dan Penyaluran Cadangan Pangan pada Kerawanan Pangan yang Mencakup dalam 1 (satu) Daerah Kabupaten/Kota	27.500.000,00	27.334.650,00	0,00	0,00	0,00	0,00	0,00	0,00
2.10			URUSAN PEMERINTAHAN BIDANG PERTANAHAN	307.570.000,00	263.799.380,00	0,00	0,00	0,00	0,00	0,00	0,00
2.10	1.03.2.10.0.00.03.0000		Dinas Pekerjaan Umum dan Penataan Ruang, Pertanahan	307.570.000,00	263.799.380,00	0,00	0,00	0,00	0,00	0,00	0,00
2.10	1.03.2.10.0.00.03.0000	2.10.06	PROGRAM REDISTRIBUSI TANAH, DAN GANTI KERUGIAN PROGRAM TANAH KELEBIHAN MAKSIMUM DAN TANAH ABSENTEE	10.000.000,00	9.966.100,00	0,00	0,00	0,00	0,00	0,00	0,00
2.10	1.03.2.10.0.00.03.0000	2.10.06.2.01	Penetapan Subjek dan Objek Redistribusi Tanah serta Ganti Kerugian Tanah Kelebihan Maksimum dan Tanah Absentee dalam 1 (Satu) Daerah Kabupaten/Kota	10.000.000,00	9.966.100,00	0,00	0,00	0,00	0,00	0,00	0,00
2.10	1.03.2.10.0.00.03.0000	2.10.06.2.01.0003	Koordinasi Penyelenggaraan Redistribusi Tanah Objek Reforma Agraria dalam 1 (Satu) Kabupaten/Kota	10.000.000,00	9.966.100,00	0,00	0,00	0,00	0,00	0,00	0,00
2.10	1.03.2.10.0.00.03.0000	2.10.09	PROGRAM PENGELOLAAN IZIN MEMBUKA TANAH	235.470.000,00	229.664.030,00	0,00	0,00	0,00	0,00	0,00	0,00
2.10	1.03.2.10.0.00.03.0000	2.10.09.2.01	Penerbitan Izin Membuka Tanah	235.470.000,00	229.664.030,00	0,00	0,00	0,00	0,00	0,00	0,00
2.10	1.03.2.10.0.00.03.0000	2.10.09.2.01.0001	Koordinasi dan Sinkronisasi Pemberian Izin Membuka Tanah	235.470.000,00	229.664.030,00	0,00	0,00	0,00	0,00	0,00	0,00
2.10	1.03.2.10.0.00.03.0000	2.10.10	PROGRAM PENATAGUNAAN TANAH	62.100.000,00	24.169.250,00	0,00	0,00	0,00	0,00	0,00	0,00
2.10	1.03.2.10.0.00.03.0000	2.10.10.2.01	Penggunaan Tanah yang Hamparannya dalam satu Daerah Kabupaten/Kota	62.100.000,00	24.169.250,00	0,00	0,00	0,00	0,00	0,00	0,00
2.10	1.03.2.10.0.00.03.0000	2.10.10.2.01.0002	Koordinasi Pemetaan Zona Nilai Tanah Kewenangan Kabupaten/Kota	62.100.000,00	24.169.250,00	0,00	0,00	0,00	0,00	0,00	0,00
2.11			URUSAN PEMERINTAHAN BIDANG LINGKUNGAN HIDUP	4.954.491.023,00	4.401.373.929,00	212.500.000,00	27.500.000,00	0,00	0,00	0,00	0,00
2.11	1.04.2.11.0.00.04.0000		Dinas Perumahan Rakyat, Kawasan Pemukiman dan Lingkungan Hidup	4.954.491.023,00	4.401.373.929,00	212.500.000,00	27.500.000,00	0,00	0,00	0,00	0,00
2.11	1.04.2.11.0.00.04.0000	2.11.03	PROGRAM PENGENDALIAN PENCEMARAN DAN/ATAU KERUSAKAN LINGKUNGAN HIDUP	42.700.000,00	40.627.600,00	0,00	0,00	0,00	0,00	0,00	0,00
2.11	1.04.2.11.0.00.04.0000	2.11.03.2.01	Pencegahan Pencemaran dan/atau Kerusakan Lingkungan Hidup Kabupaten/Kota	42.700.000,00	40.627.600,00	0,00	0,00	0,00	0,00	0,00	0,00
2.11	1.04.2.11.0.00.04.0000	2.11.03.2.01.0001	Koordinasi, Sinkronisasi, dan Pelaksanaan Pencegahan Pencemaran Lingkungan Hidup Dilaksanakan Terhadap Media Tanah, Air, Udara, dan Laut	37.700.000,00	36.812.500,00	0,00	0,00	0,00	0,00	0,00	0,00
2.11	1.04.2.11.0.00.04.0000	2.11.03.2.01.0002	Koordinasi, Sinkronisasi dan Pelaksanaan Pengendalian Emisi Gas Rumah Kaca, Mitigasi dan Adaptasi Perubahan Iklim	5.000.000,00	3.815.100,00	0,00	0,00	0,00	0,00	0,00	0,00
2.11	1.04.2.11.0.00.04.0000	2.11.04	PROGRAM PENGELOLAAN KEANEKARAGAMAN HAYATI (KEHATI)	578.710.000,00	557.861.440,00	0,00	0,00	0,00	0,00	0,00	0,00
2.11	1.04.2.11.0.00.04.0000	2.11.04.2.01	Pengelolaan Keanekaragaman Hayati Kabupaten/Kota	578.710.000,00	557.861.440,00	0,00	0,00	0,00	0,00	0,00	0,00
2.11	1.04.2.11.0.00.04.0000	2.11.04.2.01.0004	Pengelolaan Ruang Terbuka Hijau (RTH)	578.710.000,00	557.861.440,00	0,00	0,00	0,00	0,00	0,00	0,00

Kode			Uraian Urusan, Organisasi, Program, Kegiatan dan Sub Kegiatan	Kelompok Belanja							
				Operasi		Modal		Tak Terduga		Transfer	
				Anggaran	Realisasi	Anggaran	Realisasi	Anggaran	Realisasi	Anggaran	Realisasi
1			2	3	4	5	6	7	8	9	10
2.11	1.04.2.11.0.00.04.0000	2.11.05	PROGRAM PENGENDALIAN BAHAN BERBAHAYA DAN BERACUN (B3) DAN LIMBAH BAHAN BERBAHAYA DAN BERACUN (LIMBAH B3)	7.483.500,00	7.241.650,00	0,00	0,00	0,00	0,00	0,00	0,00
2.11	1.04.2.11.0.00.04.0000	2.11.05.2.01	Penyimpanan sementara Limbah B3	5.000.000,00	4.817.100,00	0,00	0,00	0,00	0,00	0,00	0,00
2.11	1.04.2.11.0.00.04.0000	2.11.05.2.01.0002	Verifikasi Lapangan untuk Memastikan Pemenuhan Persyaratan Administrasi dan Teknis Penyimpanan sementara Limbah B3	5.000.000,00	4.817.100,00	0,00	0,00	0,00	0,00	0,00	0,00
2.11	1.04.2.11.0.00.04.0000	2.11.05.2.02	Pengumpulan Limbah B3 dalam 1 (Satu) Daerah Kabupaten/Kota	2.483.500,00	2.424.550,00	0,00	0,00	0,00	0,00	0,00	0,00
2.11	1.04.2.11.0.00.04.0000	2.11.05.2.02.0002	Koordinasi dan Sinkronisasi Pengelolaan Limbah B3 dengan Pemerintah Provinsi dalam rangka Pengangkutan, Pemanfaatan, Pengolahan, dan/atau Penimbunan	2.483.500,00	2.424.550,00	0,00	0,00	0,00	0,00	0,00	0,00
2.11	1.04.2.11.0.00.04.0000	2.11.06	PROGRAM PEMBINAAN DAN PENGAWASAN TERHADAP IZIN LINGKUNGAN DAN IZIN PERLINDUNGAN DAN PENGELOLAAN LINGKUNGAN HIDUP (PPLH)	34.700.000,00	33.706.050,00	0,00	0,00	0,00	0,00	0,00	0,00
2.11	1.04.2.11.0.00.04.0000	2.11.06.2.01	Pembinaan dan Pengawasan Terhadap Usaha dan/atau Kegiatan yang Izin Lingkungan dan Izin PPLH Diterbitkan oleh Pemerintah Daerah Kabupaten/Kota	34.700.000,00	33.706.050,00	0,00	0,00	0,00	0,00	0,00	0,00
2.11	1.04.2.11.0.00.04.0000	2.11.06.2.01.0001	Fasilitasi Pemenuhan Ketentuan dan Kewajiban Izin Lingkungan dan/atau Izin PPLH	15.000.000,00	14.633.200,00	0,00	0,00	0,00	0,00	0,00	0,00
2.11	1.04.2.11.0.00.04.0000	2.11.06.2.01.0009	Pengawasan Perizinan Berusaha atau Persetujuan Pemerintah terkait Persetujuan Lingkungan yang diterbitkan oleh Pemerintah Daerah Kabupaten/Kota dan Peraturan Perundang-undangan di bidang Perlindungan dan Pengelolaan Lingkungan Hidup	19.700.000,00	19.072.850,00	0,00	0,00	0,00	0,00	0,00	0,00
2.11	1.04.2.11.0.00.04.0000	2.11.09	PROGRAM PENGHARGAAN LINGKUNGAN HIDUP UNTUK MASYARAKAT	39.950.000,00	38.266.700,00	0,00	0,00	0,00	0,00	0,00	0,00
2.11	1.04.2.11.0.00.04.0000	2.11.09.2.01	Pemberian Penghargaan Lingkungan Hidup Tingkat Daerah Kabupaten/Kota	39.950.000,00	38.266.700,00	0,00	0,00	0,00	0,00	0,00	0,00
2.11	1.04.2.11.0.00.04.0000	2.11.09.2.01.0001	Penilaian Kinerja Masyarakat/Lembaga Masyarakat/Dunia Usaha/Dunia Pendidikan/Filantropi dalam Perlindungan dan Pengelolaan Lingkungan Hidup	39.950.000,00	38.266.700,00	0,00	0,00	0,00	0,00	0,00	0,00
2.11	1.04.2.11.0.00.04.0000	2.11.10	PROGRAM PENANGANAN PENGADUAN LINGKUNGAN HIDUP	5.500.000,00	5.459.700,00	0,00	0,00	0,00	0,00	0,00	0,00
2.11	1.04.2.11.0.00.04.0000	2.11.10.2.01	Penyelesaian Pengaduan Masyarakat di Bidang Perlindungan dan Pengelolaan Lingkungan Hidup (PPLH) Kabupaten/Kota	5.500.000,00	5.459.700,00	0,00	0,00	0,00	0,00	0,00	0,00
2.11	1.04.2.11.0.00.04.0000	2.11.10.2.01.0004	Pengelolaan Pengaduan permasalahan Pencemaran dan Perusakan Lingkungan Hidup tingkat Kabupaten/Kota	5.500.000,00	5.459.700,00	0,00	0,00	0,00	0,00	0,00	0,00
2.11	1.04.2.11.0.00.04.0000	2.11.11	PROGRAM PENGELOLAAN PERSAMPAHAN	4.245.447.523,00	3.718.210.789,00	212.500.000,00	27.500.000,00	0,00	0,00	0,00	0,00
2.11	1.04.2.11.0.00.04.0000	2.11.11.2.01	Pengelolaan Sampah	4.245.447.523,00	3.718.210.789,00	212.500.000,00	27.500.000,00	0,00	0,00	0,00	0,00
2.11	1.04.2.11.0.00.04.0000	2.11.11.2.01.0004	Peningkatan Peran Serta Masyarakat dalam Pengelolaan Persampahan	9.600.050,00	9.226.750,00	0,00	0,00	0,00	0,00	0,00	0,00
2.11	1.04.2.11.0.00.04.0000	2.11.11.2.01.0005	Koordinasi dan Sinkronisasi Penyediaan Prasarana dan Sarana Pengelolaan Persampahan	4.901.000,00	4.901.000,00	0,00	0,00	0,00	0,00	0,00	0,00
2.11	1.04.2.11.0.00.04.0000	2.11.11.2.01.0007	Penyediaan Sarana dan Prasarana Pengelolaan Persampahan di TPA/TPST/SPA Kabupaten/Kota	11.297.500,00	10.939.400,00	212.500.000,00	27.500.000,00	0,00	0,00	0,00	0,00

Kode			Uraian Urusan, Organisasi, Program, Kegiatan dan Sub Kegiatan	Kelompok Belanja							
				Operasi		Modal		Tak Terduga		Transfer	
				Anggaran	Realisasi	Anggaran	Realisasi	Anggaran	Realisasi	Anggaran	Realisasi
1			2	3	4	5	6	7	8	9	10
2.11	1.04.2.11.0.00.04.0000	2.11.11.2.01.0008	Penyusunan Rencana, Kebijakan dan Strategi Daerah Pengelolaan Sampah kabupaten/kota	10.000.000,00	9.611.500,00	0,00	0,00	0,00	0,00	0,00	0,00
2.11	1.04.2.11.0.00.04.0000	2.11.11.2.01.0017	Penanganan sampah melalui pemilahan dan pengolahan sampah di instalasi pengolahan sampah TPS3R, PDU, TPST, TPS, SPA, PSEL/PLTSa, RDF, pusat pengomposan, biodigester, Bank Sampah dan fasilitas lainnya sesuai dengan peraturan perundangan	4.209.648.973,00	3.683.532.139,00	0,00	0,00	0,00	0,00	0,00	0,00
2.12			URUSAN PEMERINTAHAN BIDANG ADMINISTRASI KEPENDUDUKAN DAN PENCATATAN SIPIL	3.972.671.810,00	3.752.014.379,00	239.850.000,00	231.514.000,00	0,00	0,00	0,00	0,00
2.12	2.12.0.00.0.00.11.0000		Dinas Kependudukan dan Pencatatan Sipil	3.972.671.810,00	3.752.014.379,00	239.850.000,00	231.514.000,00	0,00	0,00	0,00	0,00
2.12	2.12.0.00.0.00.11.0000	2.12.01	PROGRAM PENUNJANG URUSAN PEMERINTAHAN DAERAH KABUPATEN/KOTA	3.336.039.458,00	3.121.680.979,00	239.850.000,00	231.514.000,00	0,00	0,00	0,00	0,00
2.12	2.12.0.00.0.00.11.0000	2.12.01.2.01	Perencanaan, Penganggaran, dan Evaluasi Kinerja Perangkat Daerah	16.437.998,00	16.384.300,00	0,00	0,00	0,00	0,00	0,00	0,00
2.12	2.12.0.00.0.00.11.0000	2.12.01.2.01.0001	Penyusunan Dokumen Perencanaan Perangkat Daerah	10.754.664,00	10.712.100,00	0,00	0,00	0,00	0,00	0,00	0,00
2.12	2.12.0.00.0.00.11.0000	2.12.01.2.01.0006	Koordinasi dan Penyusunan Laporan Capaian Kinerja dan Ikhtisar Realisasi Kinerja SKPD	5.683.334,00	5.672.200,00	0,00	0,00	0,00	0,00	0,00	0,00
2.12	2.12.0.00.0.00.11.0000	2.12.01.2.02	Administrasi Keuangan Perangkat Daerah	2.688.019.908,00	2.497.878.056,00	0,00	0,00	0,00	0,00	0,00	0,00
2.12	2.12.0.00.0.00.11.0000	2.12.01.2.02.0001	Penyediaan Gaji dan Tunjangan ASN	2.682.959.908,00	2.492.885.256,00	0,00	0,00	0,00	0,00	0,00	0,00
2.12	2.12.0.00.0.00.11.0000	2.12.01.2.02.0005	Koordinasi dan Penyusunan Laporan Keuangan Akhir Tahun SKPD	5.060.000,00	4.992.800,00	0,00	0,00	0,00	0,00	0,00	0,00
2.12	2.12.0.00.0.00.11.0000	2.12.01.2.05	Administrasi Kepegawaian Perangkat Daerah	1.250.000,00	760.000,00	0,00	0,00	0,00	0,00	0,00	0,00
2.12	2.12.0.00.0.00.11.0000	2.12.01.2.05.0009	Pendidikan dan Pelatihan Pegawai Berdasarkan Tugas dan Fungsi	1.250.000,00	760.000,00	0,00	0,00	0,00	0,00	0,00	0,00
2.12	2.12.0.00.0.00.11.0000	2.12.01.2.06	Administrasi Umum Perangkat Daerah	261.301.252,00	259.382.100,00	0,00	0,00	0,00	0,00	0,00	0,00
2.12	2.12.0.00.0.00.11.0000	2.12.01.2.06.0001	Penyediaan Komponen Instalasi Listrik/Penerangan Bangunan Kantor	1.996.000,00	1.994.000,00	0,00	0,00	0,00	0,00	0,00	0,00
2.12	2.12.0.00.0.00.11.0000	2.12.01.2.06.0002	Penyediaan Peralatan dan Perlengkapan Kantor	178.900.000,00	177.130.800,00	0,00	0,00	0,00	0,00	0,00	0,00
2.12	2.12.0.00.0.00.11.0000	2.12.01.2.06.0004	Penyediaan Bahan Logistik Kantor	10.901.834,00	10.898.000,00	0,00	0,00	0,00	0,00	0,00	0,00
2.12	2.12.0.00.0.00.11.0000	2.12.01.2.06.0005	Penyediaan Barang Cetakan dan Penggandaan	18.536.107,00	18.517.900,00	0,00	0,00	0,00	0,00	0,00	0,00
2.12	2.12.0.00.0.00.11.0000	2.12.01.2.06.0008	Fasilitasi Kunjungan Tamu	8.000.000,00	7.924.000,00	0,00	0,00	0,00	0,00	0,00	0,00
2.12	2.12.0.00.0.00.11.0000	2.12.01.2.06.0009	Penyelenggaraan Rapat Koordinasi dan Konsultasi SKPD	42.967.311,00	42.917.400,00	0,00	0,00	0,00	0,00	0,00	0,00
2.12	2.12.0.00.0.00.11.0000	2.12.01.2.07	Pengadaan Barang Milik Daerah Penunjang Urusan Pemerintah Daerah	0,00	0,00	239.850.000,00	231.514.000,00	0,00	0,00	0,00	0,00
2.12	2.12.0.00.0.00.11.0000	2.12.01.2.07.0006	Pengadaan Peralatan dan Mesin Lainnya	0,00	0,00	239.850.000,00	231.514.000,00	0,00	0,00	0,00	0,00
2.12	2.12.0.00.0.00.11.0000	2.12.01.2.08	Penyediaan Jasa Penunjang Urusan Pemerintahan Daerah	210.677.500,00	193.187.623,00	0,00	0,00	0,00	0,00	0,00	0,00
2.12	2.12.0.00.0.00.11.0000	2.12.01.2.08.0001	Penyediaan Jasa Surat Menyurat	1.620.000,00	1.620.000,00	0,00	0,00	0,00	0,00	0,00	0,00
2.12	2.12.0.00.0.00.11.0000	2.12.01.2.08.0002	Penyediaan Jasa Komunikasi, Sumber Daya Air dan Listrik	205.557.500,00	188.080.523,00	0,00	0,00	0,00	0,00	0,00	0,00
2.12	2.12.0.00.0.00.11.0000	2.12.01.2.08.0004	Penyediaan Jasa Pelayanan Umum Kantor	3.500.000,00	3.487.100,00	0,00	0,00	0,00	0,00	0,00	0,00
2.12	2.12.0.00.0.00.11.0000	2.12.01.2.09	Pemeliharaan Barang Milik Daerah Penunjang Urusan Pemerintahan Daerah	158.352.800,00	154.088.900,00	0,00	0,00	0,00	0,00	0,00	0,00
2.12	2.12.0.00.0.00.11.0000	2.12.01.2.09.0002	Penyediaan Jasa Pemeliharaan, Biaya Pemeliharaan, Pajak dan Perizinan Kendaraan Dinas Operasional atau Lapangan	90.400.000,00	86.454.100,00	0,00	0,00	0,00	0,00	0,00	0,00
2.12	2.12.0.00.0.00.11.0000	2.12.01.2.09.0006	Pemeliharaan Peralatan dan Mesin Lainnya	10.000.000,00	9.980.000,00	0,00	0,00	0,00	0,00	0,00	0,00

Kode			Uraian Urusan, Organisasi, Program, Kegiatan dan Sub Kegiatan	Kelompok Belanja							
				Operasi		Modal		Tak Terduga		Transfer	
				Anggaran	Realisasi	Anggaran	Realisasi	Anggaran	Realisasi	Anggaran	Realisasi
1			2	3	4	5	6	7	8	9	10
2.12	2.12.0.00.0.00.11.0000	2.12.01.2.09.0009	Pemeliharaan/Rehabilitasi Gedung Kantor dan Bangunan Lainnya	57.952.800,00	57.654.800,00	0,00	0,00	0,00	0,00	0,00	0,00
2.12	2.12.0.00.0.00.11.0000	2.12.02	PROGRAM PENDAFTARAN PENDUDUK	486.598.352,00	481.252.430,00	0,00	0,00	0,00	0,00	0,00	0,00
2.12	2.12.0.00.0.00.11.0000	2.12.02.2.01	Pelayanan Pendaftaran Penduduk	163.330.400,00	162.065.910,00	0,00	0,00	0,00	0,00	0,00	0,00
2.12	2.12.0.00.0.00.11.0000	2.12.02.2.01.0001	Pendataan Penduduk Non Permanen dan Rentan Administrasi Kependudukan	5.000.000,00	4.776.000,00	0,00	0,00	0,00	0,00	0,00	0,00
2.12	2.12.0.00.0.00.11.0000	2.12.02.2.01.0002	Pencatatan, Penatausahaan dan Penerbitan Dokumen Atas Pendaftaran Penduduk	158.330.400,00	157.289.910,00	0,00	0,00	0,00	0,00	0,00	0,00
2.12	2.12.0.00.0.00.11.0000	2.12.02.2.03	Penyelenggaraan Pendaftaran Penduduk	323.267.952,00	319.186.520,00	0,00	0,00	0,00	0,00	0,00	0,00
2.12	2.12.0.00.0.00.11.0000	2.12.02.2.03.0002	Pelayanan Secara Aktif Pendaftaran Peristiwa Kependudukan dan Pencatatan Peristiwa Penting Terkait Pendaftaran Penduduk	321.267.952,00	317.281.020,00	0,00	0,00	0,00	0,00	0,00	0,00
2.12	2.12.0.00.0.00.11.0000	2.12.02.2.03.0007	Komunikasi, Informasi, dan Edukasi kepada Pemangku Kepentingan dan Masyarakat Terkait Pendaftaran Penduduk	2.000.000,00	1.905.500,00	0,00	0,00	0,00	0,00	0,00	0,00
2.12	2.12.0.00.0.00.11.0000	2.12.03	PROGRAM PENCATATAN SIPIL	136.942.000,00	136.022.720,00	0,00	0,00	0,00	0,00	0,00	0,00
2.12	2.12.0.00.0.00.11.0000	2.12.03.2.01	Pelayanan Pencatatan Sipil	136.942.000,00	136.022.720,00	0,00	0,00	0,00	0,00	0,00	0,00
2.12	2.12.0.00.0.00.11.0000	2.12.03.2.01.0001	Pencatatan, Penatausahaan dan Penerbitan Dokumen Atas Pelaporan Peristiwa Penting	5.000.000,00	4.900.500,00	0,00	0,00	0,00	0,00	0,00	0,00
2.12	2.12.0.00.0.00.11.0000	2.12.03.2.01.0002	Peningkatan dalam Pelayanan Pencatatan Sipil	131.942.000,00	131.122.220,00	0,00	0,00	0,00	0,00	0,00	0,00
2.12	2.12.0.00.0.00.11.0000	2.12.04	PROGRAM PENGELOLAAN INFORMASI ADMINISTRASI KEPENDUDUKAN	12.200.000,00	12.166.250,00	0,00	0,00	0,00	0,00	0,00	0,00
2.12	2.12.0.00.0.00.11.0000	2.12.04.2.01	Pengumpulan Data Kependudukan dan Pemanfaatan dan Penyajian Database Kependudukan	1.500.000,00	1.466.250,00	0,00	0,00	0,00	0,00	0,00	0,00
2.12	2.12.0.00.0.00.11.0000	2.12.04.2.01.0002	Kerja Sama Pemanfaatan Data Kependudukan	1.500.000,00	1.466.250,00	0,00	0,00	0,00	0,00	0,00	0,00
2.12	2.12.0.00.0.00.11.0000	2.12.04.2.03	Penyelenggaraan Pengelolaan Informasi Administrasi Kependudukan	10.700.000,00	10.700.000,00	0,00	0,00	0,00	0,00	0,00	0,00
2.12	2.12.0.00.0.00.11.0000	2.12.04.2.03.0003	Fasilitasi Terkait Pengelolaan Informasi Administrasi Kependudukan	10.700.000,00	10.700.000,00	0,00	0,00	0,00	0,00	0,00	0,00
2.12	2.12.0.00.0.00.11.0000	2.12.05	PROGRAM PENGELOLAAN PROFIL KEPENDUDUKAN	892.000,00	892.000,00	0,00	0,00	0,00	0,00	0,00	0,00
2.12	2.12.0.00.0.00.11.0000	2.12.05.2.01	Penyusunan Profil Kependudukan	892.000,00	892.000,00	0,00	0,00	0,00	0,00	0,00	0,00
2.12	2.12.0.00.0.00.11.0000	2.12.05.2.01.0002	Penyusunan Profil Data Perkembangan dan Proyeksi Kependudukan serta Kebutuhan yang Lain	892.000,00	892.000,00	0,00	0,00	0,00	0,00	0,00	0,00
2.13			URUSAN PEMERINTAHAN BIDANG PEMBERDAYAAN MASYARAKAT DAN DESA	6.539.149.391,00	5.970.047.573,00	4.000.000,00	3.663.000,00	0,00	0,00	0,00	0,00
2.13	2.13.2.14.0.00.12.0000		Dinas Pemberdayaan Masyarakat, Desa, Pengendalian Penduduk dan Keluarga Berencana	6.539.149.391,00	5.970.047.573,00	4.000.000,00	3.663.000,00	0,00	0,00	0,00	0,00
2.13	2.13.2.14.0.00.12.0000	2.13.01	PROGRAM PENUNJANG URUSAN PEMERINTAHAN DAERAH KABUPATEN/KOTA	3.770.762.516,00	3.394.859.259,00	4.000.000,00	3.663.000,00	0,00	0,00	0,00	0,00
2.13	2.13.2.14.0.00.12.0000	2.13.01.2.01	Perencanaan, Penganggaran, dan Evaluasi Kinerja Perangkat Daerah	20.782.500,00	20.766.500,00	0,00	0,00	0,00	0,00	0,00	0,00
2.13	2.13.2.14.0.00.12.0000	2.13.01.2.01.0001	Penyusunan Dokumen Perencanaan Perangkat Daerah	8.830.000,00	8.815.000,00	0,00	0,00	0,00	0,00	0,00	0,00
2.13	2.13.2.14.0.00.12.0000	2.13.01.2.01.0004	Koordinasi dan Penyusunan DPA-SKPD	10.952.500,00	10.951.500,00	0,00	0,00	0,00	0,00	0,00	0,00
2.13	2.13.2.14.0.00.12.0000	2.13.01.2.01.0006	Koordinasi dan Penyusunan Laporan Capaian Kinerja dan Ikhtisar Realisasi Kinerja SKPD	1.000.000,00	1.000.000,00	0,00	0,00	0,00	0,00	0,00	0,00
2.13	2.13.2.14.0.00.12.0000	2.13.01.2.02	Administrasi Keuangan Perangkat Daerah	3.228.313.192,00	2.923.692.811,00	0,00	0,00	0,00	0,00	0,00	0,00

Kode			Uraian Urusan, Organisasi, Program, Kegiatan dan Sub Kegiatan	Kelompok Belanja							
				Operasi		Modal		Tak Terduga		Transfer	
				Anggaran	Realisasi	Anggaran	Realisasi	Anggaran	Realisasi	Anggaran	Realisasi
1			2	3	4	5	6	7	8	9	10
2.13	2.13.2.14.0.00.12.0000	2.13.01.2.02.0001	Penyediaan Gaji dan Tunjangan ASN	3.218.713.192,00	2.914.100.811,00	0,00	0,00	0,00	0,00	0,00	0,00
2.13	2.13.2.14.0.00.12.0000	2.13.01.2.02.0005	Koordinasi dan Penyusunan Laporan Keuangan Akhir Tahun SKPD	9.600.000,00	9.592.000,00	0,00	0,00	0,00	0,00	0,00	0,00
2.13	2.13.2.14.0.00.12.0000	2.13.01.2.05	Administrasi Kepegawaian Perangkat Daerah	10.750.000,00	10.120.000,00	0,00	0,00	0,00	0,00	0,00	0,00
2.13	2.13.2.14.0.00.12.0000	2.13.01.2.05.0009	Pendidikan dan Pelatihan Pegawai Berdasarkan Tugas dan Fungsi	10.750.000,00	10.120.000,00	0,00	0,00	0,00	0,00	0,00	0,00
2.13	2.13.2.14.0.00.12.0000	2.13.01.2.06	Administrasi Umum Perangkat Daerah	89.027.024,00	86.625.915,00	0,00	0,00	0,00	0,00	0,00	0,00
2.13	2.13.2.14.0.00.12.0000	2.13.01.2.06.0001	Penyediaan Komponen Instalasi Listrik/Penerangan Bangunan Kantor	2.000.000,00	2.000.000,00	0,00	0,00	0,00	0,00	0,00	0,00
2.13	2.13.2.14.0.00.12.0000	2.13.01.2.06.0004	Penyediaan Bahan Logistik Kantor	12.000.000,00	11.959.000,00	0,00	0,00	0,00	0,00	0,00	0,00
2.13	2.13.2.14.0.00.12.0000	2.13.01.2.06.0005	Penyediaan Barang Cetakan dan Penggandaan	4.000.000,00	4.000.000,00	0,00	0,00	0,00	0,00	0,00	0,00
2.13	2.13.2.14.0.00.12.0000	2.13.01.2.06.0008	Fasilitasi Kunjungan Tamu	6.557.412,00	6.471.065,00	0,00	0,00	0,00	0,00	0,00	0,00
2.13	2.13.2.14.0.00.12.0000	2.13.01.2.06.0009	Penyelenggaraan Rapat Koordinasi dan Konsultasi SKPD	64.469.612,00	62.195.850,00	0,00	0,00	0,00	0,00	0,00	0,00
2.13	2.13.2.14.0.00.12.0000	2.13.01.2.07	Pengadaan Barang Milik Daerah Penunjang Urusan Pemerintah Daerah	0,00	0,00	4.000.000,00	3.663.000,00	0,00	0,00	0,00	0,00
2.13	2.13.2.14.0.00.12.0000	2.13.01.2.07.0006	Pengadaan Peralatan dan Mesin Lainnya	0,00	0,00	4.000.000,00	3.663.000,00	0,00	0,00	0,00	0,00
2.13	2.13.2.14.0.00.12.0000	2.13.01.2.08	Penyediaan Jasa Penunjang Urusan Pemerintahan Daerah	126.393.200,00	123.104.933,00	0,00	0,00	0,00	0,00	0,00	0,00
2.13	2.13.2.14.0.00.12.0000	2.13.01.2.08.0001	Penyediaan Jasa Surat Menyurat	300.000,00	300.000,00	0,00	0,00	0,00	0,00	0,00	0,00
2.13	2.13.2.14.0.00.12.0000	2.13.01.2.08.0002	Penyediaan Jasa Komunikasi, Sumber Daya Air dan Listrik	45.600.000,00	42.480.633,00	0,00	0,00	0,00	0,00	0,00	0,00
2.13	2.13.2.14.0.00.12.0000	2.13.01.2.08.0004	Penyediaan Jasa Pelayanan Umum Kantor	80.493.200,00	80.324.300,00	0,00	0,00	0,00	0,00	0,00	0,00
2.13	2.13.2.14.0.00.12.0000	2.13.01.2.09	Pemeliharaan Barang Milik Daerah Penunjang Urusan Pemerintahan Daerah	295.496.600,00	230.549.100,00	0,00	0,00	0,00	0,00	0,00	0,00
2.13	2.13.2.14.0.00.12.0000	2.13.01.2.09.0001	Penyediaan Jasa Pemeliharaan, Biaya Pemeliharaan, dan Pajak Kendaraan Perorangan Dinas atau Kendaraan Dinas Jabatan	233.996.600,00	169.605.600,00	0,00	0,00	0,00	0,00	0,00	0,00
2.13	2.13.2.14.0.00.12.0000	2.13.01.2.09.0006	Pemeliharaan Peralatan dan Mesin Lainnya	9.000.000,00	8.443.500,00	0,00	0,00	0,00	0,00	0,00	0,00
2.13	2.13.2.14.0.00.12.0000	2.13.01.2.09.0009	Pemeliharaan/Rehabilitasi Gedung Kantor dan Bangunan Lainnya	52.500.000,00	52.500.000,00	0,00	0,00	0,00	0,00	0,00	0,00
2.13	2.13.2.14.0.00.12.0000	2.13.03	PROGRAM PENINGKATAN KERJA SAMA DESA	1.500.000,00	1.390.000,00	0,00	0,00	0,00	0,00	0,00	0,00
2.13	2.13.2.14.0.00.12.0000	2.13.03.2.01	Fasilitasi Kerja Sama antar Desa	1.500.000,00	1.390.000,00	0,00	0,00	0,00	0,00	0,00	0,00
2.13	2.13.2.14.0.00.12.0000	2.13.03.2.01.0002	Fasilitasi Kerja Sama Antar Desa dengan Pihak Ketiga dalam Kabupaten/Kota	1.500.000,00	1.390.000,00	0,00	0,00	0,00	0,00	0,00	0,00
2.13	2.13.2.14.0.00.12.0000	2.13.04	PROGRAM ADMINISTRASI PEMERINTAHAN DESA	1.825.786.250,00	1.681.925.816,00	0,00	0,00	0,00	0,00	0,00	0,00
2.13	2.13.2.14.0.00.12.0000	2.13.04.2.01	Pembinaan dan Pengawasan Penyelenggaraan Administrasi Pemerintahan Desa	1.825.786.250,00	1.681.925.816,00	0,00	0,00	0,00	0,00	0,00	0,00
2.13	2.13.2.14.0.00.12.0000	2.13.04.2.01.0001	Fasilitasi Penyelenggaraan Administrasi Pemerintahan Desa	99.034.250,00	93.215.300,00	0,00	0,00	0,00	0,00	0,00	0,00
2.13	2.13.2.14.0.00.12.0000	2.13.04.2.01.0002	Fasilitasi Penyusunan Produk Hukum Desa	73.500.000,00	44.103.532,00	0,00	0,00	0,00	0,00	0,00	0,00
2.13	2.13.2.14.0.00.12.0000	2.13.04.2.01.0004	Fasilitasi Pengelolaan Keuangan Desa	1.490.123.500,00	1.469.804.584,00	0,00	0,00	0,00	0,00	0,00	0,00
2.13	2.13.2.14.0.00.12.0000	2.13.04.2.01.0005	Pembinaan Peningkatan Kapasitas Aparatur Pemerintah Desa	131.127.900,00	45.331.900,00	0,00	0,00	0,00	0,00	0,00	0,00
2.13	2.13.2.14.0.00.12.0000	2.13.04.2.01.0006	Fasilitasi Penyelenggaraan Musyawarah Desa	28.000.600,00	25.527.500,00	0,00	0,00	0,00	0,00	0,00	0,00
2.13	2.13.2.14.0.00.12.0000	2.13.04.2.01.0011	Fasilitasi Penyusunan Profil Desa	4.000.000,00	3.943.000,00	0,00	0,00	0,00	0,00	0,00	0,00
2.13	2.13.2.14.0.00.12.0000	2.13.05	PROGRAM PEMBERDAYAAN LEMBAGA KEMASYARAKATAN, LEMBAGA ADAT DAN MASYARAKAT HUKUM ADAT	941.100.625,00	891.872.498,00	0,00	0,00	0,00	0,00	0,00	0,00

Kode			Uraian Urusan, Organisasi, Program, Kegiatan dan Sub Kegiatan	Kelompok Belanja							
				Operasi		Modal		Tak Terduga		Transfer	
				Anggaran	Realisasi	Anggaran	Realisasi	Anggaran	Realisasi	Anggaran	Realisasi
1			2	3	4	5	6	7	8	9	10
2.13	2.13.2.14.0.00.12.0000	2.13.05.2.01	Pemberdayaan Lembaga Kemasyarakatan yang Bergerak di Bidang Pemberdayaan Desa dan Lembaga Adat Tingkat Daerah Kabupaten/Kota serta Pemberdayaan Masyarakat Hukum Adat yang Masyarakat Pelakunya Hukum Adat yang Sama dalam Daerah Kabupaten/Kota	941.100.625,00	891.872.498,00	0,00	0,00	0,00	0,00	0,00	0,00
2.13	2.13.2.14.0.00.12.0000	2.13.05.2.01.0002	Fasilitasi Penataan, Pemberdayaan dan Pendayagunaan Kelembagaan Lembaga Kemasyarakatan Desa/Kelurahan (RT, RW, PKK, Posyandu, LPM, dan Karang Taruna), Lembaga Adat Desa/Kelurahan dan Masyarakat Hukum Adat	738.588.100,00	696.251.183,00	0,00	0,00	0,00	0,00	0,00	0,00
2.13	2.13.2.14.0.00.12.0000	2.13.05.2.01.0003	Peningkatan Kapasitas Kelembagaan Lembaga Kemasyarakatan Desa/Kelurahan (RT, RW, PKK, Posyandu, LPM, dan Karang Taruna), Lembaga Adat Desa/Kelurahan dan Masyarakat Hukum Adat	142.676.300,00	137.117.795,00	0,00	0,00	0,00	0,00	0,00	0,00
2.13	2.13.2.14.0.00.12.0000	2.13.05.2.01.0005	Fasilitasi Pengembangan Usaha Ekonomi Masyarakat dan Pemerintah Desa dalam Meningkatkan Pendapatan Asli Desa	22.333.125,00	21.902.600,00	0,00	0,00	0,00	0,00	0,00	0,00
2.13	2.13.2.14.0.00.12.0000	2.13.05.2.01.0006	Fasilitasi Pemerintah Desa dalam Pemanfaatan Teknologi Tepat Guna	2.786.300,00	2.589.520,00	0,00	0,00	0,00	0,00	0,00	0,00
2.13	2.13.2.14.0.00.12.0000	2.13.05.2.01.0007	Fasilitasi Bulan Bhakti Gotong Royong Masyarakat	34.716.800,00	34.011.400,00	0,00	0,00	0,00	0,00	0,00	0,00
2.14			URUSAN PEMERINTAHAN BIDANG PENGENDALIAN PENDUDUK DAN KELUARGA BERENCANA	6.309.090.467,00	5.327.507.042,00	1.152.355.000,00	1.150.048.600,00	0,00	0,00	0,00	0,00
2.14	2.13.2.14.0.00.12.0000		Dinas Pemberdayaan Masyarakat, Desa, Pengendalian Penduduk dan Keluarga Berencana	6.309.090.467,00	5.327.507.042,00	1.152.355.000,00	1.150.048.600,00	0,00	0,00	0,00	0,00
2.14	2.13.2.14.0.00.12.0000	2.14.02	PROGRAM PENGENDALIAN PENDUDUK	31.542.580,00	17.941.890,00	0,00	0,00	0,00	0,00	0,00	0,00
2.14	2.13.2.14.0.00.12.0000	2.14.02.2.01	Pemaduan dan Sinkronisasi Kebijakan Pemerintah Daerah Provinsi dengan Pemerintah Daerah Kabupaten/Kota dalam rangka Pengendalian Kuantitas Penduduk	31.542.580,00	17.941.890,00	0,00	0,00	0,00	0,00	0,00	0,00
2.14	2.13.2.14.0.00.12.0000	2.14.02.2.01.0002	Penyusunan dan Pemanfaatan Grand Design Pembangunan Kependudukan (GDPK) Tingkat Kabupaten/Kota	31.542.580,00	17.941.890,00	0,00	0,00	0,00	0,00	0,00	0,00
2.14	2.13.2.14.0.00.12.0000	2.14.03	PROGRAM PEMBINAAN KELUARGA BERENCANA (KB)	4.125.548.692,00	3.456.698.297,00	1.152.355.000,00	1.150.048.600,00	0,00	0,00	0,00	0,00
2.14	2.13.2.14.0.00.12.0000	2.14.03.2.01	Pelaksanaan Advokasi, Komunikasi, Informasi dan Edukasi (KIE) Pengendalian Penduduk dan KB Sesuai Kearifan Budaya Lokal	1.551.455.992,00	1.288.040.552,00	0,00	0,00	0,00	0,00	0,00	0,00
2.14	2.13.2.14.0.00.12.0000	2.14.03.2.01.0008	Pengendalian Program KKBPK	33.055.992,00	24.033.000,00	0,00	0,00	0,00	0,00	0,00	0,00
2.14	2.13.2.14.0.00.12.0000	2.14.03.2.01.0009	Penyediaan dan Distribusi Sarana KIE Program Bangga Kencana	530.000.000,00	464.271.202,00	0,00	0,00	0,00	0,00	0,00	0,00
2.14	2.13.2.14.0.00.12.0000	2.14.03.2.01.0010	Pengelolaan Operasional dan Sarana di Balai Penyuluhan Bangga Kencana	988.400.000,00	799.736.350,00	0,00	0,00	0,00	0,00	0,00	0,00
2.14	2.13.2.14.0.00.12.0000	2.14.03.2.02	Pendayagunaan Tenaga Penyuluh KB/Petugas Lapangan KB (PKB/PLKB)	1.564.596.700,00	1.401.285.795,00	0,00	0,00	0,00	0,00	0,00	0,00
2.14	2.13.2.14.0.00.12.0000	2.14.03.2.02.0004	Penggerakan Kader Institusi Masyarakat Pedesaan (IMP)	1.564.596.700,00	1.401.285.795,00	0,00	0,00	0,00	0,00	0,00	0,00
2.14	2.13.2.14.0.00.12.0000	2.14.03.2.03	Pengendalian dan Pendistribusian Kebutuhan Alat dan Obat Kontrasepsi serta Pelaksanaan Pelayanan KB di Daerah Kabupaten/Kota	815.996.000,00	580.424.450,00	1.152.355.000,00	1.150.048.600,00	0,00	0,00	0,00	0,00
2.14	2.13.2.14.0.00.12.0000	2.14.03.2.03.0001	Pengendalian Pendistribusian Alat dan Obat Kontrasepsi dan Sarana Penunjang Pelayanan KB ke Fasilitas Kesehatan Termasuk Jaringan dan Jejaringnya	32.325.000,00	22.091.750,00	0,00	0,00	0,00	0,00	0,00	0,00

Kode			Uraian Urusan, Organisasi, Program, Kegiatan dan Sub Kegiatan	Kelompok Belanja							
				Operasi		Modal		Tak Terduga		Transfer	
				Anggaran	Realisasi	Anggaran	Realisasi	Anggaran	Realisasi	Anggaran	Realisasi
1			2	3	4	5	6	7	8	9	10
2.14	2.13.2.14.0.00.12.0000	2.14.03.2.03.0003	Peningkatan Kesertaan Penggunaan Metode Kontrasepsi Jangka Panjang (MKJP)	692.276.000,00	472.633.200,00	0,00	0,00	0,00	0,00	0,00	0,00
2.14	2.13.2.14.0.00.12.0000	2.14.03.2.03.0006	Penyediaan Sarana Penunjang Pelayanan KB	91.395.000,00	85.699.500,00	1.152.355.000,00	1.150.048.600,00	0,00	0,00	0,00	0,00
2.14	2.13.2.14.0.00.12.0000	2.14.03.2.04	Pemberdayaan dan Peningkatan Peran Serta Organisasi Kemasyarakatan Tingkat Daerah Kabupaten/Kota dalam Pelaksanaan Pelayanan dan Pembinaan Kesertaan Ber-KB	193.500.000,00	186.947.500,00	0,00	0,00	0,00	0,00	0,00	0,00
2.14	2.13.2.14.0.00.12.0000	2.14.03.2.04.0006	Pelaksanaan dan Pengelolaan Program Bangga Kencana di Kampung Keluarga Berkualitas	193.500.000,00	186.947.500,00	0,00	0,00	0,00	0,00	0,00	0,00
2.14	2.13.2.14.0.00.12.0000	2.14.04	PROGRAM PEMBERDAYAAN DAN PENINGKATAN KELUARGA SEJAHTERA (KS)	2.151.999.195,00	1.852.866.855,00	0,00	0,00	0,00	0,00	0,00	0,00
2.14	2.13.2.14.0.00.12.0000	2.14.04.2.01	Pelaksanaan Pembangunan Keluarga Melalui Pembinaan Ketahanan dan Kesejahteraan Keluarga	81.399.195,00	62.300.505,00	0,00	0,00	0,00	0,00	0,00	0,00
2.14	2.13.2.14.0.00.12.0000	2.14.04.2.01.0017	Promosi dan Sosialisasi Kelompok Kegiatan Ketahanan dan Kesejahteraan Keluarga (BKB, BKR, BKL, PPKS, PIK-R dan Usaha Peningkatan Pendapatan Keluarga Akseptor (UPPKA))	78.329.820,00	59.899.505,00	0,00	0,00	0,00	0,00	0,00	0,00
2.14	2.13.2.14.0.00.12.0000	2.14.04.2.01.0026	Penyediaan Biaya Operasional bagi Kelompok Kegiatan Ketahanan dan Kesejahteraan Keluarga (BKB, BKR, BKL, PPKS, PIK-R dan Usaha Peningkatan Pendapatan Keluarga Akseptor (UPPKA)	3.069.375,00	2.401.000,00	0,00	0,00	0,00	0,00	0,00	0,00
2.14	2.13.2.14.0.00.12.0000	2.14.04.2.02	Pelaksanaan dan Peningkatan Peran Serta Organisasi Kemasyarakatan Tingkat Daerah Kabupaten/ Kota dalam Pembangunan Keluarga Melalui Pembinaan Ketahanan dan Kesejahteraan Keluarga	2.070.600.000,00	1.790.566.350,00	0,00	0,00	0,00	0,00	0,00	0,00
2.14	2.13.2.14.0.00.12.0000	2.14.04.2.02.0004	Promosi dan Sosialisasi Program Ketahanan dan Kesejahteraan Keluarga bagi Mitra Kerja	2.070.600.000,00	1.790.566.350,00	0,00	0,00	0,00	0,00	0,00	0,00
2.15			URUSAN PEMERINTAHAN BIDANG PERHUBUNGAN	18.265.833.423,00	17.072.033.854,00	159.200.000,00	157.442.067,00	0,00	0,00	0,00	0,00
2.15	2.15.0.00.0.00.13.0000		Dinas Perhubungan	18.265.833.423,00	17.072.033.854,00	159.200.000,00	157.442.067,00	0,00	0,00	0,00	0,00
2.15	2.15.0.00.0.00.13.0000	2.15.01	PROGRAM PENUNJANG URUSAN PEMERINTAHAN DAERAH KABUPATEN/KOTA	5.300.849.127,00	4.805.343.573,00	6.400.000,00	6.398.040,00	0,00	0,00	0,00	0,00
2.15	2.15.0.00.0.00.13.0000	2.15.01.2.01	Perencanaan, Penganggaran, dan Evaluasi Kinerja Perangkat Daerah	2.250.000,00	2.250.000,00	0,00	0,00	0,00	0,00	0,00	0,00
2.15	2.15.0.00.0.00.13.0000	2.15.01.2.01.0004	Koordinasi dan Penyusunan DPA-SKPD	2.250.000,00	2.250.000,00	0,00	0,00	0,00	0,00	0,00	0,00
2.15	2.15.0.00.0.00.13.0000	2.15.01.2.02	Administrasi Keuangan Perangkat Daerah	4.833.247.147,00	4.414.624.323,00	0,00	0,00	0,00	0,00	0,00	0,00
2.15	2.15.0.00.0.00.13.0000	2.15.01.2.02.0001	Penyediaan Gaji dan Tunjangan ASN	4.833.247.147,00	4.414.624.323,00	0,00	0,00	0,00	0,00	0,00	0,00
2.15	2.15.0.00.0.00.13.0000	2.15.01.2.06	Administrasi Umum Perangkat Daerah	33.974.780,00	33.003.588,00	0,00	0,00	0,00	0,00	0,00	0,00
2.15	2.15.0.00.0.00.13.0000	2.15.01.2.06.0004	Penyediaan Bahan Logistik Kantor	6.880.500,00	5.919.408,00	0,00	0,00	0,00	0,00	0,00	0,00
2.15	2.15.0.00.0.00.13.0000	2.15.01.2.06.0005	Penyediaan Barang Cetakan dan Penggandaan	1.500.000,00	1.499.900,00	0,00	0,00	0,00	0,00	0,00	0,00
2.15	2.15.0.00.0.00.13.0000	2.15.01.2.06.0008	Fasilitasi Kunjungan Tamu	1.000.000,00	990.000,00	0,00	0,00	0,00	0,00	0,00	0,00
2.15	2.15.0.00.0.00.13.0000	2.15.01.2.06.0009	Penyelenggaraan Rapat Koordinasi dan Konsultasi SKPD	24.594.280,00	24.594.280,00	0,00	0,00	0,00	0,00	0,00	0,00
2.15	2.15.0.00.0.00.13.0000	2.15.01.2.07	Pengadaan Barang Milik Daerah Penunjang Urusan Pemerintah Daerah	0,00	0,00	6.400.000,00	6.398.040,00	0,00	0,00	0,00	0,00
2.15	2.15.0.00.0.00.13.0000	2.15.01.2.07.0006	Pengadaan Peralatan dan Mesin Lainnya	0,00	0,00	6.400.000,00	6.398.040,00	0,00	0,00	0,00	0,00
2.15	2.15.0.00.0.00.13.0000	2.15.01.2.08	Penyediaan Jasa Penunjang Urusan Pemerintahan Daerah	147.112.800,00	123.317.484,00	0,00	0,00	0,00	0,00	0,00	0,00

Kode			Uraian Urusan, Organisasi, Program, Kegiatan dan Sub Kegiatan	Kelompok Belanja							
				Operasi		Modal		Tak Terduga		Transfer	
				Anggaran	Realisasi	Anggaran	Realisasi	Anggaran	Realisasi	Anggaran	Realisasi
1			2	3	4	5	6	7	8	9	10
2.15	2.15.0.00.0.00.13.0000	2.15.01.2.08.0001	Penyediaan Jasa Surat Menyurat	42.998.400,00	42.986.200,00	0,00	0,00	0,00	0,00	0,00	0,00
2.15	2.15.0.00.0.00.13.0000	2.15.01.2.08.0002	Penyediaan Jasa Komunikasi, Sumber Daya Air dan Listrik	73.150.000,00	50.726.846,00	0,00	0,00	0,00	0,00	0,00	0,00
2.15	2.15.0.00.0.00.13.0000	2.15.01.2.08.0004	Penyediaan Jasa Pelayanan Umum Kantor	30.964.400,00	29.604.438,00	0,00	0,00	0,00	0,00	0,00	0,00
2.15	2.15.0.00.0.00.13.0000	2.15.01.2.09	Pemeliharaan Barang Milik Daerah Penunjang Urusan Pemerintahan Daerah	284.264.400,00	232.148.178,00	0,00	0,00	0,00	0,00	0,00	0,00
2.15	2.15.0.00.0.00.13.0000	2.15.01.2.09.0002	Penyediaan Jasa Pemeliharaan, Biaya Pemeliharaan, Pajak dan Perizinan Kendaraan Dinas Operasional atau Lapangan	251.900.000,00	199.835.695,00	0,00	0,00	0,00	0,00	0,00	0,00
2.15	2.15.0.00.0.00.13.0000	2.15.01.2.09.0006	Pemeliharaan Peralatan dan Mesin Lainnya	3.000.000,00	2.998.333,00	0,00	0,00	0,00	0,00	0,00	0,00
2.15	2.15.0.00.0.00.13.0000	2.15.01.2.09.0011	Pemeliharaan/Rehabilitasi Sarana dan Prasarana Pendukung Gedung Kantor atau Bangunan Lainnya	29.364.400,00	29.314.150,00	0,00	0,00	0,00	0,00	0,00	0,00
2.15	2.15.0.00.0.00.13.0000	2.15.02	PROGRAM PENYELENGGARAAN LALU LINTAS DAN ANGKUTAN JALAN (LLAJ)	12.964.984.296,00	12.266.690.281,00	152.800.000,00	151.044.027,00	0,00	0,00	0,00	0,00
2.15	2.15.0.00.0.00.13.0000	2.15.02.2.01	Penetapan Rencana Induk Jaringan LLAJ Kabupaten/Kota	2.600.000,00	2.000.000,00	0,00	0,00	0,00	0,00	0,00	0,00
2.15	2.15.0.00.0.00.13.0000	2.15.02.2.01.0004	Penetapan dan Sosialisasi Rencana Aksi Keselamatan Lalu Lintas dan Angkutan Jalan Kabupaten/Kota	2.600.000,00	2.000.000,00	0,00	0,00	0,00	0,00	0,00	0,00
2.15	2.15.0.00.0.00.13.0000	2.15.02.2.02	Penyediaan Perlengkapan Jalan di Jalan Kabupaten/Kota	12.375.686.896,00	11.693.519.941,00	67.800.000,00	66.684.027,00	0,00	0,00	0,00	0,00
2.15	2.15.0.00.0.00.13.0000	2.15.02.2.02.0002	Penyediaan Perlengkapan Jalan di Jalan Kabupaten/Kota	2.200.000,00	2.150.000,00	67.800.000,00	66.684.027,00	0,00	0,00	0,00	0,00
2.15	2.15.0.00.0.00.13.0000	2.15.02.2.02.0004	Rehabilitasi dan Pemeliharaan Perlengkapan Jalan	12.373.486.896,00	11.691.369.941,00	0,00	0,00	0,00	0,00	0,00	0,00
2.15	2.15.0.00.0.00.13.0000	2.15.02.2.03	Pengelolaan Terminal Penumpang Tipe C	47.248.800,00	47.248.800,00	0,00	0,00	0,00	0,00	0,00	0,00
2.15	2.15.0.00.0.00.13.0000	2.15.02.2.03.0006	Pengawasan Operasional Terminal Penumpang Tipe C	47.248.800,00	47.248.800,00	0,00	0,00	0,00	0,00	0,00	0,00
2.15	2.15.0.00.0.00.13.0000	2.15.02.2.04	Penerbitan Izin Penyelenggaraan dan Pembangunan Fasilitas Parkir	381.796.600,00	380.527.890,00	0,00	0,00	0,00	0,00	0,00	0,00
2.15	2.15.0.00.0.00.13.0000	2.15.02.2.04.0002	Koordinasi dan Sinkronisasi Pengawasan Pelaksanaan Izin Penyelenggaraan dan Pembangunan Fasilitas Parkir Kewenangan Kabupaten/Kota	381.796.600,00	380.527.890,00	0,00	0,00	0,00	0,00	0,00	0,00
2.15	2.15.0.00.0.00.13.0000	2.15.02.2.05	Pengujian Berkala Kendaraan Bermotor	69.356.000,00	56.088.050,00	85.000.000,00	84.360.000,00	0,00	0,00	0,00	0,00
2.15	2.15.0.00.0.00.13.0000	2.15.02.2.05.0001	Penyediaan Sarana dan Prasarana Pengujian Berkala Kendaraan Bermotor	49.356.000,00	36.460.800,00	85.000.000,00	84.360.000,00	0,00	0,00	0,00	0,00
2.15	2.15.0.00.0.00.13.0000	2.15.02.2.05.0007	Pemeliharaan Sarana dan Prasarana Pengujian Berkala Kendaraan Bermotor	20.000.000,00	19.627.250,00	0,00	0,00	0,00	0,00	0,00	0,00
2.15	2.15.0.00.0.00.13.0000	2.15.02.2.06	Pelaksanaan Manajemen dan Rekayasa Lalu Lintas untuk Jaringan Jalan Kabupaten/Kota	88.296.000,00	87.305.600,00	0,00	0,00	0,00	0,00	0,00	0,00
2.15	2.15.0.00.0.00.13.0000	2.15.02.2.06.0004	Pengawasan dan Pengendalian Efektivitas Pelaksanaan Kebijakan untuk Jalan Kabupaten/Kota	88.296.000,00	87.305.600,00	0,00	0,00	0,00	0,00	0,00	0,00
2.16			URUSAN PEMERINTAHAN BIDANG KOMUNIKASI DAN INFORMATIKA	5.955.347.092,00	5.129.876.578,00	196.256.000,00	106.464.200,00	0,00	0,00	0,00	0,00
2.16	2.16.2.20.2.21.14.0000		Dinas Komunikasi dan Informatika	5.955.347.092,00	5.129.876.578,00	196.256.000,00	106.464.200,00	0,00	0,00	0,00	0,00
2.16	2.16.2.20.2.21.14.0000	2.16.01	PROGRAM PENUNJANG URUSAN PEMERINTAHAN DAERAH KABUPATEN/KOTA	3.939.238.781,00	3.383.687.328,00	0,00	0,00	0,00	0,00	0,00	0,00
2.16	2.16.2.20.2.21.14.0000	2.16.01.2.01	Perencanaan, Penganggaran, dan Evaluasi Kinerja Perangkat Daerah	5.091.000,00	4.894.500,00	0,00	0,00	0,00	0,00	0,00	0,00
2.16	2.16.2.20.2.21.14.0000	2.16.01.2.01.0004	Koordinasi dan Penyusunan DPA-SKPD	2.510.000,00	2.462.000,00	0,00	0,00	0,00	0,00	0,00	0,00
2.16	2.16.2.20.2.21.14.0000	2.16.01.2.01.0006	Koordinasi dan Penyusunan Laporan Capaian Kinerja dan Ikhtisar Realisasi Kinerja SKPD	2.581.000,00	2.432.500,00	0,00	0,00	0,00	0,00	0,00	0,00

Kode			Uraian Urusan, Organisasi, Program, Kegiatan dan Sub Kegiatan	Kelompok Belanja							
				Operasi		Modal		Tak Terduga		Transfer	
				Anggaran	Realisasi	Anggaran	Realisasi	Anggaran	Realisasi	Anggaran	Realisasi
1			2	3	4	5	6	7	8	9	10
2.16	2.16.2.20.2.21.14.0000	2.16.01.2.02	Administrasi Keuangan Perangkat Daerah	3.406.305.581,00	2.878.146.325,00	0,00	0,00	0,00	0,00	0,00	0,00
2.16	2.16.2.20.2.21.14.0000	2.16.01.2.02.0001	Penyediaan Gaji dan Tunjangan ASN	3.404.680.581,00	2.876.677.325,00	0,00	0,00	0,00	0,00	0,00	0,00
2.16	2.16.2.20.2.21.14.0000	2.16.01.2.02.0005	Koordinasi dan Penyusunan Laporan Keuangan Akhir Tahun SKPD	1.625.000,00	1.469.000,00	0,00	0,00	0,00	0,00	0,00	0,00
2.16	2.16.2.20.2.21.14.0000	2.16.01.2.06	Administrasi Umum Perangkat Daerah	118.967.200,00	118.719.616,00	0,00	0,00	0,00	0,00	0,00	0,00
2.16	2.16.2.20.2.21.14.0000	2.16.01.2.06.0001	Penyediaan Komponen Instalasi Listrik/Penerangan Bangunan Kantor	3.500.000,00	3.500.000,00	0,00	0,00	0,00	0,00	0,00	0,00
2.16	2.16.2.20.2.21.14.0000	2.16.01.2.06.0004	Penyediaan Bahan Logistik Kantor	20.000.000,00	19.975.780,00	0,00	0,00	0,00	0,00	0,00	0,00
2.16	2.16.2.20.2.21.14.0000	2.16.01.2.06.0005	Penyediaan Barang Cetakan dan Penggandaan	5.517.292,00	5.457.700,00	0,00	0,00	0,00	0,00	0,00	0,00
2.16	2.16.2.20.2.21.14.0000	2.16.01.2.06.0006	Penyediaan Bahan Bacaan dan Peraturan Perundang-undangan	4.000.000,00	3.950.000,00	0,00	0,00	0,00	0,00	0,00	0,00
2.16	2.16.2.20.2.21.14.0000	2.16.01.2.06.0008	Fasilitasi Kunjungan Tamu	8.175.000,00	8.160.900,00	0,00	0,00	0,00	0,00	0,00	0,00
2.16	2.16.2.20.2.21.14.0000	2.16.01.2.06.0009	Penyelenggaraan Rapat Koordinasi dan Konsultasi SKPD	69.774.908,00	69.698.236,00	0,00	0,00	0,00	0,00	0,00	0,00
2.16	2.16.2.20.2.21.14.0000	2.16.01.2.06.0010	Penatausahaan Arsip Dinamis pada SKPD	8.000.000,00	7.977.000,00	0,00	0,00	0,00	0,00	0,00	0,00
2.16	2.16.2.20.2.21.14.0000	2.16.01.2.08	Penyediaan Jasa Penunjang Urusan Pemerintahan Daerah	318.125.000,00	293.318.316,00	0,00	0,00	0,00	0,00	0,00	0,00
2.16	2.16.2.20.2.21.14.0000	2.16.01.2.08.0001	Penyediaan Jasa Surat Menyurat	500.000,00	500.000,00	0,00	0,00	0,00	0,00	0,00	0,00
2.16	2.16.2.20.2.21.14.0000	2.16.01.2.08.0002	Penyediaan Jasa Komunikasi, Sumber Daya Air dan Listrik	161.625.000,00	136.818.316,00	0,00	0,00	0,00	0,00	0,00	0,00
2.16	2.16.2.20.2.21.14.0000	2.16.01.2.08.0004	Penyediaan Jasa Pelayanan Umum Kantor	156.000.000,00	156.000.000,00	0,00	0,00	0,00	0,00	0,00	0,00
2.16	2.16.2.20.2.21.14.0000	2.16.01.2.09	Pemeliharaan Barang Milik Daerah Penunjang Urusan Pemerintahan Daerah	90.750.000,00	88.608.571,00	0,00	0,00	0,00	0,00	0,00	0,00
2.16	2.16.2.20.2.21.14.0000	2.16.01.2.09.0002	Penyediaan Jasa Pemeliharaan, Biaya Pemeliharaan, Pajak dan Perizinan Kendaraan Dinas Operasional atau Lapangan	76.000.000,00	73.891.071,00	0,00	0,00	0,00	0,00	0,00	0,00
2.16	2.16.2.20.2.21.14.0000	2.16.01.2.09.0005	Pemeliharaan Mebel	1.000.000,00	980.500,00	0,00	0,00	0,00	0,00	0,00	0,00
2.16	2.16.2.20.2.21.14.0000	2.16.01.2.09.0006	Pemeliharaan Peralatan dan Mesin Lainnya	3.750.000,00	3.750.000,00	0,00	0,00	0,00	0,00	0,00	0,00
2.16	2.16.2.20.2.21.14.0000	2.16.01.2.09.0009	Pemeliharaan/Rehabilitasi Gedung Kantor dan Bangunan Lainnya	10.000.000,00	9.987.000,00	0,00	0,00	0,00	0,00	0,00	0,00
2.16	2.16.2.20.2.21.14.0000	2.16.02	PROGRAM PENGELOLAAN INFORMASI DAN KOMUNIKASI PUBLIK	1.281.822.711,00	1.021.956.958,00	177.397.000,00	88.822.200,00	0,00	0,00	0,00	0,00
2.16	2.16.2.20.2.21.14.0000	2.16.02.2.01	Pengelolaan Informasi dan Komunikasi Publik Pemerintah Daerah Kabupaten/Kota	1.281.822.711,00	1.021.956.958,00	177.397.000,00	88.822.200,00	0,00	0,00	0,00	0,00
2.16	2.16.2.20.2.21.14.0000	2.16.02.2.01.0014	Relasi Media	596.608.911,00	512.475.707,00	0,00	0,00	0,00	0,00	0,00	0,00
2.16	2.16.2.20.2.21.14.0000	2.16.02.2.01.0017	Pelayanan Informasi Publik	61.580.000,00	34.783.750,00	40.000.000,00	34.854.000,00	0,00	0,00	0,00	0,00
2.16	2.16.2.20.2.21.14.0000	2.16.02.2.01.0020	Diseminasi Informasi	5.425.000,00	2.880.000,00	0,00	0,00	0,00	0,00	0,00	0,00
2.16	2.16.2.20.2.21.14.0000	2.16.02.2.01.0021	Pengelolaan Media Komunikasi Publik	360.678.800,00	340.032.501,00	137.397.000,00	53.968.200,00	0,00	0,00	0,00	0,00
2.16	2.16.2.20.2.21.14.0000	2.16.02.2.01.0024	Penguatan Kapasitas Sumber Daya Manusia Komunikasi Publik	257.530.000,00	131.785.000,00	0,00	0,00	0,00	0,00	0,00	0,00
2.16	2.16.2.20.2.21.14.0000	2.16.03	PROGRAM PENGELOLAAN APLIKASI INFORMATIKA	734.285.600,00	724.232.292,00	18.859.000,00	17.642.000,00	0,00	0,00	0,00	0,00
2.16	2.16.2.20.2.21.14.0000	2.16.03.2.02	Pengelolaan E-government di Lingkup Pemerintah Daerah Kabupaten/Kota	734.285.600,00	724.232.292,00	18.859.000,00	17.642.000,00	0,00	0,00	0,00	0,00
2.16	2.16.2.20.2.21.14.0000	2.16.03.2.02.0020	Pembangunan dan/atau Pengembangan Aplikasi Khusus yang sesuai dengan arsitektur dan peta rencana SPBE pemerintah daerah	114.721.200,00	112.163.949,00	5.259.000,00	4.100.000,00	0,00	0,00	0,00	0,00
2.16	2.16.2.20.2.21.14.0000	2.16.03.2.02.0024	Penyelenggaraan Jaringan Intra Pemerintah Daerah Kab/Kota	619.564.400,00	612.068.343,00	13.600.000,00	13.542.000,00	0,00	0,00	0,00	0,00
2.17			URUSAN PEMERINTAHAN BIDANG KOPERASI, USAHA KECIL, DAN MENENGAH	4.329.844.254,00	3.573.748.956,00	31.896.500,00	29.822.423,00	0,00	0,00	0,00	0,00
2.17	2.17.3.30.0.00.15.0000		Dinas Koperasi, Usaha Kecil, Menengah dan Perdagangan	4.329.844.254,00	3.573.748.956,00	31.896.500,00	29.822.423,00	0,00	0,00	0,00	0,00

Kode			Uraian Urusan, Organisasi, Program, Kegiatan dan Sub Kegiatan	Kelompok Belanja							
				Operasi		Modal		Tak Terduga		Transfer	
				Anggaran	Realisasi	Anggaran	Realisasi	Anggaran	Realisasi	Anggaran	Realisasi
1			2	3	4	5	6	7	8	9	10
2.17	2.17.3.30.0.00.15.0000	2.17.01	PROGRAM PENUNJANG URUSAN PEMERINTAHAN DAERAH KABUPATEN/KOTA	3.732.193.143,00	3.411.096.689,00	31.896.500,00	29.822.423,00	0,00	0,00	0,00	0,00
2.17	2.17.3.30.0.00.15.0000	2.17.01.2.01	Perencanaan, Penganggaran, dan Evaluasi Kinerja Perangkat Daerah	30.482.400,00	30.453.150,00	0,00	0,00	0,00	0,00	0,00	0,00
2.17	2.17.3.30.0.00.15.0000	2.17.01.2.01.0001	Penyusunan Dokumen Perencanaan Perangkat Daerah	27.232.000,00	27.218.650,00	0,00	0,00	0,00	0,00	0,00	0,00
2.17	2.17.3.30.0.00.15.0000	2.17.01.2.01.0004	Koordinasi dan Penyusunan DPA-SKPD	2.000.200,00	1.994.750,00	0,00	0,00	0,00	0,00	0,00	0,00
2.17	2.17.3.30.0.00.15.0000	2.17.01.2.01.0006	Koordinasi dan Penyusunan Laporan Capaian Kinerja dan Ikhtisar Realisasi Kinerja SKPD	1.250.200,00	1.239.750,00	0,00	0,00	0,00	0,00	0,00	0,00
2.17	2.17.3.30.0.00.15.0000	2.17.01.2.02	Administrasi Keuangan Perangkat Daerah	3.426.097.145,00	3.118.479.811,00	0,00	0,00	0,00	0,00	0,00	0,00
2.17	2.17.3.30.0.00.15.0000	2.17.01.2.02.0001	Penyediaan Gaji dan Tunjangan ASN	3.399.882.745,00	3.092.630.411,00	0,00	0,00	0,00	0,00	0,00	0,00
2.17	2.17.3.30.0.00.15.0000	2.17.01.2.02.0005	Koordinasi dan Penyusunan Laporan Keuangan Akhir Tahun SKPD	26.214.400,00	25.849.400,00	0,00	0,00	0,00	0,00	0,00	0,00
2.17	2.17.3.30.0.00.15.0000	2.17.01.2.06	Administrasi Umum Perangkat Daerah	43.988.299,00	43.823.250,00	0,00	0,00	0,00	0,00	0,00	0,00
2.17	2.17.3.30.0.00.15.0000	2.17.01.2.06.0001	Penyediaan Komponen Instalasi Listrik/Penerangan Bangunan Kantor	2.700.000,00	2.683.000,00	0,00	0,00	0,00	0,00	0,00	0,00
2.17	2.17.3.30.0.00.15.0000	2.17.01.2.06.0004	Penyediaan Bahan Logistik Kantor	13.499.800,00	13.499.500,00	0,00	0,00	0,00	0,00	0,00	0,00
2.17	2.17.3.30.0.00.15.0000	2.17.01.2.06.0005	Penyediaan Barang Cetakan dan Penggandaan	3.603.499,00	3.603.000,00	0,00	0,00	0,00	0,00	0,00	0,00
2.17	2.17.3.30.0.00.15.0000	2.17.01.2.06.0008	Fasilitasi Kunjungan Tamu	4.185.000,00	4.124.000,00	0,00	0,00	0,00	0,00	0,00	0,00
2.17	2.17.3.30.0.00.15.0000	2.17.01.2.06.0009	Penyelenggaraan Rapat Koordinasi dan Konsultasi SKPD	20.000.000,00	19.913.750,00	0,00	0,00	0,00	0,00	0,00	0,00
2.17	2.17.3.30.0.00.15.0000	2.17.01.2.07	Pengadaan Barang Milik Daerah Penunjang Urusan Pemerintah Daerah	0,00	0,00	31.896.500,00	29.822.423,00	0,00	0,00	0,00	0,00
2.17	2.17.3.30.0.00.15.0000	2.17.01.2.07.0006	Pengadaan Peralatan dan Mesin Lainnya	0,00	0,00	31.896.500,00	29.822.423,00	0,00	0,00	0,00	0,00
2.17	2.17.3.30.0.00.15.0000	2.17.01.2.08	Penyediaan Jasa Penunjang Urusan Pemerintahan Daerah	68.573.900,00	61.759.228,00	0,00	0,00	0,00	0,00	0,00	0,00
2.17	2.17.3.30.0.00.15.0000	2.17.01.2.08.0001	Penyediaan Jasa Surat Menyurat	500.000,00	492.000,00	0,00	0,00	0,00	0,00	0,00	0,00
2.17	2.17.3.30.0.00.15.0000	2.17.01.2.08.0002	Penyediaan Jasa Komunikasi, Sumber Daya Air dan Listrik	41.500.000,00	34.704.828,00	0,00	0,00	0,00	0,00	0,00	0,00
2.17	2.17.3.30.0.00.15.0000	2.17.01.2.08.0004	Penyediaan Jasa Pelayanan Umum Kantor	26.573.900,00	26.562.400,00	0,00	0,00	0,00	0,00	0,00	0,00
2.17	2.17.3.30.0.00.15.0000	2.17.01.2.09	Pemeliharaan Barang Milik Daerah Penunjang Urusan Pemerintahan Daerah	163.051.399,00	156.581.250,00	0,00	0,00	0,00	0,00	0,00	0,00
2.17	2.17.3.30.0.00.15.0000	2.17.01.2.09.0002	Penyediaan Jasa Pemeliharaan, Biaya Pemeliharaan, Pajak dan Perizinan Kendaraan Dinas Operasional atau Lapangan	113.836.999,00	109.324.050,00	0,00	0,00	0,00	0,00	0,00	0,00
2.17	2.17.3.30.0.00.15.0000	2.17.01.2.09.0006	Pemeliharaan Peralatan dan Mesin Lainnya	3.750.000,00	3.750.000,00	0,00	0,00	0,00	0,00	0,00	0,00
2.17	2.17.3.30.0.00.15.0000	2.17.01.2.09.0009	Pemeliharaan/Rehabilitasi Gedung Kantor dan Bangunan Lainnya	45.464.400,00	43.507.200,00	0,00	0,00	0,00	0,00	0,00	0,00
2.17	2.17.3.30.0.00.15.0000	2.17.04	PROGRAM PENILAIAN KESEHATAN KSP/USP KOPERASI	28.722.311,00	28.539.150,00	0,00	0,00	0,00	0,00	0,00	0,00
2.17	2.17.3.30.0.00.15.0000	2.17.04.2.01	Penilaian Kesehatan Koperasi Simpan Pinjam/Unit Simpan Pinjam Koperasi yang Wilayah Keanggotaanya dalam 1 (Satu) Daerah Kabupaten/Kota	28.722.311,00	28.539.150,00	0,00	0,00	0,00	0,00	0,00	0,00
2.17	2.17.3.30.0.00.15.0000	2.17.04.2.01.0001	Pelaksanaan Penilaian Kesehatan KSP/USP Koperasi Kewenangan Kabupaten/Kota	28.722.311,00	28.539.150,00	0,00	0,00	0,00	0,00	0,00	0,00
2.17	2.17.3.30.0.00.15.0000	2.17.05	PROGRAM PENDIDIKAN DAN LATIHAN PERKOPERASIAN	30.000.000,00	27.559.500,00	0,00	0,00	0,00	0,00	0,00	0,00
2.17	2.17.3.30.0.00.15.0000	2.17.05.2.01	Pendidikan dan Latihan Perkoperasian Bagi Koperasi yang Wilayah Keanggotaan dalam Daerah Kabupaten/Kota	30.000.000,00	27.559.500,00	0,00	0,00	0,00	0,00	0,00	0,00
2.17	2.17.3.30.0.00.15.0000	2.17.05.2.01.0001	Peningkatan Pemahaman dan Pengetahuan Perkoperasian serta Kapasitas dan Kompetensi SDM Koperasi	30.000.000,00	27.559.500,00	0,00	0,00	0,00	0,00	0,00	0,00

Kode			Uraian Urusan, Organisasi, Program, Kegiatan dan Sub Kegiatan	Kelompok Belanja							
				Operasi		Modal		Tak Terduga		Transfer	
				Anggaran	Realisasi	Anggaran	Realisasi	Anggaran	Realisasi	Anggaran	Realisasi
1			2	3	4	5	6	7	8	9	10
2.17	2.17.3.30.0.00.15.0000	2.17.07	PROGRAM PEMBERDAYAAN USAHA MENENGAH, USAHA KECIL, DAN USAHA MIKRO (UMKM)	3.000.000,00	2.957.900,00	0,00	0,00	0,00	0,00	0,00	0,00
2.17	2.17.3.30.0.00.15.0000	2.17.07.2.01	Pemberdayaan Usaha Mikro yang Dilakukan Melalui Pendataan, Kemitraan, Kemudahan Perizinan, Penguatan Kelembagaan dan Koordinasi dengan Para Pemangku Kepentingan	3.000.000,00	2.957.900,00	0,00	0,00	0,00	0,00	0,00	0,00
2.17	2.17.3.30.0.00.15.0000	2.17.07.2.01.0004	Pemberdayaan Kelembagaan Potensi dan Pengembangan Usaha Mikro	3.000.000,00	2.957.900,00	0,00	0,00	0,00	0,00	0,00	0,00
2.17	2.17.3.30.0.00.15.0000	2.17.08	PROGRAM PENGEMBANGAN UMKM	535.928.800,00	103.595.717,00	0,00	0,00	0,00	0,00	0,00	0,00
2.17	2.17.3.30.0.00.15.0000	2.17.08.2.01	Pengembangan Usaha Mikro dengan Orientasi Peningkatan Skala Usaha Menjadi Usaha Kecil	535.928.800,00	103.595.717,00	0,00	0,00	0,00	0,00	0,00	0,00
2.17	2.17.3.30.0.00.15.0000	2.17.08.2.01.0002	Pengembangan Usaha Mikro	535.928.800,00	103.595.717,00	0,00	0,00	0,00	0,00	0,00	0,00
2.18			URUSAN PEMERINTAHAN BIDANG PENANAMAN MODAL	4.891.865.170,00	4.480.248.008,00	0,00	0,00	0,00	0,00	0,00	0,00
2.18	2.18.0.00.0.00.09.0000		Dinas Penanaman Modal, Pelayanan Terpadu Satu Pintu	4.891.865.170,00	4.480.248.008,00	0,00	0,00	0,00	0,00	0,00	0,00
2.18	2.18.0.00.0.00.09.0000	2.18.01	PROGRAM PENUNJANG URUSAN PEMERINTAHAN DAERAH KABUPATEN/KOTA	4.116.185.686,00	3.720.862.508,00	0,00	0,00	0,00	0,00	0,00	0,00
2.18	2.18.0.00.0.00.09.0000	2.18.01.2.01	Perencanaan, Penganggaran, dan Evaluasi Kinerja Perangkat Daerah	5.628.000,00	5.621.000,00	0,00	0,00	0,00	0,00	0,00	0,00
2.18	2.18.0.00.0.00.09.0000	2.18.01.2.01.0001	Penyusunan Dokumen Perencanaan Perangkat Daerah	5.000.000,00	4.993.100,00	0,00	0,00	0,00	0,00	0,00	0,00
2.18	2.18.0.00.0.00.09.0000	2.18.01.2.01.0006	Koordinasi dan Penyusunan Laporan Capaian Kinerja dan Ikhtisar Realisasi Kinerja SKPD	628.000,00	627.900,00	0,00	0,00	0,00	0,00	0,00	0,00
2.18	2.18.0.00.0.00.09.0000	2.18.01.2.02	Administrasi Keuangan Perangkat Daerah	3.615.148.595,00	3.268.675.145,00	0,00	0,00	0,00	0,00	0,00	0,00
2.18	2.18.0.00.0.00.09.0000	2.18.01.2.02.0001	Penyediaan Gaji dan Tunjangan ASN	3.613.148.595,00	3.266.700.645,00	0,00	0,00	0,00	0,00	0,00	0,00
2.18	2.18.0.00.0.00.09.0000	2.18.01.2.02.0005	Koordinasi dan Penyusunan Laporan Keuangan Akhir Tahun SKPD	2.000.000,00	1.974.500,00	0,00	0,00	0,00	0,00	0,00	0,00
2.18	2.18.0.00.0.00.09.0000	2.18.01.2.06	Administrasi Umum Perangkat Daerah	54.227.420,00	50.980.100,00	0,00	0,00	0,00	0,00	0,00	0,00
2.18	2.18.0.00.0.00.09.0000	2.18.01.2.06.0001	Penyediaan Komponen Instalasi Listrik/Penerangan Bangunan Kantor	4.000.000,00	3.231.000,00	0,00	0,00	0,00	0,00	0,00	0,00
2.18	2.18.0.00.0.00.09.0000	2.18.01.2.06.0004	Penyediaan Bahan Logistik Kantor	11.227.420,00	10.049.500,00	0,00	0,00	0,00	0,00	0,00	0,00
2.18	2.18.0.00.0.00.09.0000	2.18.01.2.06.0005	Penyediaan Barang Cetakan dan Penggandaan	7.000.000,00	5.982.900,00	0,00	0,00	0,00	0,00	0,00	0,00
2.18	2.18.0.00.0.00.09.0000	2.18.01.2.06.0008	Fasilitasi Kunjungan Tamu	2.000.000,00	1.780.800,00	0,00	0,00	0,00	0,00	0,00	0,00
2.18	2.18.0.00.0.00.09.0000	2.18.01.2.06.0009	Penyelenggaraan Rapat Koordinasi dan Konsultasi SKPD	30.000.000,00	29.935.900,00	0,00	0,00	0,00	0,00	0,00	0,00
2.18	2.18.0.00.0.00.09.0000	2.18.01.2.08	Penyediaan Jasa Penunjang Urusan Pemerintahan Daerah	234.214.462,00	189.626.758,00	0,00	0,00	0,00	0,00	0,00	0,00
2.18	2.18.0.00.0.00.09.0000	2.18.01.2.08.0001	Penyediaan Jasa Surat Menyurat	500.000,00	500.000,00	0,00	0,00	0,00	0,00	0,00	0,00
2.18	2.18.0.00.0.00.09.0000	2.18.01.2.08.0002	Penyediaan Jasa Komunikasi, Sumber Daya Air dan Listrik	125.000.000,00	80.519.658,00	0,00	0,00	0,00	0,00	0,00	0,00
2.18	2.18.0.00.0.00.09.0000	2.18.01.2.08.0004	Penyediaan Jasa Pelayanan Umum Kantor	108.714.462,00	108.607.100,00	0,00	0,00	0,00	0,00	0,00	0,00
2.18	2.18.0.00.0.00.09.0000	2.18.01.2.09	Pemeliharaan Barang Milik Daerah Penunjang Urusan Pemerintahan Daerah	206.967.209,00	205.959.505,00	0,00	0,00	0,00	0,00	0,00	0,00
2.18	2.18.0.00.0.00.09.0000	2.18.01.2.09.0002	Penyediaan Jasa Pemeliharaan, Biaya Pemeliharaan, Pajak dan Perizinan Kendaraan Dinas Operasional atau Lapangan	146.590.409,00	145.712.205,00	0,00	0,00	0,00	0,00	0,00	0,00
2.18	2.18.0.00.0.00.09.0000	2.18.01.2.09.0006	Pemeliharaan Peralatan dan Mesin Lainnya	1.000.000,00	1.000.000,00	0,00	0,00	0,00	0,00	0,00	0,00
2.18	2.18.0.00.0.00.09.0000	2.18.01.2.09.0009	Pemeliharaan/Rehabilitasi Gedung Kantor dan Bangunan Lainnya	59.376.800,00	59.247.300,00	0,00	0,00	0,00	0,00	0,00	0,00
2.18	2.18.0.00.0.00.09.0000	2.18.03	PROGRAM PROMOSI PENANAMAN MODAL	181.700.000,00	171.275.000,00	0,00	0,00	0,00	0,00	0,00	0,00

Kode			Uraian Urusan, Organisasi, Program, Kegiatan dan Sub Kegiatan	Kelompok Belanja							
				Operasi		Modal		Tak Terduga		Transfer	
				Anggaran	Realisasi	Anggaran	Realisasi	Anggaran	Realisasi	Anggaran	Realisasi
1			2	3	4	5	6	7	8	9	10
2.18	2.18.0.00.0.00.09.0000	2.18.03.2.01	Penyelenggaraan Promosi Penanaman Modal yang Menjadi Kewenangan Daerah Kabupaten/Kota	181.700.000,00	171.275.000,00	0,00	0,00	0,00	0,00	0,00	0,00
2.18	2.18.0.00.0.00.09.0000	2.18.03.2.01.0002	Pelaksanaan Kegiatan Promosi Penanaman Modal Daerah Kabupaten/Kota	181.700.000,00	171.275.000,00	0,00	0,00	0,00	0,00	0,00	0,00
2.18	2.18.0.00.0.00.09.0000	2.18.04	PROGRAM PELAYANAN PENANAMAN MODAL	535.760.000,00	531.702.050,00	0,00	0,00	0,00	0,00	0,00	0,00
2.18	2.18.0.00.0.00.09.0000	2.18.04.2.01	Pelayanan Perizinan dan Non Perizinan Secara Terpadu Satu Pintu dibidang Penanaman Modal yang Menjadi Kewenangan Daerah Kabupaten/ Kota	535.760.000,00	531.702.050,00	0,00	0,00	0,00	0,00	0,00	0,00
2.18	2.18.0.00.0.00.09.0000	2.18.04.2.01.0006	Penyediaan Pelayanan Perizinan Berusaha melalui Sistem Perizinan Berusaha Berbasis Risiko Terintegrasi secara Elektronik	518.162.000,00	514.519.400,00	0,00	0,00	0,00	0,00	0,00	0,00
2.18	2.18.0.00.0.00.09.0000	2.18.04.2.01.0007	Penyediaan dan pengelolaan Layanan konsultasi perizinan berusaha berbasis risiko	1.800.000,00	1.771.600,00	0,00	0,00	0,00	0,00	0,00	0,00
2.18	2.18.0.00.0.00.09.0000	2.18.04.2.01.0008	Pemantauan, analisis, evaluasi, dan pelaporan di bidang perizinan berusaha berbasis risiko	15.798.000,00	15.411.050,00	0,00	0,00	0,00	0,00	0,00	0,00
2.18	2.18.0.00.0.00.09.0000	2.18.05	PROGRAM PENGENDALIAN PELAKSANAAN PENANAMAN MODAL	52.889.484,00	51.336.450,00	0,00	0,00	0,00	0,00	0,00	0,00
2.18	2.18.0.00.0.00.09.0000	2.18.05.2.01	Pengendalian Pelaksanaan Penanaman Modal yang Menjadi Kewenangan Daerah Kabupaten/Kota	52.889.484,00	51.336.450,00	0,00	0,00	0,00	0,00	0,00	0,00
2.18	2.18.0.00.0.00.09.0000	2.18.05.2.01.0004	Penyelesaian Permasalahan dan Hambatan yang dihadapi Pelaku Usaha dalam merealisasikan Kegiatan Usahanya	16.697.000,00	15.317.400,00	0,00	0,00	0,00	0,00	0,00	0,00
2.18	2.18.0.00.0.00.09.0000	2.18.05.2.01.0006	Pengawasan Penanaman Modal	36.192.484,00	36.019.050,00	0,00	0,00	0,00	0,00	0,00	0,00
2.18	2.18.0.00.0.00.09.0000	2.18.06	PROGRAM PENGELOLAAN DATA DAN SISTEM INFORMASI PENANAMAN MODAL	5.330.000,00	5.072.000,00	0,00	0,00	0,00	0,00	0,00	0,00
2.18	2.18.0.00.0.00.09.0000	2.18.06.2.01	Pengelolaan Data dan Informasi Perizinan dan Non Perizinan yang Terintegrasi pada Tingkat Daerah Kabupaten/Kota	5.330.000,00	5.072.000,00	0,00	0,00	0,00	0,00	0,00	0,00
2.18	2.18.0.00.0.00.09.0000	2.18.06.2.01.0002	Pengolahan, Penyajian dan Pemanfaatan Data dan Informasi Perizinan Berbasis Sistem Pelayanan Perizinan Berusaha Terintegrasi secara Elektronik	5.330.000,00	5.072.000,00	0,00	0,00	0,00	0,00	0,00	0,00
2.19			URUSAN PEMERINTAHAN BIDANG KEPEMUDAAN DAN OLAHRAGA	2.480.741.600,00	2.023.866.251,00	165.500.000,00	163.495.700,00	0,00	0,00	0,00	0,00
2.19	3.26.2.19.0.00.17.0000		Dinas Pariwisata, Pemuda dan Olah Raga	2.480.741.600,00	2.023.866.251,00	165.500.000,00	163.495.700,00	0,00	0,00	0,00	0,00
2.19	3.26.2.19.0.00.17.0000	2.19.02	PROGRAM PENGEMBANGAN KAPASITAS DAYA SAING KEPEMUDAAN	43.000.000,00	29.446.500,00	0,00	0,00	0,00	0,00	0,00	0,00
2.19	3.26.2.19.0.00.17.0000	2.19.02.2.01	Penyadaran, Pemberdayaan, dan Pengembangan Pemuda dan Kepemudaan Terhadap Pemuda Pelopor Kabupaten/Kota, Wirausaha Muda Pemula, dan Pemuda Kader Kabupaten/Kota	43.000.000,00	29.446.500,00	0,00	0,00	0,00	0,00	0,00	0,00
2.19	3.26.2.19.0.00.17.0000	2.19.02.2.01.0014	Pelaksanaan koordinasi dan sinkronisasi Pemenuhan Hak Pemuda di tingkat kabupaten/kota	43.000.000,00	29.446.500,00	0,00	0,00	0,00	0,00	0,00	0,00
2.19	3.26.2.19.0.00.17.0000	2.19.03	PROGRAM PENGEMBANGAN KAPASITAS DAYA SAING KEOLAHRAGAAN	1.687.741.600,00	1.547.317.360,00	165.500.000,00	163.495.700,00	0,00	0,00	0,00	0,00
2.19	3.26.2.19.0.00.17.0000	2.19.03.2.02	Penyelenggaraan Kejuaraan Olahraga Tingkat Daerah Kabupaten/Kota	635.000.000,00	518.978.870,00	0,00	0,00	0,00	0,00	0,00	0,00
2.19	3.26.2.19.0.00.17.0000	2.19.03.2.02.0004	Penyelenggaraan Kejuaraan Olahraga Multi Event dan Single Event Tingkat Kabupaten/Kota	635.000.000,00	518.978.870,00	0,00	0,00	0,00	0,00	0,00	0,00
2.19	3.26.2.19.0.00.17.0000	2.19.03.2.03	Pembinaan dan Pengembangan Olahraga Prestasi Tingkat Daerah Provinsi	100.000.000,00	94.157.890,00	0,00	0,00	0,00	0,00	0,00	0,00

Kode			Uraian Urusan, Organisasi, Program, Kegiatan dan Sub Kegiatan	Kelompok Belanja							
				Operasi		Modal		Tak Terduga		Transfer	
				Anggaran	Realisasi	Anggaran	Realisasi	Anggaran	Realisasi	Anggaran	Realisasi
1			2	3	4	5	6	7	8	9	10
2.19	3.26.2.19.0.00.17.0000	2.19.03.2.03.0007	Pemberian Penghargaan olahraga bagi yang berprestasi dan/atau berjasa dalam memajukan Olahraga	100.000.000,00	94.157.890,00	0,00	0,00	0,00	0,00	0,00	0,00
2.19	3.26.2.19.0.00.17.0000	2.19.03.2.04	Pembinaan dan Pengembangan Organisasi Olahraga	400.000.000,00	386.746.000,00	0,00	0,00	0,00	0,00	0,00	0,00
2.19	3.26.2.19.0.00.17.0000	2.19.03.2.04.0006	Peningkatan Kerja Sama Organisasi Keolahragaan Kabupaten/Kota dengan Lembaga Terkait	400.000.000,00	386.746.000,00	0,00	0,00	0,00	0,00	0,00	0,00
2.19	3.26.2.19.0.00.17.0000	2.19.03.2.05	Pembinaan dan Pengembangan Olahraga Rekreasi	552.741.600,00	547.434.600,00	165.500.000,00	163.495.700,00	0,00	0,00	0,00	0,00
2.19	3.26.2.19.0.00.17.0000	2.19.03.2.05.0009	Penyediaan prasarana dan sarana olahraga rekreasi melalui perencanaan, pengadaan, pemanfaatan, pemeliharaan, pengembangan, dan pengawasan	552.741.600,00	547.434.600,00	165.500.000,00	163.495.700,00	0,00	0,00	0,00	0,00
2.19	3.26.2.19.0.00.17.0000	2.19.04	PROGRAM PENGEMBANGAN KAPASITAS KEPRAMUKAAN	750.000.000,00	447.102.391,00	0,00	0,00	0,00	0,00	0,00	0,00
2.19	3.26.2.19.0.00.17.0000	2.19.04.2.01	Pembinaan dan Pengembangan Organisasi Kepramukaan	750.000.000,00	447.102.391,00	0,00	0,00	0,00	0,00	0,00	0,00
2.19	3.26.2.19.0.00.17.0000	2.19.04.2.01.0005	Penyelenggaraan Kegiatan Kepramukaan Tingkat Daerah	750.000.000,00	447.102.391,00	0,00	0,00	0,00	0,00	0,00	0,00
2.20			URUSAN PEMERINTAHAN BIDANG STATISTIK	55.928.816,00	54.229.400,00	0,00	0,00	0,00	0,00	0,00	0,00
2.20	2.16.2.20.2.21.14.0000		Dinas Komunikasi dan Informatika	55.928.816,00	54.229.400,00	0,00	0,00	0,00	0,00	0,00	0,00
2.20	2.16.2.20.2.21.14.0000	2.20.02	PROGRAM PENYELENGGARAAN STATISTIK SEKTORAL	55.928.816,00	54.229.400,00	0,00	0,00	0,00	0,00	0,00	0,00
2.20	2.16.2.20.2.21.14.0000	2.20.02.2.01	Penyelenggaraan Statistik Sektoral di Lingkup Daerah Kabupaten/Kota	55.928.816,00	54.229.400,00	0,00	0,00	0,00	0,00	0,00	0,00
2.20	2.16.2.20.2.21.14.0000	2.20.02.2.01.0007	Pengingkatan Kapasitas Kelembagaan Statistik Sektoral	30.487.216,00	30.384.900,00	0,00	0,00	0,00	0,00	0,00	0,00
2.20	2.16.2.20.2.21.14.0000	2.20.02.2.01.0008	Peningkatan Peran Statistik Sektoral terhadap Sistem Statistik Nasional	10.000.000,00	9.988.500,00	0,00	0,00	0,00	0,00	0,00	0,00
2.20	2.16.2.20.2.21.14.0000	2.20.02.2.01.0009	Peningkatan Kualitas Data Statistik Sektoral	5.000.000,00	5.000.000,00	0,00	0,00	0,00	0,00	0,00	0,00
2.20	2.16.2.20.2.21.14.0000	2.20.02.2.01.0010	Penyelenggaraan Statistik Sektoral yang sesuai dengan Prinsip Satu Data Indonesia	4.496.600,00	4.411.500,00	0,00	0,00	0,00	0,00	0,00	0,00
2.20	2.16.2.20.2.21.14.0000	2.20.02.2.01.0011	Pelaksanaan Proses Bisnis Statistik Sektoral Sesuai Standar	5.945.000,00	4.444.500,00	0,00	0,00	0,00	0,00	0,00	0,00
2.21			URUSAN PEMERINTAHAN BIDANG PERSANDIAN	5.050.000,00	4.245.000,00	0,00	0,00	0,00	0,00	0,00	0,00
2.21	2.16.2.20.2.21.14.0000		Dinas Komunikasi dan Informatika	5.050.000,00	4.245.000,00	0,00	0,00	0,00	0,00	0,00	0,00
2.21	2.16.2.20.2.21.14.0000	2.21.02	PROGRAM PENYELENGGARAAN PERSANDIAN UNTUK PENGAMANAN INFORMASI	5.050.000,00	4.245.000,00	0,00	0,00	0,00	0,00	0,00	0,00
2.21	2.16.2.20.2.21.14.0000	2.21.02.2.01	Penyelenggaraan Persandian untuk Pengamanan Informasi Pemerintah Daerah Kabupaten/Kota	2.835.000,00	2.432.500,00	0,00	0,00	0,00	0,00	0,00	0,00
2.21	2.16.2.20.2.21.14.0000	2.21.02.2.01.0003	Pelaksanaan Keamanan Informasi Pemerintahan Daerah Kabupaten/Kota Berbasis Elektronik dan Non Elektronik	620.000,00	620.000,00	0,00	0,00	0,00	0,00	0,00	0,00
2.21	2.16.2.20.2.21.14.0000	2.21.02.2.01.0004	Penyediaan Layanan Keamanan Informasi Pemerintah Daerah Kabupaten/Kota	2.215.000,00	1.812.500,00	0,00	0,00	0,00	0,00	0,00	0,00
2.21	2.16.2.20.2.21.14.0000	2.21.02.2.02	Penetapan Pola Hubungan Komunikasi Sandi Antar Perangkat Daerah Kabupaten/Kota	2.215.000,00	1.812.500,00	0,00	0,00	0,00	0,00	0,00	0,00
2.21	2.16.2.20.2.21.14.0000	2.21.02.2.02.0001	Operasionalisasi Jaring Komunikasi Sandi Pemerintah Daerah Kabupaten/Kota	2.215.000,00	1.812.500,00	0,00	0,00	0,00	0,00	0,00	0,00
2.22			URUSAN PEMERINTAHAN BIDANG KEBUDAYAAN	1.010.700.000,00	689.617.775,00	0,00	0,00	0,00	0,00	0,00	0,00
2.22	1.01.2.22.0.00.01.0000		Dinas Pendidikan dan Kebudayaan	1.010.700.000,00	689.617.775,00	0,00	0,00	0,00	0,00	0,00	0,00
2.22	1.01.2.22.0.00.01.0000	2.22.02	PROGRAM PENGEMBANGAN KEBUDAYAAN	920.000.000,00	625.403.125,00	0,00	0,00	0,00	0,00	0,00	0,00

Kode			Uraian Urusan, Organisasi, Program, Kegiatan dan Sub Kegiatan	Kelompok Belanja							
				Operasi		Modal		Tak Terduga		Transfer	
				Anggaran	Realisasi	Anggaran	Realisasi	Anggaran	Realisasi	Anggaran	Realisasi
1			2	3	4	5	6	7	8	9	10
2.22	1.01.2.22.0.00.01.0000	2.22.02.2.01	Pengelolaan Kebudayaan yang Masyarakat Pelakunya dalam Daerah Kabupaten/Kota	285.000.000,00	32.983.001,00	0,00	0,00	0,00	0,00	0,00	0,00
2.22	1.01.2.22.0.00.01.0000	2.22.02.2.01.0002	Pembinaan Sumber Daya Manusia, Lembaga, dan Pranata Kebudayaan	285.000.000,00	32.983.001,00	0,00	0,00	0,00	0,00	0,00	0,00
2.22	1.01.2.22.0.00.01.0000	2.22.02.2.03	Pembinaan Lembaga Adat yang Penganutnya dalam Daerah Kabupaten/Kota	635.000.000,00	592.420.124,00	0,00	0,00	0,00	0,00	0,00	0,00
2.22	1.01.2.22.0.00.01.0000	2.22.02.2.03.0002	Pembinaan Sumber Daya Manusia, Lembaga, dan Pranata Adat	350.000.000,00	328.760.539,00	0,00	0,00	0,00	0,00	0,00	0,00
2.22	1.01.2.22.0.00.01.0000	2.22.02.2.03.0003	Penyediaan Sarana dan Prasarana Pembinaan Lembaga Adat	285.000.000,00	263.659.585,00	0,00	0,00	0,00	0,00	0,00	0,00
2.22	1.01.2.22.0.00.01.0000	2.22.04	PROGRAM PEMBINAAN SEJARAH	65.700.000,00	39.282.650,00	0,00	0,00	0,00	0,00	0,00	0,00
2.22	1.01.2.22.0.00.01.0000	2.22.04.2.01	Pembinaan Sejarah Lokal dalam 1 (Satu) Daerah Kabupaten/Kota	65.700.000,00	39.282.650,00	0,00	0,00	0,00	0,00	0,00	0,00
2.22	1.01.2.22.0.00.01.0000	2.22.04.2.01.0001	Pemberdayaan Sumber Daya Manusia dan Lembaga Sejarah Lokal Kabupaten/Kota	65.700.000,00	39.282.650,00	0,00	0,00	0,00	0,00	0,00	0,00
2.22	1.01.2.22.0.00.01.0000	2.22.05	PROGRAM PELESTARIAN DAN PENGELOLAAN CAGAR BUDAYA	25.000.000,00	24.932.000,00	0,00	0,00	0,00	0,00	0,00	0,00
2.22	1.01.2.22.0.00.01.0000	2.22.05.2.02	Pengelolaan Cagar Budaya Peringkat Kabupaten/Kota	25.000.000,00	24.932.000,00	0,00	0,00	0,00	0,00	0,00	0,00
2.22	1.01.2.22.0.00.01.0000	2.22.05.2.02.0002	Pengembangan Cagar Budaya	25.000.000,00	24.932.000,00	0,00	0,00	0,00	0,00	0,00	0,00
2.23			URUSAN PEMERINTAHAN BIDANG PERPUSTAKAAN	3.608.433.115,00	3.265.877.082,00	22.910.000,00	22.291.000,00	0,00	0,00	0,00	0,00
2.23	2.23.2.24.0.00.16.0000		Dinas Perpustakaan dan Kearsipan	3.608.433.115,00	3.265.877.082,00	22.910.000,00	22.291.000,00	0,00	0,00	0,00	0,00
2.23	2.23.2.24.0.00.16.0000	2.23.01	PROGRAM PENUNJANG URUSAN PEMERINTAHAN DAERAH KABUPATEN/KOTA	3.468.517.215,00	3.132.388.307,00	8.560.000,00	7.992.000,00	0,00	0,00	0,00	0,00
2.23	2.23.2.24.0.00.16.0000	2.23.01.2.01	Perencanaan, Penganggaran, dan Evaluasi Kinerja Perangkat Daerah	42.121.400,00	40.252.110,00	0,00	0,00	0,00	0,00	0,00	0,00
2.23	2.23.2.24.0.00.16.0000	2.23.01.2.01.0001	Penyusunan Dokumen Perencanaan Perangkat Daerah	38.651.400,00	36.789.610,00	0,00	0,00	0,00	0,00	0,00	0,00
2.23	2.23.2.24.0.00.16.0000	2.23.01.2.01.0006	Koordinasi dan Penyusunan Laporan Capaian Kinerja dan Ikhtisar Realisasi Kinerja SKPD	3.470.000,00	3.462.500,00	0,00	0,00	0,00	0,00	0,00	0,00
2.23	2.23.2.24.0.00.16.0000	2.23.01.2.02	Administrasi Keuangan Perangkat Daerah	2.966.485.705,00	2.677.037.027,00	0,00	0,00	0,00	0,00	0,00	0,00
2.23	2.23.2.24.0.00.16.0000	2.23.01.2.02.0001	Penyediaan Gaji dan Tunjangan ASN	2.963.876.705,00	2.675.134.327,00	0,00	0,00	0,00	0,00	0,00	0,00
2.23	2.23.2.24.0.00.16.0000	2.23.01.2.02.0005	Koordinasi dan Penyusunan Laporan Keuangan Akhir Tahun SKPD	2.609.000,00	1.902.700,00	0,00	0,00	0,00	0,00	0,00	0,00
2.23	2.23.2.24.0.00.16.0000	2.23.01.2.06	Administrasi Umum Perangkat Daerah	78.240.791,00	77.018.760,00	0,00	0,00	0,00	0,00	0,00	0,00
2.23	2.23.2.24.0.00.16.0000	2.23.01.2.06.0001	Penyediaan Komponen Instalasi Listrik/Penerangan Bangunan Kantor	2.055.500,00	2.055.000,00	0,00	0,00	0,00	0,00	0,00	0,00
2.23	2.23.2.24.0.00.16.0000	2.23.01.2.06.0004	Penyediaan Bahan Logistik Kantor	16.786.610,00	16.076.000,00	0,00	0,00	0,00	0,00	0,00	0,00
2.23	2.23.2.24.0.00.16.0000	2.23.01.2.06.0005	Penyediaan Barang Cetakan dan Penggandaan	3.527.200,00	3.440.175,00	0,00	0,00	0,00	0,00	0,00	0,00
2.23	2.23.2.24.0.00.16.0000	2.23.01.2.06.0008	Fasilitasi Kunjungan Tamu	6.997.500,00	6.676.450,00	0,00	0,00	0,00	0,00	0,00	0,00
2.23	2.23.2.24.0.00.16.0000	2.23.01.2.06.0009	Penyelenggaraan Rapat Koordinasi dan Konsultasi SKPD	48.873.981,00	48.771.135,00	0,00	0,00	0,00	0,00	0,00	0,00
2.23	2.23.2.24.0.00.16.0000	2.23.01.2.07	Pengadaan Barang Milik Daerah Penunjang Urusan Pemerintah Daerah	4.900.000,00	990.000,00	8.560.000,00	7.992.000,00	0,00	0,00	0,00	0,00
2.23	2.23.2.24.0.00.16.0000	2.23.01.2.07.0005	Pengadaan Mebel	3.500.000,00	0,00	0,00	0,00	0,00	0,00	0,00	0,00
2.23	2.23.2.24.0.00.16.0000	2.23.01.2.07.0006	Pengadaan Peralatan dan Mesin Lainnya	1.400.000,00	990.000,00	8.560.000,00	7.992.000,00	0,00	0,00	0,00	0,00
2.23	2.23.2.24.0.00.16.0000	2.23.01.2.08	Penyediaan Jasa Penunjang Urusan Pemerintahan Daerah	169.290.800,00	150.313.620,00	0,00	0,00	0,00	0,00	0,00	0,00
2.23	2.23.2.24.0.00.16.0000	2.23.01.2.08.0001	Penyediaan Jasa Surat Menyurat	600.000,00	600.000,00	0,00	0,00	0,00	0,00	0,00	0,00
2.23	2.23.2.24.0.00.16.0000	2.23.01.2.08.0002	Penyediaan Jasa Komunikasi, Sumber Daya Air dan Listrik	70.000.000,00	59.311.010,00	0,00	0,00	0,00	0,00	0,00	0,00
2.23	2.23.2.24.0.00.16.0000	2.23.01.2.08.0004	Penyediaan Jasa Pelayanan Umum Kantor	98.690.800,00	90.402.610,00	0,00	0,00	0,00	0,00	0,00	0,00

Kode			Uraian Urusan, Organisasi, Program, Kegiatan dan Sub Kegiatan	Kelompok Belanja							
				Operasi		Modal		Tak Terduga		Transfer	
				Anggaran	Realisasi	Anggaran	Realisasi	Anggaran	Realisasi	Anggaran	Realisasi
1			2	3	4	5	6	7	8	9	10
2.23	2.23.2.24.0.00.16.0000	2.23.01.2.09	Pemeliharaan Barang Milik Daerah Penunjang Urusan Pemerintahan Daerah	207.478.519,00	186.776.790,00	0,00	0,00	0,00	0,00	0,00	0,00
2.23	2.23.2.24.0.00.16.0000	2.23.01.2.09.0002	Penyediaan Jasa Pemeliharaan, Biaya Pemeliharaan, Pajak dan Perizinan Kendaraan Dinas Operasional atau Lapangan	130.196.919,00	113.777.700,00	0,00	0,00	0,00	0,00	0,00	0,00
2.23	2.23.2.24.0.00.16.0000	2.23.01.2.09.0006	Pemeliharaan Peralatan dan Mesin Lainnya	7.250.000,00	6.657.950,00	0,00	0,00	0,00	0,00	0,00	0,00
2.23	2.23.2.24.0.00.16.0000	2.23.01.2.09.0009	Pemeliharaan/Rehabilitasi Gedung Kantor dan Bangunan Lainnya	70.031.600,00	66.341.140,00	0,00	0,00	0,00	0,00	0,00	0,00
2.23	2.23.2.24.0.00.16.0000	2.23.02	PROGRAM PEMBINAAN PERPUSTAKAAN	139.915.900,00	133.488.775,00	14.350.000,00	14.299.000,00	0,00	0,00	0,00	0,00
2.23	2.23.2.24.0.00.16.0000	2.23.02.2.01	Pengelolaan Perpustakaan Tingkat Daerah Kabupaten/Kota	139.915.900,00	133.488.775,00	14.350.000,00	14.299.000,00	0,00	0,00	0,00	0,00
2.23	2.23.2.24.0.00.16.0000	2.23.02.2.01.0004	Pembinaan Perpustakaan pada Satuan Pendidikan Dasar di Seluruh Wilayah Kabupaten/Kota Sesuai dengan Standar Nasional Perpustakaan	32.245.900,00	28.504.100,00	0,00	0,00	0,00	0,00	0,00	0,00
2.23	2.23.2.24.0.00.16.0000	2.23.02.2.01.0011	Pengembangan Perpustakaan di Tingkat Daerah Kabupaten/Kota	97.108.800,00	94.815.675,00	4.350.000,00	4.310.000,00	0,00	0,00	0,00	0,00
2.23	2.23.2.24.0.00.16.0000	2.23.02.2.01.0017	Penyusunan Data dan Informasi Perpustakaan	6.107.200,00	5.715.000,00	0,00	0,00	0,00	0,00	0,00	0,00
2.23	2.23.2.24.0.00.16.0000	2.23.02.2.01.0018	Pengelolaan dan Pengembangan Bahan Perpustakaan	4.454.000,00	4.454.000,00	10.000.000,00	9.989.000,00	0,00	0,00	0,00	0,00
2.24			URUSAN PEMERINTAHAN BIDANG KEARSIPAN	47.652.400,00	44.099.650,00	0,00	0,00	0,00	0,00	0,00	0,00
2.24	2.23.2.24.0.00.16.0000		Dinas Perpustakaan dan Kearsipan	47.652.400,00	44.099.650,00	0,00	0,00	0,00	0,00	0,00	0,00
2.24	2.23.2.24.0.00.16.0000	2.24.02	PROGRAM PENGELOLAAN ARSIP	47.252.400,00	43.699.750,00	0,00	0,00	0,00	0,00	0,00	0,00
2.24	2.23.2.24.0.00.16.0000	2.24.02.2.01	Pengelolaan Arsip Dinamis Daerah Kabupaten/Kota	44.558.000,00	41.094.650,00	0,00	0,00	0,00	0,00	0,00	0,00
2.24	2.23.2.24.0.00.16.0000	2.24.02.2.01.0001	Penciptaan dan Penggunaan Arsip Dinamis	900.000,00	900.000,00	0,00	0,00	0,00	0,00	0,00	0,00
2.24	2.23.2.24.0.00.16.0000	2.24.02.2.01.0003	Pengawasan Arsip Dinamis Kewenangan Kabupaten/Kota	43.658.000,00	40.194.650,00	0,00	0,00	0,00	0,00	0,00	0,00
2.24	2.23.2.24.0.00.16.0000	2.24.02.2.02	Pengelolaan Arsip Statis Daerah Kabupaten/Kota	114.400,00	114.000,00	0,00	0,00	0,00	0,00	0,00	0,00
2.24	2.23.2.24.0.00.16.0000	2.24.02.2.02.0004	Akuisisi, Pengolahan, Preservasi, dan Akses Arsip Statis	114.400,00	114.000,00	0,00	0,00	0,00	0,00	0,00	0,00
2.24	2.23.2.24.0.00.16.0000	2.24.02.2.03	Pengelolaan Simpul Jaringan Informasi Kearsipan Nasional Tingkat Kabupaten/Kota	2.580.000,00	2.491.100,00	0,00	0,00	0,00	0,00	0,00	0,00
2.24	2.23.2.24.0.00.16.0000	2.24.02.2.03.0002	Pemberdayaan Kapasitas Unit Kearsipan dan Lembaga Kearsipan Daerah Kabupaten/Kota	2.580.000,00	2.491.100,00	0,00	0,00	0,00	0,00	0,00	0,00
2.24	2.23.2.24.0.00.16.0000	2.24.03	PROGRAM PERLINDUNGAN DAN PENYELAMATAN ARSIP	400.000,00	399.900,00	0,00	0,00	0,00	0,00	0,00	0,00
2.24	2.23.2.24.0.00.16.0000	2.24.03.2.03	Penyelamatan Arsip Perangkat Daerah Kabupaten/Kota yang Digabung dan/atau Dibubarkan, dan Pemekaran Daerah Kecamatan dan Desa/Kelurahan	400.000,00	399.900,00	0,00	0,00	0,00	0,00	0,00	0,00
2.24	2.23.2.24.0.00.16.0000	2.24.03.2.03.0001	Pendataan, Penyusunan Daftar dan Penilaian serta Penyerahan atau Pemusnahan Arsip bagi Penggabungan Perangkat Daerah Kabupaten/Kota	400.000,00	399.900,00	0,00	0,00	0,00	0,00	0,00	0,00
3			URUSAN PEMERINTAHAN PILIHAN	29.509.577.299,00	27.611.455.415,00	888.688.240,00	393.636.575,00	0,00	0,00	0,00	0,00
3.25			URUSAN PEMERINTAHAN BIDANG KELAUTAN DAN PERIKANAN	393.300.700,00	376.966.200,00	0,00	0,00	0,00	0,00	0,00	0,00
3.25	2.09.3.25.0.00.10.0000		Dinas Pangan dan Perikanan	393.300.700,00	376.966.200,00	0,00	0,00	0,00	0,00	0,00	0,00
3.25	2.09.3.25.0.00.10.0000	3.25.03	PROGRAM PENGELOLAAN PERIKANAN TANGKAP	3.224.800,00	2.958.700,00	0,00	0,00	0,00	0,00	0,00	0,00
3.25	2.09.3.25.0.00.10.0000	3.25.03.2.01	Pengelolaan Penangkapan Ikan di Wilayah Sungai, Danau, Waduk, Rawa, dan Genangan Air Lainnya yang Dapat Diusahakan dalam 1 (Satu) Daerah Kabupaten/ Kota	3.224.800,00	2.958.700,00	0,00	0,00	0,00	0,00	0,00	0,00
3.25	2.09.3.25.0.00.10.0000	3.25.03.2.01.0002	Penyediaan Prasarana Usaha Perikanan Tangkap	3.224.800,00	2.958.700,00	0,00	0,00	0,00	0,00	0,00	0,00

Kode			Uraian Urusan, Organisasi, Program, Kegiatan dan Sub Kegiatan	Kelompok Belanja							
				Operasi		Modal		Tak Terduga		Transfer	
				Anggaran	Realisasi	Anggaran	Realisasi	Anggaran	Realisasi	Anggaran	Realisasi
1			2	3	4	5	6	7	8	9	10
3.25	2.09.3.25.0.00.10.0000	3.25.04	PROGRAM PENGELOLAAN PERIKANAN BUDIDAYA	372.925.900,00	357.054.050,00	0,00	0,00	0,00	0,00	0,00	0,00
3.25	2.09.3.25.0.00.10.0000	3.25.04.2.02	Pemberdayaan Pembudi Daya Ikan Kecil	47.252.100,00	46.468.500,00	0,00	0,00	0,00	0,00	0,00	0,00
3.25	2.09.3.25.0.00.10.0000	3.25.04.2.02.0002	Pelaksanaan Fasilitasi Pembentukan dan Pengembangan Kelembagaan Pembudi Daya Ikan Kecil	47.252.100,00	46.468.500,00	0,00	0,00	0,00	0,00	0,00	0,00
3.25	2.09.3.25.0.00.10.0000	3.25.04.2.04	Pengelolaan Pembudidayaan Ikan	325.673.800,00	310.585.550,00	0,00	0,00	0,00	0,00	0,00	0,00
3.25	2.09.3.25.0.00.10.0000	3.25.04.2.04.0009	Penjaminan Ketersediaan Sarana Pembudidayaan Ikan dalam 1 (Satu) Daerah Kabupaten/Kota	325.673.800,00	310.585.550,00	0,00	0,00	0,00	0,00	0,00	0,00
3.25	2.09.3.25.0.00.10.0000	3.25.06	PROGRAM PENGOLAHAN DAN PEMASARAN HASIL PERIKANAN	17.150.000,00	16.953.450,00	0,00	0,00	0,00	0,00	0,00	0,00
3.25	2.09.3.25.0.00.10.0000	3.25.06.2.01	Penerbitan Tanda Daftar Usaha Pengolahan Hasil Perikanan bagi Usaha Skala Mikro dan Kecil	17.150.000,00	16.953.450,00	0,00	0,00	0,00	0,00	0,00	0,00
3.25	2.09.3.25.0.00.10.0000	3.25.06.2.01.0004	Pelaksanaan verifikasi perizinan berusaha sesuai dengan standar usaha bidang Pengolahan dan Pemasaran Hasil Perikanan berdasarkan skala usaha dan tingkat risiko	17.150.000,00	16.953.450,00	0,00	0,00	0,00	0,00	0,00	0,00
3.26			URUSAN PEMERINTAHAN BIDANG PARIWISATA	7.722.196.087,00	6.813.496.717,00	643.599.990,00	151.242.850,00	0,00	0,00	0,00	0,00
3.26	3.26.2.19.0.00.17.0000		Dinas Pariwisata, Pemuda dan Olah Raga	7.722.196.087,00	6.813.496.717,00	643.599.990,00	151.242.850,00	0,00	0,00	0,00	0,00
3.26	3.26.2.19.0.00.17.0000	3.26.01	PROGRAM PENUNJANG URUSAN PEMERINTAHAN DAERAH KABUPATEN/KOTA	5.361.533.087,00	4.873.103.722,00	40.500.000,00	40.442.850,00	0,00	0,00	0,00	0,00
3.26	3.26.2.19.0.00.17.0000	3.26.01.2.01	Perencanaan, Penganggaran, dan Evaluasi Kinerja Perangkat Daerah	30.000.000,00	25.545.500,00	0,00	0,00	0,00	0,00	0,00	0,00
3.26	3.26.2.19.0.00.17.0000	3.26.01.2.01.0001	Penyusunan Dokumen Perencanaan Perangkat Daerah	8.000.000,00	5.748.000,00	0,00	0,00	0,00	0,00	0,00	0,00
3.26	3.26.2.19.0.00.17.0000	3.26.01.2.01.0004	Koordinasi dan Penyusunan DPA-SKPD	12.000.000,00	11.158.000,00	0,00	0,00	0,00	0,00	0,00	0,00
3.26	3.26.2.19.0.00.17.0000	3.26.01.2.01.0006	Koordinasi dan Penyusunan Laporan Capaian Kinerja dan Ikhtisar Realisasi Kinerja SKPD	10.000.000,00	8.639.500,00	0,00	0,00	0,00	0,00	0,00	0,00
3.26	3.26.2.19.0.00.17.0000	3.26.01.2.02	Administrasi Keuangan Perangkat Daerah	4.350.093.211,00	4.062.105.466,00	0,00	0,00	0,00	0,00	0,00	0,00
3.26	3.26.2.19.0.00.17.0000	3.26.01.2.02.0001	Penyediaan Gaji dan Tunjangan ASN	4.288.473.811,00	4.000.495.166,00	0,00	0,00	0,00	0,00	0,00	0,00
3.26	3.26.2.19.0.00.17.0000	3.26.01.2.02.0005	Koordinasi dan Penyusunan Laporan Keuangan Akhir Tahun SKPD	61.619.400,00	61.610.300,00	0,00	0,00	0,00	0,00	0,00	0,00
3.26	3.26.2.19.0.00.17.0000	3.26.01.2.05	Administrasi Kepegawaian Perangkat Daerah	450.000,00	450.000,00	0,00	0,00	0,00	0,00	0,00	0,00
3.26	3.26.2.19.0.00.17.0000	3.26.01.2.05.0009	Pendidikan dan Pelatihan Pegawai Berdasarkan Tugas dan Fungsi	450.000,00	450.000,00	0,00	0,00	0,00	0,00	0,00	0,00
3.26	3.26.2.19.0.00.17.0000	3.26.01.2.06	Administrasi Umum Perangkat Daerah	102.500.000,00	100.751.112,00	0,00	0,00	0,00	0,00	0,00	0,00
3.26	3.26.2.19.0.00.17.0000	3.26.01.2.06.0001	Penyediaan Komponen Instalasi Listrik/Penerangan Bangunan Kantor	2.000.000,00	1.984.000,00	0,00	0,00	0,00	0,00	0,00	0,00
3.26	3.26.2.19.0.00.17.0000	3.26.01.2.06.0004	Penyediaan Bahan Logistik Kantor	25.000.000,00	24.938.000,00	0,00	0,00	0,00	0,00	0,00	0,00
3.26	3.26.2.19.0.00.17.0000	3.26.01.2.06.0005	Penyediaan Barang Cetakan dan Penggandaan	5.000.000,00	4.920.000,00	0,00	0,00	0,00	0,00	0,00	0,00
3.26	3.26.2.19.0.00.17.0000	3.26.01.2.06.0008	Fasilitasi Kunjungan Tamu	10.000.000,00	8.688.500,00	0,00	0,00	0,00	0,00	0,00	0,00
3.26	3.26.2.19.0.00.17.0000	3.26.01.2.06.0009	Penyelenggaraan Rapat Koordinasi dan Konsultasi SKPD	60.500.000,00	60.220.612,00	0,00	0,00	0,00	0,00	0,00	0,00
3.26	3.26.2.19.0.00.17.0000	3.26.01.2.07	Pengadaan Barang Milik Daerah Penunjang Urusan Pemerintah Daerah	0,00	0,00	40.500.000,00	40.442.850,00	0,00	0,00	0,00	0,00
3.26	3.26.2.19.0.00.17.0000	3.26.01.2.07.0006	Pengadaan Peralatan dan Mesin Lainnya	0,00	0,00	40.500.000,00	40.442.850,00	0,00	0,00	0,00	0,00
3.26	3.26.2.19.0.00.17.0000	3.26.01.2.08	Penyediaan Jasa Penunjang Urusan Pemerintahan Daerah	580.000.000,00	422.698.194,00	0,00	0,00	0,00	0,00	0,00	0,00
3.26	3.26.2.19.0.00.17.0000	3.26.01.2.08.0001	Penyediaan Jasa Surat Menyurat	500.000,00	500.000,00	0,00	0,00	0,00	0,00	0,00	0,00
3.26	3.26.2.19.0.00.17.0000	3.26.01.2.08.0002	Penyediaan Jasa Komunikasi, Sumber Daya Air dan Listrik	569.500.000,00	412.200.194,00	0,00	0,00	0,00	0,00	0,00	0,00

Kode			Uraian Urusan, Organisasi, Program, Kegiatan dan Sub Kegiatan	Kelompok Belanja							
				Operasi		Modal		Tak Terduga		Transfer	
				Anggaran	Realisasi	Anggaran	Realisasi	Anggaran	Realisasi	Anggaran	Realisasi
1			2	3	4	5	6	7	8	9	10
3.26	3.26.2.19.0.00.17.0000	3.26.01.2.08.0004	Penyediaan Jasa Pelayanan Umum Kantor	10.000.000,00	9.998.000,00	0,00	0,00	0,00	0,00	0,00	0,00
3.26	3.26.2.19.0.00.17.0000	3.26.01.2.09	Pemeliharaan Barang Milik Daerah Penunjang Urusan Pemerintahan Daerah	298.489.876,00	261.553.450,00	0,00	0,00	0,00	0,00	0,00	0,00
3.26	3.26.2.19.0.00.17.0000	3.26.01.2.09.0002	Penyediaan Jasa Pemeliharaan, Biaya Pemeliharaan, Pajak dan Perizinan Kendaraan Dinas Operasional atau Lapangan	226.113.076,00	189.820.950,00	0,00	0,00	0,00	0,00	0,00	0,00
3.26	3.26.2.19.0.00.17.0000	3.26.01.2.09.0006	Pemeliharaan Peralatan dan Mesin Lainnya	16.000.000,00	15.590.700,00	0,00	0,00	0,00	0,00	0,00	0,00
3.26	3.26.2.19.0.00.17.0000	3.26.01.2.09.0009	Pemeliharaan/Rehabilitasi Gedung Kantor dan Bangunan Lainnya	56.376.800,00	56.141.800,00	0,00	0,00	0,00	0,00	0,00	0,00
3.26	3.26.2.19.0.00.17.0000	3.26.02	PROGRAM PENINGKATAN DAYA TARIK DESTINASI PARIWISATA	1.726.113.000,00	1.655.648.645,00	603.099.990,00	110.800.000,00	0,00	0,00	0,00	0,00
3.26	3.26.2.19.0.00.17.0000	3.26.02.2.02	Pengelolaan Kawasan Strategis Pariwisata Kabupaten/Kota	148.788.400,00	142.108.250,00	576.099.990,00	83.900.000,00	0,00	0,00	0,00	0,00
3.26	3.26.2.19.0.00.17.0000	3.26.02.2.02.0007	Penerapan Destinasi Pariwisata Berkelanjutan dalam Pengelolaan Kawasan Strategis Pariwisata Kabupaten/Kota	148.788.400,00	142.108.250,00	576.099.990,00	83.900.000,00	0,00	0,00	0,00	0,00
3.26	3.26.2.19.0.00.17.0000	3.26.02.2.03	Pengelolaan Destinasi Pariwisata Kabupaten/Kota	1.577.324.600,00	1.513.540.395,00	27.000.000,00	26.900.000,00	0,00	0,00	0,00	0,00
3.26	3.26.2.19.0.00.17.0000	3.26.02.2.03.0003	Pengembangan Destinasi Pariwisata Kabupaten/Kota	1.577.324.600,00	1.513.540.395,00	27.000.000,00	26.900.000,00	0,00	0,00	0,00	0,00
3.26	3.26.2.19.0.00.17.0000	3.26.03	PROGRAM PEMASARAN PARIWISATA	498.000.000,00	153.733.350,00	0,00	0,00	0,00	0,00	0,00	0,00
3.26	3.26.2.19.0.00.17.0000	3.26.03.2.01	Pemasaran Pariwisata Dalam dan Luar Negeri Daya Tarik, Destinasi dan Kawasan Strategis Pariwisata Kabupaten/Kota	498.000.000,00	153.733.350,00	0,00	0,00	0,00	0,00	0,00	0,00
3.26	3.26.2.19.0.00.17.0000	3.26.03.2.01.0006	Fasilitasi Kegiatan Pemasaran Pariwisata Baik Dalam dan Luar Negeri Pariwisata Kabupaten/Kota	498.000.000,00	153.733.350,00	0,00	0,00	0,00	0,00	0,00	0,00
3.26	3.26.2.19.0.00.17.0000	3.26.05	PROGRAM PENGEMBANGAN SUMBER DAYA PARIWISATA DAN EKONOMI KREATIF	136.550.000,00	131.011.000,00	0,00	0,00	0,00	0,00	0,00	0,00
3.26	3.26.2.19.0.00.17.0000	3.26.05.2.01	Pelaksanaan Peningkatan Kapasitas Sumber Daya Manusia Pariwisata dan Ekonomi Kreatif Tingkat Dasar	86.550.000,00	85.378.000,00	0,00	0,00	0,00	0,00	0,00	0,00
3.26	3.26.2.19.0.00.17.0000	3.26.05.2.01.0005	Fasilitasi Proses Kreasi, Produksi, Distribusi Konsumsi dan Konservasi Ekonomi Kreatif	86.550.000,00	85.378.000,00	0,00	0,00	0,00	0,00	0,00	0,00
3.26	3.26.2.19.0.00.17.0000	3.26.05.2.02	Pengembangan Kapasitas Pelaku Ekonomi Kreatif	50.000.000,00	45.633.000,00	0,00	0,00	0,00	0,00	0,00	0,00
3.26	3.26.2.19.0.00.17.0000	3.26.05.2.02.0001	Pelatihan, Bimbingan Teknis, dan Pendampingan Ekonomi Kreatif	50.000.000,00	45.633.000,00	0,00	0,00	0,00	0,00	0,00	0,00
3.27			URUSAN PEMERINTAHAN BIDANG PERTANIAN	19.998.316.462,00	19.124.116.555,00	170.288.250,00	167.975.185,00	0,00	0,00	0,00	0,00
3.27	3.27.0.00.0.00.19.0000		Dinas Pertanian	19.998.316.462,00	19.124.116.555,00	170.288.250,00	167.975.185,00	0,00	0,00	0,00	0,00
3.27	3.27.0.00.0.00.19.0000	3.27.01	PROGRAM PENUNJANG URUSAN PEMERINTAHAN DAERAH KABUPATEN/KOTA	14.717.534.675,00	14.079.088.414,00	50.117.500,00	49.350.000,00	0,00	0,00	0,00	0,00
3.27	3.27.0.00.0.00.19.0000	3.27.01.2.01	Perencanaan, Penganggaran, dan Evaluasi Kinerja Perangkat Daerah	60.493.826,00	58.819.100,00	0,00	0,00	0,00	0,00	0,00	0,00
3.27	3.27.0.00.0.00.19.0000	3.27.01.2.01.0001	Penyusunan Dokumen Perencanaan Perangkat Daerah	26.616.926,00	25.017.300,00	0,00	0,00	0,00	0,00	0,00	0,00
3.27	3.27.0.00.0.00.19.0000	3.27.01.2.01.0006	Koordinasi dan Penyusunan Laporan Capaian Kinerja dan Ikhtisar Realisasi Kinerja SKPD	33.876.900,00	33.801.800,00	0,00	0,00	0,00	0,00	0,00	0,00
3.27	3.27.0.00.0.00.19.0000	3.27.01.2.02	Administrasi Keuangan Perangkat Daerah	14.011.394.907,00	13.424.093.170,00	0,00	0,00	0,00	0,00	0,00	0,00
3.27	3.27.0.00.0.00.19.0000	3.27.01.2.02.0001	Penyediaan Gaji dan Tunjangan ASN	13.953.018.107,00	13.365.722.370,00	0,00	0,00	0,00	0,00	0,00	0,00
3.27	3.27.0.00.0.00.19.0000	3.27.01.2.02.0005	Koordinasi dan Penyusunan Laporan Keuangan Akhir Tahun SKPD	58.376.800,00	58.370.800,00	0,00	0,00	0,00	0,00	0,00	0,00
3.27	3.27.0.00.0.00.19.0000	3.27.01.2.05	Administrasi Kepegawaian Perangkat Daerah	2.200.000,00	2.025.000,00	0,00	0,00	0,00	0,00	0,00	0,00

Kode			Uraian Urusan, Organisasi, Program, Kegiatan dan Sub Kegiatan	Kelompok Belanja							
				Operasi		Modal		Tak Terduga		Transfer	
				Anggaran	Realisasi	Anggaran	Realisasi	Anggaran	Realisasi	Anggaran	Realisasi
1			2	3	4	5	6	7	8	9	10
3.27	3.27.0.00.0.00.19.0000	3.27.01.2.05.0009	Pendidikan dan Pelatihan Pegawai Berdasarkan Tugas dan Fungsi	2.200.000,00	2.025.000,00	0,00	0,00	0,00	0,00	0,00	0,00
3.27	3.27.0.00.0.00.19.0000	3.27.01.2.06	Administrasi Umum Perangkat Daerah	180.869.142,00	169.337.006,00	0,00	0,00	0,00	0,00	0,00	0,00
3.27	3.27.0.00.0.00.19.0000	3.27.01.2.06.0001	Penyediaan Komponen Instalasi Listrik/Penerangan Bangunan Kantor	5.000.000,00	4.998.000,00	0,00	0,00	0,00	0,00	0,00	0,00
3.27	3.27.0.00.0.00.19.0000	3.27.01.2.06.0004	Penyediaan Bahan Logistik Kantor	47.000.000,00	46.779.000,00	0,00	0,00	0,00	0,00	0,00	0,00
3.27	3.27.0.00.0.00.19.0000	3.27.01.2.06.0005	Penyediaan Barang Cetakan dan Penggandaan	15.000.000,00	12.850.100,00	0,00	0,00	0,00	0,00	0,00	0,00
3.27	3.27.0.00.0.00.19.0000	3.27.01.2.06.0006	Penyediaan Bahan Bacaan dan Peraturan Perundang-undangan	5.000.000,00	4.380.000,00	0,00	0,00	0,00	0,00	0,00	0,00
3.27	3.27.0.00.0.00.19.0000	3.27.01.2.06.0008	Fasilitasi Kunjungan Tamu	16.000.000,00	7.975.000,00	0,00	0,00	0,00	0,00	0,00	0,00
3.27	3.27.0.00.0.00.19.0000	3.27.01.2.06.0009	Penyelenggaraan Rapat Koordinasi dan Konsultasi SKPD	92.869.142,00	92.354.906,00	0,00	0,00	0,00	0,00	0,00	0,00
3.27	3.27.0.00.0.00.19.0000	3.27.01.2.07	Pengadaan Barang Milik Daerah Penunjang Urusan Pemerintah Daerah	0,00	0,00	50.117.500,00	49.350.000,00	0,00	0,00	0,00	0,00
3.27	3.27.0.00.0.00.19.0000	3.27.01.2.07.0006	Pengadaan Peralatan dan Mesin Lainnya	0,00	0,00	50.117.500,00	49.350.000,00	0,00	0,00	0,00	0,00
3.27	3.27.0.00.0.00.19.0000	3.27.01.2.08	Penyediaan Jasa Penunjang Urusan Pemerintahan Daerah	172.888.400,00	156.304.562,00	0,00	0,00	0,00	0,00	0,00	0,00
3.27	3.27.0.00.0.00.19.0000	3.27.01.2.08.0001	Penyediaan Jasa Surat Menyurat	29.188.400,00	29.188.400,00	0,00	0,00	0,00	0,00	0,00	0,00
3.27	3.27.0.00.0.00.19.0000	3.27.01.2.08.0002	Penyediaan Jasa Komunikasi, Sumber Daya Air dan Listrik	85.000.000,00	68.416.862,00	0,00	0,00	0,00	0,00	0,00	0,00
3.27	3.27.0.00.0.00.19.0000	3.27.01.2.08.0004	Penyediaan Jasa Pelayanan Umum Kantor	58.700.000,00	58.699.300,00	0,00	0,00	0,00	0,00	0,00	0,00
3.27	3.27.0.00.0.00.19.0000	3.27.01.2.09	Pemeliharaan Barang Milik Daerah Penunjang Urusan Pemerintahan Daerah	289.688.400,00	268.509.576,00	0,00	0,00	0,00	0,00	0,00	0,00
3.27	3.27.0.00.0.00.19.0000	3.27.01.2.09.0002	Penyediaan Jasa Pemeliharaan, Biaya Pemeliharaan, Pajak dan Perizinan Kendaraan Dinas Operasional atau Lapangan	248.700.000,00	229.079.530,00	0,00	0,00	0,00	0,00	0,00	0,00
3.27	3.27.0.00.0.00.19.0000	3.27.01.2.09.0006	Pemeliharaan Peralatan dan Mesin Lainnya	6.500.000,00	4.959.000,00	0,00	0,00	0,00	0,00	0,00	0,00
3.27	3.27.0.00.0.00.19.0000	3.27.01.2.09.0009	Pemeliharaan/Rehabilitasi Gedung Kantor dan Bangunan Lainnya	34.488.400,00	34.471.046,00	0,00	0,00	0,00	0,00	0,00	0,00
3.27	3.27.0.00.0.00.19.0000	3.27.02	PROGRAM PENYEDIAAN DAN PENGEMBANGAN SARANA PERTANIAN	3.884.175.442,00	3.822.413.746,00	29.920.750,00	29.275.000,00	0,00	0,00	0,00	0,00
3.27	3.27.0.00.0.00.19.0000	3.27.02.2.01	Pengawasan Penggunaan Sarana Pertanian	3.319.010.842,00	3.262.273.445,00	29.920.750,00	29.275.000,00	0,00	0,00	0,00	0,00
3.27	3.27.0.00.0.00.19.0000	3.27.02.2.01.0001	Pengawasan Penggunaan Sarana Pendukung Pertanian Sesuai dengan Komoditas, Teknologi dan Spesifik Lokasi	279.786.650,00	254.194.330,00	19.920.750,00	19.396.000,00	0,00	0,00	0,00	0,00
3.27	3.27.0.00.0.00.19.0000	3.27.02.2.01.0002	Pendampingan Penggunaan Sarana Pendukung Pertanian	2.996.573.492,00	2.965.648.715,00	10.000.000,00	9.879.000,00	0,00	0,00	0,00	0,00
3.27	3.27.0.00.0.00.19.0000	3.27.02.2.01.0003	Perbanyakan Benih Bersertifikat Tanaman Pangan Berbentuk Biji/Benih	12.908.200,00	12.744.800,00	0,00	0,00	0,00	0,00	0,00	0,00
3.27	3.27.0.00.0.00.19.0000	3.27.02.2.01.0014	Pengawasan Penggunaan Sarana Pascapanen Tanaman Pangan	29.742.500,00	29.685.600,00	0,00	0,00	0,00	0,00	0,00	0,00
3.27	3.27.0.00.0.00.19.0000	3.27.02.2.02	Pengelolaan Sumber Daya Genetik (SDG) Hewan, Tumbuhan, dan Mikro Organisme Kewenangan Kabupaten/Kota	10.997.000,00	10.233.200,00	0,00	0,00	0,00	0,00	0,00	0,00
3.27	3.27.0.00.0.00.19.0000	3.27.02.2.02.0004	Penjaminan Kemurnian dan Kelestarian SDG Tanaman	10.997.000,00	10.233.200,00	0,00	0,00	0,00	0,00	0,00	0,00
3.27	3.27.0.00.0.00.19.0000	3.27.02.2.05	Pengendalian dan Pengawasan Penyediaan dan Peredaran Benih/Bibit Ternak, dan Hijauan Pakan Ternak dalam Daerah Kabupaten/Kota	219.953.600,00	219.159.100,00	0,00	0,00	0,00	0,00	0,00	0,00
3.27	3.27.0.00.0.00.19.0000	3.27.02.2.05.0004	Penjaminan Peredaran HPT, Bahan Pakan/Pakan	119.953.600,00	119.482.100,00	0,00	0,00	0,00	0,00	0,00	0,00
3.27	3.27.0.00.0.00.19.0000	3.27.02.2.05.0009	Pengendalian Penyediaan Benih/Bibit Ternak dan Hijauan Pakan Ternak	100.000.000,00	99.877.000,00	0,00	0,00	0,00	0,00	0,00	0,00

Kode			Uraian Urusan, Organisasi, Program, Kegiatan dan Sub Kegiatan	Kelompok Belanja							
				Operasi		Modal		Tak Terduga		Transfer	
				Anggaran	Realisasi	Anggaran	Realisasi	Anggaran	Realisasi	Anggaran	Realisasi
1			2	3	4	5	6	7	8	9	10
3.27	3.27.0.00.0.00.19.0000	3.27.02.2.06	Penyediaan Benih/Bibit Ternak dan Hijauan Pakan Ternak yang Sumbernya dalam 1 (Satu) Daerah Kabupaten/Kota Lain	334.214.000,00	330.948.001,00	0,00	0,00	0,00	0,00	0,00	0,00
3.27	3.27.0.00.0.00.19.0000	3.27.02.2.06.0004	Pengadaan Benih Ternak yang Sumbernya dari Daerah Kabupaten/Kota Lain	334.214.000,00	330.948.001,00	0,00	0,00	0,00	0,00	0,00	0,00
3.27	3.27.0.00.0.00.19.0000	3.27.03	PROGRAM PENYEDIAAN DAN PENGEMBANGAN PRASARANA PERTANIAN	376.126.360,00	284.243.290,00	0,00	0,00	0,00	0,00	0,00	0,00
3.27	3.27.0.00.0.00.19.0000	3.27.03.2.01	Pengembangan Prasarana Pertanian	107.480.000,00	105.388.910,00	0,00	0,00	0,00	0,00	0,00	0,00
3.27	3.27.0.00.0.00.19.0000	3.27.03.2.01.0003	Koordinasi dan Sinkronisasi Prasarana Pendukung Pertanian Lainnya	42.480.000,00	41.606.340,00	0,00	0,00	0,00	0,00	0,00	0,00
3.27	3.27.0.00.0.00.19.0000	3.27.03.2.01.0005	Pengendalian dan Pemanfaatan Kawasan Pertanian	65.000.000,00	63.782.570,00	0,00	0,00	0,00	0,00	0,00	0,00
3.27	3.27.0.00.0.00.19.0000	3.27.03.2.02	Pembangunan Prasarana Pertanian	268.646.360,00	178.854.380,00	0,00	0,00	0,00	0,00	0,00	0,00
3.27	3.27.0.00.0.00.19.0000	3.27.03.2.02.0003	Pembangunan, Rehabilitasi dan Pemeliharaan Jalan Usaha Tani	130.000.000,00	40.785.700,00	0,00	0,00	0,00	0,00	0,00	0,00
3.27	3.27.0.00.0.00.19.0000	3.27.03.2.02.0015	Pembangunan, Rehabilitasi, Pemeliharaan dan operasionalisasi Rumah Potong Hewan	138.646.360,00	138.068.680,00	0,00	0,00	0,00	0,00	0,00	0,00
3.27	3.27.0.00.0.00.19.0000	3.27.04	PROGRAM PENGENDALIAN KESEHATAN HEWAN DAN KESEHATAN MASYARAKAT VETERINER	246.904.520,00	245.486.450,00	0,00	0,00	0,00	0,00	0,00	0,00
3.27	3.27.0.00.0.00.19.0000	3.27.04.2.01	Penjaminan Kesehatan Hewan, Penutupan dan Pembukaan Daerah Wabah Penyakit Hewan Menular Dalam daerah Kabupaten/Kota	37.000.000,00	36.303.300,00	0,00	0,00	0,00	0,00	0,00	0,00
3.27	3.27.0.00.0.00.19.0000	3.27.04.2.01.0008	Pemberantasan Penyakit Hewan Menular dan Zoonosis dalam 1 (satu) Daerah Kabupaten/Kota	37.000.000,00	36.303.300,00	0,00	0,00	0,00	0,00	0,00	0,00
3.27	3.27.0.00.0.00.19.0000	3.27.04.2.02	Pengawasan Pemasukan dan Pengeluaran Hewan dan Produk Hewan Daerah Kabupaten/Kota	6.497.120,00	6.296.650,00	0,00	0,00	0,00	0,00	0,00	0,00
3.27	3.27.0.00.0.00.19.0000	3.27.04.2.02.0006	Pengawasan dan Pemeriksaan Kesehatan Hewan, Produk Hewan dan Media Pembawa Penyakit Hewan Lainnya (HPM) di Perbatasan Tempat Pemeriksan HPM	6.497.120,00	6.296.650,00	0,00	0,00	0,00	0,00	0,00	0,00
3.27	3.27.0.00.0.00.19.0000	3.27.04.2.03	Pengelolaan Pelayanan Jasa Laboratorium dan Jasa Medik Veteriner dalam Daerah Kabupaten/Kota	5.000.000,00	4.946.600,00	0,00	0,00	0,00	0,00	0,00	0,00
3.27	3.27.0.00.0.00.19.0000	3.27.04.2.03.0002	Penyediaan Pelayanan Jasa Medik Veteriner	5.000.000,00	4.946.600,00	0,00	0,00	0,00	0,00	0,00	0,00
3.27	3.27.0.00.0.00.19.0000	3.27.04.2.04	Penerapan dan Pengawasan Persyaratan Teknis Kesehatan Masyarakat Veteriner	198.407.400,00	197.939.900,00	0,00	0,00	0,00	0,00	0,00	0,00
3.27	3.27.0.00.0.00.19.0000	3.27.04.2.04.0004	Pengujian Laboratorium Kesehatan Masyarakat Veteriner	183.407.400,00	183.174.900,00	0,00	0,00	0,00	0,00	0,00	0,00
3.27	3.27.0.00.0.00.19.0000	3.27.04.2.04.0010	Pengawasan Unit Usaha Produk Hewan	15.000.000,00	14.765.000,00	0,00	0,00	0,00	0,00	0,00	0,00
3.27	3.27.0.00.0.00.19.0000	3.27.05	PROGRAM PENGENDALIAN DAN PENANGGULANGAN BENCANA PERTANIAN	56.071.323,00	55.643.860,00	41.700.000,00	41.089.425,00	0,00	0,00	0,00	0,00
3.27	3.27.0.00.0.00.19.0000	3.27.05.2.01	Pengendalian dan Penanggulangan Bencana Pertanian Kabupaten/Kota	56.071.323,00	55.643.860,00	41.700.000,00	41.089.425,00	0,00	0,00	0,00	0,00
3.27	3.27.0.00.0.00.19.0000	3.27.05.2.01.0001	Pengendalian Organisme Pengganggu Tumbuhan (OPT) Tanaman Pangan, Hortikultura, dan Perkebunan	56.071.323,00	55.643.860,00	41.700.000,00	41.089.425,00	0,00	0,00	0,00	0,00
3.27	3.27.0.00.0.00.19.0000	3.27.07	PROGRAM PENYULUHAN PERTANIAN	717.504.142,00	637.040.795,00	48.550.000,00	48.260.760,00	0,00	0,00	0,00	0,00
3.27	3.27.0.00.0.00.19.0000	3.27.07.2.01	Pelaksanaan Penyuluhan Pertanian	717.504.142,00	637.040.795,00	48.550.000,00	48.260.760,00	0,00	0,00	0,00	0,00
3.27	3.27.0.00.0.00.19.0000	3.27.07.2.01.0001	Peningkatan Kapasitas Kelembagaan Penyuluhan Pertanian di Kecamatan dan Desa	487.524.084,00	468.932.275,00	0,00	0,00	0,00	0,00	0,00	0,00
3.27	3.27.0.00.0.00.19.0000	3.27.07.2.01.0003	Penyediaan dan Pemanfaatan Sarana dan Prasarana Penyuluhan Pertanian	66.391.458,00	66.102.600,00	6.930.000,00	6.926.400,00	0,00	0,00	0,00	0,00

Kode			Uraian Urusan, Organisasi, Program, Kegiatan dan Sub Kegiatan	Kelompok Belanja							
				Operasi		Modal		Tak Terduga		Transfer	
				Anggaran	Realisasi	Anggaran	Realisasi	Anggaran	Realisasi	Anggaran	Realisasi
1			2	3	4	5	6	7	8	9	10
3.27	3.27.0.00.0.00.19.0000	3.27.07.2.01.0005	Pembentukan dan Penyelenggaraan Sekolah Lapang Kelompok Tani Tingkat Kabupaten/Kota	55.208.600,00	45.353.945,00	0,00	0,00	0,00	0,00	0,00	0,00
3.27	3.27.0.00.0.00.19.0000	3.27.07.2.01.0009	Diseminasi Informasi Teknis, Sosial, Ekonomi dan Inovasi Pertanian	108.380.000,00	56.651.975,00	41.620.000,00	41.334.360,00	0,00	0,00	0,00	0,00
3.29			URUSAN PEMERINTAHAN BIDANG ENERGI DAN SUMBER DAYA MINERAL	4.000.000,00	3.928.000,00	0,00	0,00	0,00	0,00	0,00	0,00
3.29	2.07.3.31.3.29.41.0000		Dinas Tenaga Kerja dan Perindustrian	4.000.000,00	3.928.000,00	0,00	0,00	0,00	0,00	0,00	0,00
3.29	2.07.3.31.3.29.41.0000	3.29.05	PROGRAM PENGELOLAAN ENERGI BARU TERBARUKAN	4.000.000,00	3.928.000,00	0,00	0,00	0,00	0,00	0,00	0,00
3.29	2.07.3.31.3.29.41.0000	3.29.05.2.01	Penatausahaan Izin Pemanfaatan Langsung Panas Bumi dalam Daerah Kabupaten/Kota	4.000.000,00	3.928.000,00	0,00	0,00	0,00	0,00	0,00	0,00
3.29	2.07.3.31.3.29.41.0000	3.29.05.2.01.0003	Pengendalian dan Pengawasan Pelaksanaan Perizinan Pemanfaatan Langsung Panas Bumi dalam Daerah Kabupaten/Kota	4.000.000,00	3.928.000,00	0,00	0,00	0,00	0,00	0,00	0,00
3.30			URUSAN PEMERINTAHAN BIDANG PERDAGANGAN	446.915.060,00	437.716.550,00	0,00	0,00	0,00	0,00	0,00	0,00
3.30	2.17.3.30.0.00.15.0000		Dinas Koperasi, Usaha Kecil, Menengah dan Perdagangan	446.915.060,00	437.716.550,00	0,00	0,00	0,00	0,00	0,00	0,00
3.30	2.17.3.30.0.00.15.0000	3.30.03	PROGRAM PENINGKATAN SARANA DISTRIBUSI PERDAGANGAN	310.020.100,00	305.253.600,00	0,00	0,00	0,00	0,00	0,00	0,00
3.30	2.17.3.30.0.00.15.0000	3.30.03.2.01	Pembangunan dan Pengelolaan Sarana Distribusi Perdagangan	310.020.100,00	305.253.600,00	0,00	0,00	0,00	0,00	0,00	0,00
3.30	2.17.3.30.0.00.15.0000	3.30.03.2.01.0001	Penyediaan Sarana Distribusi Perdagangan	21.204.900,00	21.001.950,00	0,00	0,00	0,00	0,00	0,00	0,00
3.30	2.17.3.30.0.00.15.0000	3.30.03.2.01.0002	Fasilitasi Pengelolaan Sarana Distribusi Perdagangan	288.815.200,00	284.251.650,00	0,00	0,00	0,00	0,00	0,00	0,00
3.30	2.17.3.30.0.00.15.0000	3.30.04	PROGRAM STABILISASI HARGA BARANG KEBUTUHAN POKOK DAN BARANG PENTING	50.951.900,00	49.836.850,00	0,00	0,00	0,00	0,00	0,00	0,00
3.30	2.17.3.30.0.00.15.0000	3.30.04.2.02	Pengendalian Harga, dan Stok Barang Kebutuhan Pokok dan Barang Penting di Tingkat Pasar Kabupaten/Kota	43.964.400,00	43.361.900,00	0,00	0,00	0,00	0,00	0,00	0,00
3.30	2.17.3.30.0.00.15.0000	3.30.04.2.02.0002	Pemantauan Harga dan Stok Barang Kebutuhan Pokok dan Barang Penting pada Pasar Rakyat yang Terintegrasi dalam Sistem Informasi Perdagangan	43.964.400,00	43.361.900,00	0,00	0,00	0,00	0,00	0,00	0,00
3.30	2.17.3.30.0.00.15.0000	3.30.04.2.03	Pengawasan Pupuk dan Pestisida Bersubsidi di Tingkat Daerah Kabupaten/Kota	6.987.500,00	6.474.950,00	0,00	0,00	0,00	0,00	0,00	0,00
3.30	2.17.3.30.0.00.15.0000	3.30.04.2.03.0003	Pengawasan Penyaluran dan Penggunaan Pupuk dan Pestisida Bersubsidi	6.987.500,00	6.474.950,00	0,00	0,00	0,00	0,00	0,00	0,00
3.30	2.17.3.30.0.00.15.0000	3.30.06	PROGRAM STANDARDISASI DAN PERLINDUNGAN KONSUMEN	31.014.260,00	30.899.300,00	0,00	0,00	0,00	0,00	0,00	0,00
3.30	2.17.3.30.0.00.15.0000	3.30.06.2.01	Pelaksanaan Metrologi Legal, Berupa Tera, Tera Ulang, dan Pengawasan	31.014.260,00	30.899.300,00	0,00	0,00	0,00	0,00	0,00	0,00
3.30	2.17.3.30.0.00.15.0000	3.30.06.2.01.0001	Pelaksanaan Metrologi Legal, Berupa Tera, Tera Ulang	31.014.260,00	30.899.300,00	0,00	0,00	0,00	0,00	0,00	0,00
3.30	2.17.3.30.0.00.15.0000	3.30.07	PROGRAM PENGGUNAAN DAN PEMASARAN PRODUK DALAM NEGERI	54.928.800,00	51.726.800,00	0,00	0,00	0,00	0,00	0,00	0,00
3.30	2.17.3.30.0.00.15.0000	3.30.07.2.01	Pelaksanaan Promosi, Pemasaran dan Peningkatan Penggunaan Produk Dalam Negeri	54.928.800,00	51.726.800,00	0,00	0,00	0,00	0,00	0,00	0,00
3.30	2.17.3.30.0.00.15.0000	3.30.07.2.01.0005	Pelaksanaan Promosi Penggunaan Produk Dalam Negeri di Tingkat Kabupaten/Kota	50.928.800,00	47.928.800,00	0,00	0,00	0,00	0,00	0,00	0,00
3.30	2.17.3.30.0.00.15.0000	3.30.07.2.01.0006	Pemasaran dan Peningkatan Penggunaan Produk Dalam Negeri di Tingkat Kabupaten/Kota	4.000.000,00	3.798.000,00	0,00	0,00	0,00	0,00	0,00	0,00
3.31			URUSAN PEMERINTAHAN BIDANG PERINDUSTRIAN	944.848.990,00	855.431.393,00	74.800.000,00	74.418.540,00	0,00	0,00	0,00	0,00
3.31	2.07.3.31.3.29.41.0000		Dinas Tenaga Kerja dan Perindustrian	944.848.990,00	855.431.393,00	74.800.000,00	74.418.540,00	0,00	0,00	0,00	0,00

Kode			Uraian Urusan, Organisasi, Program, Kegiatan dan Sub Kegiatan	Kelompok Belanja							
				Operasi		Modal		Tak Terduga		Transfer	
				Anggaran	Realisasi	Anggaran	Realisasi	Anggaran	Realisasi	Anggaran	Realisasi
1			2	3	4	5	6	7	8	9	10
3.31	2.07.3.31.3.29.41.0000	3.31.02	PROGRAM PERENCANAAN DAN PEMBANGUNAN INDUSTRI	944.848.990,00	855.431.393,00	74.800.000,00	74.418.540,00	0,00	0,00	0,00	0,00
3.31	2.07.3.31.3.29.41.0000	3.31.02.2.01	Penyusunan dan Evaluasi Rencana Pembangunan Industri Kabupaten/Kota	944.848.990,00	855.431.393,00	74.800.000,00	74.418.540,00	0,00	0,00	0,00	0,00
3.31	2.07.3.31.3.29.41.0000	3.31.02.2.01.0002	Koordinasi, Sinkronisasi, dan Pelaksanaan Kebijakan Percepatan Pengembangan, Penyebaran dan Perwilayahan Industri	85.565.200,00	85.505.250,00	0,00	0,00	0,00	0,00	0,00	0,00
3.31	2.07.3.31.3.29.41.0000	3.31.02.2.01.0003	Koordinasi, Sinkronisasi, dan Pelaksanaan Pembangunan Sumber Daya Industri	235.897.500,00	224.325.950,00	0,00	0,00	0,00	0,00	0,00	0,00
3.31	2.07.3.31.3.29.41.0000	3.31.02.2.01.0004	Koordinasi, Sinkronisasi, dan Pelaksanaan Pembangunan Sarana dan Prasarana Industri	166.082.000,00	95.973.150,00	74.800.000,00	74.418.540,00	0,00	0,00	0,00	0,00
3.31	2.07.3.31.3.29.41.0000	3.31.02.2.01.0005	Koordinasi, Sinkronisasi, dan Pelaksanaan Pemberdayaan Industri dan Peran Serta Masyarakat	457.304.290,00	449.627.043,00	0,00	0,00	0,00	0,00	0,00	0,00
4			UNSUR PENDUKUNG URUSAN PEMERINTAHAN	76.788.792.360,00	70.319.694.917,00	5.406.866.000,00	5.194.276.843,00	0,00	0,00	0,00	0,00
4.01			SEKRETARIAT DAERAH	41.324.555.521,00	37.497.723.566,00	4.401.366.000,00	4.249.337.140,00	0,00	0,00	0,00	0,00
4.01	4.01.2.16.0.00.19.0000		Sekretariat Daerah	41.324.555.521,00	37.497.723.566,00	4.401.366.000,00	4.249.337.140,00	0,00	0,00	0,00	0,00
4.01	4.01.2.16.0.00.19.0000	4.01.01	PROGRAM PENUNJANG URUSAN PEMERINTAHAN DAERAH KABUPATEN/KOTA	34.540.215.293,00	32.227.917.393,00	4.380.906.000,00	4.229.024.140,00	0,00	0,00	0,00	0,00
4.01	4.01.2.16.0.00.19.0000	4.01.01.2.01	Perencanaan, Penganggaran, dan Evaluasi Kinerja Perangkat Daerah	119.493.158,00	109.583.950,00	0,00	0,00	0,00	0,00	0,00	0,00
4.01	4.01.2.16.0.00.19.0000	4.01.01.2.01.0001	Penyusunan Dokumen Perencanaan Perangkat Daerah	67.256.400,00	58.931.050,00	0,00	0,00	0,00	0,00	0,00	0,00
4.01	4.01.2.16.0.00.19.0000	4.01.01.2.01.0006	Koordinasi dan Penyusunan Laporan Capaian Kinerja dan Ikhtisar Realisasi Kinerja SKPD	39.009.301,00	38.748.400,00	0,00	0,00	0,00	0,00	0,00	0,00
4.01	4.01.2.16.0.00.19.0000	4.01.01.2.01.0007	Evaluasi Kinerja Perangkat Daerah	13.227.457,00	11.904.500,00	0,00	0,00	0,00	0,00	0,00	0,00
4.01	4.01.2.16.0.00.19.0000	4.01.01.2.02	Administrasi Keuangan Perangkat Daerah	14.316.012.841,00	12.960.113.922,00	0,00	0,00	0,00	0,00	0,00	0,00
4.01	4.01.2.16.0.00.19.0000	4.01.01.2.02.0001	Penyediaan Gaji dan Tunjangan ASN	14.302.510.894,00	12.946.709.622,00	0,00	0,00	0,00	0,00	0,00	0,00
4.01	4.01.2.16.0.00.19.0000	4.01.01.2.02.0003	Pelaksanaan Penatausahaan dan Pengujian/Verifikasi Keuangan SKPD	1.565.747,00	1.560.000,00	0,00	0,00	0,00	0,00	0,00	0,00
4.01	4.01.2.16.0.00.19.0000	4.01.01.2.02.0005	Koordinasi dan Penyusunan Laporan Keuangan Akhir Tahun SKPD	11.936.200,00	11.844.300,00	0,00	0,00	0,00	0,00	0,00	0,00
4.01	4.01.2.16.0.00.19.0000	4.01.01.2.03	Administrasi Barang Milik Daerah pada Perangkat Daerah	18.570.259,00	18.327.000,00	0,00	0,00	0,00	0,00	0,00	0,00
4.01	4.01.2.16.0.00.19.0000	4.01.01.2.03.0006	Penatausahaan Barang Milik Daerah pada SKPD	18.570.259,00	18.327.000,00	0,00	0,00	0,00	0,00	0,00	0,00
4.01	4.01.2.16.0.00.19.0000	4.01.01.2.05	Administrasi Kepegawaian Perangkat Daerah	20.240.000,00	4.959.000,00	0,00	0,00	0,00	0,00	0,00	0,00
4.01	4.01.2.16.0.00.19.0000	4.01.01.2.05.0009	Pendidikan dan Pelatihan Pegawai Berdasarkan Tugas dan Fungsi	20.240.000,00	4.959.000,00	0,00	0,00	0,00	0,00	0,00	0,00
4.01	4.01.2.16.0.00.19.0000	4.01.01.2.06	Administrasi Umum Perangkat Daerah	7.071.579.958,00	6.883.045.530,00	0,00	0,00	0,00	0,00	0,00	0,00
4.01	4.01.2.16.0.00.19.0000	4.01.01.2.06.0001	Penyediaan Komponen Instalasi Listrik/Penerangan Bangunan Kantor	75.000.000,00	74.776.850,00	0,00	0,00	0,00	0,00	0,00	0,00
4.01	4.01.2.16.0.00.19.0000	4.01.01.2.06.0002	Penyediaan Peralatan dan Perlengkapan Kantor	269.081.000,00	265.827.925,00	0,00	0,00	0,00	0,00	0,00	0,00
4.01	4.01.2.16.0.00.19.0000	4.01.01.2.06.0003	Penyediaan Peralatan Rumah Tangga	371.594.233,00	302.032.571,00	0,00	0,00	0,00	0,00	0,00	0,00
4.01	4.01.2.16.0.00.19.0000	4.01.01.2.06.0004	Penyediaan Bahan Logistik Kantor	63.425.400,00	52.085.400,00	0,00	0,00	0,00	0,00	0,00	0,00
4.01	4.01.2.16.0.00.19.0000	4.01.01.2.06.0005	Penyediaan Barang Cetakan dan Penggandaan	79.625.100,00	29.691.000,00	0,00	0,00	0,00	0,00	0,00	0,00
4.01	4.01.2.16.0.00.19.0000	4.01.01.2.06.0006	Penyediaan Bahan Bacaan dan Peraturan Perundang-undangan	178.968.000,00	178.680.000,00	0,00	0,00	0,00	0,00	0,00	0,00
4.01	4.01.2.16.0.00.19.0000	4.01.01.2.06.0008	Fasilitasi Kunjungan Tamu	4.539.246.591,00	4.490.010.842,00	0,00	0,00	0,00	0,00	0,00	0,00
4.01	4.01.2.16.0.00.19.0000	4.01.01.2.06.0009	Penyelenggaraan Rapat Koordinasi dan Konsultasi SKPD	1.494.639.634,00	1.489.940.942,00	0,00	0,00	0,00	0,00	0,00	0,00
4.01	4.01.2.16.0.00.19.0000	4.01.01.2.07	Pengadaan Barang Milik Daerah Penunjang Urusan Pemerintah Daerah	17.350.000,00	16.746.250,00	4.340.906.000,00	4.192.039.640,00	0,00	0,00	0,00	0,00

Kode			Uraian Urusan, Organisasi, Program, Kegiatan dan Sub Kegiatan	Kelompok Belanja							
				Operasi		Modal		Tak Terduga		Transfer	
				Anggaran	Realisasi	Anggaran	Realisasi	Anggaran	Realisasi	Anggaran	Realisasi
1			2	3	4	5	6	7	8	9	10
4.01	4.01.2.16.0.00.19.0000	4.01.01.2.07.0001	Pengadaan Kendaraan Perorangan Dinas atau Kendaraan Dinas Jabatan	0,00	0,00	2.077.000.000,00	2.077.000.000,00	0,00	0,00	0,00	0,00
4.01	4.01.2.16.0.00.19.0000	4.01.01.2.07.0002	Pengadaan Kendaraan Dinas Operasional atau Lapangan	0,00	0,00	1.111.606.000,00	1.098.299.999,00	0,00	0,00	0,00	0,00
4.01	4.01.2.16.0.00.19.0000	4.01.01.2.07.0005	Pengadaan Mebel	0,00	0,00	230.000.000,00	219.416.457,00	0,00	0,00	0,00	0,00
4.01	4.01.2.16.0.00.19.0000	4.01.01.2.07.0006	Pengadaan Peralatan dan Mesin Lainnya	17.350.000,00	16.746.250,00	922.300.000,00	797.323.184,00	0,00	0,00	0,00	0,00
4.01	4.01.2.16.0.00.19.0000	4.01.01.2.08	Penyediaan Jasa Penunjang Urusan Pemerintahan Daerah	2.861.479.925,00	2.578.360.706,00	0,00	0,00	0,00	0,00	0,00	0,00
4.01	4.01.2.16.0.00.19.0000	4.01.01.2.08.0001	Penyediaan Jasa Surat Menyurat	25.479.500,00	25.465.000,00	0,00	0,00	0,00	0,00	0,00	0,00
4.01	4.01.2.16.0.00.19.0000	4.01.01.2.08.0002	Penyediaan Jasa Komunikasi, Sumber Daya Air dan Listrik	1.095.400.000,00	930.472.586,00	0,00	0,00	0,00	0,00	0,00	0,00
4.01	4.01.2.16.0.00.19.0000	4.01.01.2.08.0003	Penyediaan Jasa Peralatan dan Perlengkapan Kantor	791.262.200,00	689.751.000,00	0,00	0,00	0,00	0,00	0,00	0,00
4.01	4.01.2.16.0.00.19.0000	4.01.01.2.08.0004	Penyediaan Jasa Pelayanan Umum Kantor	949.338.225,00	932.672.120,00	0,00	0,00	0,00	0,00	0,00	0,00
4.01	4.01.2.16.0.00.19.0000	4.01.01.2.09	Pemeliharaan Barang Milik Daerah Penunjang Urusan Pemerintahan Daerah	4.902.471.105,00	4.804.012.696,00	0,00	0,00	0,00	0,00	0,00	0,00
4.01	4.01.2.16.0.00.19.0000	4.01.01.2.09.0001	Penyediaan Jasa Pemeliharaan, Biaya Pemeliharaan, dan Pajak Kendaraan Perorangan Dinas atau Kendaraan Dinas Jabatan	4.382.020.313,00	4.330.067.721,00	0,00	0,00	0,00	0,00	0,00	0,00
4.01	4.01.2.16.0.00.19.0000	4.01.01.2.09.0002	Penyediaan Jasa Pemeliharaan, Biaya Pemeliharaan, Pajak dan Perizinan Kendaraan Dinas Operasional atau Lapangan	109.988.592,00	96.385.900,00	0,00	0,00	0,00	0,00	0,00	0,00
4.01	4.01.2.16.0.00.19.0000	4.01.01.2.09.0006	Pemeliharaan Peralatan dan Mesin Lainnya	334.969.000,00	302.065.875,00	0,00	0,00	0,00	0,00	0,00	0,00
4.01	4.01.2.16.0.00.19.0000	4.01.01.2.09.0009	Pemeliharaan/Rehabilitasi Gedung Kantor dan Bangunan Lainnya	75.493.200,00	75.493.200,00	0,00	0,00	0,00	0,00	0,00	0,00
4.01	4.01.2.16.0.00.19.0000	4.01.01.2.11	Administrasi Keuangan dan Operasional Kepala Daerah dan Wakil Kepala Daerah	4.149.216.309,00	3.876.521.662,00	0,00	0,00	0,00	0,00	0,00	0,00
4.01	4.01.2.16.0.00.19.0000	4.01.01.2.11.0001	Penyediaan Gaji dan Tunjangan Kepala Daerah dan Wakil Kepala Daerah	240.159.474,00	210.996.758,00	0,00	0,00	0,00	0,00	0,00	0,00
4.01	4.01.2.16.0.00.19.0000	4.01.01.2.11.0002	Penyediaan Pakaian Dinas dan Atribut Kelengkapan Kepala Daerah dan Wakil Kepala Daerah	585.042.000,00	513.440.966,00	0,00	0,00	0,00	0,00	0,00	0,00
4.01	4.01.2.16.0.00.19.0000	4.01.01.2.11.0003	Pelaksanaan Medical Check Up Kepala Daerah dan Wakil Kepala Daerah	40.000.000,00	4.300.000,00	0,00	0,00	0,00	0,00	0,00	0,00
4.01	4.01.2.16.0.00.19.0000	4.01.01.2.11.0004	Penyediaan Dana Penunjang Operasional Kepala Daerah dan Wakil Kepala Daerah	3.284.014.835,00	3.147.783.938,00	0,00	0,00	0,00	0,00	0,00	0,00
4.01	4.01.2.16.0.00.19.0000	4.01.01.2.13	Penataan Organisasi	201.413.638,00	200.209.260,00	0,00	0,00	0,00	0,00	0,00	0,00
4.01	4.01.2.16.0.00.19.0000	4.01.01.2.13.0001	Pengelolaan Kelembagaan dan Analisis Jabatan	55.955.271,00	55.086.050,00	0,00	0,00	0,00	0,00	0,00	0,00
4.01	4.01.2.16.0.00.19.0000	4.01.01.2.13.0002	Fasilitasi Pelayanan Publik dan Tata Laksana	91.379.401,00	91.258.500,00	0,00	0,00	0,00	0,00	0,00	0,00
4.01	4.01.2.16.0.00.19.0000	4.01.01.2.13.0003	Peningkatan Kinerja dan Reformasi Birokrasi	26.618.400,00	26.495.060,00	0,00	0,00	0,00	0,00	0,00	0,00
4.01	4.01.2.16.0.00.19.0000	4.01.01.2.13.0004	Monitoring, Evaluasi dan Pengendalian Kualitas Pelayanan Publik dan Tata Laksana	6.510.795,00	6.497.650,00	0,00	0,00	0,00	0,00	0,00	0,00
4.01	4.01.2.16.0.00.19.0000	4.01.01.2.13.0005	Koordinasi dan Penyusunan Laporan Kinerja Pemerintah Daerah	20.949.771,00	20.872.000,00	0,00	0,00	0,00	0,00	0,00	0,00
4.01	4.01.2.16.0.00.19.0000	4.01.01.2.14	Pelaksanaan Protokol dan Komunikasi Pimpinan	862.388.100,00	776.037.417,00	40.000.000,00	36.984.500,00	0,00	0,00	0,00	0,00
4.01	4.01.2.16.0.00.19.0000	4.01.01.2.14.0001	Fasilitasi Keprotokolan	316.071.278,00	279.230.323,00	0,00	0,00	0,00	0,00	0,00	0,00
4.01	4.01.2.16.0.00.19.0000	4.01.01.2.14.0002	Fasilitasi Komunikasi Pimpinan	270.456.028,00	228.914.128,00	0,00	0,00	0,00	0,00	0,00	0,00
4.01	4.01.2.16.0.00.19.0000	4.01.01.2.14.0003	Pendokumentasian Tugas Pimpinan	275.860.794,00	267.892.966,00	40.000.000,00	36.984.500,00	0,00	0,00	0,00	0,00
4.01	4.01.2.16.0.00.19.0000	4.01.02	PROGRAM PEMERINTAHAN DAN KESEJAHTERAAN RAKYAT	6.327.729.530,00	4.829.965.131,00	20.460.000,00	20.313.000,00	0,00	0,00	0,00	0,00
4.01	4.01.2.16.0.00.19.0000	4.01.02.2.01	Administrasi Tata Pemerintahan	469.903.995,00	466.359.698,00	20.460.000,00	20.313.000,00	0,00	0,00	0,00	0,00
4.01	4.01.2.16.0.00.19.0000	4.01.02.2.01.0001	Penataan Administrasi Pemerintahan	16.039.313,00	15.866.900,00	0,00	0,00	0,00	0,00	0,00	0,00
4.01	4.01.2.16.0.00.19.0000	4.01.02.2.01.0002	Pengelolaan Administrasi Kewilayahan	28.857.004,00	28.252.905,00	0,00	0,00	0,00	0,00	0,00	0,00
4.01	4.01.2.16.0.00.19.0000	4.01.02.2.01.0003	Fasilitasi Pelaksanaan Otonomi Daerah	425.007.678,00	422.239.893,00	20.460.000,00	20.313.000,00	0,00	0,00	0,00	0,00

Kode			Uraian Urusan, Organisasi, Program, Kegiatan dan Sub Kegiatan	Kelompok Belanja							
				Operasi		Modal		Tak Terduga		Transfer	
				Anggaran	Realisasi	Anggaran	Realisasi	Anggaran	Realisasi	Anggaran	Realisasi
1			2	3	4	5	6	7	8	9	10
4.01	4.01.2.16.0.00.19.0000	4.01.02.2.02	Pelaksanaan Kebijakan Kesejahteraan Rakyat	5.336.632.635,00	3.990.992.653,00	0,00	0,00	0,00	0,00	0,00	0,00
4.01	4.01.2.16.0.00.19.0000	4.01.02.2.02.0001	Fasilitasi Pengelolaan Bina Mental Spiritual	5.336.632.635,00	3.990.992.653,00	0,00	0,00	0,00	0,00	0,00	0,00
4.01	4.01.2.16.0.00.19.0000	4.01.02.2.03	Fasilitasi dan Koordinasi Hukum	512.223.900,00	363.704.080,00	0,00	0,00	0,00	0,00	0,00	0,00
4.01	4.01.2.16.0.00.19.0000	4.01.02.2.03.0001	Fasilitasi Penyusunan Produk Hukum Daerah	58.952.500,00	49.857.405,00	0,00	0,00	0,00	0,00	0,00	0,00
4.01	4.01.2.16.0.00.19.0000	4.01.02.2.03.0002	Fasilitasi Bantuan Hukum	398.930.000,00	266.941.770,00	0,00	0,00	0,00	0,00	0,00	0,00
4.01	4.01.2.16.0.00.19.0000	4.01.02.2.03.0003	Pendokumentasian Produk Hukum dan Pengelolaan Informasi Hukum	54.341.400,00	46.904.905,00	0,00	0,00	0,00	0,00	0,00	0,00
4.01	4.01.2.16.0.00.19.0000	4.01.02.2.04	Fasilitasi Kerja Sama Daerah	8.969.000,00	8.908.700,00	0,00	0,00	0,00	0,00	0,00	0,00
4.01	4.01.2.16.0.00.19.0000	4.01.02.2.04.0001	Fasilitasi Kerja Sama Dalam Negeri	7.969.000,00	7.956.700,00	0,00	0,00	0,00	0,00	0,00	0,00
4.01	4.01.2.16.0.00.19.0000	4.01.02.2.04.0003	Evaluasi Pelaksanaan Kerja Sama	1.000.000,00	952.000,00	0,00	0,00	0,00	0,00	0,00	0,00
4.01	4.01.2.16.0.00.19.0000	4.01.03	PROGRAM PEREKONOMIAN DAN PEMBANGUNAN	456.610.698,00	439.841.042,00	0,00	0,00	0,00	0,00	0,00	0,00
4.01	4.01.2.16.0.00.19.0000	4.01.03.2.01	Pelaksanaan Kebijakan Perekonomian	132.529.581,00	125.867.950,00	0,00	0,00	0,00	0,00	0,00	0,00
4.01	4.01.2.16.0.00.19.0000	4.01.03.2.01.0001	Koordinasi, Sinkronisasi, Monitoring dan Evaluasi Kebijakan Pengelolaan BUMD dan BLUD	19.939.969,00	15.718.700,00	0,00	0,00	0,00	0,00	0,00	0,00
4.01	4.01.2.16.0.00.19.0000	4.01.03.2.01.0002	Pengendalian dan Distribusi Perekonomian	78.520.224,00	76.415.000,00	0,00	0,00	0,00	0,00	0,00	0,00
4.01	4.01.2.16.0.00.19.0000	4.01.03.2.01.0003	Perencanaan dan Pengawasan Ekonomi Mikro Kecil	34.069.388,00	33.734.250,00	0,00	0,00	0,00	0,00	0,00	0,00
4.01	4.01.2.16.0.00.19.0000	4.01.03.2.02	Pelaksanaan Administrasi Pembangunan	142.837.517,00	135.983.400,00	0,00	0,00	0,00	0,00	0,00	0,00
4.01	4.01.2.16.0.00.19.0000	4.01.03.2.02.0001	Fasilitasi Penyusunan Program Pembangunan	36.913.082,00	35.023.900,00	0,00	0,00	0,00	0,00	0,00	0,00
4.01	4.01.2.16.0.00.19.0000	4.01.03.2.02.0002	Pengendalian dan Evaluasi Program Pembangunan	33.583.780,00	32.171.400,00	0,00	0,00	0,00	0,00	0,00	0,00
4.01	4.01.2.16.0.00.19.0000	4.01.03.2.02.0003	Pengelolaan Evaluasi dan Pelaporan Pelaksanaan Pembangunan	72.340.655,00	68.788.100,00	0,00	0,00	0,00	0,00	0,00	0,00
4.01	4.01.2.16.0.00.19.0000	4.01.03.2.03	Pengelolaan Pengadaan Barang dan Jasa	137.180.708,00	135.251.342,00	0,00	0,00	0,00	0,00	0,00	0,00
4.01	4.01.2.16.0.00.19.0000	4.01.03.2.03.0001	Pengelolaan Pengadaan Barang dan Jasa	108.934.266,00	107.540.867,00	0,00	0,00	0,00	0,00	0,00	0,00
4.01	4.01.2.16.0.00.19.0000	4.01.03.2.03.0002	Pengelolaan Layanan Pengadaan Secara Elektronik	12.664.400,00	12.554.800,00	0,00	0,00	0,00	0,00	0,00	0,00
4.01	4.01.2.16.0.00.19.0000	4.01.03.2.03.0003	Pembinaan dan Advokasi Pengadaan Barang dan Jasa	15.582.042,00	15.155.675,00	0,00	0,00	0,00	0,00	0,00	0,00
4.01	4.01.2.16.0.00.19.0000	4.01.03.2.04	Pemantauan Kebijakan Sumber Daya Alam	44.062.892,00	42.738.350,00	0,00	0,00	0,00	0,00	0,00	0,00
4.01	4.01.2.16.0.00.19.0000	4.01.03.2.04.0001	Koordinasi, Sinkronisasi dan Evaluasi Kebijakan Pertanian, Kehutanan, Kelautan, dan Perikanan	11.383.600,00	10.178.400,00	0,00	0,00	0,00	0,00	0,00	0,00
4.01	4.01.2.16.0.00.19.0000	4.01.03.2.04.0002	Koordinasi, Sinkronisasi dan Evaluasi Kebijakan Pertambangan dan Lingkungan Hidup	32.679.292,00	32.559.950,00	0,00	0,00	0,00	0,00	0,00	0,00
4.02			SEKRETARIAT DPRD	35.464.236.839,00	32.821.971.351,00	1.005.500.000,00	944.939.703,00	0,00	0,00	0,00	0,00
4.02	4.02.0.00.0.00.20.0000		Sekretariat DPRD	35.464.236.839,00	32.821.971.351,00	1.005.500.000,00	944.939.703,00	0,00	0,00	0,00	0,00
4.02	4.02.0.00.0.00.20.0000	4.02.01	PROGRAM PENUNJANG URUSAN PEMERINTAHAN DAERAH KABUPATEN/KOTA	21.591.591.390,00	20.811.356.479,00	1.005.500.000,00	944.939.703,00	0,00	0,00	0,00	0,00
4.02	4.02.0.00.0.00.20.0000	4.02.01.2.01	Perencanaan, Penganggaran, dan Evaluasi Kinerja Perangkat Daerah	232.707.500,00	232.624.750,00	0,00	0,00	0,00	0,00	0,00	0,00
4.02	4.02.0.00.0.00.20.0000	4.02.01.2.01.0001	Penyusunan Dokumen Perencanaan Perangkat Daerah	220.907.500,00	220.831.550,00	0,00	0,00	0,00	0,00	0,00	0,00
4.02	4.02.0.00.0.00.20.0000	4.02.01.2.01.0006	Koordinasi dan Penyusunan Laporan Capaian Kinerja dan Ikhtisar Realisasi Kinerja SKPD	11.800.000,00	11.793.200,00	0,00	0,00	0,00	0,00	0,00	0,00
4.02	4.02.0.00.0.00.20.0000	4.02.01.2.02	Administrasi Keuangan Perangkat Daerah	2.613.936.314,00	2.418.011.714,00	0,00	0,00	0,00	0,00	0,00	0,00
4.02	4.02.0.00.0.00.20.0000	4.02.01.2.02.0001	Penyediaan Gaji dan Tunjangan ASN	2.602.136.314,00	2.406.217.514,00	0,00	0,00	0,00	0,00	0,00	0,00
4.02	4.02.0.00.0.00.20.0000	4.02.01.2.02.0005	Koordinasi dan Penyusunan Laporan Keuangan Akhir Tahun SKPD	11.800.000,00	11.794.200,00	0,00	0,00	0,00	0,00	0,00	0,00
4.02	4.02.0.00.0.00.20.0000	4.02.01.2.05	Administrasi Kepegawaian Perangkat Daerah	50.000.000,00	13.500.000,00	0,00	0,00	0,00	0,00	0,00	0,00
4.02	4.02.0.00.0.00.20.0000	4.02.01.2.05.0009	Pendidikan dan Pelatihan Pegawai Berdasarkan Tugas dan Fungsi	50.000.000,00	13.500.000,00	0,00	0,00	0,00	0,00	0,00	0,00

Kode			Uraian Urusan, Organisasi, Program, Kegiatan dan Sub Kegiatan	Kelompok Belanja							
				Operasi		Modal		Tak Terduga		Transfer	
				Anggaran	Realisasi	Anggaran	Realisasi	Anggaran	Realisasi	Anggaran	Realisasi
1			2	3	4	5	6	7	8	9	10
4.02	4.02.0.00.0.00.20.0000	4.02.01.2.06	Administrasi Umum Perangkat Daerah	2.358.929.000,00	2.243.069.500,00	0,00	0,00	0,00	0,00	0,00	0,00
4.02	4.02.0.00.0.00.20.0000	4.02.01.2.06.0001	Penyediaan Komponen Instalasi Listrik/Penerangan Bangunan Kantor	35.429.000,00	27.022.200,00	0,00	0,00	0,00	0,00	0,00	0,00
4.02	4.02.0.00.0.00.20.0000	4.02.01.2.06.0002	Penyediaan Peralatan dan Perlengkapan Kantor	60.000.000,00	47.200.000,00	0,00	0,00	0,00	0,00	0,00	0,00
4.02	4.02.0.00.0.00.20.0000	4.02.01.2.06.0003	Penyediaan Peralatan Rumah Tangga	143.500.000,00	103.134.500,00	0,00	0,00	0,00	0,00	0,00	0,00
4.02	4.02.0.00.0.00.20.0000	4.02.01.2.06.0004	Penyediaan Bahan Logistik Kantor	215.000.000,00	204.784.550,00	0,00	0,00	0,00	0,00	0,00	0,00
4.02	4.02.0.00.0.00.20.0000	4.02.01.2.06.0005	Penyediaan Barang Cetakan dan Penggandaan	215.000.000,00	186.900.200,00	0,00	0,00	0,00	0,00	0,00	0,00
4.02	4.02.0.00.0.00.20.0000	4.02.01.2.06.0006	Penyediaan Bahan Bacaan dan Peraturan Perundang-undangan	130.000.000,00	119.310.000,00	0,00	0,00	0,00	0,00	0,00	0,00
4.02	4.02.0.00.0.00.20.0000	4.02.01.2.06.0008	Fasilitasi Kunjungan Tamu	360.000.000,00	355.589.750,00	0,00	0,00	0,00	0,00	0,00	0,00
4.02	4.02.0.00.0.00.20.0000	4.02.01.2.06.0009	Penyelenggaraan Rapat Koordinasi dan Konsultasi SKPD	1.200.000.000,00	1.199.128.300,00	0,00	0,00	0,00	0,00	0,00	0,00
4.02	4.02.0.00.0.00.20.0000	4.02.01.2.07	Pengadaan Barang Milik Daerah Penunjang Urusan Pemerintah Daerah	0,00	0,00	1.005.500.000,00	944.939.703,00	0,00	0,00	0,00	0,00
4.02	4.02.0.00.0.00.20.0000	4.02.01.2.07.0005	Pengadaan Mebel	0,00	0,00	130.250.000,00	118.270.500,00	0,00	0,00	0,00	0,00
4.02	4.02.0.00.0.00.20.0000	4.02.01.2.07.0006	Pengadaan Peralatan dan Mesin Lainnya	0,00	0,00	875.250.000,00	826.669.203,00	0,00	0,00	0,00	0,00
4.02	4.02.0.00.0.00.20.0000	4.02.01.2.08	Penyediaan Jasa Penunjang Urusan Pemerintahan Daerah	1.078.176.277,00	1.043.055.279,00	0,00	0,00	0,00	0,00	0,00	0,00
4.02	4.02.0.00.0.00.20.0000	4.02.01.2.08.0001	Penyediaan Jasa Surat Menyurat	277.479.600,00	262.920.100,00	0,00	0,00	0,00	0,00	0,00	0,00
4.02	4.02.0.00.0.00.20.0000	4.02.01.2.08.0002	Penyediaan Jasa Komunikasi, Sumber Daya Air dan Listrik	280.000.000,00	259.879.580,00	0,00	0,00	0,00	0,00	0,00	0,00
4.02	4.02.0.00.0.00.20.0000	4.02.01.2.08.0004	Penyediaan Jasa Pelayanan Umum Kantor	520.696.677,00	520.255.599,00	0,00	0,00	0,00	0,00	0,00	0,00
4.02	4.02.0.00.0.00.20.0000	4.02.01.2.09	Pemeliharaan Barang Milik Daerah Penunjang Urusan Pemerintahan Daerah	1.633.643.199,00	1.326.395.135,00	0,00	0,00	0,00	0,00	0,00	0,00
4.02	4.02.0.00.0.00.20.0000	4.02.01.2.09.0001	Penyediaan Jasa Pemeliharaan, Biaya Pemeliharaan, dan Pajak Kendaraan Perorangan Dinas atau Kendaraan Dinas Jabatan	343.224.020,00	180.962.050,00	0,00	0,00	0,00	0,00	0,00	0,00
4.02	4.02.0.00.0.00.20.0000	4.02.01.2.09.0002	Penyediaan Jasa Pemeliharaan, Biaya Pemeliharaan, Pajak dan Perizinan Kendaraan Dinas Operasional atau Lapangan	566.706.388,00	445.656.500,00	0,00	0,00	0,00	0,00	0,00	0,00
4.02	4.02.0.00.0.00.20.0000	4.02.01.2.09.0005	Pemeliharaan Mebel	35.000.000,00	28.943.100,00	0,00	0,00	0,00	0,00	0,00	0,00
4.02	4.02.0.00.0.00.20.0000	4.02.01.2.09.0006	Pemeliharaan Peralatan dan Mesin Lainnya	85.000.000,00	74.361.000,00	0,00	0,00	0,00	0,00	0,00	0,00
4.02	4.02.0.00.0.00.20.0000	4.02.01.2.09.0009	Pemeliharaan/Rehabilitasi Gedung Kantor dan Bangunan Lainnya	603.712.791,00	596.472.485,00	0,00	0,00	0,00	0,00	0,00	0,00
4.02	4.02.0.00.0.00.20.0000	4.02.01.2.15	Layanan Keuangan dan Kesejahteraan DPRD	12.925.834.600,00	12.845.392.740,00	0,00	0,00	0,00	0,00	0,00	0,00
4.02	4.02.0.00.0.00.20.0000	4.02.01.2.15.0001	Penyelenggaraan Administrasi Keuangan DPRD	12.360.834.600,00	12.296.404.240,00	0,00	0,00	0,00	0,00	0,00	0,00
4.02	4.02.0.00.0.00.20.0000	4.02.01.2.15.0002	Penyediaan Pakaian Dinas dan Atribut DPRD	565.000.000,00	548.988.500,00	0,00	0,00	0,00	0,00	0,00	0,00
4.02	4.02.0.00.0.00.20.0000	4.02.01.2.16	Layanan Administrasi DPRD	698.364.500,00	689.307.361,00	0,00	0,00	0,00	0,00	0,00	0,00
4.02	4.02.0.00.0.00.20.0000	4.02.01.2.16.0003	Fasilitasi Rapat Koordinasi dan Konsultasi DPRD	415.000.000,00	412.520.300,00	0,00	0,00	0,00	0,00	0,00	0,00
4.02	4.02.0.00.0.00.20.0000	4.02.01.2.16.0004	Penyediaan Kebutuhan Rumah Tangga DPRD	283.364.500,00	276.787.061,00	0,00	0,00	0,00	0,00	0,00	0,00
4.02	4.02.0.00.0.00.20.0000	4.02.02	PROGRAM DUKUNGAN PELAKSANAAN TUGAS DAN FUNGSI DPRD	13.872.645.449,00	12.010.614.872,00	0,00	0,00	0,00	0,00	0,00	0,00
4.02	4.02.0.00.0.00.20.0000	4.02.02.2.01	Pembentukan Peraturan Daerah dan Peraturan DPRD	1.277.156.500,00	1.127.616.716,00	0,00	0,00	0,00	0,00	0,00	0,00
4.02	4.02.0.00.0.00.20.0000	4.02.02.2.01.0002	Pembahasan Rancangan Peraturan Daerah	1.277.156.500,00	1.127.616.716,00	0,00	0,00	0,00	0,00	0,00	0,00
4.02	4.02.0.00.0.00.20.0000	4.02.02.2.02	Pembahasan Kebijakan Anggaran	1.423.724.740,00	1.084.806.022,00	0,00	0,00	0,00	0,00	0,00	0,00
4.02	4.02.0.00.0.00.20.0000	4.02.02.2.02.0001	Pembahasan KUA dan PPAS	346.722.900,00	145.575.132,00	0,00	0,00	0,00	0,00	0,00	0,00
4.02	4.02.0.00.0.00.20.0000	4.02.02.2.02.0002	Pembahasan Perubahan KUA dan Perubahan PPAS	173.093.000,00	171.263.600,00	0,00	0,00	0,00	0,00	0,00	0,00
4.02	4.02.0.00.0.00.20.0000	4.02.02.2.02.0003	Pembahasan APBD	564.886.000,00	467.406.550,00	0,00	0,00	0,00	0,00	0,00	0,00
4.02	4.02.0.00.0.00.20.0000	4.02.02.2.02.0004	Pembahasan APBD Perubahan	177.552.900,00	141.230.700,00	0,00	0,00	0,00	0,00	0,00	0,00

Kode			Uraian Urusan, Organisasi, Program, Kegiatan dan Sub Kegiatan	Kelompok Belanja							
				Operasi		Modal		Tak Terduga		Transfer	
				Anggaran	Realisasi	Anggaran	Realisasi	Anggaran	Realisasi	Anggaran	Realisasi
1			2	3	4	5	6	7	8	9	10
4.02	4.02.0.00.0.00.20.0000	4.02.02.2.02.0006	Pembahasan Pertanggungjawaban APBD	161.469.940,00	159.330.040,00	0,00	0,00	0,00	0,00	0,00	0,00
4.02	4.02.0.00.0.00.20.0000	4.02.02.2.03	Pengawasan Penyelenggaraan Pemerintahan	774.495.424,00	773.433.824,00	0,00	0,00	0,00	0,00	0,00	0,00
4.02	4.02.0.00.0.00.20.0000	4.02.02.2.03.0007	Pengawasan Penggunaan Anggaran	774.495.424,00	773.433.824,00	0,00	0,00	0,00	0,00	0,00	0,00
4.02	4.02.0.00.0.00.20.0000	4.02.02.2.04	Peningkatan Kapasitas DPRD	3.624.543.850,00	2.651.552.843,00	0,00	0,00	0,00	0,00	0,00	0,00
4.02	4.02.0.00.0.00.20.0000	4.02.02.2.04.0002	Pendalaman Tugas DPRD	2.539.158.250,00	1.780.750.736,00	0,00	0,00	0,00	0,00	0,00	0,00
4.02	4.02.0.00.0.00.20.0000	4.02.02.2.04.0005	Penyediaan Tenaga Ahli Fraksi	290.550.000,00	290.125.000,00	0,00	0,00	0,00	0,00	0,00	0,00
4.02	4.02.0.00.0.00.20.0000	4.02.02.2.04.0006	Penyelenggaraan Hubungan Masyarakat	15.000.000,00	12.723.700,00	0,00	0,00	0,00	0,00	0,00	0,00
4.02	4.02.0.00.0.00.20.0000	4.02.02.2.04.0008	Publikasi dan Dokumentasi DPRD	779.835.600,00	567.953.407,00	0,00	0,00	0,00	0,00	0,00	0,00
4.02	4.02.0.00.0.00.20.0000	4.02.02.2.05	Penyerapan dan Penghimpunan Aspirasi Masyarakat	2.409.029.450,00	2.091.027.555,00	0,00	0,00	0,00	0,00	0,00	0,00
4.02	4.02.0.00.0.00.20.0000	4.02.02.2.05.0001	Kunjungan Kerja dalam Daerah	935.000.000,00	907.196.600,00	0,00	0,00	0,00	0,00	0,00	0,00
4.02	4.02.0.00.0.00.20.0000	4.02.02.2.05.0002	Penyusunan Pokok-Pokok Pikiran DPRD	45.000.000,00	43.023.400,00	0,00	0,00	0,00	0,00	0,00	0,00
4.02	4.02.0.00.0.00.20.0000	4.02.02.2.05.0003	Pelaksanaan Reses	1.429.029.450,00	1.140.807.555,00	0,00	0,00	0,00	0,00	0,00	0,00
4.02	4.02.0.00.0.00.20.0000	4.02.02.2.08	Fasilitasi Tugas DPRD	4.363.695.485,00	4.282.177.912,00	0,00	0,00	0,00	0,00	0,00	0,00
4.02	4.02.0.00.0.00.20.0000	4.02.02.2.08.0001	Koordinasi dan Konsultasi Pelaksanaan Tugas DPRD	4.363.695.485,00	4.282.177.912,00	0,00	0,00	0,00	0,00	0,00	0,00
5			UNSUR PENUNJANG URUSAN PEMERINTAHAN	38.882.319.300,87	35.504.976.977,00	424.955.000,00	367.710.318,00	6.208.852.998,00	3.098.467.998,00	152.954.887.919,00	73.396.752.219,00
5.01			PERENCANAAN	6.627.786.330,00	6.222.144.675,00	241.955.000,00	236.837.888,00	0,00	0,00	0,00	0,00
5.01	5.01.5.05.0.00.37.0000		Badan Perencanaan Pembangunan Daerah, Penelitian dan Pengembangan	6.627.786.330,00	6.222.144.675,00	241.955.000,00	236.837.888,00	0,00	0,00	0,00	0,00
5.01	5.01.5.05.0.00.37.0000	5.01.01	PROGRAM PENUNJANG URUSAN PEMERINTAHAN DAERAH KABUPATEN/KOTA	6.072.230.373,00	5.724.060.356,00	241.955.000,00	236.837.888,00	0,00	0,00	0,00	0,00
5.01	5.01.5.05.0.00.37.0000	5.01.01.2.01	Perencanaan, Penganggaran, dan Evaluasi Kinerja Perangkat Daerah	31.975.000,00	30.380.100,00	0,00	0,00	0,00	0,00	0,00	0,00
5.01	5.01.5.05.0.00.37.0000	5.01.01.2.01.0001	Penyusunan Dokumen Perencanaan Perangkat Daerah	31.975.000,00	30.380.100,00	0,00	0,00	0,00	0,00	0,00	0,00
5.01	5.01.5.05.0.00.37.0000	5.01.01.2.02	Administrasi Keuangan Perangkat Daerah	5.382.300.816,00	5.084.342.071,00	0,00	0,00	0,00	0,00	0,00	0,00
5.01	5.01.5.05.0.00.37.0000	5.01.01.2.02.0001	Penyediaan Gaji dan Tunjangan ASN	5.378.550.816,00	5.081.066.871,00	0,00	0,00	0,00	0,00	0,00	0,00
5.01	5.01.5.05.0.00.37.0000	5.01.01.2.02.0005	Koordinasi dan Penyusunan Laporan Keuangan Akhir Tahun SKPD	3.750.000,00	3.275.200,00	0,00	0,00	0,00	0,00	0,00	0,00
5.01	5.01.5.05.0.00.37.0000	5.01.01.2.05	Administrasi Kepegawaian Perangkat Daerah	5.000.000,00	4.800.000,00	0,00	0,00	0,00	0,00	0,00	0,00
5.01	5.01.5.05.0.00.37.0000	5.01.01.2.05.0009	Pendidikan dan Pelatihan Pegawai Berdasarkan Tugas dan Fungsi	5.000.000,00	4.800.000,00	0,00	0,00	0,00	0,00	0,00	0,00
5.01	5.01.5.05.0.00.37.0000	5.01.01.2.06	Administrasi Umum Perangkat Daerah	241.100.000,00	230.150.567,00	19.985.000,00	17.753.285,00	0,00	0,00	0,00	0,00
5.01	5.01.5.05.0.00.37.0000	5.01.01.2.06.0001	Penyediaan Komponen Instalasi Listrik/Penerangan Bangunan Kantor	2.000.000,00	2.000.000,00	0,00	0,00	0,00	0,00	0,00	0,00
5.01	5.01.5.05.0.00.37.0000	5.01.01.2.06.0002	Penyediaan Peralatan dan Perlengkapan Kantor	200.000,00	200.000,00	19.985.000,00	17.753.285,00	0,00	0,00	0,00	0,00
5.01	5.01.5.05.0.00.37.0000	5.01.01.2.06.0004	Penyediaan Bahan Logistik Kantor	36.000.000,00	35.541.477,00	0,00	0,00	0,00	0,00	0,00	0,00
5.01	5.01.5.05.0.00.37.0000	5.01.01.2.06.0005	Penyediaan Barang Cetakan dan Penggandaan	6.900.000,00	6.352.600,00	0,00	0,00	0,00	0,00	0,00	0,00
5.01	5.01.5.05.0.00.37.0000	5.01.01.2.06.0008	Fasilitasi Kunjungan Tamu	20.000.000,00	17.281.900,00	0,00	0,00	0,00	0,00	0,00	0,00
5.01	5.01.5.05.0.00.37.0000	5.01.01.2.06.0009	Penyelenggaraan Rapat Koordinasi dan Konsultasi SKPD	176.000.000,00	168.774.590,00	0,00	0,00	0,00	0,00	0,00	0,00
5.01	5.01.5.05.0.00.37.0000	5.01.01.2.07	Pengadaan Barang Milik Daerah Penunjang Urusan Pemerintah Daerah	2.195.000,00	2.164.700,00	221.970.000,00	219.084.603,00	0,00	0,00	0,00	0,00
5.01	5.01.5.05.0.00.37.0000	5.01.01.2.07.0006	Pengadaan Peralatan dan Mesin Lainnya	2.195.000,00	2.164.700,00	221.970.000,00	219.084.603,00	0,00	0,00	0,00	0,00
5.01	5.01.5.05.0.00.37.0000	5.01.01.2.08	Penyediaan Jasa Penunjang Urusan Pemerintahan Daerah	117.381.890,00	101.925.465,00	0,00	0,00	0,00	0,00	0,00	0,00
5.01	5.01.5.05.0.00.37.0000	5.01.01.2.08.0001	Penyediaan Jasa Surat Menyurat	500.000,00	500.000,00	0,00	0,00	0,00	0,00	0,00	0,00
5.01	5.01.5.05.0.00.37.0000	5.01.01.2.08.0002	Penyediaan Jasa Komunikasi, Sumber Daya Air dan Listrik	89.000.000,00	73.564.715,00	0,00	0,00	0,00	0,00	0,00	0,00

Kode			Uraian Urusan, Organisasi, Program, Kegiatan dan Sub Kegiatan	Kelompok Belanja							
				Operasi		Modal		Tak Terduga		Transfer	
				Anggaran	Realisasi	Anggaran	Realisasi	Anggaran	Realisasi	Anggaran	Realisasi
1			2	3	4	5	6	7	8	9	10
5.01	5.01.5.05.0.00.37.0000	5.01.01.2.08.0004	Penyediaan Jasa Pelayanan Umum Kantor	27.881.890,00	27.860.750,00	0,00	0,00	0,00	0,00	0,00	0,00
5.01	5.01.5.05.0.00.37.0000	5.01.01.2.09	Pemeliharaan Barang Milik Daerah Penunjang Urusan Pemerintahan Daerah	292.277.667,00	270.297.453,00	0,00	0,00	0,00	0,00	0,00	0,00
5.01	5.01.5.05.0.00.37.0000	5.01.01.2.09.0002	Penyediaan Jasa Pemeliharaan, Biaya Pemeliharaan, Pajak dan Perizinan Kendaraan Dinas Operasional atau Lapangan	196.511.907,00	178.197.653,00	0,00	0,00	0,00	0,00	0,00	0,00
5.01	5.01.5.05.0.00.37.0000	5.01.01.2.09.0005	Pemeliharaan Mebel	500.000,00	410.000,00	0,00	0,00	0,00	0,00	0,00	0,00
5.01	5.01.5.05.0.00.37.0000	5.01.01.2.09.0006	Pemeliharaan Peralatan dan Mesin Lainnya	25.000.000,00	21.532.500,00	0,00	0,00	0,00	0,00	0,00	0,00
5.01	5.01.5.05.0.00.37.0000	5.01.01.2.09.0009	Pemeliharaan/Rehabilitasi Gedung Kantor dan Bangunan Lainnya	70.265.760,00	70.157.300,00	0,00	0,00	0,00	0,00	0,00	0,00
5.01	5.01.5.05.0.00.37.0000	5.01.02	PROGRAM PERENCANAAN, PENGENDALIAN DAN EVALUASI PEMBANGUNAN DAERAH	337.820.180,00	301.321.290,00	0,00	0,00	0,00	0,00	0,00	0,00
5.01	5.01.5.05.0.00.37.0000	5.01.02.2.01	Penyusunan Perencanaan dan Pendanaan	270.155.780,00	242.285.190,00	0,00	0,00	0,00	0,00	0,00	0,00
5.01	5.01.5.05.0.00.37.0000	5.01.02.2.01.0003	Pelaksanaan Konsultasi Publik	11.122.000,00	8.078.600,00	0,00	0,00	0,00	0,00	0,00	0,00
5.01	5.01.5.05.0.00.37.0000	5.01.02.2.01.0005	Pelaksanaan Musrenbang Kabupaten/Kota	22.732.200,00	19.434.220,00	0,00	0,00	0,00	0,00	0,00	0,00
5.01	5.01.5.05.0.00.37.0000	5.01.02.2.01.0007	Koordinasi Penyusunan dan Penetapan Dokumen Perencanaan Pembangunan Daerah Kabupaten/Kota	236.301.580,00	214.772.370,00	0,00	0,00	0,00	0,00	0,00	0,00
5.01	5.01.5.05.0.00.37.0000	5.01.02.2.02	Analisis Data dan Informasi Pemerintahan Daerah Bidang Perencanaan Pembangunan Daerah	60.164.400,00	54.815.100,00	0,00	0,00	0,00	0,00	0,00	0,00
5.01	5.01.5.05.0.00.37.0000	5.01.02.2.02.0001	Analisis Data dan Informasi Perencanaan Pembangunan Daerah	60.164.400,00	54.815.100,00	0,00	0,00	0,00	0,00	0,00	0,00
5.01	5.01.5.05.0.00.37.0000	5.01.02.2.03	Pengendalian, Evaluasi dan Pelaporan Bidang Perencanaan Pembangunan Daerah	7.500.000,00	4.221.000,00	0,00	0,00	0,00	0,00	0,00	0,00
5.01	5.01.5.05.0.00.37.0000	5.01.02.2.03.0003	Monitoring, Evaluasi dan Penyusunan Laporan Berkala Pelaksanaan Pembangunan Daerah	7.500.000,00	4.221.000,00	0,00	0,00	0,00	0,00	0,00	0,00
5.01	5.01.5.05.0.00.37.0000	5.01.03	PROGRAM KOORDINASI DAN SINKRONISASI PERENCANAAN PEMBANGUNAN DAERAH	217.735.777,00	196.763.029,00	0,00	0,00	0,00	0,00	0,00	0,00
5.01	5.01.5.05.0.00.37.0000	5.01.03.2.01	Koordinasi Perencanaan Bidang Pemerintahan dan Pembangunan Manusia	92.690.400,00	92.297.899,00	0,00	0,00	0,00	0,00	0,00	0,00
5.01	5.01.5.05.0.00.37.0000	5.01.03.2.01.0001	Koordinasi Penyusunan Dokumen Perencanaan Pembangunan Daerah Bidang Pemerintahan (RPJPD, RPJMD dan RKPD)	54.227.900,00	53.990.450,00	0,00	0,00	0,00	0,00	0,00	0,00
5.01	5.01.5.05.0.00.37.0000	5.01.03.2.01.0005	Koordinasi Penyusunan Dokumen Perencanaan Pembangunan Daerah Bidang Pembangunan Manusia (RPJPD, RPJMD dan RKPD)	38.462.500,00	38.307.449,00	0,00	0,00	0,00	0,00	0,00	0,00
5.01	5.01.5.05.0.00.37.0000	5.01.03.2.02	Koordinasi Perencanaan Bidang Perekonomian dan SDA (Sumber Daya Alam)	58.045.377,00	49.389.230,00	0,00	0,00	0,00	0,00	0,00	0,00
5.01	5.01.5.05.0.00.37.0000	5.01.03.2.02.0001	Koordinasi Penyusunan Dokumen Perencanaan Pembangunan Daerah Bidang Perekonomian (RPJPD, RPJMD dan RKPD)	58.045.377,00	49.389.230,00	0,00	0,00	0,00	0,00	0,00	0,00
5.01	5.01.5.05.0.00.37.0000	5.01.03.2.03	Koordinasi Perencanaan Bidang Infrastruktur dan Kewilayahan	67.000.000,00	55.075.900,00	0,00	0,00	0,00	0,00	0,00	0,00
5.01	5.01.5.05.0.00.37.0000	5.01.03.2.03.0008	Koordinasi Pelaksanaan Sinergitas dan Harmonisasi Perencanaan Pembangunan Daerah Bidang Kewilayahan	67.000.000,00	55.075.900,00	0,00	0,00	0,00	0,00	0,00	0,00
5.02			KEUANGAN	26.621.998.396,87	24.124.527.627,00	131.000.000,00	123.872.430,00	6.208.852.998,00	3.098.467.998,00	152.954.887.919,00	146.131.582.321,00
5.02	5.02.0.00.0.00.38.0000		Badan Pengelolaan Keuangan Daerah	19.475.943.958,87	18.236.310.543,00	116.000.000,00	108.873.000,00	6.208.852.998,00	3.098.467.998,00	152.954.887.919,00	146.131.582.321,00
5.02	5.02.0.00.0.00.38.0000	5.02.01	PROGRAM PENUNJANG URUSAN PEMERINTAHAN DAERAH KABUPATEN/KOTA	16.705.421.401,87	15.556.822.092,00	36.000.000,00	36.000.000,00	0,00	0,00	0,00	0,00
5.02	5.02.0.00.0.00.38.0000	5.02.01.2.01	Perencanaan, Penganggaran, dan Evaluasi Kinerja Perangkat Daerah	10.000.000,00	9.981.780,00	0,00	0,00	0,00	0,00	0,00	0,00

Kode			Uraian Urusan, Organisasi, Program, Kegiatan dan Sub Kegiatan	Kelompok Belanja							
				Operasi		Modal		Tak Terduga		Transfer	
				Anggaran	Realisasi	Anggaran	Realisasi	Anggaran	Realisasi	Anggaran	Realisasi
1			2	3	4	5	6	7	8	9	10
5.02	5.02.0.00.0.00.38.0000	5.02.01.2.01.0001	Penyusunan Dokumen Perencanaan Perangkat Daerah	5.000.000,00	4.992.500,00	0,00	0,00	0,00	0,00	0,00	0,00
5.02	5.02.0.00.0.00.38.0000	5.02.01.2.01.0004	Koordinasi dan Penyusunan DPA-SKPD	5.000.000,00	4.989.280,00	0,00	0,00	0,00	0,00	0,00	0,00
5.02	5.02.0.00.0.00.38.0000	5.02.01.2.02	Administrasi Keuangan Perangkat Daerah	15.715.081.341,87	14.693.853.943,00	0,00	0,00	0,00	0,00	0,00	0,00
5.02	5.02.0.00.0.00.38.0000	5.02.01.2.02.0001	Penyediaan Gaji dan Tunjangan ASN	15.710.281.341,87	14.689.520.943,00	0,00	0,00	0,00	0,00	0,00	0,00
5.02	5.02.0.00.0.00.38.0000	5.02.01.2.02.0005	Koordinasi dan Penyusunan Laporan Keuangan Akhir Tahun SKPD	4.800.000,00	4.333.000,00	0,00	0,00	0,00	0,00	0,00	0,00
5.02	5.02.0.00.0.00.38.0000	5.02.01.2.05	Administrasi Kepegawaian Perangkat Daerah	16.709.000,00	15.337.412,00	0,00	0,00	0,00	0,00	0,00	0,00
5.02	5.02.0.00.0.00.38.0000	5.02.01.2.05.0009	Pendidikan dan Pelatihan Pegawai Berdasarkan Tugas dan Fungsi	16.709.000,00	15.337.412,00	0,00	0,00	0,00	0,00	0,00	0,00
5.02	5.02.0.00.0.00.38.0000	5.02.01.2.06	Administrasi Umum Perangkat Daerah	277.744.217,00	269.550.174,00	0,00	0,00	0,00	0,00	0,00	0,00
5.02	5.02.0.00.0.00.38.0000	5.02.01.2.06.0001	Penyediaan Komponen Instalasi Listrik/Penerangan Bangunan Kantor	7.500.000,00	7.374.672,00	0,00	0,00	0,00	0,00	0,00	0,00
5.02	5.02.0.00.0.00.38.0000	5.02.01.2.06.0004	Penyediaan Bahan Logistik Kantor	55.000.000,00	54.939.799,00	0,00	0,00	0,00	0,00	0,00	0,00
5.02	5.02.0.00.0.00.38.0000	5.02.01.2.06.0005	Penyediaan Barang Cetakan dan Penggandaan	50.385.000,00	50.047.544,00	0,00	0,00	0,00	0,00	0,00	0,00
5.02	5.02.0.00.0.00.38.0000	5.02.01.2.06.0008	Fasilitasi Kunjungan Tamu	5.000.000,00	4.986.550,00	0,00	0,00	0,00	0,00	0,00	0,00
5.02	5.02.0.00.0.00.38.0000	5.02.01.2.06.0009	Penyelenggaraan Rapat Koordinasi dan Konsultasi SKPD	159.859.217,00	152.201.609,00	0,00	0,00	0,00	0,00	0,00	0,00
5.02	5.02.0.00.0.00.38.0000	5.02.01.2.07	Pengadaan Barang Milik Daerah Penunjang Urusan Pemerintah Daerah	0,00	0,00	36.000.000,00	36.000.000,00	0,00	0,00	0,00	0,00
5.02	5.02.0.00.0.00.38.0000	5.02.01.2.07.0006	Pengadaan Peralatan dan Mesin Lainnya	0,00	0,00	36.000.000,00	36.000.000,00	0,00	0,00	0,00	0,00
5.02	5.02.0.00.0.00.38.0000	5.02.01.2.08	Penyediaan Jasa Penunjang Urusan Pemerintahan Daerah	298.866.400,00	227.476.525,00	0,00	0,00	0,00	0,00	0,00	0,00
5.02	5.02.0.00.0.00.38.0000	5.02.01.2.08.0001	Penyediaan Jasa Surat Menyurat	3.000.000,00	2.017.000,00	0,00	0,00	0,00	0,00	0,00	0,00
5.02	5.02.0.00.0.00.38.0000	5.02.01.2.08.0002	Penyediaan Jasa Komunikasi, Sumber Daya Air dan Listrik	118.000.000,00	103.689.482,00	0,00	0,00	0,00	0,00	0,00	0,00
5.02	5.02.0.00.0.00.38.0000	5.02.01.2.08.0004	Penyediaan Jasa Pelayanan Umum Kantor	177.866.400,00	121.770.043,00	0,00	0,00	0,00	0,00	0,00	0,00
5.02	5.02.0.00.0.00.38.0000	5.02.01.2.09	Pemeliharaan Barang Milik Daerah Penunjang Urusan Pemerintahan Daerah	387.020.443,00	340.622.258,00	0,00	0,00	0,00	0,00	0,00	0,00
5.02	5.02.0.00.0.00.38.0000	5.02.01.2.09.0002	Penyediaan Jasa Pemeliharaan, Biaya Pemeliharaan, Pajak dan Perizinan Kendaraan Dinas Operasional atau Lapangan	235.328.800,00	196.190.068,00	0,00	0,00	0,00	0,00	0,00	0,00
5.02	5.02.0.00.0.00.38.0000	5.02.01.2.09.0005	Pemeliharaan Mebel	5.000.000,00	4.972.305,00	0,00	0,00	0,00	0,00	0,00	0,00
5.02	5.02.0.00.0.00.38.0000	5.02.01.2.09.0006	Pemeliharaan Peralatan dan Mesin Lainnya	46.691.643,00	39.459.885,00	0,00	0,00	0,00	0,00	0,00	0,00
5.02	5.02.0.00.0.00.38.0000	5.02.01.2.09.0010	Pemeliharaan/Rehabilitasi Sarana dan Prasarana Gedung Kantor atau Bangunan Lainnya	100.000.000,00	100.000.000,00	0,00	0,00	0,00	0,00	0,00	0,00
5.02	5.02.0.00.0.00.38.0000	5.02.02	PROGRAM PENGELOLAAN KEUANGAN DAERAH	1.310.208.607,00	1.263.020.310,00	30.000.000,00	25.974.000,00	6.208.852.998,00	3.098.467.998,00	152.954.887.919,00	146.131.582.321,00
5.02	5.02.0.00.0.00.38.0000	5.02.02.2.01	Koordinasi dan Penyusunan Rencana Anggaran Daerah	918.100.807,00	876.539.066,00	0,00	0,00	0,00	0,00	0,00	0,00
5.02	5.02.0.00.0.00.38.0000	5.02.02.2.01.0007	Koordinasi dan Penyusunan Peraturan Daerah tentang APBD dan Peraturan Kepala Daerah tentang Penjabaran APBD	906.035.807,00	869.313.396,00	0,00	0,00	0,00	0,00	0,00	0,00
5.02	5.02.0.00.0.00.38.0000	5.02.02.2.01.0009	Koordinasi dan Penyusunan Regulasi serta Kebijakan Bidang Anggaran	12.065.000,00	7.225.670,00	0,00	0,00	0,00	0,00	0,00	0,00
5.02	5.02.0.00.0.00.38.0000	5.02.02.2.02	Koordinasi dan Pengelolaan Perbendaharaan Daerah	120.393.557,00	120.195.957,00	0,00	0,00	0,00	0,00	0,00	0,00
5.02	5.02.0.00.0.00.38.0000	5.02.02.2.02.0001	Koordinasi dan Pengelolaan Kas Daerah	83.862.307,00	83.716.607,00	0,00	0,00	0,00	0,00	0,00	0,00
5.02	5.02.0.00.0.00.38.0000	5.02.02.2.02.0007	Koordinasi dan Penyusunan Laporan Realisasi Penerimaan dan Pengeluaran Kas Daerah, Laporan Aliran Kas, dan Pelaksanaan Pemungutan/ Pemotongan dan Penyetoran Perhitungan Fihak Ketiga (PFK)	36.531.250,00	36.479.350,00	0,00	0,00	0,00	0,00	0,00	0,00

Kode			Uraian Urusan, Organisasi, Program, Kegiatan dan Sub Kegiatan	Kelompok Belanja							
				Operasi		Modal		Tak Terduga		Transfer	
				Anggaran	Realisasi	Anggaran	Realisasi	Anggaran	Realisasi	Anggaran	Realisasi
1			2	3	4	5	6	7	8	9	10
5.02	5.02.0.00.0.00.38.0000	5.02.02.2.03	Koordinasi dan Pelaksanaan Akuntansi dan Pelaporan Keuangan Daerah	75.675.375,00	74.123.325,00	30.000.000,00	25.974.000,00	0,00	0,00	0,00	0,00
5.02	5.02.0.00.0.00.38.0000	5.02.02.2.03.0004	Konsolidasi Laporan Keuangan SKPD, BLUD dan Laporan Keuangan Pemerintah Daerah	54.852.875,00	54.810.225,00	25.000.000,00	22.024.000,00	0,00	0,00	0,00	0,00
5.02	5.02.0.00.0.00.38.0000	5.02.02.2.03.0005	Koordinasi dan Penyusunan Rancangan Peraturan Daerah tentang Pertanggungjawaban Pelaksanaan APBD Kabupaten/Kota dan Rancangan Peraturan Kepala Daerah tentang Penjabaran Pertanggungjawaban Pelaksanaan APBD Kabupaten/Kota	16.072.500,00	14.613.300,00	0,00	0,00	0,00	0,00	0,00	0,00
5.02	5.02.0.00.0.00.38.0000	5.02.02.2.03.0006	Penyusunan Tanggapan/Tindak Lanjut Terhadap LHP BPK atas Laporan Pertanggungjawaban Pelaksanaan APBD	4.750.000,00	4.699.800,00	5.000.000,00	3.950.000,00	0,00	0,00	0,00	0,00
5.02	5.02.0.00.0.00.38.0000	5.02.02.2.04	Penunjang Urusan Kewenangan Pengelolaan Keuangan Daerah	85.364.168,00	83.033.468,00	0,00	0,00	6.208.852.998,00	3.098.467.998,00	152.954.887.919,00	146.131.582.321,00
5.02	5.02.0.00.0.00.38.0000	5.02.02.2.04.0008	Analisis Perencanaan dan Penyaluran Bantuan Keuangan	85.364.168,00	83.033.468,00	0,00	0,00	0,00	0,00	152.954.887.919,00	146.131.582.321,00
5.02	5.02.0.00.0.00.38.0000	5.02.02.2.04.0009	Pengelolaan Dana Darurat dan Mendesak	0,00	0,00	0,00	0,00	6.208.852.998,00	3.098.467.998,00	0,00	0,00
5.02	5.02.0.00.0.00.38.0000	5.02.02.2.05	Pengelolaan Data dan Implementasi Sistem Informasi Pemerintah Daerah Lingkup Keuangan Daerah	110.674.700,00	109.128.494,00	0,00	0,00	0,00	0,00	0,00	0,00
5.02	5.02.0.00.0.00.38.0000	5.02.02.2.05.0002	Implementasi dan Pemeliharaan Sistem Informasi Pemerintah Daerah Bidang Keuangan Daerah	110.674.700,00	109.128.494,00	0,00	0,00	0,00	0,00	0,00	0,00
5.02	5.02.0.00.0.00.38.0000	5.02.03	PROGRAM PENGELOLAAN BARANG MILIK DAERAH	1.460.313.950,00	1.416.468.141,00	50.000.000,00	46.899.000,00	0,00	0,00	0,00	0,00
5.02	5.02.0.00.0.00.38.0000	5.02.03.2.01	Pengelolaan Barang Milik Daerah	1.460.313.950,00	1.416.468.141,00	50.000.000,00	46.899.000,00	0,00	0,00	0,00	0,00
5.02	5.02.0.00.0.00.38.0000	5.02.03.2.01.0004	Penyusunan Kebijakan Pengelolaan Barang Milik Daerah	13.500.000,00	8.999.100,00	25.000.000,00	24.200.000,00	0,00	0,00	0,00	0,00
5.02	5.02.0.00.0.00.38.0000	5.02.03.2.01.0005	Penatausahaan Barang Milik Daerah	202.200.000,00	181.558.350,00	20.000.000,00	17.999.000,00	0,00	0,00	0,00	0,00
5.02	5.02.0.00.0.00.38.0000	5.02.03.2.01.0010	Optimalisasi Penggunaan, Pemanfaatan, Pemindahtanganan, Pemusnahan, dan Penghapusan Barang Milik Daerah	1.244.613.950,00	1.225.910.691,00	5.000.000,00	4.700.000,00	0,00	0,00	0,00	0,00
5.02	5.02.0.00.0.00.49.0000		Badan Pengelolaan Pendapatan Daerah	7.146.054.438,00	5.888.217.084,00	15.000.000,00	14.999.430,00	0,00	0,00	0,00	0,00
5.02	5.02.0.00.0.00.49.0000	5.02.01	PROGRAM PENUNJANG URUSAN PEMERINTAHAN DAERAH KABUPATEN/KOTA	6.334.163.334,00	5.220.885.428,00	15.000.000,00	14.999.430,00	0,00	0,00	0,00	0,00
5.02	5.02.0.00.0.00.49.0000	5.02.01.2.02	Administrasi Keuangan Perangkat Daerah	5.918.282.664,00	4.858.604.613,00	0,00	0,00	0,00	0,00	0,00	0,00
5.02	5.02.0.00.0.00.49.0000	5.02.01.2.02.0001	Penyediaan Gaji dan Tunjangan ASN	5.904.718.664,00	4.847.539.013,00	0,00	0,00	0,00	0,00	0,00	0,00
5.02	5.02.0.00.0.00.49.0000	5.02.01.2.02.0005	Koordinasi dan Penyusunan Laporan Keuangan Akhir Tahun SKPD	13.564.000,00	11.065.600,00	0,00	0,00	0,00	0,00	0,00	0,00
5.02	5.02.0.00.0.00.49.0000	5.02.01.2.06	Administrasi Umum Perangkat Daerah	168.685.470,00	164.979.005,00	0,00	0,00	0,00	0,00	0,00	0,00
5.02	5.02.0.00.0.00.49.0000	5.02.01.2.06.0001	Penyediaan Komponen Instalasi Listrik/Penerangan Bangunan Kantor	2.000.000,00	1.619.000,00	0,00	0,00	0,00	0,00	0,00	0,00
5.02	5.02.0.00.0.00.49.0000	5.02.01.2.06.0004	Penyediaan Bahan Logistik Kantor	40.000.000,00	39.704.447,00	0,00	0,00	0,00	0,00	0,00	0,00
5.02	5.02.0.00.0.00.49.0000	5.02.01.2.06.0005	Penyediaan Barang Cetakan dan Penggandaan	30.000.000,00	29.148.396,00	0,00	0,00	0,00	0,00	0,00	0,00
5.02	5.02.0.00.0.00.49.0000	5.02.01.2.06.0006	Penyediaan Bahan Bacaan dan Peraturan Perundang-undangan	2.000.000,00	1.920.000,00	0,00	0,00	0,00	0,00	0,00	0,00
5.02	5.02.0.00.0.00.49.0000	5.02.01.2.06.0008	Fasilitasi Kunjungan Tamu	5.015.000,00	3.887.260,00	0,00	0,00	0,00	0,00	0,00	0,00
5.02	5.02.0.00.0.00.49.0000	5.02.01.2.06.0009	Penyelenggaraan Rapat Koordinasi dan Konsultasi SKPD	89.670.470,00	88.699.902,00	0,00	0,00	0,00	0,00	0,00	0,00
5.02	5.02.0.00.0.00.49.0000	5.02.01.2.07	Pengadaan Barang Milik Daerah Penunjang Urusan Pemerintah Daerah	200.000,00	200.000,00	15.000.000,00	14.999.430,00	0,00	0,00	0,00	0,00
5.02	5.02.0.00.0.00.49.0000	5.02.01.2.07.0006	Pengadaan Peralatan dan Mesin Lainnya	200.000,00	200.000,00	15.000.000,00	14.999.430,00	0,00	0,00	0,00	0,00

Kode			Uraian Urusan, Organisasi, Program, Kegiatan dan Sub Kegiatan	Kelompok Belanja							
				Operasi		Modal		Tak Terduga		Transfer	
				Anggaran	Realisasi	Anggaran	Realisasi	Anggaran	Realisasi	Anggaran	Realisasi
1			2	3	4	5	6	7	8	9	10
5.02	5.02.0.00.0.00.49.0000	5.02.01.2.08	Penyediaan Jasa Penunjang Urusan Pemerintahan Daerah	83.248.600,00	69.466.380,00	0,00	0,00	0,00	0,00	0,00	0,00
5.02	5.02.0.00.0.00.49.0000	5.02.01.2.08.0001	Penyediaan Jasa Surat Menyurat	1.000.000,00	669.500,00	0,00	0,00	0,00	0,00	0,00	0,00
5.02	5.02.0.00.0.00.49.0000	5.02.01.2.08.0002	Penyediaan Jasa Komunikasi, Sumber Daya Air dan Listrik	42.000.000,00	36.603.080,00	0,00	0,00	0,00	0,00	0,00	0,00
5.02	5.02.0.00.0.00.49.0000	5.02.01.2.08.0004	Penyediaan Jasa Pelayanan Umum Kantor	40.248.600,00	32.193.800,00	0,00	0,00	0,00	0,00	0,00	0,00
5.02	5.02.0.00.0.00.49.0000	5.02.01.2.09	Pemeliharaan Barang Milik Daerah Penunjang Urusan Pemerintahan Daerah	163.746.600,00	127.635.430,00	0,00	0,00	0,00	0,00	0,00	0,00
5.02	5.02.0.00.0.00.49.0000	5.02.01.2.09.0002	Penyediaan Jasa Pemeliharaan, Biaya Pemeliharaan, Pajak dan Perizinan Kendaraan Dinas Operasional atau Lapangan	129.746.600,00	96.855.564,00	0,00	0,00	0,00	0,00	0,00	0,00
5.02	5.02.0.00.0.00.49.0000	5.02.01.2.09.0006	Pemeliharaan Peralatan dan Mesin Lainnya	14.000.000,00	12.294.760,00	0,00	0,00	0,00	0,00	0,00	0,00
5.02	5.02.0.00.0.00.49.0000	5.02.01.2.09.0009	Pemeliharaan/Rehabilitasi Gedung Kantor dan Bangunan Lainnya	20.000.000,00	18.485.106,00	0,00	0,00	0,00	0,00	0,00	0,00
5.02	5.02.0.00.0.00.49.0000	5.02.04	PROGRAM PENGELOLAAN PENDAPATAN DAERAH	811.891.104,00	667.331.656,00	0,00	0,00	0,00	0,00	0,00	0,00
5.02	5.02.0.00.0.00.49.0000	5.02.04.2.01	Kegiatan Pengelolaan Pendapatan Daerah	811.891.104,00	667.331.656,00	0,00	0,00	0,00	0,00	0,00	0,00
5.02	5.02.0.00.0.00.49.0000	5.02.04.2.01.0006	Pengolahan, Pemeliharaan, dan Pelaporan Basis Data Pajak Daerah	286.668.300,00	273.152.950,00	0,00	0,00	0,00	0,00	0,00	0,00
5.02	5.02.0.00.0.00.49.0000	5.02.04.2.01.0007	Penilaian Pajak Bumi dan Bangunan Perdesaan dan Perkotaan (PBBP2) serta Bea Perolehan Hak atas Tanah dan Bangunan (BPHTB)	142.893.000,00	140.853.600,00	0,00	0,00	0,00	0,00	0,00	0,00
5.02	5.02.0.00.0.00.49.0000	5.02.04.2.01.0011	Penagihan Pajak Daerah	382.329.804,00	253.325.106,00	0,00	0,00	0,00	0,00	0,00	0,00
5.03			KEPEGAWAIAN	5.141.484.574,00	4.861.362.959,00	7.000.000,00	7.000.000,00	0,00	0,00	0,00	0,00
5.03	5.03.0.00.0.00.39.0000		Badan Kepegawaian dan Pengembangan Sumber Daya Manusia	5.141.484.574,00	4.861.362.959,00	7.000.000,00	7.000.000,00	0,00	0,00	0,00	0,00
5.03	5.03.0.00.0.00.39.0000	5.03.01	PROGRAM PENUNJANG URUSAN PEMERINTAHAN DAERAH KABUPATEN/KOTA	4.028.579.974,00	3.819.038.310,00	7.000.000,00	7.000.000,00	0,00	0,00	0,00	0,00
5.03	5.03.0.00.0.00.39.0000	5.03.01.2.01	Perencanaan, Penganggaran, dan Evaluasi Kinerja Perangkat Daerah	9.750.000,00	8.727.000,00	0,00	0,00	0,00	0,00	0,00	0,00
5.03	5.03.0.00.0.00.39.0000	5.03.01.2.01.0001	Penyusunan Dokumen Perencanaan Perangkat Daerah	3.875.000,00	3.365.600,00	0,00	0,00	0,00	0,00	0,00	0,00
5.03	5.03.0.00.0.00.39.0000	5.03.01.2.01.0004	Koordinasi dan Penyusunan DPA-SKPD	4.500.000,00	3.990.400,00	0,00	0,00	0,00	0,00	0,00	0,00
5.03	5.03.0.00.0.00.39.0000	5.03.01.2.01.0006	Koordinasi dan Penyusunan Laporan Capaian Kinerja dan Ikhtisar Realisasi Kinerja SKPD	1.375.000,00	1.371.000,00	0,00	0,00	0,00	0,00	0,00	0,00
5.03	5.03.0.00.0.00.39.0000	5.03.01.2.02	Administrasi Keuangan Perangkat Daerah	3.595.873.011,00	3.426.756.013,00	0,00	0,00	0,00	0,00	0,00	0,00
5.03	5.03.0.00.0.00.39.0000	5.03.01.2.02.0001	Penyediaan Gaji dan Tunjangan ASN	3.593.873.011,00	3.424.757.313,00	0,00	0,00	0,00	0,00	0,00	0,00
5.03	5.03.0.00.0.00.39.0000	5.03.01.2.02.0005	Koordinasi dan Penyusunan Laporan Keuangan Akhir Tahun SKPD	2.000.000,00	1.998.700,00	0,00	0,00	0,00	0,00	0,00	0,00
5.03	5.03.0.00.0.00.39.0000	5.03.01.2.06	Administrasi Umum Perangkat Daerah	95.735.063,00	94.192.494,00	0,00	0,00	0,00	0,00	0,00	0,00
5.03	5.03.0.00.0.00.39.0000	5.03.01.2.06.0001	Penyediaan Komponen Instalasi Listrik/Penerangan Bangunan Kantor	2.000.000,00	1.970.000,00	0,00	0,00	0,00	0,00	0,00	0,00
5.03	5.03.0.00.0.00.39.0000	5.03.01.2.06.0004	Penyediaan Bahan Logistik Kantor	16.388.663,00	16.216.290,00	0,00	0,00	0,00	0,00	0,00	0,00
5.03	5.03.0.00.0.00.39.0000	5.03.01.2.06.0005	Penyediaan Barang Cetakan dan Penggandaan	6.546.400,00	6.522.850,00	0,00	0,00	0,00	0,00	0,00	0,00
5.03	5.03.0.00.0.00.39.0000	5.03.01.2.06.0006	Penyediaan Bahan Bacaan dan Peraturan Perundang-undangan	6.300.000,00	5.880.000,00	0,00	0,00	0,00	0,00	0,00	0,00
5.03	5.03.0.00.0.00.39.0000	5.03.01.2.06.0008	Fasilitasi Kunjungan Tamu	4.500.000,00	4.112.000,00	0,00	0,00	0,00	0,00	0,00	0,00
5.03	5.03.0.00.0.00.39.0000	5.03.01.2.06.0009	Penyelenggaraan Rapat Koordinasi dan Konsultasi SKPD	60.000.000,00	59.491.354,00	0,00	0,00	0,00	0,00	0,00	0,00
5.03	5.03.0.00.0.00.39.0000	5.03.01.2.07	Pengadaan Barang Milik Daerah Penunjang Urusan Pemerintah Daerah	0,00	0,00	7.000.000,00	7.000.000,00	0,00	0,00	0,00	0,00
5.03	5.03.0.00.0.00.39.0000	5.03.01.2.07.0006	Pengadaan Peralatan dan Mesin Lainnya	0,00	0,00	7.000.000,00	7.000.000,00	0,00	0,00	0,00	0,00
5.03	5.03.0.00.0.00.39.0000	5.03.01.2.08	Penyediaan Jasa Penunjang Urusan Pemerintahan Daerah	130.060.400,00	110.069.522,00	0,00	0,00	0,00	0,00	0,00	0,00

Kode			Uraian Urusan, Organisasi, Program, Kegiatan dan Sub Kegiatan	Kelompok Belanja							
				Operasi		Modal		Tak Terduga		Transfer	
				Anggaran	Realisasi	Anggaran	Realisasi	Anggaran	Realisasi	Anggaran	Realisasi
1			2	3	4	5	6	7	8	9	10
5.03	5.03.0.00.0.00.39.0000	5.03.01.2.08.0001	Penyediaan Jasa Surat Menyurat	28.364.400,00	27.471.430,00	0,00	0,00	0,00	0,00	0,00	0,00
5.03	5.03.0.00.0.00.39.0000	5.03.01.2.08.0002	Penyediaan Jasa Komunikasi, Sumber Daya Air dan Listrik	72.196.000,00	53.151.892,00	0,00	0,00	0,00	0,00	0,00	0,00
5.03	5.03.0.00.0.00.39.0000	5.03.01.2.08.0004	Penyediaan Jasa Pelayanan Umum Kantor	29.500.000,00	29.446.200,00	0,00	0,00	0,00	0,00	0,00	0,00
5.03	5.03.0.00.0.00.39.0000	5.03.01.2.09	Pemeliharaan Barang Milik Daerah Penunjang Urusan Pemerintahan Daerah	197.161.500,00	179.293.281,00	0,00	0,00	0,00	0,00	0,00	0,00
5.03	5.03.0.00.0.00.39.0000	5.03.01.2.09.0002	Penyediaan Jasa Pemeliharaan, Biaya Pemeliharaan, Pajak dan Perizinan Kendaraan Dinas Operasional atau Lapangan	155.500.500,00	138.507.881,00	0,00	0,00	0,00	0,00	0,00	0,00
5.03	5.03.0.00.0.00.39.0000	5.03.01.2.09.0006	Pemeliharaan Peralatan dan Mesin Lainnya	10.000.000,00	9.313.000,00	0,00	0,00	0,00	0,00	0,00	0,00
5.03	5.03.0.00.0.00.39.0000	5.03.01.2.09.0009	Pemeliharaan/Rehabilitasi Gedung Kantor dan Bangunan Lainnya	31.661.000,00	31.472.400,00	0,00	0,00	0,00	0,00	0,00	0,00
5.03	5.03.0.00.0.00.39.0000	5.03.02	PROGRAM KEPEGAWAIAN DAERAH	1.112.904.600,00	1.042.324.649,00	0,00	0,00	0,00	0,00	0,00	0,00
5.03	5.03.0.00.0.00.39.0000	5.03.02.2.01	Pengadaan, Pemberhentian dan Informasi Kepegawaian ASN	172.402.000,00	168.608.005,00	0,00	0,00	0,00	0,00	0,00	0,00
5.03	5.03.0.00.0.00.39.0000	5.03.02.2.01.0002	Penyusunan Rencana Kebutuhan, Jenis dan Jumlah Jabatan untuk Pelaksanaan Pengadaan ASN	8.960.500,00	8.778.500,00	0,00	0,00	0,00	0,00	0,00	0,00
5.03	5.03.0.00.0.00.39.0000	5.03.02.2.01.0003	Koordinasi dan Fasilitasi Pengadaan PNS dan PPPK	95.593.500,00	95.166.555,00	0,00	0,00	0,00	0,00	0,00	0,00
5.03	5.03.0.00.0.00.39.0000	5.03.02.2.01.0006	Koordinasi Pelaksanaan Administrasi Pemberhentian	4.444.000,00	4.002.000,00	0,00	0,00	0,00	0,00	0,00	0,00
5.03	5.03.0.00.0.00.39.0000	5.03.02.2.01.0008	Fasilitasi Lembaga Profesi ASN	50.000.000,00	48.094.700,00	0,00	0,00	0,00	0,00	0,00	0,00
5.03	5.03.0.00.0.00.39.0000	5.03.02.2.01.0010	Pengelolaan Sistem Informasi Kepegawaian	13.404.000,00	12.566.250,00	0,00	0,00	0,00	0,00	0,00	0,00
5.03	5.03.0.00.0.00.39.0000	5.03.02.2.02	Mutasi dan Promosi ASN	336.899.500,00	302.806.669,00	0,00	0,00	0,00	0,00	0,00	0,00
5.03	5.03.0.00.0.00.39.0000	5.03.02.2.02.0001	Pengelolaan Mutasi ASN	28.139.000,00	26.627.500,00	0,00	0,00	0,00	0,00	0,00	0,00
5.03	5.03.0.00.0.00.39.0000	5.03.02.2.02.0002	Pengelolaan Kenaikan Pangkat ASN	22.556.000,00	20.205.150,00	0,00	0,00	0,00	0,00	0,00	0,00
5.03	5.03.0.00.0.00.39.0000	5.03.02.2.02.0003	Pengelolaan Promosi ASN	286.204.500,00	255.974.019,00	0,00	0,00	0,00	0,00	0,00	0,00
5.03	5.03.0.00.0.00.39.0000	5.03.02.2.03	Pengembangan Kompetensi ASN	555.787.665,00	526.462.710,00	0,00	0,00	0,00	0,00	0,00	0,00
5.03	5.03.0.00.0.00.39.0000	5.03.02.2.03.0001	Peningkatan Kapasitas Kinerja ASN	307.781.800,00	305.632.800,00	0,00	0,00	0,00	0,00	0,00	0,00
5.03	5.03.0.00.0.00.39.0000	5.03.02.2.03.0002	Pengelolaan Assessment Center	119.550.000,00	109.169.510,00	0,00	0,00	0,00	0,00	0,00	0,00
5.03	5.03.0.00.0.00.39.0000	5.03.02.2.03.0004	Pengelolaan Pendidikan Lanjutan ASN	128.455.865,00	111.660.400,00	0,00	0,00	0,00	0,00	0,00	0,00
5.03	5.03.0.00.0.00.39.0000	5.03.02.2.04	Penilaian dan Evaluasi Kinerja Aparatur	47.815.435,00	44.447.265,00	0,00	0,00	0,00	0,00	0,00	0,00
5.03	5.03.0.00.0.00.39.0000	5.03.02.2.04.0002	Pelaksanaan Penilaian dan Evaluasi Kinerja Aparatur	7.903.400,00	7.216.700,00	0,00	0,00	0,00	0,00	0,00	0,00
5.03	5.03.0.00.0.00.39.0000	5.03.02.2.04.0005	Pengelolaan Tanda Jasa bagi Pegawai	21.819.635,00	20.105.615,00	0,00	0,00	0,00	0,00	0,00	0,00
5.03	5.03.0.00.0.00.39.0000	5.03.02.2.04.0008	Pengelolaan Penyelesaian Pelanggaran Disiplin ASN	18.092.400,00	17.124.950,00	0,00	0,00	0,00	0,00	0,00	0,00
5.05			PENELITIAN DAN PENGEMBANGAN	491.050.000,00	296.941.716,00	45.000.000,00	0,00	0,00	0,00	0,00	0,00
5.05	5.01.5.05.0.00.37.0000		Badan Perencanaan Pembangunan Daerah, Penelitian dan Pengembangan	491.050.000,00	296.941.716,00	45.000.000,00	0,00	0,00	0,00	0,00	0,00
5.05	5.01.5.05.0.00.37.0000	5.05.02	PROGRAM PENELITIAN DAN PENGEMBANGAN DAERAH	491.050.000,00	296.941.716,00	45.000.000,00	0,00	0,00	0,00	0,00	0,00
5.05	5.01.5.05.0.00.37.0000	5.05.02.2.01	Penelitian dan Pengembangan Bidang Penyelenggaraan Pemerintahan dan Pengkajian Peraturan	444.050.000,00	273.260.516,00	0,00	0,00	0,00	0,00	0,00	0,00
5.05	5.01.5.05.0.00.37.0000	5.05.02.2.01.0001	Fasilitasi, Pelaksanaan dan Evaluasi Penelitian dan Pengembangan Bidang Penyelenggaraan Otonomi Daerah	444.050.000,00	273.260.516,00	0,00	0,00	0,00	0,00	0,00	0,00
5.05	5.01.5.05.0.00.37.0000	5.05.02.2.02	Penelitian dan Pengembangan Bidang Sosial dan Kependudukan	5.000.000,00	0,00	45.000.000,00	0,00	0,00	0,00	0,00	0,00
5.05	5.01.5.05.0.00.37.0000	5.05.02.2.02.0005	Penelitian dan Pengembangan Pariwisata	5.000.000,00	0,00	45.000.000,00	0,00	0,00	0,00	0,00	0,00

Kode			Uraian Urusan, Organisasi, Program, Kegiatan dan Sub Kegiatan	Kelompok Belanja							
				Operasi		Modal		Tak Terduga		Transfer	
				Anggaran	Realisasi	Anggaran	Realisasi	Anggaran	Realisasi	Anggaran	Realisasi
1			2	3	4	5	6	7	8	9	10
5.05	5.01.5.05.0.00.37.0000	5.05.02.2.04	Pengembangan Inovasi dan Teknologi	42.000.000,00	23.681.200,00	0,00	0,00	0,00	0,00	0,00	0,00
5.05	5.01.5.05.0.00.37.0000	5.05.02.2.04.0001	Penelitian, Pengembangan, dan Perekayasaan di Bidang Teknologi dan Inovasi	42.000.000,00	23.681.200,00	0,00	0,00	0,00	0,00	0,00	0,00
6			UNSUR PENGAWASAN URUSAN PEMERINTAHAN	8.764.114.451,00	8.319.530.579,00	40.000.000,00	37.856.439,00	0,00	0,00	0,00	0,00
6.01			INSPEKTORAT DAERAH	8.764.114.451,00	8.319.530.579,00	40.000.000,00	37.856.439,00	0,00	0,00	0,00	0,00
6.01	6.01.0.00.0.00.36.0000		Inspektorat	8.764.114.451,00	8.319.530.579,00	40.000.000,00	37.856.439,00	0,00	0,00	0,00	0,00
6.01	6.01.0.00.0.00.36.0000	6.01.01	PROGRAM PENUNJANG URUSAN PEMERINTAHAN DAERAH KABUPATEN/KOTA	7.523.853.791,00	7.093.235.799,00	40.000.000,00	37.856.439,00	0,00	0,00	0,00	0,00
6.01	6.01.0.00.0.00.36.0000	6.01.01.2.01	Perencanaan, Penganggaran, dan Evaluasi Kinerja Perangkat Daerah	6.000.000,00	3.578.950,00	0,00	0,00	0,00	0,00	0,00	0,00
6.01	6.01.0.00.0.00.36.0000	6.01.01.2.01.0001	Penyusunan Dokumen Perencanaan Perangkat Daerah	3.500.000,00	2.678.950,00	0,00	0,00	0,00	0,00	0,00	0,00
6.01	6.01.0.00.0.00.36.0000	6.01.01.2.01.0006	Koordinasi dan Penyusunan Laporan Capaian Kinerja dan Ikhtisar Realisasi Kinerja SKPD	2.500.000,00	900.000,00	0,00	0,00	0,00	0,00	0,00	0,00
6.01	6.01.0.00.0.00.36.0000	6.01.01.2.02	Administrasi Keuangan Perangkat Daerah	6.643.471.591,00	6.249.549.717,00	0,00	0,00	0,00	0,00	0,00	0,00
6.01	6.01.0.00.0.00.36.0000	6.01.01.2.02.0001	Penyediaan Gaji dan Tunjangan ASN	6.639.971.591,00	6.246.080.917,00	0,00	0,00	0,00	0,00	0,00	0,00
6.01	6.01.0.00.0.00.36.0000	6.01.01.2.02.0005	Koordinasi dan Penyusunan Laporan Keuangan Akhir Tahun SKPD	3.500.000,00	3.468.800,00	0,00	0,00	0,00	0,00	0,00	0,00
6.01	6.01.0.00.0.00.36.0000	6.01.01.2.05	Administrasi Kepegawaian Perangkat Daerah	300.000.000,00	282.358.433,00	0,00	0,00	0,00	0,00	0,00	0,00
6.01	6.01.0.00.0.00.36.0000	6.01.01.2.05.0009	Pendidikan dan Pelatihan Pegawai Berdasarkan Tugas dan Fungsi	300.000.000,00	282.358.433,00	0,00	0,00	0,00	0,00	0,00	0,00
6.01	6.01.0.00.0.00.36.0000	6.01.01.2.06	Administrasi Umum Perangkat Daerah	190.700.000,00	190.406.576,00	40.000.000,00	37.856.439,00	0,00	0,00	0,00	0,00
6.01	6.01.0.00.0.00.36.0000	6.01.01.2.06.0001	Penyediaan Komponen Instalasi Listrik/Penerangan Bangunan Kantor	2.000.000,00	2.000.000,00	0,00	0,00	0,00	0,00	0,00	0,00
6.01	6.01.0.00.0.00.36.0000	6.01.01.2.06.0002	Penyediaan Peralatan dan Perlengkapan Kantor	200.000,00	200.000,00	40.000.000,00	37.856.439,00	0,00	0,00	0,00	0,00
6.01	6.01.0.00.0.00.36.0000	6.01.01.2.06.0004	Penyediaan Bahan Logistik Kantor	12.000.000,00	11.993.000,00	0,00	0,00	0,00	0,00	0,00	0,00
6.01	6.01.0.00.0.00.36.0000	6.01.01.2.06.0005	Penyediaan Barang Cetakan dan Penggandaan	16.500.000,00	16.474.044,00	0,00	0,00	0,00	0,00	0,00	0,00
6.01	6.01.0.00.0.00.36.0000	6.01.01.2.06.0008	Fasilitasi Kunjungan Tamu	10.000.000,00	9.993.324,00	0,00	0,00	0,00	0,00	0,00	0,00
6.01	6.01.0.00.0.00.36.0000	6.01.01.2.06.0009	Penyelenggaraan Rapat Koordinasi dan Konsultasi SKPD	150.000.000,00	149.746.208,00	0,00	0,00	0,00	0,00	0,00	0,00
6.01	6.01.0.00.0.00.36.0000	6.01.01.2.08	Penyediaan Jasa Penunjang Urusan Pemerintahan Daerah	124.782.200,00	108.675.573,00	0,00	0,00	0,00	0,00	0,00	0,00
6.01	6.01.0.00.0.00.36.0000	6.01.01.2.08.0001	Penyediaan Jasa Surat Menyurat	700.000,00	700.000,00	0,00	0,00	0,00	0,00	0,00	0,00
6.01	6.01.0.00.0.00.36.0000	6.01.01.2.08.0002	Penyediaan Jasa Komunikasi, Sumber Daya Air dan Listrik	55.000.000,00	49.853.273,00	0,00	0,00	0,00	0,00	0,00	0,00
6.01	6.01.0.00.0.00.36.0000	6.01.01.2.08.0004	Penyediaan Jasa Pelayanan Umum Kantor	69.082.200,00	58.122.300,00	0,00	0,00	0,00	0,00	0,00	0,00
6.01	6.01.0.00.0.00.36.0000	6.01.01.2.09	Pemeliharaan Barang Milik Daerah Penunjang Urusan Pemerintahan Daerah	258.900.000,00	258.666.550,00	0,00	0,00	0,00	0,00	0,00	0,00
6.01	6.01.0.00.0.00.36.0000	6.01.01.2.09.0002	Penyediaan Jasa Pemeliharaan, Biaya Pemeliharaan, Pajak dan Perizinan Kendaraan Dinas Operasional atau Lapangan	205.000.000,00	204.872.300,00	0,00	0,00	0,00	0,00	0,00	0,00
6.01	6.01.0.00.0.00.36.0000	6.01.01.2.09.0006	Pemeliharaan Peralatan dan Mesin Lainnya	15.900.000,00	15.809.850,00	0,00	0,00	0,00	0,00	0,00	0,00
6.01	6.01.0.00.0.00.36.0000	6.01.01.2.09.0009	Pemeliharaan/Rehabilitasi Gedung Kantor dan Bangunan Lainnya	38.000.000,00	37.984.400,00	0,00	0,00	0,00	0,00	0,00	0,00
6.01	6.01.0.00.0.00.36.0000	6.01.02	PROGRAM PENYELENGGARAAN PENGAWASAN	1.218.560.660,00	1.214.864.780,00	0,00	0,00	0,00	0,00	0,00	0,00
6.01	6.01.0.00.0.00.36.0000	6.01.02.2.01	Penyelenggaraan Pengawasan Internal	1.063.560.660,00	1.060.257.780,00	0,00	0,00	0,00	0,00	0,00	0,00
6.01	6.01.0.00.0.00.36.0000	6.01.02.2.01.0001	Pengawasan Kinerja Pemerintah Daerah	180.000.000,00	179.876.750,00	0,00	0,00	0,00	0,00	0,00	0,00
6.01	6.01.0.00.0.00.36.0000	6.01.02.2.01.0002	Pengawasan Keuangan Pemerintah Daerah	240.000.000,00	238.764.300,00	0,00	0,00	0,00	0,00	0,00	0,00
6.01	6.01.0.00.0.00.36.0000	6.01.02.2.01.0003	Reviu Laporan Kinerja	175.000.000,00	174.977.500,00	0,00	0,00	0,00	0,00	0,00	0,00
6.01	6.01.0.00.0.00.36.0000	6.01.02.2.01.0004	Reviu Laporan Keuangan	110.000.000,00	109.934.000,00	0,00	0,00	0,00	0,00	0,00	0,00
6.01	6.01.0.00.0.00.36.0000	6.01.02.2.01.0005	Pengawasan Desa	261.810.660,00	260.822.800,00	0,00	0,00	0,00	0,00	0,00	0,00

Kode			Uraian Urusan, Organisasi, Program, Kegiatan dan Sub Kegiatan	Kelompok Belanja							
				Operasi		Modal		Tak Terduga		Transfer	
				Anggaran	Realisasi	Anggaran	Realisasi	Anggaran	Realisasi	Anggaran	Realisasi
1			2	3	4	5	6	7	8	9	10
6.01	6.01.0.00.0.00.36.0000	6.01.02.2.01.0007	Monitoring dan Evaluasi Tindak Lanjut Hasil Pemeriksaan BPK RI dan Tindak Lanjut Hasil Pemeriksaan APIP	96.750.000,00	95.882.430,00	0,00	0,00	0,00	0,00	0,00	0,00
6.01	6.01.0.00.0.00.36.0000	6.01.02.2.02	Penyelenggaraan Pengawasan dengan Tujuan Tertentu	155.000.000,00	154.607.000,00	0,00	0,00	0,00	0,00	0,00	0,00
6.01	6.01.0.00.0.00.36.0000	6.01.02.2.02.0002	Pengawasan dengan Tujuan Tertentu	155.000.000,00	154.607.000,00	0,00	0,00	0,00	0,00	0,00	0,00
6.01	6.01.0.00.0.00.36.0000	6.01.03	PROGRAM PERUMUSAN KEBIJAKAN, PENDAMPINGAN DAN ASISTENSI	21.700.000,00	11.430.000,00	0,00	0,00	0,00	0,00	0,00	0,00
6.01	6.01.0.00.0.00.36.0000	6.01.03.2.02	Pendampingan dan Asistensi	21.700.000,00	11.430.000,00	0,00	0,00	0,00	0,00	0,00	0,00
6.01	6.01.0.00.0.00.36.0000	6.01.03.2.02.0001	Pendampingan dan Asistensi Urusan Pemerintahan Daerah	4.500.000,00	0,00	0,00	0,00	0,00	0,00	0,00	0,00
6.01	6.01.0.00.0.00.36.0000	6.01.03.2.02.0003	Koordinasi, Monitoring dan Evaluasi serta Verifikasi Pencegahan dan Pemberantasan Korupsi	12.200.000,00	6.480.000,00	0,00	0,00	0,00	0,00	0,00	0,00
6.01	6.01.0.00.0.00.36.0000	6.01.03.2.02.0004	Pendampingan, Asistensi dan Verifikasi Penegakan Integritas	5.000.000,00	4.950.000,00	0,00	0,00	0,00	0,00	0,00	0,00
7			UNSUR KEWILAYAHAN	24.575.766.638,00	22.314.406.460,00	25.372.500,00	25.322.500,00	0,00	0,00	0,00	0,00
7.01			KECAMATAN	24.575.766.638,00	22.314.406.460,00	25.372.500,00	25.322.500,00	0,00	0,00	0,00	0,00
7.01	7.01.0.00.0.00.21.0000		Kecamatan X koto	1.909.690.852,00	1.750.248.874,00	0,00	0,00	0,00	0,00	0,00	0,00
7.01	7.01.0.00.0.00.21.0000	7.01.01	PROGRAM PENUNJANG URUSAN PEMERINTAHAN DAERAH KABUPATEN/KOTA	1.785.426.452,00	1.626.043.924,00	0,00	0,00	0,00	0,00	0,00	0,00
7.01	7.01.0.00.0.00.21.0000	7.01.01.2.01	Perencanaan, Penganggaran, dan Evaluasi Kinerja Perangkat Daerah	26.764.400,00	26.714.400,00	0,00	0,00	0,00	0,00	0,00	0,00
7.01	7.01.0.00.0.00.21.0000	7.01.01.2.01.0001	Penyusunan Dokumen Perencanaan Perangkat Daerah	26.764.400,00	26.714.400,00	0,00	0,00	0,00	0,00	0,00	0,00
7.01	7.01.0.00.0.00.21.0000	7.01.01.2.02	Administrasi Keuangan Perangkat Daerah	1.639.975.221,00	1.483.670.658,00	0,00	0,00	0,00	0,00	0,00	0,00
7.01	7.01.0.00.0.00.21.0000	7.01.01.2.02.0001	Penyediaan Gaji dan Tunjangan ASN	1.636.975.221,00	1.480.670.658,00	0,00	0,00	0,00	0,00	0,00	0,00
7.01	7.01.0.00.0.00.21.0000	7.01.01.2.02.0005	Koordinasi dan Penyusunan Laporan Keuangan Akhir Tahun SKPD	3.000.000,00	3.000.000,00	0,00	0,00	0,00	0,00	0,00	0,00
7.01	7.01.0.00.0.00.21.0000	7.01.01.2.06	Administrasi Umum Perangkat Daerah	28.581.255,00	28.389.700,00	0,00	0,00	0,00	0,00	0,00	0,00
7.01	7.01.0.00.0.00.21.0000	7.01.01.2.06.0001	Penyediaan Komponen Instalasi Listrik/Penerangan Bangunan Kantor	1.000.000,00	1.000.000,00	0,00	0,00	0,00	0,00	0,00	0,00
7.01	7.01.0.00.0.00.21.0000	7.01.01.2.06.0004	Penyediaan Bahan Logistik Kantor	5.456.255,00	5.455.000,00	0,00	0,00	0,00	0,00	0,00	0,00
7.01	7.01.0.00.0.00.21.0000	7.01.01.2.06.0005	Penyediaan Barang Cetakan dan Penggandaan	1.000.000,00	996.400,00	0,00	0,00	0,00	0,00	0,00	0,00
7.01	7.01.0.00.0.00.21.0000	7.01.01.2.06.0008	Fasilitasi Kunjungan Tamu	2.500.000,00	2.475.000,00	0,00	0,00	0,00	0,00	0,00	0,00
7.01	7.01.0.00.0.00.21.0000	7.01.01.2.06.0009	Penyelenggaraan Rapat Koordinasi dan Konsultasi SKPD	18.625.000,00	18.463.300,00	0,00	0,00	0,00	0,00	0,00	0,00
7.01	7.01.0.00.0.00.21.0000	7.01.01.2.08	Penyediaan Jasa Penunjang Urusan Pemerintahan Daerah	36.478.400,00	34.005.616,00	0,00	0,00	0,00	0,00	0,00	0,00
7.01	7.01.0.00.0.00.21.0000	7.01.01.2.08.0001	Penyediaan Jasa Surat Menyurat	250.000,00	250.000,00	0,00	0,00	0,00	0,00	0,00	0,00
7.01	7.01.0.00.0.00.21.0000	7.01.01.2.08.0002	Penyediaan Jasa Komunikasi, Sumber Daya Air dan Listrik	12.464.000,00	9.995.216,00	0,00	0,00	0,00	0,00	0,00	0,00
7.01	7.01.0.00.0.00.21.0000	7.01.01.2.08.0004	Penyediaan Jasa Pelayanan Umum Kantor	23.764.400,00	23.760.400,00	0,00	0,00	0,00	0,00	0,00	0,00
7.01	7.01.0.00.0.00.21.0000	7.01.01.2.09	Pemeliharaan Barang Milik Daerah Penunjang Urusan Pemerintahan Daerah	53.627.176,00	53.263.550,00	0,00	0,00	0,00	0,00	0,00	0,00
7.01	7.01.0.00.0.00.21.0000	7.01.01.2.09.0002	Penyediaan Jasa Pemeliharaan, Biaya Pemeliharaan, Pajak dan Perizinan Kendaraan Dinas Operasional atau Lapangan	46.627.176,00	46.263.550,00	0,00	0,00	0,00	0,00	0,00	0,00
7.01	7.01.0.00.0.00.21.0000	7.01.01.2.09.0006	Pemeliharaan Peralatan dan Mesin Lainnya	4.000.000,00	4.000.000,00	0,00	0,00	0,00	0,00	0,00	0,00
7.01	7.01.0.00.0.00.21.0000	7.01.01.2.09.0009	Pemeliharaan/Rehabilitasi Gedung Kantor dan Bangunan Lainnya	3.000.000,00	3.000.000,00	0,00	0,00	0,00	0,00	0,00	0,00
7.01	7.01.0.00.0.00.21.0000	7.01.02	PROGRAM PENYELENGGARAAN PEMERINTAHAN DAN PELAYANAN PUBLIK	23.364.400,00	23.364.400,00	0,00	0,00	0,00	0,00	0,00	0,00

Kode			Uraian Urusan, Organisasi, Program, Kegiatan dan Sub Kegiatan	Kelompok Belanja							
				Operasi		Modal		Tak Terduga		Transfer	
				Anggaran	Realisasi	Anggaran	Realisasi	Anggaran	Realisasi	Anggaran	Realisasi
1			2	3	4	5	6	7	8	9	10
7.01	7.01.0.00.0.00.21.0000	7.01.02.2.02	Penyelenggaraan Urusan Pemerintahan yang Tidak Dilaksanakan oleh Unit Kerja Perangkat Daerah yang Ada di Kecamatan	23.364.400,00	23.364.400,00	0,00	0,00	0,00	0,00	0,00	0,00
7.01	7.01.0.00.0.00.21.0000	7.01.02.2.02.0002	Fasilitasi Percepatan Pencapaian Standar Pelayanan Minimal di Wilayah Kecamatan	23.364.400,00	23.364.400,00	0,00	0,00	0,00	0,00	0,00	0,00
7.01	7.01.0.00.0.00.21.0000	7.01.03	PROGRAM PEMBERDAYAAN MASYARAKAT DESA DAN KELURAHAN	3.200.000,00	3.190.000,00	0,00	0,00	0,00	0,00	0,00	0,00
7.01	7.01.0.00.0.00.21.0000	7.01.03.2.01	Koordinasi Kegiatan Pemberdayaan Desa	3.200.000,00	3.190.000,00	0,00	0,00	0,00	0,00	0,00	0,00
7.01	7.01.0.00.0.00.21.0000	7.01.03.2.01.0001	Peningkatan Partisipasi Masyarakat dalam Forum Musyawarah Perencanaan Pembangunan di Desa	3.200.000,00	3.190.000,00	0,00	0,00	0,00	0,00	0,00	0,00
7.01	7.01.0.00.0.00.21.0000	7.01.05	PROGRAM PENYELENGGARAAN URUSAN PEMERINTAHAN UMUM	2.250.000,00	2.227.500,00	0,00	0,00	0,00	0,00	0,00	0,00
7.01	7.01.0.00.0.00.21.0000	7.01.05.2.01	Penyelenggaraan Urusan Pemerintahan Umum Sesuai Penugasan Kepala Daerah	2.250.000,00	2.227.500,00	0,00	0,00	0,00	0,00	0,00	0,00
7.01	7.01.0.00.0.00.21.0000	7.01.05.2.01.0002	Fasilitasi, Koordinasi dan Pembinaan (Bimtek, Sosialisasi, Konsultasi) Wawasan Kebangsaan dan Ketahanan Nasional	2.250.000,00	2.227.500,00	0,00	0,00	0,00	0,00	0,00	0,00
7.01	7.01.0.00.0.00.21.0000	7.01.06	PROGRAM PEMBINAAN DAN PENGAWASAN PEMERINTAHAN DESA	95.450.000,00	95.423.050,00	0,00	0,00	0,00	0,00	0,00	0,00
7.01	7.01.0.00.0.00.21.0000	7.01.06.2.01	Fasilitasi, Rekomendasi dan Koordinasi Pembinaan dan Pengawasan Pemerintahan Desa	95.450.000,00	95.423.050,00	0,00	0,00	0,00	0,00	0,00	0,00
7.01	7.01.0.00.0.00.21.0000	7.01.06.2.01.0011	Fasilitasi Penyelenggaraan Ketenteraman dan Ketertiban Umum	87.300.000,00	87.300.000,00	0,00	0,00	0,00	0,00	0,00	0,00
7.01	7.01.0.00.0.00.21.0000	7.01.06.2.01.0012	Fasilitasi Pelaksanaan Tugas, Fungsi, dan Kewajiban Lembaga Kemasyarakatan	8.150.000,00	8.123.050,00	0,00	0,00	0,00	0,00	0,00	0,00
7.01	7.01.0.00.0.00.22.0000		Kecamatan Batipuh	1.889.992.143,00	1.745.280.898,00	0,00	0,00	0,00	0,00	0,00	0,00
7.01	7.01.0.00.0.00.22.0000	7.01.01	PROGRAM PENUNJANG URUSAN PEMERINTAHAN DAERAH KABUPATEN/KOTA	1.757.788.343,00	1.613.154.098,00	0,00	0,00	0,00	0,00	0,00	0,00
7.01	7.01.0.00.0.00.22.0000	7.01.01.2.01	Perencanaan, Penganggaran, dan Evaluasi Kinerja Perangkat Daerah	24.339.400,00	24.339.400,00	0,00	0,00	0,00	0,00	0,00	0,00
7.01	7.01.0.00.0.00.22.0000	7.01.01.2.01.0001	Penyusunan Dokumen Perencanaan Perangkat Daerah	525.000,00	525.000,00	0,00	0,00	0,00	0,00	0,00	0,00
7.01	7.01.0.00.0.00.22.0000	7.01.01.2.01.0004	Koordinasi dan Penyusunan DPA-SKPD	23.814.400,00	23.814.400,00	0,00	0,00	0,00	0,00	0,00	0,00
7.01	7.01.0.00.0.00.22.0000	7.01.01.2.02	Administrasi Keuangan Perangkat Daerah	1.571.317.621,00	1.427.708.181,00	0,00	0,00	0,00	0,00	0,00	0,00
7.01	7.01.0.00.0.00.22.0000	7.01.01.2.02.0001	Penyediaan Gaji dan Tunjangan ASN	1.571.317.621,00	1.427.708.181,00	0,00	0,00	0,00	0,00	0,00	0,00
7.01	7.01.0.00.0.00.22.0000	7.01.01.2.06	Administrasi Umum Perangkat Daerah	30.560.955,00	30.465.268,00	0,00	0,00	0,00	0,00	0,00	0,00
7.01	7.01.0.00.0.00.22.0000	7.01.01.2.06.0004	Penyediaan Bahan Logistik Kantor	4.682.700,00	4.663.000,00	0,00	0,00	0,00	0,00	0,00	0,00
7.01	7.01.0.00.0.00.22.0000	7.01.01.2.06.0005	Penyediaan Barang Cetakan dan Penggandaan	2.198.600,00	2.196.468,00	0,00	0,00	0,00	0,00	0,00	0,00
7.01	7.01.0.00.0.00.22.0000	7.01.01.2.06.0008	Fasilitasi Kunjungan Tamu	3.087.341,00	3.073.400,00	0,00	0,00	0,00	0,00	0,00	0,00
7.01	7.01.0.00.0.00.22.0000	7.01.01.2.06.0009	Penyelenggaraan Rapat Koordinasi dan Konsultasi SKPD	20.592.314,00	20.532.400,00	0,00	0,00	0,00	0,00	0,00	0,00
7.01	7.01.0.00.0.00.22.0000	7.01.01.2.08	Penyediaan Jasa Penunjang Urusan Pemerintahan Daerah	36.964.400,00	36.557.508,00	0,00	0,00	0,00	0,00	0,00	0,00
7.01	7.01.0.00.0.00.22.0000	7.01.01.2.08.0002	Penyediaan Jasa Komunikasi, Sumber Daya Air dan Listrik	14.200.000,00	13.793.108,00	0,00	0,00	0,00	0,00	0,00	0,00
7.01	7.01.0.00.0.00.22.0000	7.01.01.2.08.0004	Penyediaan Jasa Pelayanan Umum Kantor	22.764.400,00	22.764.400,00	0,00	0,00	0,00	0,00	0,00	0,00
7.01	7.01.0.00.0.00.22.0000	7.01.01.2.09	Pemeliharaan Barang Milik Daerah Penunjang Urusan Pemerintahan Daerah	94.605.967,00	94.083.741,00	0,00	0,00	0,00	0,00	0,00	0,00
7.01	7.01.0.00.0.00.22.0000	7.01.01.2.09.0002	Penyediaan Jasa Pemeliharaan, Biaya Pemeliharaan, Pajak dan Perizinan Kendaraan Dinas Operasional atau Lapangan	71.841.567,00	71.319.341,00	0,00	0,00	0,00	0,00	0,00	0,00
7.01	7.01.0.00.0.00.22.0000	7.01.01.2.09.0009	Pemeliharaan/Rehabilitasi Gedung Kantor dan Bangunan Lainnya	22.764.400,00	22.764.400,00	0,00	0,00	0,00	0,00	0,00	0,00

Kode			Uraian Urusan, Organisasi, Program, Kegiatan dan Sub Kegiatan	Kelompok Belanja							
				Operasi		Modal		Tak Terduga		Transfer	
				Anggaran	Realisasi	Anggaran	Realisasi	Anggaran	Realisasi	Anggaran	Realisasi
1			2	3	4	5	6	7	8	9	10
7.01	7.01.0.00.0.00.22.0000	7.01.02	PROGRAM PENYELENGGARAAN PEMERINTAHAN DAN PELAYANAN PUBLIK	45.728.800,00	45.728.800,00	0,00	0,00	0,00	0,00	0,00	0,00
7.01	7.01.0.00.0.00.22.0000	7.01.02.2.02	Penyelenggaraan Urusan Pemerintahan yang Tidak Dilaksanakan oleh Unit Kerja Perangkat Daerah yang Ada di Kecamatan	22.964.400,00	22.964.400,00	0,00	0,00	0,00	0,00	0,00	0,00
7.01	7.01.0.00.0.00.22.0000	7.01.02.2.02.0003	Peningkatan Efektifitas Pelaksanaan Pelayanan kepada Masyarakat di Wilayah Kecamatan	22.964.400,00	22.964.400,00	0,00	0,00	0,00	0,00	0,00	0,00
7.01	7.01.0.00.0.00.22.0000	7.01.02.2.04	Pelaksanaan Urusan Pemerintahan yang Dilimpahkan kepada Camat	22.764.400,00	22.764.400,00	0,00	0,00	0,00	0,00	0,00	0,00
7.01	7.01.0.00.0.00.22.0000	7.01.02.2.04.0003	Pelaksanaan Urusan Pemerintahan yang Terkait dengan Kewenangan Lain yang Dilimpahkan	22.764.400,00	22.764.400,00	0,00	0,00	0,00	0,00	0,00	0,00
7.01	7.01.0.00.0.00.22.0000	7.01.06	PROGRAM PEMBINAAN DAN PENGAWASAN PEMERINTAHAN DESA	86.475.000,00	86.398.000,00	0,00	0,00	0,00	0,00	0,00	0,00
7.01	7.01.0.00.0.00.22.0000	7.01.06.2.01	Fasilitasi, Rekomendasi dan Koordinasi Pembinaan dan Pengawasan Pemerintahan Desa	86.475.000,00	86.398.000,00	0,00	0,00	0,00	0,00	0,00	0,00
7.01	7.01.0.00.0.00.22.0000	7.01.06.2.01.0011	Fasilitasi Penyelenggaraan Ketenteraman dan Ketertiban Umum	79.100.000,00	79.100.000,00	0,00	0,00	0,00	0,00	0,00	0,00
7.01	7.01.0.00.0.00.22.0000	7.01.06.2.01.0012	Fasilitasi Pelaksanaan Tugas, Fungsi, dan Kewajiban Lembaga Kemasyarakatan	7.375.000,00	7.298.000,00	0,00	0,00	0,00	0,00	0,00	0,00
7.01	7.01.0.00.0.00.23.0000		Kecamatan Rambatan	1.581.128.112,00	1.493.927.875,00	0,00	0,00	0,00	0,00	0,00	0,00
7.01	7.01.0.00.0.00.23.0000	7.01.01	PROGRAM PENUNJANG URUSAN PEMERINTAHAN DAERAH KABUPATEN/KOTA	1.465.869.312,00	1.379.528.435,00	0,00	0,00	0,00	0,00	0,00	0,00
7.01	7.01.0.00.0.00.23.0000	7.01.01.2.01	Perencanaan, Penganggaran, dan Evaluasi Kinerja Perangkat Daerah	27.064.400,00	27.061.006,00	0,00	0,00	0,00	0,00	0,00	0,00
7.01	7.01.0.00.0.00.23.0000	7.01.01.2.01.0001	Penyusunan Dokumen Perencanaan Perangkat Daerah	27.064.400,00	27.061.006,00	0,00	0,00	0,00	0,00	0,00	0,00
7.01	7.01.0.00.0.00.23.0000	7.01.01.2.02	Administrasi Keuangan Perangkat Daerah	1.259.467.259,00	1.174.860.308,00	0,00	0,00	0,00	0,00	0,00	0,00
7.01	7.01.0.00.0.00.23.0000	7.01.01.2.02.0001	Penyediaan Gaji dan Tunjangan ASN	1.259.467.259,00	1.174.860.308,00	0,00	0,00	0,00	0,00	0,00	0,00
7.01	7.01.0.00.0.00.23.0000	7.01.01.2.06	Administrasi Umum Perangkat Daerah	60.653.853,00	60.495.283,00	0,00	0,00	0,00	0,00	0,00	0,00
7.01	7.01.0.00.0.00.23.0000	7.01.01.2.06.0001	Penyediaan Komponen Instalasi Listrik/Penerangan Bangunan Kantor	1.000.000,00	997.000,00	0,00	0,00	0,00	0,00	0,00	0,00
7.01	7.01.0.00.0.00.23.0000	7.01.01.2.06.0004	Penyediaan Bahan Logistik Kantor	6.000.000,00	5.939.000,00	0,00	0,00	0,00	0,00	0,00	0,00
7.01	7.01.0.00.0.00.23.0000	7.01.01.2.06.0005	Penyediaan Barang Cetakan dan Penggandaan	2.883.853,00	2.882.928,00	0,00	0,00	0,00	0,00	0,00	0,00
7.01	7.01.0.00.0.00.23.0000	7.01.01.2.06.0008	Fasilitasi Kunjungan Tamu	9.670.000,00	9.625.000,00	0,00	0,00	0,00	0,00	0,00	0,00
7.01	7.01.0.00.0.00.23.0000	7.01.01.2.06.0009	Penyelenggaraan Rapat Koordinasi dan Konsultasi SKPD	41.100.000,00	41.051.355,00	0,00	0,00	0,00	0,00	0,00	0,00
7.01	7.01.0.00.0.00.23.0000	7.01.01.2.08	Penyediaan Jasa Penunjang Urusan Pemerintahan Daerah	43.819.400,00	42.708.918,00	0,00	0,00	0,00	0,00	0,00	0,00
7.01	7.01.0.00.0.00.23.0000	7.01.01.2.08.0001	Penyediaan Jasa Surat Menyurat	500.000,00	500.000,00	0,00	0,00	0,00	0,00	0,00	0,00
7.01	7.01.0.00.0.00.23.0000	7.01.01.2.08.0002	Penyediaan Jasa Komunikasi, Sumber Daya Air dan Listrik	18.555.000,00	17.446.518,00	0,00	0,00	0,00	0,00	0,00	0,00
7.01	7.01.0.00.0.00.23.0000	7.01.01.2.08.0004	Penyediaan Jasa Pelayanan Umum Kantor	24.764.400,00	24.762.400,00	0,00	0,00	0,00	0,00	0,00	0,00
7.01	7.01.0.00.0.00.23.0000	7.01.01.2.09	Pemeliharaan Barang Milik Daerah Penunjang Urusan Pemerintahan Daerah	74.864.400,00	74.402.920,00	0,00	0,00	0,00	0,00	0,00	0,00
7.01	7.01.0.00.0.00.23.0000	7.01.01.2.09.0002	Penyediaan Jasa Pemeliharaan, Biaya Pemeliharaan, Pajak dan Perizinan Kendaraan Dinas Operasional atau Lapangan	69.864.400,00	69.433.120,00	0,00	0,00	0,00	0,00	0,00	0,00
7.01	7.01.0.00.0.00.23.0000	7.01.01.2.09.0006	Pemeliharaan Peralatan dan Mesin Lainnya	2.500.000,00	2.470.800,00	0,00	0,00	0,00	0,00	0,00	0,00
7.01	7.01.0.00.0.00.23.0000	7.01.01.2.09.0009	Pemeliharaan/Rehabilitasi Gedung Kantor dan Bangunan Lainnya	2.500.000,00	2.499.000,00	0,00	0,00	0,00	0,00	0,00	0,00
7.01	7.01.0.00.0.00.23.0000	7.01.02	PROGRAM PENYELENGGARAAN PEMERINTAHAN DAN PELAYANAN PUBLIK	22.764.400,00	22.764.400,00	0,00	0,00	0,00	0,00	0,00	0,00

Kode			Uraian Urusan, Organisasi, Program, Kegiatan dan Sub Kegiatan	Kelompok Belanja							
				Operasi		Modal		Tak Terduga		Transfer	
				Anggaran	Realisasi	Anggaran	Realisasi	Anggaran	Realisasi	Anggaran	Realisasi
1			2	3	4	5	6	7	8	9	10
7.01	7.01.0.00.0.00.23.0000	7.01.02.2.04	Pelaksanaan Urusan Pemerintahan yang Dilimpahkan kepada Camat	22.764.400,00	22.764.400,00	0,00	0,00	0,00	0,00	0,00	0,00
7.01	7.01.0.00.0.00.23.0000	7.01.02.2.04.0003	Pelaksanaan Urusan Pemerintahan yang Terkait dengan Kewenangan Lain yang Dilimpahkan	22.764.400,00	22.764.400,00	0,00	0,00	0,00	0,00	0,00	0,00
7.01	7.01.0.00.0.00.23.0000	7.01.03	PROGRAM PEMBERDAYAAN MASYARAKAT DESA DAN KELURAHAN	3.500.000,00	3.439.240,00	0,00	0,00	0,00	0,00	0,00	0,00
7.01	7.01.0.00.0.00.23.0000	7.01.03.2.01	Koordinasi Kegiatan Pemberdayaan Desa	3.500.000,00	3.439.240,00	0,00	0,00	0,00	0,00	0,00	0,00
7.01	7.01.0.00.0.00.23.0000	7.01.03.2.01.0001	Peningkatan Partisipasi Masyarakat dalam Forum Musyawarah Perencanaan Pembangunan di Desa	3.500.000,00	3.439.240,00	0,00	0,00	0,00	0,00	0,00	0,00
7.01	7.01.0.00.0.00.23.0000	7.01.06	PROGRAM PEMBINAAN DAN PENGAWASAN PEMERINTAHAN DESA	88.994.400,00	88.195.800,00	0,00	0,00	0,00	0,00	0,00	0,00
7.01	7.01.0.00.0.00.23.0000	7.01.06.2.01	Fasilitasi, Rekomendasi dan Koordinasi Pembinaan dan Pengawasan Pemerintahan Desa	88.994.400,00	88.195.800,00	0,00	0,00	0,00	0,00	0,00	0,00
7.01	7.01.0.00.0.00.23.0000	7.01.06.2.01.0003	Fasilitasi Pengelolaan Keuangan Desa dan Pendayagunaan Aset Desa	24.764.400,00	24.714.400,00	0,00	0,00	0,00	0,00	0,00	0,00
7.01	7.01.0.00.0.00.23.0000	7.01.06.2.01.0011	Fasilitasi Penyelenggaraan Ketenteraman dan Ketertiban Umum	56.500.000,00	55.800.000,00	0,00	0,00	0,00	0,00	0,00	0,00
7.01	7.01.0.00.0.00.23.0000	7.01.06.2.01.0012	Fasilitasi Pelaksanaan Tugas, Fungsi, dan Kewajiban Lembaga Kemasyarakatan	7.730.000,00	7.681.400,00	0,00	0,00	0,00	0,00	0,00	0,00
7.01	7.01.0.00.0.00.24.0000		Kecamatan Lima Kaum	1.676.029.026,00	1.543.933.294,00	12.000.000,00	11.950.000,00	0,00	0,00	0,00	0,00
7.01	7.01.0.00.0.00.24.0000	7.01.01	PROGRAM PENUNJANG URUSAN PEMERINTAHAN DAERAH KABUPATEN/KOTA	1.552.510.226,00	1.420.606.744,00	12.000.000,00	11.950.000,00	0,00	0,00	0,00	0,00
7.01	7.01.0.00.0.00.24.0000	7.01.01.2.01	Perencanaan, Penganggaran, dan Evaluasi Kinerja Perangkat Daerah	2.380.000,00	2.379.900,00	0,00	0,00	0,00	0,00	0,00	0,00
7.01	7.01.0.00.0.00.24.0000	7.01.01.2.01.0001	Penyusunan Dokumen Perencanaan Perangkat Daerah	2.080.000,00	2.079.900,00	0,00	0,00	0,00	0,00	0,00	0,00
7.01	7.01.0.00.0.00.24.0000	7.01.01.2.01.0006	Koordinasi dan Penyusunan Laporan Capaian Kinerja dan Ikhtisar Realisasi Kinerja SKPD	300.000,00	300.000,00	0,00	0,00	0,00	0,00	0,00	0,00
7.01	7.01.0.00.0.00.24.0000	7.01.01.2.02	Administrasi Keuangan Perangkat Daerah	1.411.990.626,00	1.282.404.784,00	0,00	0,00	0,00	0,00	0,00	0,00
7.01	7.01.0.00.0.00.24.0000	7.01.01.2.02.0001	Penyediaan Gaji dan Tunjangan ASN	1.411.090.626,00	1.281.504.784,00	0,00	0,00	0,00	0,00	0,00	0,00
7.01	7.01.0.00.0.00.24.0000	7.01.01.2.02.0005	Koordinasi dan Penyusunan Laporan Keuangan Akhir Tahun SKPD	900.000,00	900.000,00	0,00	0,00	0,00	0,00	0,00	0,00
7.01	7.01.0.00.0.00.24.0000	7.01.01.2.06	Administrasi Umum Perangkat Daerah	29.133.800,00	29.000.030,00	0,00	0,00	0,00	0,00	0,00	0,00
7.01	7.01.0.00.0.00.24.0000	7.01.01.2.06.0001	Penyediaan Komponen Instalasi Listrik/Penerangan Bangunan Kantor	518.500,00	516.000,00	0,00	0,00	0,00	0,00	0,00	0,00
7.01	7.01.0.00.0.00.24.0000	7.01.01.2.06.0004	Penyediaan Bahan Logistik Kantor	4.541.000,00	4.515.500,00	0,00	0,00	0,00	0,00	0,00	0,00
7.01	7.01.0.00.0.00.24.0000	7.01.01.2.06.0005	Penyediaan Barang Cetakan dan Penggandaan	3.108.800,00	3.108.730,00	0,00	0,00	0,00	0,00	0,00	0,00
7.01	7.01.0.00.0.00.24.0000	7.01.01.2.06.0008	Fasilitasi Kunjungan Tamu	2.875.500,00	2.871.000,00	0,00	0,00	0,00	0,00	0,00	0,00
7.01	7.01.0.00.0.00.24.0000	7.01.01.2.06.0009	Penyelenggaraan Rapat Koordinasi dan Konsultasi SKPD	18.090.000,00	17.988.800,00	0,00	0,00	0,00	0,00	0,00	0,00
7.01	7.01.0.00.0.00.24.0000	7.01.01.2.07	Pengadaan Barang Milik Daerah Penunjang Urusan Pemerintah Daerah	0,00	0,00	12.000.000,00	11.950.000,00	0,00	0,00	0,00	0,00
7.01	7.01.0.00.0.00.24.0000	7.01.01.2.07.0006	Pengadaan Peralatan dan Mesin Lainnya	0,00	0,00	12.000.000,00	11.950.000,00	0,00	0,00	0,00	0,00
7.01	7.01.0.00.0.00.24.0000	7.01.01.2.08	Penyediaan Jasa Penunjang Urusan Pemerintahan Daerah	43.078.400,00	41.369.830,00	0,00	0,00	0,00	0,00	0,00	0,00
7.01	7.01.0.00.0.00.24.0000	7.01.01.2.08.0001	Penyediaan Jasa Surat Menyurat	200.000,00	200.000,00	0,00	0,00	0,00	0,00	0,00	0,00
7.01	7.01.0.00.0.00.24.0000	7.01.01.2.08.0002	Penyediaan Jasa Komunikasi, Sumber Daya Air dan Listrik	18.824.000,00	17.118.430,00	0,00	0,00	0,00	0,00	0,00	0,00
7.01	7.01.0.00.0.00.24.0000	7.01.01.2.08.0004	Penyediaan Jasa Pelayanan Umum Kantor	24.054.400,00	24.051.400,00	0,00	0,00	0,00	0,00	0,00	0,00

Kode			Uraian Urusan, Organisasi, Program, Kegiatan dan Sub Kegiatan	Kelompok Belanja							
				Operasi		Modal		Tak Terduga		Transfer	
				Anggaran	Realisasi	Anggaran	Realisasi	Anggaran	Realisasi	Anggaran	Realisasi
1			2	3	4	5	6	7	8	9	10
7.01	7.01.0.00.0.00.24.0000	7.01.01.2.09	Pemeliharaan Barang Milik Daerah Penunjang Urusan Pemerintahan Daerah	65.927.400,00	65.452.200,00	0,00	0,00	0,00	0,00	0,00	0,00
7.01	7.01.0.00.0.00.24.0000	7.01.01.2.09.0002	Penyediaan Jasa Pemeliharaan, Biaya Pemeliharaan, Pajak dan Perizinan Kendaraan Dinas Operasional atau Lapangan	58.427.400,00	58.054.200,00	0,00	0,00	0,00	0,00	0,00	0,00
7.01	7.01.0.00.0.00.24.0000	7.01.01.2.09.0006	Pemeliharaan Peralatan dan Mesin Lainnya	1.500.000,00	1.405.000,00	0,00	0,00	0,00	0,00	0,00	0,00
7.01	7.01.0.00.0.00.24.0000	7.01.01.2.09.0009	Pemeliharaan/Rehabilitasi Gedung Kantor dan Bangunan Lainnya	6.000.000,00	5.993.000,00	0,00	0,00	0,00	0,00	0,00	0,00
7.01	7.01.0.00.0.00.24.0000	7.01.02	PROGRAM PENYELENGGARAAN PEMERINTAHAN DAN PELAYANAN PUBLIK	49.563.800,00	49.411.550,00	0,00	0,00	0,00	0,00	0,00	0,00
7.01	7.01.0.00.0.00.24.0000	7.01.02.2.02	Penyelenggaraan Urusan Pemerintahan yang Tidak Dilaksanakan oleh Unit Kerja Perangkat Daerah yang Ada di Kecamatan	47.038.800,00	46.888.550,00	0,00	0,00	0,00	0,00	0,00	0,00
7.01	7.01.0.00.0.00.24.0000	7.01.02.2.02.0002	Fasilitasi Percepatan Pencapaian Standar Pelayanan Minimal di Wilayah Kecamatan	46.288.800,00	46.168.550,00	0,00	0,00	0,00	0,00	0,00	0,00
7.01	7.01.0.00.0.00.24.0000	7.01.02.2.02.0003	Peningkatan Efektifitas Pelaksanaan Pelayanan kepada Masyarakat di Wilayah Kecamatan	750.000,00	720.000,00	0,00	0,00	0,00	0,00	0,00	0,00
7.01	7.01.0.00.0.00.24.0000	7.01.02.2.04	Pelaksanaan Urusan Pemerintahan yang Dilimpahkan kepada Camat	2.525.000,00	2.523.000,00	0,00	0,00	0,00	0,00	0,00	0,00
7.01	7.01.0.00.0.00.24.0000	7.01.02.2.04.0003	Pelaksanaan Urusan Pemerintahan yang Terkait dengan Kewenangan Lain yang Dilimpahkan	2.525.000,00	2.523.000,00	0,00	0,00	0,00	0,00	0,00	0,00
7.01	7.01.0.00.0.00.24.0000	7.01.03	PROGRAM PEMBERDAYAAN MASYARAKAT DESA DAN KELURAHAN	3.062.500,00	3.048.100,00	0,00	0,00	0,00	0,00	0,00	0,00
7.01	7.01.0.00.0.00.24.0000	7.01.03.2.01	Koordinasi Kegiatan Pemberdayaan Desa	3.062.500,00	3.048.100,00	0,00	0,00	0,00	0,00	0,00	0,00
7.01	7.01.0.00.0.00.24.0000	7.01.03.2.01.0001	Peningkatan Partisipasi Masyarakat dalam Forum Musyawarah Perencanaan Pembangunan di Desa	3.062.500,00	3.048.100,00	0,00	0,00	0,00	0,00	0,00	0,00
7.01	7.01.0.00.0.00.24.0000	7.01.06	PROGRAM PEMBINAAN DAN PENGAWASAN PEMERINTAHAN DESA	70.892.500,00	70.866.900,00	0,00	0,00	0,00	0,00	0,00	0,00
7.01	7.01.0.00.0.00.24.0000	7.01.06.2.01	Fasilitasi, Rekomendasi dan Koordinasi Pembinaan dan Pengawasan Pemerintahan Desa	70.892.500,00	70.866.900,00	0,00	0,00	0,00	0,00	0,00	0,00
7.01	7.01.0.00.0.00.24.0000	7.01.06.2.01.0003	Fasilitasi Pengelolaan Keuangan Desa dan Pendayagunaan Aset Desa	1.600.000,00	1.599.900,00	0,00	0,00	0,00	0,00	0,00	0,00
7.01	7.01.0.00.0.00.24.0000	7.01.06.2.01.0011	Fasilitasi Penyelenggaraan Ketenteraman dan Ketertiban Umum	56.710.000,00	56.710.000,00	0,00	0,00	0,00	0,00	0,00	0,00
7.01	7.01.0.00.0.00.24.0000	7.01.06.2.01.0012	Fasilitasi Pelaksanaan Tugas, Fungsi, dan Kewajiban Lembaga Kemasyarakatan	12.582.500,00	12.557.000,00	0,00	0,00	0,00	0,00	0,00	0,00
7.01	7.01.0.00.0.00.25.0000		Kecamatan Tanjung Emas	1.668.276.442,00	1.464.527.458,00	0,00	0,00	0,00	0,00	0,00	0,00
7.01	7.01.0.00.0.00.25.0000	7.01.01	PROGRAM PENUNJANG URUSAN PEMERINTAHAN DAERAH KABUPATEN/KOTA	1.536.305.942,00	1.336.112.408,00	0,00	0,00	0,00	0,00	0,00	0,00
7.01	7.01.0.00.0.00.25.0000	7.01.01.2.01	Perencanaan, Penganggaran, dan Evaluasi Kinerja Perangkat Daerah	28.347.600,00	27.847.600,00	0,00	0,00	0,00	0,00	0,00	0,00
7.01	7.01.0.00.0.00.25.0000	7.01.01.2.01.0001	Penyusunan Dokumen Perencanaan Perangkat Daerah	450.000,00	450.000,00	0,00	0,00	0,00	0,00	0,00	0,00
7.01	7.01.0.00.0.00.25.0000	7.01.01.2.01.0004	Koordinasi dan Penyusunan DPA-SKPD	27.170.400,00	27.070.400,00	0,00	0,00	0,00	0,00	0,00	0,00
7.01	7.01.0.00.0.00.25.0000	7.01.01.2.01.0006	Koordinasi dan Penyusunan Laporan Capaian Kinerja dan Ikhtisar Realisasi Kinerja SKPD	727.200,00	327.200,00	0,00	0,00	0,00	0,00	0,00	0,00
7.01	7.01.0.00.0.00.25.0000	7.01.01.2.02	Administrasi Keuangan Perangkat Daerah	1.349.214.859,00	1.162.203.187,00	0,00	0,00	0,00	0,00	0,00	0,00
7.01	7.01.0.00.0.00.25.0000	7.01.01.2.02.0001	Penyediaan Gaji dan Tunjangan ASN	1.348.082.859,00	1.161.326.187,00	0,00	0,00	0,00	0,00	0,00	0,00
7.01	7.01.0.00.0.00.25.0000	7.01.01.2.02.0005	Koordinasi dan Penyusunan Laporan Keuangan Akhir Tahun SKPD	1.132.000,00	877.000,00	0,00	0,00	0,00	0,00	0,00	0,00
7.01	7.01.0.00.0.00.25.0000	7.01.01.2.05	Administrasi Kepegawaian Perangkat Daerah	1.000.000,00	995.000,00	0,00	0,00	0,00	0,00	0,00	0,00

Kode			Uraian Urusan, Organisasi, Program, Kegiatan dan Sub Kegiatan	Kelompok Belanja							
				Operasi		Modal		Tak Terduga		Transfer	
				Anggaran	Realisasi	Anggaran	Realisasi	Anggaran	Realisasi	Anggaran	Realisasi
1			2	3	4	5	6	7	8	9	10
7.01	7.01.0.00.0.00.25.0000	7.01.01.2.05.0009	Pendidikan dan Pelatihan Pegawai Berdasarkan Tugas dan Fungsi	1.000.000,00	995.000,00	0,00	0,00	0,00	0,00	0,00	0,00
7.01	7.01.0.00.0.00.25.0000	7.01.01.2.06	Administrasi Umum Perangkat Daerah	29.646.783,00	29.480.105,00	0,00	0,00	0,00	0,00	0,00	0,00
7.01	7.01.0.00.0.00.25.0000	7.01.01.2.06.0001	Penyediaan Komponen Instalasi Listrik/Penerangan Bangunan Kantor	2.315.000,00	2.315.000,00	0,00	0,00	0,00	0,00	0,00	0,00
7.01	7.01.0.00.0.00.25.0000	7.01.01.2.06.0004	Penyediaan Bahan Logistik Kantor	6.566.783,00	6.540.000,00	0,00	0,00	0,00	0,00	0,00	0,00
7.01	7.01.0.00.0.00.25.0000	7.01.01.2.06.0005	Penyediaan Barang Cetakan dan Penggandaan	1.500.000,00	1.475.000,00	0,00	0,00	0,00	0,00	0,00	0,00
7.01	7.01.0.00.0.00.25.0000	7.01.01.2.06.0008	Fasilitasi Kunjungan Tamu	4.265.000,00	4.254.800,00	0,00	0,00	0,00	0,00	0,00	0,00
7.01	7.01.0.00.0.00.25.0000	7.01.01.2.06.0009	Penyelenggaraan Rapat Koordinasi dan Konsultasi SKPD	15.000.000,00	14.895.305,00	0,00	0,00	0,00	0,00	0,00	0,00
7.01	7.01.0.00.0.00.25.0000	7.01.01.2.08	Penyediaan Jasa Penunjang Urusan Pemerintahan Daerah	72.153.300,00	66.349.658,00	0,00	0,00	0,00	0,00	0,00	0,00
7.01	7.01.0.00.0.00.25.0000	7.01.01.2.08.0001	Penyediaan Jasa Surat Menyurat	26.664.400,00	26.664.400,00	0,00	0,00	0,00	0,00	0,00	0,00
7.01	7.01.0.00.0.00.25.0000	7.01.01.2.08.0002	Penyediaan Jasa Komunikasi, Sumber Daya Air dan Listrik	17.800.000,00	11.996.658,00	0,00	0,00	0,00	0,00	0,00	0,00
7.01	7.01.0.00.0.00.25.0000	7.01.01.2.08.0004	Penyediaan Jasa Pelayanan Umum Kantor	27.688.900,00	27.688.600,00	0,00	0,00	0,00	0,00	0,00	0,00
7.01	7.01.0.00.0.00.25.0000	7.01.01.2.09	Pemeliharaan Barang Milik Daerah Penunjang Urusan Pemerintahan Daerah	55.943.400,00	49.236.858,00	0,00	0,00	0,00	0,00	0,00	0,00
7.01	7.01.0.00.0.00.25.0000	7.01.01.2.09.0002	Penyediaan Jasa Pemeliharaan, Biaya Pemeliharaan, Pajak dan Perizinan Kendaraan Dinas Operasional atau Lapangan	39.211.200,00	35.520.928,00	0,00	0,00	0,00	0,00	0,00	0,00
7.01	7.01.0.00.0.00.25.0000	7.01.01.2.09.0006	Pemeliharaan Peralatan dan Mesin Lainnya	9.732.200,00	6.717.000,00	0,00	0,00	0,00	0,00	0,00	0,00
7.01	7.01.0.00.0.00.25.0000	7.01.01.2.09.0009	Pemeliharaan/Rehabilitasi Gedung Kantor dan Bangunan Lainnya	7.000.000,00	6.998.930,00	0,00	0,00	0,00	0,00	0,00	0,00
7.01	7.01.0.00.0.00.25.0000	7.01.02	PROGRAM PENYELENGGARAAN PEMERINTAHAN DAN PELAYANAN PUBLIK	41.337.100,00	41.307.400,00	0,00	0,00	0,00	0,00	0,00	0,00
7.01	7.01.0.00.0.00.25.0000	7.01.02.2.02	Penyelenggaraan Urusan Pemerintahan yang Tidak Dilaksanakan oleh Unit Kerja Perangkat Daerah yang Ada di Kecamatan	40.046.600,00	40.046.600,00	0,00	0,00	0,00	0,00	0,00	0,00
7.01	7.01.0.00.0.00.25.0000	7.01.02.2.02.0002	Fasilitasi Percepatan Pencapaian Standar Pelayanan Minimal di Wilayah Kecamatan	13.682.200,00	13.682.200,00	0,00	0,00	0,00	0,00	0,00	0,00
7.01	7.01.0.00.0.00.25.0000	7.01.02.2.02.0003	Peningkatan Efektifitas Pelaksanaan Pelayanan kepada Masyarakat di Wilayah Kecamatan	26.364.400,00	26.364.400,00	0,00	0,00	0,00	0,00	0,00	0,00
7.01	7.01.0.00.0.00.25.0000	7.01.02.2.04	Pelaksanaan Urusan Pemerintahan yang Dilimpahkan kepada Camat	1.290.500,00	1.260.800,00	0,00	0,00	0,00	0,00	0,00	0,00
7.01	7.01.0.00.0.00.25.0000	7.01.02.2.04.0003	Pelaksanaan Urusan Pemerintahan yang Terkait dengan Kewenangan Lain yang Dilimpahkan	1.290.500,00	1.260.800,00	0,00	0,00	0,00	0,00	0,00	0,00
7.01	7.01.0.00.0.00.25.0000	7.01.03	PROGRAM PEMBERDAYAAN MASYARAKAT DESA DAN KELURAHAN	422.400,00	221.000,00	0,00	0,00	0,00	0,00	0,00	0,00
7.01	7.01.0.00.0.00.25.0000	7.01.03.2.01	Koordinasi Kegiatan Pemberdayaan Desa	422.400,00	221.000,00	0,00	0,00	0,00	0,00	0,00	0,00
7.01	7.01.0.00.0.00.25.0000	7.01.03.2.01.0001	Peningkatan Partisipasi Masyarakat dalam Forum Musyawarah Perencanaan Pembangunan di Desa	422.400,00	221.000,00	0,00	0,00	0,00	0,00	0,00	0,00
7.01	7.01.0.00.0.00.25.0000	7.01.06	PROGRAM PEMBINAAN DAN PENGAWASAN PEMERINTAHAN DESA	90.211.000,00	86.886.650,00	0,00	0,00	0,00	0,00	0,00	0,00
7.01	7.01.0.00.0.00.25.0000	7.01.06.2.01	Fasilitasi, Rekomendasi dan Koordinasi Pembinaan dan Pengawasan Pemerintahan Desa	90.211.000,00	86.886.650,00	0,00	0,00	0,00	0,00	0,00	0,00
7.01	7.01.0.00.0.00.25.0000	7.01.06.2.01.0003	Fasilitasi Pengelolaan Keuangan Desa dan Pendayagunaan Aset Desa	28.611.000,00	28.363.650,00	0,00	0,00	0,00	0,00	0,00	0,00
7.01	7.01.0.00.0.00.25.0000	7.01.06.2.01.0011	Fasilitasi Penyelenggaraan Ketenteraman dan Ketertiban Umum	51.600.000,00	48.800.000,00	0,00	0,00	0,00	0,00	0,00	0,00
7.01	7.01.0.00.0.00.25.0000	7.01.06.2.01.0012	Fasilitasi Pelaksanaan Tugas, Fungsi, dan Kewajiban Lembaga Kemasyarakatan	10.000.000,00	9.723.000,00	0,00	0,00	0,00	0,00	0,00	0,00
7.01	7.01.0.00.0.00.26.0000		Kecamatan Lintau Buo	1.760.871.026,00	1.607.149.174,00	13.372.500,00	13.372.500,00	0,00	0,00	0,00	0,00

Kode			Uraian Urusan, Organisasi, Program, Kegiatan dan Sub Kegiatan	Kelompok Belanja							
				Operasi		Modal		Tak Terduga		Transfer	
				Anggaran	Realisasi	Anggaran	Realisasi	Anggaran	Realisasi	Anggaran	Realisasi
1			2	3	4	5	6	7	8	9	10
7.01	7.01.0.00.0.00.26.0000	7.01.01	PROGRAM PENUNJANG URUSAN PEMERINTAHAN DAERAH KABUPATEN/KOTA	1.634.943.852,00	1.481.251.374,00	13.372.500,00	13.372.500,00	0,00	0,00	0,00	0,00
7.01	7.01.0.00.0.00.26.0000	7.01.01.2.01	Perencanaan, Penganggaran, dan Evaluasi Kinerja Perangkat Daerah	2.250.000,00	2.250.000,00	0,00	0,00	0,00	0,00	0,00	0,00
7.01	7.01.0.00.0.00.26.0000	7.01.01.2.01.0001	Penyusunan Dokumen Perencanaan Perangkat Daerah	1.500.000,00	1.500.000,00	0,00	0,00	0,00	0,00	0,00	0,00
7.01	7.01.0.00.0.00.26.0000	7.01.01.2.01.0006	Koordinasi dan Penyusunan Laporan Capaian Kinerja dan Ikhtisar Realisasi Kinerja SKPD	750.000,00	750.000,00	0,00	0,00	0,00	0,00	0,00	0,00
7.01	7.01.0.00.0.00.26.0000	7.01.01.2.02	Administrasi Keuangan Perangkat Daerah	1.503.839.930,00	1.355.828.580,00	0,00	0,00	0,00	0,00	0,00	0,00
7.01	7.01.0.00.0.00.26.0000	7.01.01.2.02.0001	Penyediaan Gaji dan Tunjangan ASN	1.503.089.930,00	1.355.078.580,00	0,00	0,00	0,00	0,00	0,00	0,00
7.01	7.01.0.00.0.00.26.0000	7.01.01.2.02.0005	Koordinasi dan Penyusunan Laporan Keuangan Akhir Tahun SKPD	750.000,00	750.000,00	0,00	0,00	0,00	0,00	0,00	0,00
7.01	7.01.0.00.0.00.26.0000	7.01.01.2.06	Administrasi Umum Perangkat Daerah	35.661.500,00	35.384.300,00	0,00	0,00	0,00	0,00	0,00	0,00
7.01	7.01.0.00.0.00.26.0000	7.01.01.2.06.0001	Penyediaan Komponen Instalasi Listrik/Penerangan Bangunan Kantor	500.000,00	500.000,00	0,00	0,00	0,00	0,00	0,00	0,00
7.01	7.01.0.00.0.00.26.0000	7.01.01.2.06.0004	Penyediaan Bahan Logistik Kantor	8.000.000,00	7.989.500,00	0,00	0,00	0,00	0,00	0,00	0,00
7.01	7.01.0.00.0.00.26.0000	7.01.01.2.06.0005	Penyediaan Barang Cetakan dan Penggandaan	3.000.000,00	2.962.000,00	0,00	0,00	0,00	0,00	0,00	0,00
7.01	7.01.0.00.0.00.26.0000	7.01.01.2.06.0008	Fasilitasi Kunjungan Tamu	9.161.500,00	9.127.800,00	0,00	0,00	0,00	0,00	0,00	0,00
7.01	7.01.0.00.0.00.26.0000	7.01.01.2.06.0009	Penyelenggaraan Rapat Koordinasi dan Konsultasi SKPD	15.000.000,00	14.805.000,00	0,00	0,00	0,00	0,00	0,00	0,00
7.01	7.01.0.00.0.00.26.0000	7.01.01.2.07	Pengadaan Barang Milik Daerah Penunjang Urusan Pemerintah Daerah	0,00	0,00	13.372.500,00	13.372.500,00	0,00	0,00	0,00	0,00
7.01	7.01.0.00.0.00.26.0000	7.01.01.2.07.0006	Pengadaan Peralatan dan Mesin Lainnya	0,00	0,00	13.372.500,00	13.372.500,00	0,00	0,00	0,00	0,00
7.01	7.01.0.00.0.00.26.0000	7.01.01.2.08	Penyediaan Jasa Penunjang Urusan Pemerintahan Daerah	50.279.422,00	46.190.494,00	0,00	0,00	0,00	0,00	0,00	0,00
7.01	7.01.0.00.0.00.26.0000	7.01.01.2.08.0001	Penyediaan Jasa Surat Menyurat	300.000,00	300.000,00	0,00	0,00	0,00	0,00	0,00	0,00
7.01	7.01.0.00.0.00.26.0000	7.01.01.2.08.0002	Penyediaan Jasa Komunikasi, Sumber Daya Air dan Listrik	20.538.322,00	16.449.494,00	0,00	0,00	0,00	0,00	0,00	0,00
7.01	7.01.0.00.0.00.26.0000	7.01.01.2.08.0004	Penyediaan Jasa Pelayanan Umum Kantor	29.441.100,00	29.441.000,00	0,00	0,00	0,00	0,00	0,00	0,00
7.01	7.01.0.00.0.00.26.0000	7.01.01.2.09	Pemeliharaan Barang Milik Daerah Penunjang Urusan Pemerintahan Daerah	42.913.000,00	41.598.000,00	0,00	0,00	0,00	0,00	0,00	0,00
7.01	7.01.0.00.0.00.26.0000	7.01.01.2.09.0001	Penyediaan Jasa Pemeliharaan, Biaya Pemeliharaan, dan Pajak Kendaraan Perorangan Dinas atau Kendaraan Dinas Jabatan	35.913.000,00	34.618.000,00	0,00	0,00	0,00	0,00	0,00	0,00
7.01	7.01.0.00.0.00.26.0000	7.01.01.2.09.0006	Pemeliharaan Peralatan dan Mesin Lainnya	2.000.000,00	1.985.000,00	0,00	0,00	0,00	0,00	0,00	0,00
7.01	7.01.0.00.0.00.26.0000	7.01.01.2.09.0009	Pemeliharaan/Rehabilitasi Gedung Kantor dan Bangunan Lainnya	5.000.000,00	4.995.000,00	0,00	0,00	0,00	0,00	0,00	0,00
7.01	7.01.0.00.0.00.26.0000	7.01.02	PROGRAM PENYELENGGARAAN PEMERINTAHAN DAN PELAYANAN PUBLIK	68.293.200,00	68.293.200,00	0,00	0,00	0,00	0,00	0,00	0,00
7.01	7.01.0.00.0.00.26.0000	7.01.02.2.02	Penyelenggaraan Urusan Pemerintahan yang Tidak Dilaksanakan oleh Unit Kerja Perangkat Daerah yang Ada di Kecamatan	68.293.200,00	68.293.200,00	0,00	0,00	0,00	0,00	0,00	0,00
7.01	7.01.0.00.0.00.26.0000	7.01.02.2.02.0002	Fasilitasi Percepatan Pencapaian Standar Pelayanan Minimal di Wilayah Kecamatan	68.293.200,00	68.293.200,00	0,00	0,00	0,00	0,00	0,00	0,00
7.01	7.01.0.00.0.00.26.0000	7.01.06	PROGRAM PEMBINAAN DAN PENGAWASAN PEMERINTAHAN DESA	57.633.974,00	57.604.600,00	0,00	0,00	0,00	0,00	0,00	0,00
7.01	7.01.0.00.0.00.26.0000	7.01.06.2.01	Fasilitasi, Rekomendasi dan Koordinasi Pembinaan dan Pengawasan Pemerintahan Desa	57.633.974,00	57.604.600,00	0,00	0,00	0,00	0,00	0,00	0,00
7.01	7.01.0.00.0.00.26.0000	7.01.06.2.01.0011	Fasilitasi Penyelenggaraan Ketenteraman dan Ketertiban Umum	48.800.000,00	48.800.000,00	0,00	0,00	0,00	0,00	0,00	0,00
7.01	7.01.0.00.0.00.26.0000	7.01.06.2.01.0012	Fasilitasi Pelaksanaan Tugas, Fungsi, dan Kewajiban Lembaga Kemasyarakatan	8.833.974,00	8.804.600,00	0,00	0,00	0,00	0,00	0,00	0,00

Kode			Uraian Urusan, Organisasi, Program, Kegiatan dan Sub Kegiatan	Kelompok Belanja							
				Operasi		Modal		Tak Terduga		Transfer	
				Anggaran	Realisasi	Anggaran	Realisasi	Anggaran	Realisasi	Anggaran	Realisasi
1			2	3	4	5	6	7	8	9	10
7.01	7.01.0.00.0.00.27.0000		Kecamatan Sungayang	1.731.847.798,00	1.514.787.009,00	0,00	0,00	0,00	0,00	0,00	0,00
7.01	7.01.0.00.0.00.27.0000	7.01.01	PROGRAM PENUNJANG URUSAN PEMERINTAHAN DAERAH KABUPATEN/KOTA	1.634.713.398,00	1.417.849.809,00	0,00	0,00	0,00	0,00	0,00	0,00
7.01	7.01.0.00.0.00.27.0000	7.01.01.2.01	Perencanaan, Penganggaran, dan Evaluasi Kinerja Perangkat Daerah	6.500.000,00	6.500.000,00	0,00	0,00	0,00	0,00	0,00	0,00
7.01	7.01.0.00.0.00.27.0000	7.01.01.2.01.0001	Penyusunan Dokumen Perencanaan Perangkat Daerah	4.500.000,00	4.500.000,00	0,00	0,00	0,00	0,00	0,00	0,00
7.01	7.01.0.00.0.00.27.0000	7.01.01.2.01.0006	Koordinasi dan Penyusunan Laporan Capaian Kinerja dan Ikhtisar Realisasi Kinerja SKPD	2.000.000,00	2.000.000,00	0,00	0,00	0,00	0,00	0,00	0,00
7.01	7.01.0.00.0.00.27.0000	7.01.01.2.02	Administrasi Keuangan Perangkat Daerah	1.449.186.465,00	1.234.809.554,00	0,00	0,00	0,00	0,00	0,00	0,00
7.01	7.01.0.00.0.00.27.0000	7.01.01.2.02.0001	Penyediaan Gaji dan Tunjangan ASN	1.447.086.465,00	1.232.709.554,00	0,00	0,00	0,00	0,00	0,00	0,00
7.01	7.01.0.00.0.00.27.0000	7.01.01.2.02.0005	Koordinasi dan Penyusunan Laporan Keuangan Akhir Tahun SKPD	2.100.000,00	2.100.000,00	0,00	0,00	0,00	0,00	0,00	0,00
7.01	7.01.0.00.0.00.27.0000	7.01.01.2.05	Administrasi Kepegawaian Perangkat Daerah	880.000,00	880.000,00	0,00	0,00	0,00	0,00	0,00	0,00
7.01	7.01.0.00.0.00.27.0000	7.01.01.2.05.0009	Pendidikan dan Pelatihan Pegawai Berdasarkan Tugas dan Fungsi	880.000,00	880.000,00	0,00	0,00	0,00	0,00	0,00	0,00
7.01	7.01.0.00.0.00.27.0000	7.01.01.2.06	Administrasi Umum Perangkat Daerah	44.143.133,00	44.109.705,00	0,00	0,00	0,00	0,00	0,00	0,00
7.01	7.01.0.00.0.00.27.0000	7.01.01.2.06.0001	Penyediaan Komponen Instalasi Listrik/Penerangan Bangunan Kantor	1.000.000,00	998.500,00	0,00	0,00	0,00	0,00	0,00	0,00
7.01	7.01.0.00.0.00.27.0000	7.01.01.2.06.0004	Penyediaan Bahan Logistik Kantor	9.000.000,00	9.000.000,00	0,00	0,00	0,00	0,00	0,00	0,00
7.01	7.01.0.00.0.00.27.0000	7.01.01.2.06.0005	Penyediaan Barang Cetakan dan Penggandaan	3.000.000,00	3.000.000,00	0,00	0,00	0,00	0,00	0,00	0,00
7.01	7.01.0.00.0.00.27.0000	7.01.01.2.06.0008	Fasilitasi Kunjungan Tamu	11.993.133,00	11.987.800,00	0,00	0,00	0,00	0,00	0,00	0,00
7.01	7.01.0.00.0.00.27.0000	7.01.01.2.06.0009	Penyelenggaraan Rapat Koordinasi dan Konsultasi SKPD	19.150.000,00	19.123.405,00	0,00	0,00	0,00	0,00	0,00	0,00
7.01	7.01.0.00.0.00.27.0000	7.01.01.2.08	Penyediaan Jasa Penunjang Urusan Pemerintahan Daerah	63.064.400,00	60.646.850,00	0,00	0,00	0,00	0,00	0,00	0,00
7.01	7.01.0.00.0.00.27.0000	7.01.01.2.08.0001	Penyediaan Jasa Surat Menyurat	23.064.400,00	23.064.400,00	0,00	0,00	0,00	0,00	0,00	0,00
7.01	7.01.0.00.0.00.27.0000	7.01.01.2.08.0002	Penyediaan Jasa Komunikasi, Sumber Daya Air dan Listrik	16.000.000,00	13.583.050,00	0,00	0,00	0,00	0,00	0,00	0,00
7.01	7.01.0.00.0.00.27.0000	7.01.01.2.08.0004	Penyediaan Jasa Pelayanan Umum Kantor	24.000.000,00	23.999.400,00	0,00	0,00	0,00	0,00	0,00	0,00
7.01	7.01.0.00.0.00.27.0000	7.01.01.2.09	Pemeliharaan Barang Milik Daerah Penunjang Urusan Pemerintahan Daerah	70.939.400,00	70.903.700,00	0,00	0,00	0,00	0,00	0,00	0,00
7.01	7.01.0.00.0.00.27.0000	7.01.01.2.09.0001	Penyediaan Jasa Pemeliharaan, Biaya Pemeliharaan, dan Pajak Kendaraan Perorangan Dinas atau Kendaraan Dinas Jabatan	66.314.400,00	66.278.700,00	0,00	0,00	0,00	0,00	0,00	0,00
7.01	7.01.0.00.0.00.27.0000	7.01.01.2.09.0006	Pemeliharaan Peralatan dan Mesin Lainnya	2.625.000,00	2.625.000,00	0,00	0,00	0,00	0,00	0,00	0,00
7.01	7.01.0.00.0.00.27.0000	7.01.01.2.09.0009	Pemeliharaan/Rehabilitasi Gedung Kantor dan Bangunan Lainnya	2.000.000,00	2.000.000,00	0,00	0,00	0,00	0,00	0,00	0,00
7.01	7.01.0.00.0.00.27.0000	7.01.02	PROGRAM PENYELENGGARAAN PEMERINTAHAN DAN PELAYANAN PUBLIK	25.564.400,00	25.564.400,00	0,00	0,00	0,00	0,00	0,00	0,00
7.01	7.01.0.00.0.00.27.0000	7.01.02.2.01	Koordinasi Penyelenggaraan Kegiatan Pemerintahan di Tingkat Kecamatan	450.000,00	450.000,00	0,00	0,00	0,00	0,00	0,00	0,00
7.01	7.01.0.00.0.00.27.0000	7.01.02.2.01.0002	Peningkatan Efektifitas Kegiatan Pemerintahan di Tingkat Kecamatan	450.000,00	450.000,00	0,00	0,00	0,00	0,00	0,00	0,00
7.01	7.01.0.00.0.00.27.0000	7.01.02.2.02	Penyelenggaraan Urusan Pemerintahan yang Tidak Dilaksanakan oleh Unit Kerja Perangkat Daerah yang Ada di Kecamatan	24.364.400,00	24.364.400,00	0,00	0,00	0,00	0,00	0,00	0,00
7.01	7.01.0.00.0.00.27.0000	7.01.02.2.02.0002	Fasilitasi Percepatan Pencapaian Standar Pelayanan Minimal di Wilayah Kecamatan	23.914.400,00	23.914.400,00	0,00	0,00	0,00	0,00	0,00	0,00
7.01	7.01.0.00.0.00.27.0000	7.01.02.2.02.0003	Peningkatan Efektifitas Pelaksanaan Pelayanan kepada Masyarakat di Wilayah Kecamatan	450.000,00	450.000,00	0,00	0,00	0,00	0,00	0,00	0,00
7.01	7.01.0.00.0.00.27.0000	7.01.02.2.04	Pelaksanaan Urusan Pemerintahan yang Dilimpahkan kepada Camat	750.000,00	750.000,00	0,00	0,00	0,00	0,00	0,00	0,00

Kode			Uraian Urusan, Organisasi, Program, Kegiatan dan Sub Kegiatan	Kelompok Belanja							
				Operasi		Modal		Tak Terduga		Transfer	
				Anggaran	Realisasi	Anggaran	Realisasi	Anggaran	Realisasi	Anggaran	Realisasi
1			2	3	4	5	6	7	8	9	10
7.01	7.01.0.00.0.00.27.0000	7.01.02.2.04.0003	Pelaksanaan Urusan Pemerintahan yang Terkait dengan Kewenangan Lain yang Dilimpahkan	750.000,00	750.000,00	0,00	0,00	0,00	0,00	0,00	0,00
7.01	7.01.0.00.0.00.27.0000	7.01.03	PROGRAM PEMBERDAYAAN MASYARAKAT DESA DAN KELURAHAN	4.450.000,00	4.322.400,00	0,00	0,00	0,00	0,00	0,00	0,00
7.01	7.01.0.00.0.00.27.0000	7.01.03.2.01	Koordinasi Kegiatan Pemberdayaan Desa	4.450.000,00	4.322.400,00	0,00	0,00	0,00	0,00	0,00	0,00
7.01	7.01.0.00.0.00.27.0000	7.01.03.2.01.0001	Peningkatan Partisipasi Masyarakat dalam Forum Musyawarah Perencanaan Pembangunan di Desa	4.000.000,00	3.872.400,00	0,00	0,00	0,00	0,00	0,00	0,00
7.01	7.01.0.00.0.00.27.0000	7.01.03.2.01.0003	Peningkatan Efektifitas Kegiatan Pemberdayaan Masyarakat di Wilayah Kecamatan	450.000,00	450.000,00	0,00	0,00	0,00	0,00	0,00	0,00
7.01	7.01.0.00.0.00.27.0000	7.01.06	PROGRAM PEMBINAAN DAN PENGAWASAN PEMERINTAHAN DESA	67.120.000,00	67.050.400,00	0,00	0,00	0,00	0,00	0,00	0,00
7.01	7.01.0.00.0.00.27.0000	7.01.06.2.01	Fasilitasi, Rekomendasi dan Koordinasi Pembinaan dan Pengawasan Pemerintahan Desa	67.120.000,00	67.050.400,00	0,00	0,00	0,00	0,00	0,00	0,00
7.01	7.01.0.00.0.00.27.0000	7.01.06.2.01.0003	Fasilitasi Pengelolaan Keuangan Desa dan Pendayagunaan Aset Desa	750.000,00	750.000,00	0,00	0,00	0,00	0,00	0,00	0,00
7.01	7.01.0.00.0.00.27.0000	7.01.06.2.01.0011	Fasilitasi Penyelenggaraan Ketenteraman dan Ketertiban Umum	56.500.000,00	56.500.000,00	0,00	0,00	0,00	0,00	0,00	0,00
7.01	7.01.0.00.0.00.27.0000	7.01.06.2.01.0012	Fasilitasi Pelaksanaan Tugas, Fungsi, dan Kewajiban Lembaga Kemasyarakatan	9.870.000,00	9.800.400,00	0,00	0,00	0,00	0,00	0,00	0,00
7.01	7.01.0.00.0.00.28.0000		Kecamatan Sungai Tarab	1.877.641.895,00	1.714.406.244,00	0,00	0,00	0,00	0,00	0,00	0,00
7.01	7.01.0.00.0.00.28.0000	7.01.01	PROGRAM PENUNJANG URUSAN PEMERINTAHAN DAERAH KABUPATEN/KOTA	1.725.813.095,00	1.562.624.844,00	0,00	0,00	0,00	0,00	0,00	0,00
7.01	7.01.0.00.0.00.28.0000	7.01.01.2.01	Perencanaan, Penganggaran, dan Evaluasi Kinerja Perangkat Daerah	4.000.000,00	4.000.000,00	0,00	0,00	0,00	0,00	0,00	0,00
7.01	7.01.0.00.0.00.28.0000	7.01.01.2.01.0001	Penyusunan Dokumen Perencanaan Perangkat Daerah	1.000.000,00	1.000.000,00	0,00	0,00	0,00	0,00	0,00	0,00
7.01	7.01.0.00.0.00.28.0000	7.01.01.2.01.0004	Koordinasi dan Penyusunan DPA-SKPD	2.000.000,00	2.000.000,00	0,00	0,00	0,00	0,00	0,00	0,00
7.01	7.01.0.00.0.00.28.0000	7.01.01.2.01.0006	Koordinasi dan Penyusunan Laporan Capaian Kinerja dan Ikhtisar Realisasi Kinerja SKPD	1.000.000,00	1.000.000,00	0,00	0,00	0,00	0,00	0,00	0,00
7.01	7.01.0.00.0.00.28.0000	7.01.01.2.02	Administrasi Keuangan Perangkat Daerah	1.587.764.687,00	1.430.975.711,00	0,00	0,00	0,00	0,00	0,00	0,00
7.01	7.01.0.00.0.00.28.0000	7.01.01.2.02.0001	Penyediaan Gaji dan Tunjangan ASN	1.586.264.687,00	1.429.575.911,00	0,00	0,00	0,00	0,00	0,00	0,00
7.01	7.01.0.00.0.00.28.0000	7.01.01.2.02.0005	Koordinasi dan Penyusunan Laporan Keuangan Akhir Tahun SKPD	1.500.000,00	1.399.800,00	0,00	0,00	0,00	0,00	0,00	0,00
7.01	7.01.0.00.0.00.28.0000	7.01.01.2.05	Administrasi Kepegawaian Perangkat Daerah	1.000.000,00	990.000,00	0,00	0,00	0,00	0,00	0,00	0,00
7.01	7.01.0.00.0.00.28.0000	7.01.01.2.05.0009	Pendidikan dan Pelatihan Pegawai Berdasarkan Tugas dan Fungsi	1.000.000,00	990.000,00	0,00	0,00	0,00	0,00	0,00	0,00
7.01	7.01.0.00.0.00.28.0000	7.01.01.2.06	Administrasi Umum Perangkat Daerah	35.326.575,00	35.190.100,00	0,00	0,00	0,00	0,00	0,00	0,00
7.01	7.01.0.00.0.00.28.0000	7.01.01.2.06.0001	Penyediaan Komponen Instalasi Listrik/Penerangan Bangunan Kantor	1.000.000,00	1.000.000,00	0,00	0,00	0,00	0,00	0,00	0,00
7.01	7.01.0.00.0.00.28.0000	7.01.01.2.06.0004	Penyediaan Bahan Logistik Kantor	4.851.230,00	4.847.500,00	0,00	0,00	0,00	0,00	0,00	0,00
7.01	7.01.0.00.0.00.28.0000	7.01.01.2.06.0005	Penyediaan Barang Cetakan dan Penggandaan	3.000.000,00	2.999.800,00	0,00	0,00	0,00	0,00	0,00	0,00
7.01	7.01.0.00.0.00.28.0000	7.01.01.2.06.0008	Fasilitasi Kunjungan Tamu	3.822.879,00	3.800.600,00	0,00	0,00	0,00	0,00	0,00	0,00
7.01	7.01.0.00.0.00.28.0000	7.01.01.2.06.0009	Penyelenggaraan Rapat Koordinasi dan Konsultasi SKPD	22.652.466,00	22.542.200,00	0,00	0,00	0,00	0,00	0,00	0,00
7.01	7.01.0.00.0.00.28.0000	7.01.01.2.08	Penyediaan Jasa Penunjang Urusan Pemerintahan Daerah	40.699.333,00	37.570.133,00	0,00	0,00	0,00	0,00	0,00	0,00
7.01	7.01.0.00.0.00.28.0000	7.01.01.2.08.0001	Penyediaan Jasa Surat Menyurat	300.000,00	300.000,00	0,00	0,00	0,00	0,00	0,00	0,00
7.01	7.01.0.00.0.00.28.0000	7.01.01.2.08.0002	Penyediaan Jasa Komunikasi, Sumber Daya Air dan Listrik	17.000.000,00	13.871.733,00	0,00	0,00	0,00	0,00	0,00	0,00
7.01	7.01.0.00.0.00.28.0000	7.01.01.2.08.0004	Penyediaan Jasa Pelayanan Umum Kantor	23.399.333,00	23.398.400,00	0,00	0,00	0,00	0,00	0,00	0,00

Kode			Uraian Urusan, Organisasi, Program, Kegiatan dan Sub Kegiatan	Kelompok Belanja							
				Operasi		Modal		Tak Terduga		Transfer	
				Anggaran	Realisasi	Anggaran	Realisasi	Anggaran	Realisasi	Anggaran	Realisasi
1			2	3	4	5	6	7	8	9	10
7.01	7.01.0.00.0.00.28.0000	7.01.01.2.09	Pemeliharaan Barang Milik Daerah Penunjang Urusan Pemerintahan Daerah	57.022.500,00	53.898.900,00	0,00	0,00	0,00	0,00	0,00	0,00
7.01	7.01.0.00.0.00.28.0000	7.01.01.2.09.0001	Penyediaan Jasa Pemeliharaan, Biaya Pemeliharaan, dan Pajak Kendaraan Perorangan Dinas atau Kendaraan Dinas Jabatan	50.172.500,00	47.056.400,00	0,00	0,00	0,00	0,00	0,00	0,00
7.01	7.01.0.00.0.00.28.0000	7.01.01.2.09.0006	Pemeliharaan Peralatan dan Mesin Lainnya	3.850.000,00	3.848.500,00	0,00	0,00	0,00	0,00	0,00	0,00
7.01	7.01.0.00.0.00.28.0000	7.01.01.2.09.0009	Pemeliharaan/Rehabilitasi Gedung Kantor dan Bangunan Lainnya	3.000.000,00	2.994.000,00	0,00	0,00	0,00	0,00	0,00	0,00
7.01	7.01.0.00.0.00.28.0000	7.01.02	PROGRAM PENYELENGGARAAN PEMERINTAHAN DAN PELAYANAN PUBLIK	45.528.800,00	45.528.800,00	0,00	0,00	0,00	0,00	0,00	0,00
7.01	7.01.0.00.0.00.28.0000	7.01.02.2.02	Penyelenggaraan Urusan Pemerintahan yang Tidak Dilaksanakan oleh Unit Kerja Perangkat Daerah yang Ada di Kecamatan	45.528.800,00	45.528.800,00	0,00	0,00	0,00	0,00	0,00	0,00
7.01	7.01.0.00.0.00.28.0000	7.01.02.2.02.0002	Fasilitasi Percepatan Pencapaian Standar Pelayanan Minimal di Wilayah Kecamatan	22.764.400,00	22.764.400,00	0,00	0,00	0,00	0,00	0,00	0,00
7.01	7.01.0.00.0.00.28.0000	7.01.02.2.02.0003	Peningkatan Efektifitas Pelaksanaan Pelayanan kepada Masyarakat di Wilayah Kecamatan	22.764.400,00	22.764.400,00	0,00	0,00	0,00	0,00	0,00	0,00
7.01	7.01.0.00.0.00.28.0000	7.01.03	PROGRAM PEMBERDAYAAN MASYARAKAT DESA DAN KELURAHAN	300.000,00	291.200,00	0,00	0,00	0,00	0,00	0,00	0,00
7.01	7.01.0.00.0.00.28.0000	7.01.03.2.01	Koordinasi Kegiatan Pemberdayaan Desa	300.000,00	291.200,00	0,00	0,00	0,00	0,00	0,00	0,00
7.01	7.01.0.00.0.00.28.0000	7.01.03.2.01.0001	Peningkatan Partisipasi Masyarakat dalam Forum Musyawarah Perencanaan Pembangunan di Desa	300.000,00	291.200,00	0,00	0,00	0,00	0,00	0,00	0,00
7.01	7.01.0.00.0.00.28.0000	7.01.06	PROGRAM PEMBINAAN DAN PENGAWASAN PEMERINTAHAN DESA	106.000.000,00	105.961.400,00	0,00	0,00	0,00	0,00	0,00	0,00
7.01	7.01.0.00.0.00.28.0000	7.01.06.2.01	Fasilitasi, Rekomendasi dan Koordinasi Pembinaan dan Pengawasan Pemerintahan Desa	106.000.000,00	105.961.400,00	0,00	0,00	0,00	0,00	0,00	0,00
7.01	7.01.0.00.0.00.28.0000	7.01.06.2.01.0003	Fasilitasi Pengelolaan Keuangan Desa dan Pendayagunaan Aset Desa	1.000.000,00	991.100,00	0,00	0,00	0,00	0,00	0,00	0,00
7.01	7.01.0.00.0.00.28.0000	7.01.06.2.01.0011	Fasilitasi Penyelenggaraan Ketenteraman dan Ketertiban Umum	95.000.000,00	95.000.000,00	0,00	0,00	0,00	0,00	0,00	0,00
7.01	7.01.0.00.0.00.28.0000	7.01.06.2.01.0012	Fasilitasi Pelaksanaan Tugas, Fungsi, dan Kewajiban Lembaga Kemasyarakatan	10.000.000,00	9.970.300,00	0,00	0,00	0,00	0,00	0,00	0,00
7.01	7.01.0.00.0.00.29.0000		Kecamatan Pariangan	1.929.040.277,00	1.784.462.230,00	0,00	0,00	0,00	0,00	0,00	0,00
7.01	7.01.0.00.0.00.29.0000	7.01.01	PROGRAM PENUNJANG URUSAN PEMERINTAHAN DAERAH KABUPATEN/KOTA	1.796.731.593,00	1.652.621.070,00	0,00	0,00	0,00	0,00	0,00	0,00
7.01	7.01.0.00.0.00.29.0000	7.01.01.2.01	Perencanaan, Penganggaran, dan Evaluasi Kinerja Perangkat Daerah	26.514.400,00	26.464.120,00	0,00	0,00	0,00	0,00	0,00	0,00
7.01	7.01.0.00.0.00.29.0000	7.01.01.2.01.0001	Penyusunan Dokumen Perencanaan Perangkat Daerah	25.264.400,00	25.264.200,00	0,00	0,00	0,00	0,00	0,00	0,00
7.01	7.01.0.00.0.00.29.0000	7.01.01.2.01.0004	Koordinasi dan Penyusunan DPA-SKPD	750.000,00	749.940,00	0,00	0,00	0,00	0,00	0,00	0,00
7.01	7.01.0.00.0.00.29.0000	7.01.01.2.01.0006	Koordinasi dan Penyusunan Laporan Capaian Kinerja dan Ikhtisar Realisasi Kinerja SKPD	500.000,00	449.980,00	0,00	0,00	0,00	0,00	0,00	0,00
7.01	7.01.0.00.0.00.29.0000	7.01.01.2.02	Administrasi Keuangan Perangkat Daerah	1.637.829.172,00	1.495.878.615,00	0,00	0,00	0,00	0,00	0,00	0,00
7.01	7.01.0.00.0.00.29.0000	7.01.01.2.02.0001	Penyediaan Gaji dan Tunjangan ASN	1.637.079.172,00	1.495.129.695,00	0,00	0,00	0,00	0,00	0,00	0,00
7.01	7.01.0.00.0.00.29.0000	7.01.01.2.02.0005	Koordinasi dan Penyusunan Laporan Keuangan Akhir Tahun SKPD	750.000,00	748.920,00	0,00	0,00	0,00	0,00	0,00	0,00
7.01	7.01.0.00.0.00.29.0000	7.01.01.2.05	Administrasi Kepegawaian Perangkat Daerah	750.000,00	660.000,00	0,00	0,00	0,00	0,00	0,00	0,00
7.01	7.01.0.00.0.00.29.0000	7.01.01.2.05.0009	Pendidikan dan Pelatihan Pegawai Berdasarkan Tugas dan Fungsi	750.000,00	660.000,00	0,00	0,00	0,00	0,00	0,00	0,00
7.01	7.01.0.00.0.00.29.0000	7.01.01.2.06	Administrasi Umum Perangkat Daerah	35.645.000,00	35.537.794,00	0,00	0,00	0,00	0,00	0,00	0,00
7.01	7.01.0.00.0.00.29.0000	7.01.01.2.06.0001	Penyediaan Komponen Instalasi Listrik/Penerangan Bangunan Kantor	750.000,00	749.000,00	0,00	0,00	0,00	0,00	0,00	0,00

Kode			Uraian Urusan, Organisasi, Program, Kegiatan dan Sub Kegiatan	Kelompok Belanja							
				Operasi		Modal		Tak Terduga		Transfer	
				Anggaran	Realisasi	Anggaran	Realisasi	Anggaran	Realisasi	Anggaran	Realisasi
1			2	3	4	5	6	7	8	9	10
7.01	7.01.0.00.0.00.29.0000	7.01.01.2.06.0004	Penyediaan Bahan Logistik Kantor	5.068.000,00	5.054.500,00	0,00	0,00	0,00	0,00	0,00	0,00
7.01	7.01.0.00.0.00.29.0000	7.01.01.2.06.0005	Penyediaan Barang Cetakan dan Penggandaan	3.432.000,00	3.431.994,00	0,00	0,00	0,00	0,00	0,00	0,00
7.01	7.01.0.00.0.00.29.0000	7.01.01.2.06.0008	Fasilitasi Kunjungan Tamu	6.395.000,00	6.389.900,00	0,00	0,00	0,00	0,00	0,00	0,00
7.01	7.01.0.00.0.00.29.0000	7.01.01.2.06.0009	Penyelenggaraan Rapat Koordinasi dan Konsultasi SKPD	20.000.000,00	19.912.400,00	0,00	0,00	0,00	0,00	0,00	0,00
7.01	7.01.0.00.0.00.29.0000	7.01.01.2.08	Penyediaan Jasa Penunjang Urusan Pemerintahan Daerah	38.908.900,00	37.164.088,00	0,00	0,00	0,00	0,00	0,00	0,00
7.01	7.01.0.00.0.00.29.0000	7.01.01.2.08.0001	Penyediaan Jasa Surat Menyurat	500.000,00	500.000,00	0,00	0,00	0,00	0,00	0,00	0,00
7.01	7.01.0.00.0.00.29.0000	7.01.01.2.08.0002	Penyediaan Jasa Komunikasi, Sumber Daya Air dan Listrik	13.800.000,00	12.055.188,00	0,00	0,00	0,00	0,00	0,00	0,00
7.01	7.01.0.00.0.00.29.0000	7.01.01.2.08.0004	Penyediaan Jasa Pelayanan Umum Kantor	24.608.900,00	24.608.900,00	0,00	0,00	0,00	0,00	0,00	0,00
7.01	7.01.0.00.0.00.29.0000	7.01.01.2.09	Pemeliharaan Barang Milik Daerah Penunjang Urusan Pemerintahan Daerah	57.084.121,00	56.916.453,00	0,00	0,00	0,00	0,00	0,00	0,00
7.01	7.01.0.00.0.00.29.0000	7.01.01.2.09.0001	Penyediaan Jasa Pemeliharaan, Biaya Pemeliharaan, dan Pajak Kendaraan Perorangan Dinas atau Kendaraan Dinas Jabatan	55.429.400,00	55.264.753,00	0,00	0,00	0,00	0,00	0,00	0,00
7.01	7.01.0.00.0.00.29.0000	7.01.01.2.09.0006	Pemeliharaan Peralatan dan Mesin Lainnya	854.721,00	851.700,00	0,00	0,00	0,00	0,00	0,00	0,00
7.01	7.01.0.00.0.00.29.0000	7.01.01.2.09.0009	Pemeliharaan/Rehabilitasi Gedung Kantor dan Bangunan Lainnya	800.000,00	800.000,00	0,00	0,00	0,00	0,00	0,00	0,00
7.01	7.01.0.00.0.00.29.0000	7.01.02	PROGRAM PENYELENGGARAAN PEMERINTAHAN DAN PELAYANAN PUBLIK	50.741.300,00	50.728.800,00	0,00	0,00	0,00	0,00	0,00	0,00
7.01	7.01.0.00.0.00.29.0000	7.01.02.2.02	Penyelenggaraan Urusan Pemerintahan yang Tidak Dilaksanakan oleh Unit Kerja Perangkat Daerah yang Ada di Kecamatan	46.741.300,00	46.728.800,00	0,00	0,00	0,00	0,00	0,00	0,00
7.01	7.01.0.00.0.00.29.0000	7.01.02.2.02.0002	Fasilitasi Percepatan Pencapaian Standar Pelayanan Minimal di Wilayah Kecamatan	46.241.300,00	46.228.800,00	0,00	0,00	0,00	0,00	0,00	0,00
7.01	7.01.0.00.0.00.29.0000	7.01.02.2.02.0003	Peningkatan Efektifitas Pelaksanaan Pelayanan kepada Masyarakat di Wilayah Kecamatan	500.000,00	500.000,00	0,00	0,00	0,00	0,00	0,00	0,00
7.01	7.01.0.00.0.00.29.0000	7.01.02.2.04	Pelaksanaan Urusan Pemerintahan yang Dilimpahkan kepada Camat	4.000.000,00	4.000.000,00	0,00	0,00	0,00	0,00	0,00	0,00
7.01	7.01.0.00.0.00.29.0000	7.01.02.2.04.0003	Pelaksanaan Urusan Pemerintahan yang Terkait dengan Kewenangan Lain yang Dilimpahkan	4.000.000,00	4.000.000,00	0,00	0,00	0,00	0,00	0,00	0,00
7.01	7.01.0.00.0.00.29.0000	7.01.03	PROGRAM PEMBERDAYAAN MASYARAKAT DESA DAN KELURAHAN	1.648.000,00	1.639.560,00	0,00	0,00	0,00	0,00	0,00	0,00
7.01	7.01.0.00.0.00.29.0000	7.01.03.2.01	Koordinasi Kegiatan Pemberdayaan Desa	1.648.000,00	1.639.560,00	0,00	0,00	0,00	0,00	0,00	0,00
7.01	7.01.0.00.0.00.29.0000	7.01.03.2.01.0001	Peningkatan Partisipasi Masyarakat dalam Forum Musyawarah Perencanaan Pembangunan di Desa	1.648.000,00	1.639.560,00	0,00	0,00	0,00	0,00	0,00	0,00
7.01	7.01.0.00.0.00.29.0000	7.01.05	PROGRAM PENYELENGGARAAN URUSAN PEMERINTAHAN UMUM	1.792.500,00	1.765.300,00	0,00	0,00	0,00	0,00	0,00	0,00
7.01	7.01.0.00.0.00.29.0000	7.01.05.2.01	Penyelenggaraan Urusan Pemerintahan Umum Sesuai Penugasan Kepala Daerah	1.792.500,00	1.765.300,00	0,00	0,00	0,00	0,00	0,00	0,00
7.01	7.01.0.00.0.00.29.0000	7.01.05.2.01.0002	Fasilitasi, Koordinasi dan Pembinaan (Bimtek, Sosialisasi, Konsultasi) Wawasan Kebangsaan dan Ketahanan Nasional	1.792.500,00	1.765.300,00	0,00	0,00	0,00	0,00	0,00	0,00
7.01	7.01.0.00.0.00.29.0000	7.01.06	PROGRAM PEMBINAAN DAN PENGAWASAN PEMERINTAHAN DESA	78.126.884,00	77.707.500,00	0,00	0,00	0,00	0,00	0,00	0,00
7.01	7.01.0.00.0.00.29.0000	7.01.06.2.01	Fasilitasi, Rekomendasi dan Koordinasi Pembinaan dan Pengawasan Pemerintahan Desa	78.126.884,00	77.707.500,00	0,00	0,00	0,00	0,00	0,00	0,00
7.01	7.01.0.00.0.00.29.0000	7.01.06.2.01.0003	Fasilitasi Pengelolaan Keuangan Desa dan Pendayagunaan Aset Desa	3.000.000,00	3.000.000,00	0,00	0,00	0,00	0,00	0,00	0,00
7.01	7.01.0.00.0.00.29.0000	7.01.06.2.01.0011	Fasilitasi Penyelenggaraan Ketenteraman dan Ketertiban Umum	63.850.000,00	63.500.000,00	0,00	0,00	0,00	0,00	0,00	0,00

Kode			Uraian Urusan, Organisasi, Program, Kegiatan dan Sub Kegiatan	Kelompok Belanja							
				Operasi		Modal		Tak Terduga		Transfer	
				Anggaran	Realisasi	Anggaran	Realisasi	Anggaran	Realisasi	Anggaran	Realisasi
1			2	3	4	5	6	7	8	9	10
7.01	7.01.0.00.0.00.29.0000	7.01.06.2.01.0012	Fasilitasi Pelaksanaan Tugas, Fungsi, dan Kewajiban Lembaga Kemasyarakatan	11.276.884,00	11.207.500,00	0,00	0,00	0,00	0,00	0,00	0,00
7.01	7.01.0.00.0.00.30.0000		Kecamatan Salimpaung	1.796.716.508,00	1.577.271.808,00	0,00	0,00	0,00	0,00	0,00	0,00
7.01	7.01.0.00.0.00.30.0000	7.01.01	PROGRAM PENUNJANG URUSAN PEMERINTAHAN DAERAH KABUPATEN/KOTA	1.648.188.808,00	1.429.020.808,00	0,00	0,00	0,00	0,00	0,00	0,00
7.01	7.01.0.00.0.00.30.0000	7.01.01.2.01	Perencanaan, Penganggaran, dan Evaluasi Kinerja Perangkat Daerah	1.500.000,00	1.498.740,00	0,00	0,00	0,00	0,00	0,00	0,00
7.01	7.01.0.00.0.00.30.0000	7.01.01.2.01.0001	Penyusunan Dokumen Perencanaan Perangkat Daerah	1.500.000,00	1.498.740,00	0,00	0,00	0,00	0,00	0,00	0,00
7.01	7.01.0.00.0.00.30.0000	7.01.01.2.02	Administrasi Keuangan Perangkat Daerah	1.555.435.107,00	1.338.611.064,00	0,00	0,00	0,00	0,00	0,00	0,00
7.01	7.01.0.00.0.00.30.0000	7.01.01.2.02.0001	Penyediaan Gaji dan Tunjangan ASN	1.554.385.107,00	1.337.562.264,00	0,00	0,00	0,00	0,00	0,00	0,00
7.01	7.01.0.00.0.00.30.0000	7.01.01.2.02.0005	Koordinasi dan Penyusunan Laporan Keuangan Akhir Tahun SKPD	1.050.000,00	1.048.800,00	0,00	0,00	0,00	0,00	0,00	0,00
7.01	7.01.0.00.0.00.30.0000	7.01.01.2.06	Administrasi Umum Perangkat Daerah	26.906.051,00	26.720.910,00	0,00	0,00	0,00	0,00	0,00	0,00
7.01	7.01.0.00.0.00.30.0000	7.01.01.2.06.0001	Penyediaan Komponen Instalasi Listrik/Penerangan Bangunan Kantor	500.000,00	499.000,00	0,00	0,00	0,00	0,00	0,00	0,00
7.01	7.01.0.00.0.00.30.0000	7.01.01.2.06.0004	Penyediaan Bahan Logistik Kantor	4.000.000,00	3.999.000,00	0,00	0,00	0,00	0,00	0,00	0,00
7.01	7.01.0.00.0.00.30.0000	7.01.01.2.06.0005	Penyediaan Barang Cetakan dan Penggandaan	1.500.000,00	1.499.910,00	0,00	0,00	0,00	0,00	0,00	0,00
7.01	7.01.0.00.0.00.30.0000	7.01.01.2.06.0008	Fasilitasi Kunjungan Tamu	2.983.251,00	2.978.800,00	0,00	0,00	0,00	0,00	0,00	0,00
7.01	7.01.0.00.0.00.30.0000	7.01.01.2.06.0009	Penyelenggaraan Rapat Koordinasi dan Konsultasi SKPD	17.922.800,00	17.744.200,00	0,00	0,00	0,00	0,00	0,00	0,00
7.01	7.01.0.00.0.00.30.0000	7.01.01.2.08	Penyediaan Jasa Penunjang Urusan Pemerintahan Daerah	16.500.000,00	15.999.494,00	0,00	0,00	0,00	0,00	0,00	0,00
7.01	7.01.0.00.0.00.30.0000	7.01.01.2.08.0002	Penyediaan Jasa Komunikasi, Sumber Daya Air dan Listrik	15.600.000,00	15.106.494,00	0,00	0,00	0,00	0,00	0,00	0,00
7.01	7.01.0.00.0.00.30.0000	7.01.01.2.08.0004	Penyediaan Jasa Pelayanan Umum Kantor	900.000,00	893.000,00	0,00	0,00	0,00	0,00	0,00	0,00
7.01	7.01.0.00.0.00.30.0000	7.01.01.2.09	Pemeliharaan Barang Milik Daerah Penunjang Urusan Pemerintahan Daerah	47.847.650,00	46.190.600,00	0,00	0,00	0,00	0,00	0,00	0,00
7.01	7.01.0.00.0.00.30.0000	7.01.01.2.09.0002	Penyediaan Jasa Pemeliharaan, Biaya Pemeliharaan, Pajak dan Perizinan Kendaraan Dinas Operasional atau Lapangan	45.847.650,00	44.196.800,00	0,00	0,00	0,00	0,00	0,00	0,00
7.01	7.01.0.00.0.00.30.0000	7.01.01.2.09.0006	Pemeliharaan Peralatan dan Mesin Lainnya	2.000.000,00	1.993.800,00	0,00	0,00	0,00	0,00	0,00	0,00
7.01	7.01.0.00.0.00.30.0000	7.01.02	PROGRAM PENYELENGGARAAN PEMERINTAHAN DAN PELAYANAN PUBLIK	68.293.200,00	68.293.200,00	0,00	0,00	0,00	0,00	0,00	0,00
7.01	7.01.0.00.0.00.30.0000	7.01.02.2.02	Penyelenggaraan Urusan Pemerintahan yang Tidak Dilaksanakan oleh Unit Kerja Perangkat Daerah yang Ada di Kecamatan	68.293.200,00	68.293.200,00	0,00	0,00	0,00	0,00	0,00	0,00
7.01	7.01.0.00.0.00.30.0000	7.01.02.2.02.0002	Fasilitasi Percepatan Pencapaian Standar Pelayanan Minimal di Wilayah Kecamatan	45.528.800,00	45.528.800,00	0,00	0,00	0,00	0,00	0,00	0,00
7.01	7.01.0.00.0.00.30.0000	7.01.02.2.02.0003	Peningkatan Efektifitas Pelaksanaan Pelayanan kepada Masyarakat di Wilayah Kecamatan	22.764.400,00	22.764.400,00	0,00	0,00	0,00	0,00	0,00	0,00
7.01	7.01.0.00.0.00.30.0000	7.01.03	PROGRAM PEMBERDAYAAN MASYARAKAT DESA DAN KELURAHAN	3.950.000,00	3.903.000,00	0,00	0,00	0,00	0,00	0,00	0,00
7.01	7.01.0.00.0.00.30.0000	7.01.03.2.01	Koordinasi Kegiatan Pemberdayaan Desa	3.950.000,00	3.903.000,00	0,00	0,00	0,00	0,00	0,00	0,00
7.01	7.01.0.00.0.00.30.0000	7.01.03.2.01.0001	Peningkatan Partisipasi Masyarakat dalam Forum Musyawarah Perencanaan Pembangunan di Desa	3.950.000,00	3.903.000,00	0,00	0,00	0,00	0,00	0,00	0,00
7.01	7.01.0.00.0.00.30.0000	7.01.05	PROGRAM PENYELENGGARAAN URUSAN PEMERINTAHAN UMUM	5.835.750,00	5.775.000,00	0,00	0,00	0,00	0,00	0,00	0,00
7.01	7.01.0.00.0.00.30.0000	7.01.05.2.01	Penyelenggaraan Urusan Pemerintahan Umum Sesuai Penugasan Kepala Daerah	5.835.750,00	5.775.000,00	0,00	0,00	0,00	0,00	0,00	0,00
7.01	7.01.0.00.0.00.30.0000	7.01.05.2.01.0002	Fasilitasi, Koordinasi dan Pembinaan (Bimtek, Sosialisasi, Konsultasi) Wawasan Kebangsaan dan Ketahanan Nasional	3.379.000,00	3.375.000,00	0,00	0,00	0,00	0,00	0,00	0,00

Kode			Uraian Urusan, Organisasi, Program, Kegiatan dan Sub Kegiatan	Kelompok Belanja							
				Operasi		Modal		Tak Terduga		Transfer	
				Anggaran	Realisasi	Anggaran	Realisasi	Anggaran	Realisasi	Anggaran	Realisasi
1			2	3	4	5	6	7	8	9	10
7.01	7.01.0.00.0.00.30.0000	7.01.05.2.01.0004	Pembinaan Kerukunan Antar Suku dan Intra Suku, Umat Beragama, Ras, dan Golongan Lainnya Guna Mewujudkan Stabilitas Keamanan Lokal, Regional, dan Nasional	2.456.750,00	2.400.000,00	0,00	0,00	0,00	0,00	0,00	0,00
7.01	7.01.0.00.0.00.30.0000	7.01.06	PROGRAM PEMBINAAN DAN PENGAWASAN PEMERINTAHAN DESA	70.448.750,00	70.279.800,00	0,00	0,00	0,00	0,00	0,00	0,00
7.01	7.01.0.00.0.00.30.0000	7.01.06.2.01	Fasilitasi, Rekomendasi dan Koordinasi Pembinaan dan Pengawasan Pemerintahan Desa	70.448.750,00	70.279.800,00	0,00	0,00	0,00	0,00	0,00	0,00
7.01	7.01.0.00.0.00.30.0000	7.01.06.2.01.0011	Fasilitasi Penyelenggaraan Ketenteraman dan Ketertiban Umum	63.150.000,00	63.150.000,00	0,00	0,00	0,00	0,00	0,00	0,00
7.01	7.01.0.00.0.00.30.0000	7.01.06.2.01.0012	Fasilitasi Pelaksanaan Tugas, Fungsi, dan Kewajiban Lembaga Kemasyarakatan	7.298.750,00	7.129.800,00	0,00	0,00	0,00	0,00	0,00	0,00
7.01	7.01.0.00.0.00.31.0000		Kecamatan Padang Ganting	1.479.205.061,00	1.305.812.966,00	0,00	0,00	0,00	0,00	0,00	0,00
7.01	7.01.0.00.0.00.31.0000	7.01.01	PROGRAM PENUNJANG URUSAN PEMERINTAHAN DAERAH KABUPATEN/KOTA	1.402.540.661,00	1.230.314.426,00	0,00	0,00	0,00	0,00	0,00	0,00
7.01	7.01.0.00.0.00.31.0000	7.01.01.2.01	Perencanaan, Penganggaran, dan Evaluasi Kinerja Perangkat Daerah	26.797.628,00	26.712.423,00	0,00	0,00	0,00	0,00	0,00	0,00
7.01	7.01.0.00.0.00.31.0000	7.01.01.2.01.0001	Penyusunan Dokumen Perencanaan Perangkat Daerah	25.297.628,00	25.212.423,00	0,00	0,00	0,00	0,00	0,00	0,00
7.01	7.01.0.00.0.00.31.0000	7.01.01.2.01.0004	Koordinasi dan Penyusunan DPA-SKPD	1.500.000,00	1.500.000,00	0,00	0,00	0,00	0,00	0,00	0,00
7.01	7.01.0.00.0.00.31.0000	7.01.01.2.02	Administrasi Keuangan Perangkat Daerah	1.252.526.016,00	1.085.219.853,00	0,00	0,00	0,00	0,00	0,00	0,00
7.01	7.01.0.00.0.00.31.0000	7.01.01.2.02.0001	Penyediaan Gaji dan Tunjangan ASN	1.252.526.016,00	1.085.219.853,00	0,00	0,00	0,00	0,00	0,00	0,00
7.01	7.01.0.00.0.00.31.0000	7.01.01.2.06	Administrasi Umum Perangkat Daerah	44.222.367,00	43.487.000,00	0,00	0,00	0,00	0,00	0,00	0,00
7.01	7.01.0.00.0.00.31.0000	7.01.01.2.06.0001	Penyediaan Komponen Instalasi Listrik/Penerangan Bangunan Kantor	1.000.000,00	971.500,00	0,00	0,00	0,00	0,00	0,00	0,00
7.01	7.01.0.00.0.00.31.0000	7.01.01.2.06.0004	Penyediaan Bahan Logistik Kantor	2.588.500,00	2.468.000,00	0,00	0,00	0,00	0,00	0,00	0,00
7.01	7.01.0.00.0.00.31.0000	7.01.01.2.06.0005	Penyediaan Barang Cetakan dan Penggandaan	1.224.755,00	1.187.000,00	0,00	0,00	0,00	0,00	0,00	0,00
7.01	7.01.0.00.0.00.31.0000	7.01.01.2.06.0008	Fasilitasi Kunjungan Tamu	14.409.112,00	13.883.100,00	0,00	0,00	0,00	0,00	0,00	0,00
7.01	7.01.0.00.0.00.31.0000	7.01.01.2.06.0009	Penyelenggaraan Rapat Koordinasi dan Konsultasi SKPD	25.000.000,00	24.977.400,00	0,00	0,00	0,00	0,00	0,00	0,00
7.01	7.01.0.00.0.00.31.0000	7.01.01.2.08	Penyediaan Jasa Penunjang Urusan Pemerintahan Daerah	37.864.400,00	34.952.285,00	0,00	0,00	0,00	0,00	0,00	0,00
7.01	7.01.0.00.0.00.31.0000	7.01.01.2.08.0002	Penyediaan Jasa Komunikasi, Sumber Daya Air dan Listrik	13.000.000,00	10.168.885,00	0,00	0,00	0,00	0,00	0,00	0,00
7.01	7.01.0.00.0.00.31.0000	7.01.01.2.08.0004	Penyediaan Jasa Pelayanan Umum Kantor	24.864.400,00	24.783.400,00	0,00	0,00	0,00	0,00	0,00	0,00
7.01	7.01.0.00.0.00.31.0000	7.01.01.2.09	Pemeliharaan Barang Milik Daerah Penunjang Urusan Pemerintahan Daerah	41.130.250,00	39.942.865,00	0,00	0,00	0,00	0,00	0,00	0,00
7.01	7.01.0.00.0.00.31.0000	7.01.01.2.09.0001	Penyediaan Jasa Pemeliharaan, Biaya Pemeliharaan, dan Pajak Kendaraan Perorangan Dinas atau Kendaraan Dinas Jabatan	40.130.250,00	39.074.115,00	0,00	0,00	0,00	0,00	0,00	0,00
7.01	7.01.0.00.0.00.31.0000	7.01.01.2.09.0006	Pemeliharaan Peralatan dan Mesin Lainnya	1.000.000,00	868.750,00	0,00	0,00	0,00	0,00	0,00	0,00
7.01	7.01.0.00.0.00.31.0000	7.01.02	PROGRAM PENYELENGGARAAN PEMERINTAHAN DAN PELAYANAN PUBLIK	22.764.400,00	22.764.400,00	0,00	0,00	0,00	0,00	0,00	0,00
7.01	7.01.0.00.0.00.31.0000	7.01.02.2.02	Penyelenggaraan Urusan Pemerintahan yang Tidak Dilaksanakan oleh Unit Kerja Perangkat Daerah yang Ada di Kecamatan	22.764.400,00	22.764.400,00	0,00	0,00	0,00	0,00	0,00	0,00
7.01	7.01.0.00.0.00.31.0000	7.01.02.2.02.0002	Fasilitasi Percepatan Pencapaian Standar Pelayanan Minimal di Wilayah Kecamatan	22.764.400,00	22.764.400,00	0,00	0,00	0,00	0,00	0,00	0,00
7.01	7.01.0.00.0.00.31.0000	7.01.05	PROGRAM PENYELENGGARAAN URUSAN PEMERINTAHAN UMUM	10.500.000,00	9.617.740,00	0,00	0,00	0,00	0,00	0,00	0,00
7.01	7.01.0.00.0.00.31.0000	7.01.05.2.01	Penyelenggaraan Urusan Pemerintahan Umum Sesuai Penugasan Kepala Daerah	10.500.000,00	9.617.740,00	0,00	0,00	0,00	0,00	0,00	0,00

Kode			Uraian Urusan, Organisasi, Program, Kegiatan dan Sub Kegiatan	Kelompok Belanja							
				Operasi		Modal		Tak Terduga		Transfer	
				Anggaran	Realisasi	Anggaran	Realisasi	Anggaran	Realisasi	Anggaran	Realisasi
1			2	3	4	5	6	7	8	9	10
7.01	7.01.0.00.0.00.31.0000	7.01.05.2.01.0002	Fasilitasi, Koordinasi dan Pembinaan (Bimtek, Sosialisasi, Konsultasi) Wawasan Kebangsaan dan Ketahanan Nasional	8.000.000,00	7.138.000,00	0,00	0,00	0,00	0,00	0,00	0,00
7.01	7.01.0.00.0.00.31.0000	7.01.05.2.01.0004	Pembinaan Kerukunan Antar Suku dan Intra Suku, Umat Beragama, Ras, dan Golongan Lainnya Guna Mewujudkan Stabilitas Keamanan Lokal, Regional, dan Nasional	2.500.000,00	2.479.740,00	0,00	0,00	0,00	0,00	0,00	0,00
7.01	7.01.0.00.0.00.31.0000	7.01.06	PROGRAM PEMBINAAN DAN PENGAWASAN PEMERINTAHAN DESA	43.400.000,00	43.116.400,00	0,00	0,00	0,00	0,00	0,00	0,00
7.01	7.01.0.00.0.00.31.0000	7.01.06.2.01	Fasilitasi, Rekomendasi dan Koordinasi Pembinaan dan Pengawasan Pemerintahan Desa	43.400.000,00	43.116.400,00	0,00	0,00	0,00	0,00	0,00	0,00
7.01	7.01.0.00.0.00.31.0000	7.01.06.2.01.0011	Fasilitasi Penyelenggaraan Ketenteraman dan Ketertiban Umum	33.400.000,00	33.400.000,00	0,00	0,00	0,00	0,00	0,00	0,00
7.01	7.01.0.00.0.00.31.0000	7.01.06.2.01.0012	Fasilitasi Pelaksanaan Tugas, Fungsi, dan Kewajiban Lembaga Kemasyarakatan	10.000.000,00	9.716.400,00	0,00	0,00	0,00	0,00	0,00	0,00
7.01	7.01.0.00.0.00.32.0000		Kecamatan Tanjung Baru	1.615.980.387,00	1.520.262.192,00	0,00	0,00	0,00	0,00	0,00	0,00
7.01	7.01.0.00.0.00.32.0000	7.01.01	PROGRAM PENUNJANG URUSAN PEMERINTAHAN DAERAH KABUPATEN/KOTA	1.547.810.487,00	1.454.820.042,00	0,00	0,00	0,00	0,00	0,00	0,00
7.01	7.01.0.00.0.00.32.0000	7.01.01.2.01	Perencanaan, Penganggaran, dan Evaluasi Kinerja Perangkat Daerah	4.600.000,00	4.339.400,00	0,00	0,00	0,00	0,00	0,00	0,00
7.01	7.01.0.00.0.00.32.0000	7.01.01.2.01.0001	Penyusunan Dokumen Perencanaan Perangkat Daerah	3.100.000,00	2.899.400,00	0,00	0,00	0,00	0,00	0,00	0,00
7.01	7.01.0.00.0.00.32.0000	7.01.01.2.01.0006	Koordinasi dan Penyusunan Laporan Capaian Kinerja dan Ikhtisar Realisasi Kinerja SKPD	1.500.000,00	1.440.000,00	0,00	0,00	0,00	0,00	0,00	0,00
7.01	7.01.0.00.0.00.32.0000	7.01.01.2.02	Administrasi Keuangan Perangkat Daerah	1.425.797.352,00	1.340.308.013,00	0,00	0,00	0,00	0,00	0,00	0,00
7.01	7.01.0.00.0.00.32.0000	7.01.01.2.02.0001	Penyediaan Gaji dan Tunjangan ASN	1.424.297.352,00	1.338.808.013,00	0,00	0,00	0,00	0,00	0,00	0,00
7.01	7.01.0.00.0.00.32.0000	7.01.01.2.02.0005	Koordinasi dan Penyusunan Laporan Keuangan Akhir Tahun SKPD	1.500.000,00	1.500.000,00	0,00	0,00	0,00	0,00	0,00	0,00
7.01	7.01.0.00.0.00.32.0000	7.01.01.2.05	Administrasi Kepegawaian Perangkat Daerah	1.000.000,00	550.000,00	0,00	0,00	0,00	0,00	0,00	0,00
7.01	7.01.0.00.0.00.32.0000	7.01.01.2.05.0009	Pendidikan dan Pelatihan Pegawai Berdasarkan Tugas dan Fungsi	1.000.000,00	550.000,00	0,00	0,00	0,00	0,00	0,00	0,00
7.01	7.01.0.00.0.00.32.0000	7.01.01.2.06	Administrasi Umum Perangkat Daerah	27.394.500,00	27.159.150,00	0,00	0,00	0,00	0,00	0,00	0,00
7.01	7.01.0.00.0.00.32.0000	7.01.01.2.06.0001	Penyediaan Komponen Instalasi Listrik/Penerangan Bangunan Kantor	500.000,00	500.000,00	0,00	0,00	0,00	0,00	0,00	0,00
7.01	7.01.0.00.0.00.32.0000	7.01.01.2.06.0004	Penyediaan Bahan Logistik Kantor	4.894.500,00	4.894.500,00	0,00	0,00	0,00	0,00	0,00	0,00
7.01	7.01.0.00.0.00.32.0000	7.01.01.2.06.0005	Penyediaan Barang Cetakan dan Penggandaan	1.000.000,00	1.000.000,00	0,00	0,00	0,00	0,00	0,00	0,00
7.01	7.01.0.00.0.00.32.0000	7.01.01.2.06.0008	Fasilitasi Kunjungan Tamu	3.550.000,00	3.408.350,00	0,00	0,00	0,00	0,00	0,00	0,00
7.01	7.01.0.00.0.00.32.0000	7.01.01.2.06.0009	Penyelenggaraan Rapat Koordinasi dan Konsultasi SKPD	17.450.000,00	17.356.300,00	0,00	0,00	0,00	0,00	0,00	0,00
7.01	7.01.0.00.0.00.32.0000	7.01.01.2.08	Penyediaan Jasa Penunjang Urusan Pemerintahan Daerah	40.500.000,00	37.547.829,00	0,00	0,00	0,00	0,00	0,00	0,00
7.01	7.01.0.00.0.00.32.0000	7.01.01.2.08.0001	Penyediaan Jasa Surat Menyurat	100.000,00	100.000,00	0,00	0,00	0,00	0,00	0,00	0,00
7.01	7.01.0.00.0.00.32.0000	7.01.01.2.08.0002	Penyediaan Jasa Komunikasi, Sumber Daya Air dan Listrik	17.000.000,00	14.048.429,00	0,00	0,00	0,00	0,00	0,00	0,00
7.01	7.01.0.00.0.00.32.0000	7.01.01.2.08.0004	Penyediaan Jasa Pelayanan Umum Kantor	23.400.000,00	23.399.400,00	0,00	0,00	0,00	0,00	0,00	0,00
7.01	7.01.0.00.0.00.32.0000	7.01.01.2.09	Pemeliharaan Barang Milik Daerah Penunjang Urusan Pemerintahan Daerah	48.518.635,00	44.915.650,00	0,00	0,00	0,00	0,00	0,00	0,00
7.01	7.01.0.00.0.00.32.0000	7.01.01.2.09.0002	Penyediaan Jasa Pemeliharaan, Biaya Pemeliharaan, Pajak dan Perizinan Kendaraan Dinas Operasional atau Lapangan	43.518.635,00	39.915.650,00	0,00	0,00	0,00	0,00	0,00	0,00
7.01	7.01.0.00.0.00.32.0000	7.01.01.2.09.0006	Pemeliharaan Peralatan dan Mesin Lainnya	1.000.000,00	1.000.000,00	0,00	0,00	0,00	0,00	0,00	0,00
7.01	7.01.0.00.0.00.32.0000	7.01.01.2.09.0009	Pemeliharaan/Rehabilitasi Gedung Kantor dan Bangunan Lainnya	4.000.000,00	4.000.000,00	0,00	0,00	0,00	0,00	0,00	0,00

Kode			Uraian Urusan, Organisasi, Program, Kegiatan dan Sub Kegiatan	Kelompok Belanja							
				Operasi		Modal		Tak Terduga		Transfer	
				Anggaran	Realisasi	Anggaran	Realisasi	Anggaran	Realisasi	Anggaran	Realisasi
1			2	3	4	5	6	7	8	9	10
7.01	7.01.0.00.0.00.32.0000	7.01.02	PROGRAM PENYELENGGARAAN PEMERINTAHAN DAN PELAYANAN PUBLIK	23.664.400,00	23.664.400,00	0,00	0,00	0,00	0,00	0,00	0,00
7.01	7.01.0.00.0.00.32.0000	7.01.02.2.02	Penyelenggaraan Urusan Pemerintahan yang Tidak Dilaksanakan oleh Unit Kerja Perangkat Daerah yang Ada di Kecamatan	23.364.400,00	23.364.400,00	0,00	0,00	0,00	0,00	0,00	0,00
7.01	7.01.0.00.0.00.32.0000	7.01.02.2.02.0002	Fasilitasi Percepatan Pencapaian Standar Pelayanan Minimal di Wilayah Kecamatan	23.064.400,00	23.064.400,00	0,00	0,00	0,00	0,00	0,00	0,00
7.01	7.01.0.00.0.00.32.0000	7.01.02.2.02.0003	Peningkatan Efektifitas Pelaksanaan Pelayanan kepada Masyarakat di Wilayah Kecamatan	300.000,00	300.000,00	0,00	0,00	0,00	0,00	0,00	0,00
7.01	7.01.0.00.0.00.32.0000	7.01.02.2.04	Pelaksanaan Urusan Pemerintahan yang Dilimpahkan kepada Camat	300.000,00	300.000,00	0,00	0,00	0,00	0,00	0,00	0,00
7.01	7.01.0.00.0.00.32.0000	7.01.02.2.04.0003	Pelaksanaan Urusan Pemerintahan yang Terkait dengan Kewenangan Lain yang Dilimpahkan	300.000,00	300.000,00	0,00	0,00	0,00	0,00	0,00	0,00
7.01	7.01.0.00.0.00.32.0000	7.01.03	PROGRAM PEMBERDAYAAN MASYARAKAT DESA DAN KELURAHAN	1.605.500,00	1.550.000,00	0,00	0,00	0,00	0,00	0,00	0,00
7.01	7.01.0.00.0.00.32.0000	7.01.03.2.01	Koordinasi Kegiatan Pemberdayaan Desa	1.605.500,00	1.550.000,00	0,00	0,00	0,00	0,00	0,00	0,00
7.01	7.01.0.00.0.00.32.0000	7.01.03.2.01.0001	Peningkatan Partisipasi Masyarakat dalam Forum Musyawarah Perencanaan Pembangunan di Desa	1.605.500,00	1.550.000,00	0,00	0,00	0,00	0,00	0,00	0,00
7.01	7.01.0.00.0.00.32.0000	7.01.06	PROGRAM PEMBINAAN DAN PENGAWASAN PEMERINTAHAN DESA	42.900.000,00	40.227.750,00	0,00	0,00	0,00	0,00	0,00	0,00
7.01	7.01.0.00.0.00.32.0000	7.01.06.2.01	Fasilitasi, Rekomendasi dan Koordinasi Pembinaan dan Pengawasan Pemerintahan Desa	42.900.000,00	40.227.750,00	0,00	0,00	0,00	0,00	0,00	0,00
7.01	7.01.0.00.0.00.32.0000	7.01.06.2.01.0003	Fasilitasi Pengelolaan Keuangan Desa dan Pendayagunaan Aset Desa	600.000,00	0,00	0,00	0,00	0,00	0,00	0,00	0,00
7.01	7.01.0.00.0.00.32.0000	7.01.06.2.01.0011	Fasilitasi Penyelenggaraan Ketenteraman dan Ketertiban Umum	34.800.000,00	33.400.000,00	0,00	0,00	0,00	0,00	0,00	0,00
7.01	7.01.0.00.0.00.32.0000	7.01.06.2.01.0012	Fasilitasi Pelaksanaan Tugas, Fungsi, dan Kewajiban Lembaga Kemasyarakatan	7.500.000,00	6.827.750,00	0,00	0,00	0,00	0,00	0,00	0,00
7.01	7.01.0.00.0.00.33.0000		Kecamatan Lintau Buo Utara	1.662.780.588,00	1.536.709.299,00	0,00	0,00	0,00	0,00	0,00	0,00
7.01	7.01.0.00.0.00.33.0000	7.01.01	PROGRAM PENUNJANG URUSAN PEMERINTAHAN DAERAH KABUPATEN/KOTA	1.522.071.388,00	1.396.032.299,00	0,00	0,00	0,00	0,00	0,00	0,00
7.01	7.01.0.00.0.00.33.0000	7.01.01.2.01	Perencanaan, Penganggaran, dan Evaluasi Kinerja Perangkat Daerah	8.688.800,00	8.680.100,00	0,00	0,00	0,00	0,00	0,00	0,00
7.01	7.01.0.00.0.00.33.0000	7.01.01.2.01.0001	Penyusunan Dokumen Perencanaan Perangkat Daerah	2.666.800,00	2.663.200,00	0,00	0,00	0,00	0,00	0,00	0,00
7.01	7.01.0.00.0.00.33.0000	7.01.01.2.01.0004	Koordinasi dan Penyusunan DPA-SKPD	4.222.000,00	4.216.900,00	0,00	0,00	0,00	0,00	0,00	0,00
7.01	7.01.0.00.0.00.33.0000	7.01.01.2.01.0006	Koordinasi dan Penyusunan Laporan Capaian Kinerja dan Ikhtisar Realisasi Kinerja SKPD	1.800.000,00	1.800.000,00	0,00	0,00	0,00	0,00	0,00	0,00
7.01	7.01.0.00.0.00.33.0000	7.01.01.2.02	Administrasi Keuangan Perangkat Daerah	1.311.589.137,00	1.187.248.549,00	0,00	0,00	0,00	0,00	0,00	0,00
7.01	7.01.0.00.0.00.33.0000	7.01.01.2.02.0001	Penyediaan Gaji dan Tunjangan ASN	1.310.539.137,00	1.186.198.549,00	0,00	0,00	0,00	0,00	0,00	0,00
7.01	7.01.0.00.0.00.33.0000	7.01.01.2.02.0005	Koordinasi dan Penyusunan Laporan Keuangan Akhir Tahun SKPD	1.050.000,00	1.050.000,00	0,00	0,00	0,00	0,00	0,00	0,00
7.01	7.01.0.00.0.00.33.0000	7.01.01.2.06	Administrasi Umum Perangkat Daerah	56.851.151,00	56.825.500,00	0,00	0,00	0,00	0,00	0,00	0,00
7.01	7.01.0.00.0.00.33.0000	7.01.01.2.06.0001	Penyediaan Komponen Instalasi Listrik/Penerangan Bangunan Kantor	786.000,00	784.500,00	0,00	0,00	0,00	0,00	0,00	0,00
7.01	7.01.0.00.0.00.33.0000	7.01.01.2.06.0004	Penyediaan Bahan Logistik Kantor	6.274.001,00	6.257.500,00	0,00	0,00	0,00	0,00	0,00	0,00
7.01	7.01.0.00.0.00.33.0000	7.01.01.2.06.0005	Penyediaan Barang Cetakan dan Penggandaan	3.596.650,00	3.596.300,00	0,00	0,00	0,00	0,00	0,00	0,00
7.01	7.01.0.00.0.00.33.0000	7.01.01.2.06.0008	Fasilitasi Kunjungan Tamu	17.994.500,00	17.987.200,00	0,00	0,00	0,00	0,00	0,00	0,00
7.01	7.01.0.00.0.00.33.0000	7.01.01.2.06.0009	Penyelenggaraan Rapat Koordinasi dan Konsultasi SKPD	28.200.000,00	28.200.000,00	0,00	0,00	0,00	0,00	0,00	0,00

Kode			Uraian Urusan, Organisasi, Program, Kegiatan dan Sub Kegiatan	Kelompok Belanja							
				Operasi		Modal		Tak Terduga		Transfer	
				Anggaran	Realisasi	Anggaran	Realisasi	Anggaran	Realisasi	Anggaran	Realisasi
1			2	3	4	5	6	7	8	9	10
7.01	7.01.0.00.0.00.33.0000	7.01.01.2.08	Penyediaan Jasa Penunjang Urusan Pemerintahan Daerah	41.309.000,00	40.903.950,00	0,00	0,00	0,00	0,00	0,00	0,00
7.01	7.01.0.00.0.00.33.0000	7.01.01.2.08.0001	Penyediaan Jasa Surat Menyurat	120.000,00	120.000,00	0,00	0,00	0,00	0,00	0,00	0,00
7.01	7.01.0.00.0.00.33.0000	7.01.01.2.08.0002	Penyediaan Jasa Komunikasi, Sumber Daya Air dan Listrik	10.312.000,00	9.908.700,00	0,00	0,00	0,00	0,00	0,00	0,00
7.01	7.01.0.00.0.00.33.0000	7.01.01.2.08.0004	Penyediaan Jasa Pelayanan Umum Kantor	30.877.000,00	30.875.250,00	0,00	0,00	0,00	0,00	0,00	0,00
7.01	7.01.0.00.0.00.33.0000	7.01.01.2.09	Pemeliharaan Barang Milik Daerah Penunjang Urusan Pemerintahan Daerah	103.633.300,00	102.374.200,00	0,00	0,00	0,00	0,00	0,00	0,00
7.01	7.01.0.00.0.00.33.0000	7.01.01.2.09.0001	Penyediaan Jasa Pemeliharaan, Biaya Pemeliharaan, dan Pajak Kendaraan Perorangan Dinas atau Kendaraan Dinas Jabatan	76.368.900,00	75.109.800,00	0,00	0,00	0,00	0,00	0,00	0,00
7.01	7.01.0.00.0.00.33.0000	7.01.01.2.09.0006	Pemeliharaan Peralatan dan Mesin Lainnya	1.500.000,00	1.500.000,00	0,00	0,00	0,00	0,00	0,00	0,00
7.01	7.01.0.00.0.00.33.0000	7.01.01.2.09.0009	Pemeliharaan/Rehabilitasi Gedung Kantor dan Bangunan Lainnya	25.764.400,00	25.764.400,00	0,00	0,00	0,00	0,00	0,00	0,00
7.01	7.01.0.00.0.00.33.0000	7.01.02	PROGRAM PENYELENGGARAAN PEMERINTAHAN DAN PELAYANAN PUBLIK	69.324.200,00	69.316.700,00	0,00	0,00	0,00	0,00	0,00	0,00
7.01	7.01.0.00.0.00.33.0000	7.01.02.2.02	Penyelenggaraan Urusan Pemerintahan yang Tidak Dilaksanakan oleh Unit Kerja Perangkat Daerah yang Ada di Kecamatan	69.324.200,00	69.316.700,00	0,00	0,00	0,00	0,00	0,00	0,00
7.01	7.01.0.00.0.00.33.0000	7.01.02.2.02.0002	Fasilitasi Percepatan Pencapaian Standar Pelayanan Minimal di Wilayah Kecamatan	46.559.800,00	46.552.300,00	0,00	0,00	0,00	0,00	0,00	0,00
7.01	7.01.0.00.0.00.33.0000	7.01.02.2.02.0003	Peningkatan Efektifitas Pelaksanaan Pelayanan kepada Masyarakat di Wilayah Kecamatan	22.764.400,00	22.764.400,00	0,00	0,00	0,00	0,00	0,00	0,00
7.01	7.01.0.00.0.00.33.0000	7.01.03	PROGRAM PEMBERDAYAAN MASYARAKAT DESA DAN KELURAHAN	2.250.000,00	2.250.000,00	0,00	0,00	0,00	0,00	0,00	0,00
7.01	7.01.0.00.0.00.33.0000	7.01.03.2.01	Koordinasi Kegiatan Pemberdayaan Desa	2.250.000,00	2.250.000,00	0,00	0,00	0,00	0,00	0,00	0,00
7.01	7.01.0.00.0.00.33.0000	7.01.03.2.01.0001	Peningkatan Partisipasi Masyarakat dalam Forum Musyawarah Perencanaan Pembangunan di Desa	2.250.000,00	2.250.000,00	0,00	0,00	0,00	0,00	0,00	0,00
7.01	7.01.0.00.0.00.33.0000	7.01.06	PROGRAM PEMBINAAN DAN PENGAWASAN PEMERINTAHAN DESA	69.135.000,00	69.110.300,00	0,00	0,00	0,00	0,00	0,00	0,00
7.01	7.01.0.00.0.00.33.0000	7.01.06.2.01	Fasilitasi, Rekomendasi dan Koordinasi Pembinaan dan Pengawasan Pemerintahan Desa	69.135.000,00	69.110.300,00	0,00	0,00	0,00	0,00	0,00	0,00
7.01	7.01.0.00.0.00.33.0000	7.01.06.2.01.0003	Fasilitasi Pengelolaan Keuangan Desa dan Pendayagunaan Aset Desa	2.785.000,00	2.782.000,00	0,00	0,00	0,00	0,00	0,00	0,00
7.01	7.01.0.00.0.00.33.0000	7.01.06.2.01.0011	Fasilitasi Penyelenggaraan Ketenteraman dan Ketertiban Umum	56.500.000,00	56.500.000,00	0,00	0,00	0,00	0,00	0,00	0,00
7.01	7.01.0.00.0.00.33.0000	7.01.06.2.01.0012	Fasilitasi Pelaksanaan Tugas, Fungsi, dan Kewajiban Lembaga Kemasyarakatan	9.850.000,00	9.828.300,00	0,00	0,00	0,00	0,00	0,00	0,00
7.01	7.01.0.00.0.00.34.0000		Kecamatan Batipuh Selatan	1.996.566.523,00	1.755.627.139,00	0,00	0,00	0,00	0,00	0,00	0,00
7.01	7.01.0.00.0.00.34.0000	7.01.01	PROGRAM PENUNJANG URUSAN PEMERINTAHAN DAERAH KABUPATEN/KOTA	1.906.777.123,00	1.672.192.339,00	0,00	0,00	0,00	0,00	0,00	0,00
7.01	7.01.0.00.0.00.34.0000	7.01.01.2.01	Perencanaan, Penganggaran, dan Evaluasi Kinerja Perangkat Daerah	24.264.400,00	24.238.400,00	0,00	0,00	0,00	0,00	0,00	0,00
7.01	7.01.0.00.0.00.34.0000	7.01.01.2.01.0001	Penyusunan Dokumen Perencanaan Perangkat Daerah	22.764.400,00	22.764.400,00	0,00	0,00	0,00	0,00	0,00	0,00
7.01	7.01.0.00.0.00.34.0000	7.01.01.2.01.0004	Koordinasi dan Penyusunan DPA-SKPD	1.500.000,00	1.474.000,00	0,00	0,00	0,00	0,00	0,00	0,00
7.01	7.01.0.00.0.00.34.0000	7.01.01.2.02	Administrasi Keuangan Perangkat Daerah	1.749.638.923,00	1.530.988.635,00	0,00	0,00	0,00	0,00	0,00	0,00
7.01	7.01.0.00.0.00.34.0000	7.01.01.2.02.0001	Penyediaan Gaji dan Tunjangan ASN	1.749.058.923,00	1.530.413.635,00	0,00	0,00	0,00	0,00	0,00	0,00
7.01	7.01.0.00.0.00.34.0000	7.01.01.2.02.0005	Koordinasi dan Penyusunan Laporan Keuangan Akhir Tahun SKPD	580.000,00	575.000,00	0,00	0,00	0,00	0,00	0,00	0,00
7.01	7.01.0.00.0.00.34.0000	7.01.01.2.06	Administrasi Umum Perangkat Daerah	36.303.000,00	35.243.200,00	0,00	0,00	0,00	0,00	0,00	0,00

Kode			Uraian Urusan, Organisasi, Program, Kegiatan dan Sub Kegiatan	Kelompok Belanja							
				Operasi		Modal		Tak Terduga		Transfer	
				Anggaran	Realisasi	Anggaran	Realisasi	Anggaran	Realisasi	Anggaran	Realisasi
1			2	3	4	5	6	7	8	9	10
7.01	7.01.0.00.0.00.34.0000	7.01.01.2.06.0001	Penyediaan Komponen Instalasi Listrik/Penerangan Bangunan Kantor	500.000,00	500.000,00	0,00	0,00	0,00	0,00	0,00	0,00
7.01	7.01.0.00.0.00.34.0000	7.01.01.2.06.0004	Penyediaan Bahan Logistik Kantor	4.774.800,00	4.774.800,00	0,00	0,00	0,00	0,00	0,00	0,00
7.01	7.01.0.00.0.00.34.0000	7.01.01.2.06.0005	Penyediaan Barang Cetakan dan Penggandaan	3.248.200,00	3.248.000,00	0,00	0,00	0,00	0,00	0,00	0,00
7.01	7.01.0.00.0.00.34.0000	7.01.01.2.06.0008	Fasilitasi Kunjungan Tamu	12.780.000,00	11.840.400,00	0,00	0,00	0,00	0,00	0,00	0,00
7.01	7.01.0.00.0.00.34.0000	7.01.01.2.06.0009	Penyelenggaraan Rapat Koordinasi dan Konsultasi SKPD	15.000.000,00	14.880.000,00	0,00	0,00	0,00	0,00	0,00	0,00
7.01	7.01.0.00.0.00.34.0000	7.01.01.2.08	Penyediaan Jasa Penunjang Urusan Pemerintahan Daerah	33.564.400,00	32.666.504,00	0,00	0,00	0,00	0,00	0,00	0,00
7.01	7.01.0.00.0.00.34.0000	7.01.01.2.08.0002	Penyediaan Jasa Komunikasi, Sumber Daya Air dan Listrik	10.800.000,00	9.902.104,00	0,00	0,00	0,00	0,00	0,00	0,00
7.01	7.01.0.00.0.00.34.0000	7.01.01.2.08.0004	Penyediaan Jasa Pelayanan Umum Kantor	22.764.400,00	22.764.400,00	0,00	0,00	0,00	0,00	0,00	0,00
7.01	7.01.0.00.0.00.34.0000	7.01.01.2.09	Pemeliharaan Barang Milik Daerah Penunjang Urusan Pemerintahan Daerah	63.006.400,00	49.055.600,00	0,00	0,00	0,00	0,00	0,00	0,00
7.01	7.01.0.00.0.00.34.0000	7.01.01.2.09.0001	Penyediaan Jasa Pemeliharaan, Biaya Pemeliharaan, dan Pajak Kendaraan Perorangan Dinas atau Kendaraan Dinas Jabatan	38.992.000,00	34.111.700,00	0,00	0,00	0,00	0,00	0,00	0,00
7.01	7.01.0.00.0.00.34.0000	7.01.01.2.09.0006	Pemeliharaan Peralatan dan Mesin Lainnya	1.250.000,00	1.248.000,00	0,00	0,00	0,00	0,00	0,00	0,00
7.01	7.01.0.00.0.00.34.0000	7.01.01.2.09.0009	Pemeliharaan/Rehabilitasi Gedung Kantor dan Bangunan Lainnya	22.764.400,00	13.695.900,00	0,00	0,00	0,00	0,00	0,00	0,00
7.01	7.01.0.00.0.00.34.0000	7.01.02	PROGRAM PENYELENGGARAAN PEMERINTAHAN DAN PELAYANAN PUBLIK	22.764.400,00	22.764.400,00	0,00	0,00	0,00	0,00	0,00	0,00
7.01	7.01.0.00.0.00.34.0000	7.01.02.2.02	Penyelenggaraan Urusan Pemerintahan yang Tidak Dilaksanakan oleh Unit Kerja Perangkat Daerah yang Ada di Kecamatan	22.764.400,00	22.764.400,00	0,00	0,00	0,00	0,00	0,00	0,00
7.01	7.01.0.00.0.00.34.0000	7.01.02.2.02.0002	Fasilitasi Percepatan Pencapaian Standar Pelayanan Minimal di Wilayah Kecamatan	22.764.400,00	22.764.400,00	0,00	0,00	0,00	0,00	0,00	0,00
7.01	7.01.0.00.0.00.34.0000	7.01.03	PROGRAM PEMBERDAYAAN MASYARAKAT DESA DAN KELURAHAN	4.000.000,00	2.948.000,00	0,00	0,00	0,00	0,00	0,00	0,00
7.01	7.01.0.00.0.00.34.0000	7.01.03.2.01	Koordinasi Kegiatan Pemberdayaan Desa	4.000.000,00	2.948.000,00	0,00	0,00	0,00	0,00	0,00	0,00
7.01	7.01.0.00.0.00.34.0000	7.01.03.2.01.0001	Peningkatan Partisipasi Masyarakat dalam Forum Musyawarah Perencanaan Pembangunan di Desa	4.000.000,00	2.948.000,00	0,00	0,00	0,00	0,00	0,00	0,00
7.01	7.01.0.00.0.00.34.0000	7.01.06	PROGRAM PEMBINAAN DAN PENGAWASAN PEMERINTAHAN DESA	63.025.000,00	57.722.400,00	0,00	0,00	0,00	0,00	0,00	0,00
7.01	7.01.0.00.0.00.34.0000	7.01.06.2.01	Fasilitasi, Rekomendasi dan Koordinasi Pembinaan dan Pengawasan Pemerintahan Desa	63.025.000,00	57.722.400,00	0,00	0,00	0,00	0,00	0,00	0,00
7.01	7.01.0.00.0.00.34.0000	7.01.06.2.01.0011	Fasilitasi Penyelenggaraan Ketenteraman dan Ketertiban Umum	51.600.000,00	48.800.000,00	0,00	0,00	0,00	0,00	0,00	0,00
7.01	7.01.0.00.0.00.34.0000	7.01.06.2.01.0012	Fasilitasi Pelaksanaan Tugas, Fungsi, dan Kewajiban Lembaga Kemasyarakatan	11.425.000,00	8.922.400,00	0,00	0,00	0,00	0,00	0,00	0,00
8			UNSUR PEMERINTAHAN UMUM	5.250.812.871,00	4.904.711.804,00	0,00	0,00	0,00	0,00	0,00	0,00
8.01			KESATUAN BANGSA DAN POLITIK	5.250.812.871,00	4.904.711.804,00	0,00	0,00	0,00	0,00	0,00	0,00
8.01	1.05.8.01.0.00.06.0000		Badan Kesatuan Bangsa dan Politik	5.250.812.871,00	4.904.711.804,00	0,00	0,00	0,00	0,00	0,00	0,00
8.01	1.05.8.01.0.00.06.0000	8.01.01	PROGRAM PENUNJANG URUSAN PEMERINTAHAN DAERAH KABUPATEN/KOTA	2.386.281.811,00	2.085.913.964,00	0,00	0,00	0,00	0,00	0,00	0,00
8.01	1.05.8.01.0.00.06.0000	8.01.01.2.01	Perencanaan, Penganggaran, dan Evaluasi Kinerja Perangkat Daerah	2.000.000,00	1.511.100,00	0,00	0,00	0,00	0,00	0,00	0,00
8.01	1.05.8.01.0.00.06.0000	8.01.01.2.01.0001	Penyusunan Dokumen Perencanaan Perangkat Daerah	1.000.000,00	992.100,00	0,00	0,00	0,00	0,00	0,00	0,00
8.01	1.05.8.01.0.00.06.0000	8.01.01.2.01.0006	Koordinasi dan Penyusunan Laporan Capaian Kinerja dan Ikhtisar Realisasi Kinerja SKPD	1.000.000,00	519.000,00	0,00	0,00	0,00	0,00	0,00	0,00
8.01	1.05.8.01.0.00.06.0000	8.01.01.2.02	Administrasi Keuangan Perangkat Daerah	2.124.474.280,00	1.837.604.018,00	0,00	0,00	0,00	0,00	0,00	0,00

Kode			Uraian Urusan, Organisasi, Program, Kegiatan dan Sub Kegiatan	Kelompok Belanja							
				Operasi		Modal		Tak Terduga		Transfer	
				Anggaran	Realisasi	Anggaran	Realisasi	Anggaran	Realisasi	Anggaran	Realisasi
1			2	3	4	5	6	7	8	9	10
8.01	1.05.8.01.0.00.06.0000	8.01.01.2.02.0001	Penyediaan Gaji dan Tunjangan ASN	2.123.474.280,00	1.836.776.718,00	0,00	0,00	0,00	0,00	0,00	0,00
8.01	1.05.8.01.0.00.06.0000	8.01.01.2.02.0005	Koordinasi dan Penyusunan Laporan Keuangan Akhir Tahun SKPD	1.000.000,00	827.300,00	0,00	0,00	0,00	0,00	0,00	0,00
8.01	1.05.8.01.0.00.06.0000	8.01.01.2.06	Administrasi Umum Perangkat Daerah	37.909.801,00	36.983.869,00	0,00	0,00	0,00	0,00	0,00	0,00
8.01	1.05.8.01.0.00.06.0000	8.01.01.2.06.0001	Penyediaan Komponen Instalasi Listrik/Penerangan Bangunan Kantor	500.000,00	500.000,00	0,00	0,00	0,00	0,00	0,00	0,00
8.01	1.05.8.01.0.00.06.0000	8.01.01.2.06.0004	Penyediaan Bahan Logistik Kantor	10.000.000,00	9.991.500,00	0,00	0,00	0,00	0,00	0,00	0,00
8.01	1.05.8.01.0.00.06.0000	8.01.01.2.06.0005	Penyediaan Barang Cetakan dan Penggandaan	2.000.000,00	2.000.000,00	0,00	0,00	0,00	0,00	0,00	0,00
8.01	1.05.8.01.0.00.06.0000	8.01.01.2.06.0008	Fasilitasi Kunjungan Tamu	1.409.801,00	496.800,00	0,00	0,00	0,00	0,00	0,00	0,00
8.01	1.05.8.01.0.00.06.0000	8.01.01.2.06.0009	Penyelenggaraan Rapat Koordinasi dan Konsultasi SKPD	24.000.000,00	23.995.569,00	0,00	0,00	0,00	0,00	0,00	0,00
8.01	1.05.8.01.0.00.06.0000	8.01.01.2.08	Penyediaan Jasa Penunjang Urusan Pemerintahan Daerah	100.493.230,00	91.992.556,00	0,00	0,00	0,00	0,00	0,00	0,00
8.01	1.05.8.01.0.00.06.0000	8.01.01.2.08.0001	Penyediaan Jasa Surat Menyurat	75.793.230,00	75.793.200,00	0,00	0,00	0,00	0,00	0,00	0,00
8.01	1.05.8.01.0.00.06.0000	8.01.01.2.08.0002	Penyediaan Jasa Komunikasi, Sumber Daya Air dan Listrik	23.000.000,00	14.660.356,00	0,00	0,00	0,00	0,00	0,00	0,00
8.01	1.05.8.01.0.00.06.0000	8.01.01.2.08.0004	Penyediaan Jasa Pelayanan Umum Kantor	1.700.000,00	1.539.000,00	0,00	0,00	0,00	0,00	0,00	0,00
8.01	1.05.8.01.0.00.06.0000	8.01.01.2.09	Pemeliharaan Barang Milik Daerah Penunjang Urusan Pemerintahan Daerah	121.404.500,00	117.822.421,00	0,00	0,00	0,00	0,00	0,00	0,00
8.01	1.05.8.01.0.00.06.0000	8.01.01.2.09.0001	Penyediaan Jasa Pemeliharaan, Biaya Pemeliharaan, dan Pajak Kendaraan Perorangan Dinas atau Kendaraan Dinas Jabatan	92.504.500,00	88.923.961,00	0,00	0,00	0,00	0,00	0,00	0,00
8.01	1.05.8.01.0.00.06.0000	8.01.01.2.09.0006	Pemeliharaan Peralatan dan Mesin Lainnya	3.000.000,00	2.999.060,00	0,00	0,00	0,00	0,00	0,00	0,00
8.01	1.05.8.01.0.00.06.0000	8.01.01.2.09.0009	Pemeliharaan/Rehabilitasi Gedung Kantor dan Bangunan Lainnya	25.900.000,00	25.899.400,00	0,00	0,00	0,00	0,00	0,00	0,00
8.01	1.05.8.01.0.00.06.0000	8.01.02	PROGRAM PENGUATAN IDEOLOGI PANCASILA DAN KARAKTER KEBANGSAAN	789.503.210,00	745.123.008,00	0,00	0,00	0,00	0,00	0,00	0,00
8.01	1.05.8.01.0.00.06.0000	8.01.02.2.01	Perumusan Kebijakan Teknis dan Pemantapan Pelaksanaan Bidang Ideologi Pancasila dan Karakter Kebangsaan	789.503.210,00	745.123.008,00	0,00	0,00	0,00	0,00	0,00	0,00
8.01	1.05.8.01.0.00.06.0000	8.01.02.2.01.0004	Pelaksanaan Koordinasi di Bidang Ideologi Wawasan Kebangsaan, Bela Negara, Karakter Bangsa, Pembauran Kebangsaan, Bineka Tunggal Ika dan Sejarah Kebangsaan	80.943.521,00	43.362.000,00	0,00	0,00	0,00	0,00	0,00	0,00
8.01	1.05.8.01.0.00.06.0000	8.01.02.2.01.0007	Pembinaan terhadap aktivitas kepaskibrakaan dan Purnapaskibraka	110.000,00	0,00	0,00	0,00	0,00	0,00	0,00	0,00
8.01	1.05.8.01.0.00.06.0000	8.01.02.2.01.0008	Pembentukan Paskibraka	708.449.689,00	701.761.008,00	0,00	0,00	0,00	0,00	0,00	0,00
8.01	1.05.8.01.0.00.06.0000	8.01.03	PROGRAM PENINGKATAN PERAN PARTAI POLITIK DAN LEMBAGA PENDIDIKAN MELALUI PENDIDIKAN POLITIK DAN PENGEMBANGAN ETIKA SERTA BUDAYA POLITIK	975.497.400,00	975.470.450,00	0,00	0,00	0,00	0,00	0,00	0,00
8.01	1.05.8.01.0.00.06.0000	8.01.03.2.01	Perumusan Kebijakan Teknis dan Pemantapan Pelaksanaan Bidang Pendidikan Politik, Etika Budaya Politik, Peningkatan Demokrasi, Fasilitasi Kelembagaan Pemerintahan, Perwakilan dan Partai Politik, Pemilihan Umum/Pemilihan Umum Kepala Daerah, serta Pemantauan Situasi Politik	975.497.400,00	975.470.450,00	0,00	0,00	0,00	0,00	0,00	0,00
8.01	1.05.8.01.0.00.06.0000	8.01.03.2.01.0003	Pelaksanaan Kebijakan di Bidang Pendidikan Politik, Etika Budaya Politik, Peningkatan Demokrasi, Fasilitasi Kelembagaan Pemerintahan, Perwakilan dan Partai Politik, Pemilihan Umum/Pemilihan Umum Kepala Daerah, serta Pemantauan Situasi Politik di Daerah	975.497.400,00	975.470.450,00	0,00	0,00	0,00	0,00	0,00	0,00

Kode		Uraian Urusan, Organisasi, Program, Kegiatan dan Sub Kegiatan	Kelompok Belanja							
			Operasi		Modal		Tak Terduga		Transfer	
			Anggaran	Realisasi	Anggaran	Realisasi	Anggaran	Realisasi	Anggaran	Realisasi
1		2	3	4	5	6	7	8	9	10
01.0.00.06.0000	8.01.04	PROGRAM PEMBERDAYAAN DAN PENGAWASAN ORGANISASI KEMASYARAKATAN	451.100.000,00	451.100.000,00	0,00	0,00	0,00	0,00	0,00	0,00
01.0.00.06.0000	8.01.04.2.01	Perumusan Kebijakan Teknis dan Pemantapan Pelaksanaan Bidang Pemberdayaan dan Pengawasan Organisasi Kemasyarakatan	451.100.000,00	451.100.000,00	0,00	0,00	0,00	0,00	0,00	0,00
01.0.00.06.0000	8.01.04.2.01.0003	Pelaksanaan Kebijakan di Bidang Pendaftaran Ormas, Pemberdayaan Ormas, Evaluasi dan Mediasi Sengketa Ormas, Pengawasan Ormas dan Ormas Asing di Daerah	451.100.000,00	451.100.000,00	0,00	0,00	0,00	0,00	0,00	0,00
01.0.00.06.0000	8.01.05	PROGRAM PEMBINAAN DAN PENGEMBANGAN KETAHANAN EKONOMI, SOSIAL, DAN BUDAYA	15.923.000,00	15.600.250,00	0,00	0,00	0,00	0,00	0,00	0,00
01.0.00.06.0000	8.01.05.2.01	Perumusan Kebijakan Teknis dan Pemantapan Pelaksanaan Bidang Ketahanan Ekonomi, Sosial dan Budaya	15.923.000,00	15.600.250,00	0,00	0,00	0,00	0,00	0,00	0,00
01.0.00.06.0000	8.01.05.2.01.0003	Pelaksanaan Kebijakan di Bidang Ketahanan Ekonomi, Sosial, Budaya dan Fasilitasi Pencegahan Penyalagunaan Narkotika, Fasilitasi Kerukunan Umat Beragama dan Penghayat Kepercayaan di Daerah	15.923.000,00	15.600.250,00	0,00	0,00	0,00	0,00	0,00	0,00
01.0.00.06.0000	8.01.06	PROGRAM PENINGKATAN KEWASPADAAN NASIONAL DAN PENINGKATAN KUALITAS DAN FASILITASI PENANGANAN KONFLIK SOSIAL	632.507.450,00	631.504.132,00	0,00	0,00	0,00	0,00	0,00	0,00
01.0.00.06.0000	8.01.06.2.01	Perumusan Kebijakan Teknis dan Pelaksanaan Pemantapan Kewaspadaan Nasional dan Penanganan Konflik Sosial	632.507.450,00	631.504.132,00	0,00	0,00	0,00	0,00	0,00	0,00
01.0.00.06.0000	8.01.06.2.01.0003	Pelaksanaan Kebijakan di Bidang Kewaspadaan Dini, Kerja Sama Intelijen, Pemantauan Orang Asing, Tenaga Kerja Asing dan Lembaga Asing, Kewaspadaan Perbatasan antar Negara, Fasilitasi Kelembagaan Bidang Kewaspadaan, serta Penanganan Konflik di Daerah	33.482.500,00	33.326.000,00	0,00	0,00	0,00	0,00	0,00	0,00
01.0.00.06.0000	8.01.06.2.01.0004	Pelaksanaan Koordinasi di Bidang Kewaspadaan Dini, Kerja Sama Intelijen, Pemantauan Orang Asing, Tenaga Kerja Asing dan Lembaga Asing, Kewaspadaan Perbatasan antar Negara, Fasilitasi Kelembagaan Bidang Kewaspadaan, serta Penanganan Konflik di Daerah	4.400.000,00	4.160.000,00	0,00	0,00	0,00	0,00	0,00	0,00
01.0.00.06.0000	8.01.06.2.01.0005	Pelaksanaan Monitoring, Evaluasi dan Pelaporan di Bidang Kewaspadaan Dini, Kerja Sama Intelijen, Pemantauan Orang Asing, Tenaga Kerja Asing dan Lembaga Asing, Kewaspadaan Perbatasan antar Negara, Fasilitasi Kelembagaan Bidang Kewaspadaan, serta Penanganan Konflik di Daerah	263.895.000,00	263.444.400,00	0,00	0,00	0,00	0,00	0,00	0,00
01.0.00.06.0000	8.01.06.2.01.0006	Pelaksanaan Forum Koordinasi Pimpinan Daerah Kabupaten/Kota	330.729.950,00	330.573.732,00	0,00	0,00	0,00	0,00	0,00	0,00
		Jumlah	1.066.732.366.489,87	1.001.858.771.170,00	107.961.130.379,00	99.532.759.288,00	8.208.852.998,00	3.098.467.998,00	152.954.887.919,00	146.131.582.321,00

BUPATI TANAH DATAR

ttd

EKA PUTRA

Salinan sesuai dengan aslinya
KEPALA BAGIAN HUKUM
SETDA KAB. TANAH DATAR

ANDI RAHMAN, SH. MH
NIP. 19801028 200501 1 010

LAMPIRAN II
PERATURAN DAERAH KABUPATEN TANAH DATAR
NOMOR 5 TAHUN 2026
TENTANG
PERTANGGUNGJAWABAN PELAKSANAAN ANGGARAN
PENDAPATAN DAN BELANJA DAERAH TAHUN ANGGARAN 2025

PEMERINTAH KABUPATEN TANAH DATAR

LAPORAN PERUBAHAN SALDO ANGGARAN LEBIH

PER 31 DESEMBER 2025 DAN 2024

(dalam rupiah)

URAIAN	TAHUN 2025	TAHUN 2024
Saldo Anggaran Lebih Awal	43.806.291.722,06	78.566.966.162,78
Penggunaan SAL sebagai Penerimaan Pembiayaan Tahun Berjalan	43.806.291.722,06	78.566.966.162,78
Sub Total	**0,00**	**0,00**
Sisa Lebih/Kurang Pembiayaan Anggaran (SILPA/SIKPA)	105.983.978.447,30	43.806.291.722,06
Sub Total	**105.983.978.447,30**	**43.806.291.722,06**
Koreksi Kesalahan Pembukuan Tahun Sebelumnya	0,00	0,00
Lain-lain	0,00	0,00
Saldo Anggaran Lebih Akhir	**105.983.978.447,30**	**43.806.291.722,06**

BUPATI TANAH DATAR

ttd

EKA PUTRA

Salinan sesuai dengan aslinya
KEPALA BAGIAN HUKUM
SETDA KAB. TANAH DATAR

ANDI RAHMAN, SH. MH
NIP. 19801028 200501 1 010

LAMPIRAN III
PERATURAN DAERAH KABUPATEN TANAH DATAR
NOMOR 5 TAHUN 2026
TENTANG
PERTANGGUNGJAWABAN PELAKSANAAN ANGGARAN
PENDAPATAN DAN BELANJA DAERAH TAHUN ANGGARAN 2025

PEMERINTAH KABUPATEN TANAH DATAR
LAPORAN OPERASIONAL
UNTUK TAHUN YANG BERAKHIR SAMPAI DENGAN 31 DESEMBER 2025 DAN 2024

(dalam rupiah)

NO. URUT	URAIAN	TAHUN 2025	TAHUN 2024	Kenaikan / (Penurunan)	%
KEGIATAN OPERASIONAL					
7	**PENDAPATAN - LO**				
7,1	**PENDAPATAN ASLI DAERAH (PAD) - LO**				
7.1.01	Pendapatan Pajak Daerah - LO	51.205.351.857,68	25.325.905.202,16	25.879.446.655,52	102,19
7.1.02	Pendapatan Retribusi Daerah - LO	99.574.895.679,88	108.261.555.920,24	-8.686.660.240,36	-8,02
7.1.03	Pendapatan Hasil Pengelolaan Kekayaan Daerah yang Dipisahkan-LO	26.876.336.068,00	26.819.370.914,00	56.965.154,00	0,21
7.1.04	Lain-lain PAD Yang Sah - LO	5.509.855.761,34	10.220.402.883,50	-4.710.547.122,16	-46,09
	Jumlah Pendapatan Asli Daerah	**183.166.439.366,90**	**170.627.234.919,90**	**12.539.204.447,00**	**7,35**
7,2	**PENDAPATAN TRANSFER - LO**				
7.2.01	**TRANSFER PEMERINTAH PUSAT - DANA PERIMBANGAN**				
7.2.01.01	Dana Perimbangan - LO	0,00	985.956.705.436,00	-985.956.705.436,00	-100,00
7.2.01.01.01	Dana Transfer Umum-Dana Bagi Hasil (DBH) - LO	0,00	12.713.507.000,00	-12.713.507.000,00	-100,00
7.2.01.01.02	Dana Transfer Umum-Dana Alokasi Umum (DAU) - LO	0,00	713.269.653.237,00	-713.269.653.237,00	-100,00
7.2.01.01.03	Dana Transfer Khusus-Dana Alokasi Khusus (DAK) Fisik - LO	0,00	83.154.552.139,00	-83.154.552.139,00	-100,00
7.2.01.01.04	Dana Transfer Khusus-Dana Alokasi Khusus (DAK) Non Fisik - LO	0,00	176.818.993.060,00	-176.818.993.060,00	-100,00
7.2.01.07	Dana Bagi Hasil (DBH) - LO	13.066.585.000,00	0,00	13.066.585.000,00	0,00
7.2.01.08	Dana Alokasi Umum (DAU) - LO	695.600.412.657,00	0,00	695.600.412.657,00	0,00
7.2.01.09	Dana Alokasi Khusus (DAK) - LO	265.354.275.303,00	0,00	265.354.275.303,00	0,00
	TRANSFER PEMERINTAH PUSAT - LAINNYA	16.404.520.000,00	96.420.056.000,00	-80.015.536.000,00	-82,99
7.2.01.05	Insentif Fiskal	16.404.520.000,00	74.085.768.000,00	-57.681.248.000,00	-77,86
7.2.01.06	Dana Desa	0,00	22.334.288.000,00	-22.334.288.000,00	-100,00
	Jumlah Pendapatan Transfer Pemerintah Pusat	**990.425.792.960,00**	**1.082.376.761.436,00**	**-1.065.972.241.436,00**	**-98,48**
7.2.02	**TRANSFER ANTAR DAERAH**				
7.2.02.01	Pendapatan Bagi Hasil	47.851.777.101,00	68.220.475.850,00	-20.368.698.749,00	-29,86
7.2.02.02	Bantuan Keuangan	2.450.000.000,00	17.148.242.130,00	-14.698.242.130,00	-85,71
	Jumlah Pendapatan Transfer Antar Daerah	**50.301.777.101,00**	**85.368.717.980,00**	**-35.066.940.879,00**	**-41,08**
	Jumlah Pendapatan Transfer	**1.040.727.570.061,00**	**1.167.745.479.416,00**	**-1.101.039.182.315,00**	**-94,29**
7,3	**LAIN-LAIN PENDAPATAN DAERAH YANG SAH**				
7.3.01	Pendapatan Hibah - LO	31.762.318.328,64	13.507.481.322,00	18.254.837.006,64	135,15
7.3.02	Dana Darurat - LO	4.170.000.000,00	0,00	4.170.000.000,00	0,00
7.3.03	Lain-lain Pendapatan Sesuai dengan Ketentuan Peraturan Perundang-undangan-LO	6.422.950.552,00	75.484.000,00	6.347.466.552,00	8.409,02
	Jumlah Lain-lain Pendapatan yang sah	**42.355.268.880,64**	**13.582.965.322,00**	**28.772.303.558,64**	**211,83**
	JUMLAH PENDAPATAN	**1.266.249.278.308,54**	**1.351.955.679.657,90**	**-1.059.727.674.309,36**	**-78,38**
8	**BEBAN**				
8,1	**BEBAN OPERASI**				
8.1.01	Beban Pegawai - LO	680.714.634.317,00	674.179.256.221,00	6.535.378.096,00	0,97
8.1.02	Beban Barang dan Jasa	311.765.180.598,57	338.832.908.210,35	-27.067.727.611,78	-7,99
8.1.04	Beban Subsidi	52.906.667,00	94.063.333,00	-41.156.666,00	-43,75
8.1.05	Beban Hibah	21.054.964.169,00	46.165.605.600,00	-25.110.641.431,00	-54,39
8.1.06	Beban Bantuan Sosial	2.416.239.100,00	4.082.949.723,00	-1.666.710.623,00	-40,82
8.1.08	Beban Penyisihan Piutang	2.723.972.426,77	1.288.581.255,03	1.435.391.171,74	111,39
8.1.08.01	Beban Penyusutan Peralatan dan Mesin	38.560.767.788,00	38.676.625.154,00	-115.857.366,00	-0,30
8.1.08.02	Beban Penyusutan Gedung dan Bangunan	54.258.406.273,00	50.411.728.975,00	3.846.677.298,00	7,63
8.1.08.03	Beban Penyusutan Jalan, Irigasi dan Jaringan	32.959.785.732,00	115.505.554.759,50	-82.545.769.027,50	-71,46
8.1.08.04	Beban Penyusutan Aset Tetap Lainnya	62.842.164,00	53.951.465,00	8.890.699,00	16,48
8.1.08.05	Beban Amortisasi Aset Tak Berwujud	388.590.224,00	615.431.604,33	-226.841.380,33	-36,86
8.1.08.06	Beban Penyusutan Kemitraan Dengan Pihak Ketiga	0,00	163.781.942,00	-163.781.942,00	-100,00
8,3	Beban Transfer	73.396.752.219,00	159.468.978.073,00	-86.072.225.854,00	-53,97
	Jumlah Beban	**1.218.355.041.678,34**	**1.429.539.416.315,21**	**-211.184.374.636,87**	**-14,77**
	SURPLUS/(DEFISIT) DARI OPERASI	**47.894.236.630,20**	**-77.583.736.657,31**	**-848.543.299.672,49**	**1.093,71**
8,4	**SURPLUS/(DEFISIT) DARI KEGIATAN NON OPERASIONAL**				
8.4.01	Surplus Penjualan Aset Non Lancar	0,00	0,00	0,00	0,00
8.4.02	Surplus Penyelesaian Kewajiban Jangka Panjang	0,00	0,00	0,00	0,00
8.4.03	Surplus dari kegiatan Non Operasional Lainnya	0,00	0,00	0,00	0,00
8.4.04	Defisit Penjualan Aset Non Lancar - LO	0,00	0,00	0,00	0,00
8.4.05	Defisit Penyelesaian Kewajiban Jangka Panjang - LO	0,00	0,00	0,00	0,00
8.4.06	Defisit dari Kegiatan Non Operasional Lainnya - LO	-1.828.806.448,83	-950.686.751,26	-878.119.697,57	92,37
	Jumlah Surplus/(Defisit) dari Kegiatan Non Opersional	**-1.828.806.448,83**	**-950.686.751,26**	**-878.119.697,57**	**92,37**
	SURPLUS/(DEFISIT) SEBELUM POS LUAR BIASA	**46.065.430.181,37**	**-78.534.423.408,57**	**-849.421.419.370,06**	**1.081,59**

NO. URUT	URAIAN	TAHUN 2025	TAHUN 2024	Kenaikan / (Penurunan)	%
8.5	POS LUAR BIASA				
8.5.01	Pendapatan Luar Biasa	0,00	0,00	0,00	0,00
8.5.02	Beban Luar Biasa	3.098.467.998,00	6.130.444.219,00	(3.031.976.221,00)	(49,46)
	Jumlah Pos Luar Biasa	**3.098.467.998,00**	**6.130.444.219,00**	**(3.031.976.221,00)**	**(49,46)**
	SURPLUS/(DEFISIT)-LO	**42.966.962.183,37**	**(84.664.867.627,57)**	**(846.389.443.149,06)**	**999,69**

BUPATI TANAH DATAR

ttd

EKA PUTRA

Salinan sesuai dengan aslinya
KEPALA BAGIAN HUKUM
SETDA KAB. TANAH DATAR

ANDI RAHMAN, SH, MH
NIP. 19801028 200501 1 010

LAMPIRAN IV
PERATURAN DAERAH KABUPATEN TANAH DATAR
NOMOR 5 TAHUN 2026
TENTANG
PERTANGGUNGJAWABAN PELAKSANAAN ANGGARAN
PENDAPATAN DAN BELANJA DAERAH TAHUN ANGGARAN 2025

PEMERINTAH KABUPATEN TANAH DATAR
LAPORAN PERUBAHAN EKUITAS
UNTUK TAHUN YANG BERAKHIR SAMPAI DENGAN 31 DESEMBER 2025 DAN 2024

(dalam rupiah)

URAIAN	TAHUN 2025	TAHUN 2024
EKUITAS AWAL	**1.155.676.851.940,09**	**1.203.810.593.978,11**
SURPLUS/DEFISIT-LO	**42.966.962.183,37**	**(84.664.867.627,57)**
DAMPAK KUMULATIF PERUBAHAN KEBIJAKAN/KESALAHAN MENDASAR:	**14.195.078.504,36**	**36.531.125.589,55**
Koreksi Nilai Persediaan	-	-
Selisih Revaluasi Aset Tetap	-	-
Koreksi ekuitas lainnya	14.195.078.504,36	36.531.125.589,55
EKUITAS AKHIR	**1.212.838.892.627,82**	**1.155.676.851.940,09**

BUPATI TANAH DATAR

ttd

EKA PUTRA

Salinan sesuai dengan aslinya
KEPALA BAGIAN HUKUM
SETDA KAB. TANAH DATAR

ANDI RAHMAN, SH. MH
NIP. 19801028 200501 1 010

LAMPIRAN V
PERATURAN DAERAH KABUPATEN TANAH DATAR
NOMOR 5 TAHUN 2026
TENTANG
PERTANGGUNGJAWABAN PELAKSANAAN ANGGARAN
PENDAPATAN DAN BELANJA DAERAH TAHUN ANGGARAN 2025

PEMERINTAH KABUPATEN TANAH DATAR

NERACA KOMPARATIF

PER 31 DESEMBER 2025 DAN 2024

(dalam rupiah)

No	Perkiraan	Per 31 Desember 2025	Per 31 Desember 2024
1	**ASET**		
1.1	**ASET LANCAR**		
1.1.01	Kas dan Setara Kas	106.008.978.447,29	43.807.331.549,06
1.1.01.01.01.0001	Kas di Kas Daerah	97.305.643.669,79	30.697.926.902,55
1.1.01.02.01.0001	Kas di Bendahara Penerimaan	0,00	0,00
1.1.01.03.01.0001	Kas di Bendahara Pengeluaran	25.000.000,00	0,00
1.1.01.04.01.0001	Kas di BLUD	6.327.153.950,50	9.634.540.153,51
1.1.01.05.01.0001	Kas Dana BOS	272.106.919,00	948.782.294,00
1.1.01.10.01.0001	Kas Dana BOSP	7.784.166,00	69.914.194,00
1.1.01.11.01.0001	Kas Dana BOK Puskesmas	2.071.289.742,00	2.456.168.005,00
1.1.03	Piutang Pajak	22.683.601.149,00	20.006.123.355,00
1.1.03.01	Penyisihan Piutang Pajak	(18.630.004.694,55)	(16.031.761.927,40)
1.1.03.02	Piutang Pajak Netto	4.053.596.454,45	3.974.361.427,60
1.1.04	Piutang Retribusi	9.324.571.175,00	11.037.462.522,00
1.1.04.01	Penyisihan Piutang Retribusi	(3.023.182.676,00)	(2.897.453.016,38)
1.1.04.02	Piutang Retribusi Netto	6.301.388.499,00	8.140.009.505,62
1.1.07	Piutang Dana Bagi Hasil	16.772.249.101,00	22.205.588.418,00
1.1.08	Piutang Dana Bergulir	871.430.163,00	871.930.163,00
1.1.08.01	Penyisihan Piutang Dana Bergulir	(871.430.163,00)	(871.930.163,00)
1.1.08.02	Piutang Dana Bergulir Netto	0,00	0,00
1.1.09	Piutang Lain-lain	1.043.483.232,94	896.432.952,14
1.1.11	Beban Dibayar Dimuka	905.576.400,53	734.376.481,53
1.1.12	Persediaan	30.590.628.210,73	46.459.936.451,30
	JUMLAH ASET LANCAR	**165.675.900.345,94**	**126.218.036.785,25**
1.2	**INVESTASI JANGKA PANJANG**		
1.2.01	Investasi Jangka Panjang Non Permanen	0,00	0,00
1.2.01.01	Penyisihan Dana Bergulir Yang Tidak Tertagih	0,00	0,00
1.2.01.01.01	Investasi Non Permanen Netto	0,00	0,00
1.2.01.01.02	Investasi Kepada Badan Usaha Milik Daerah	155.928.408.180,37	157.757.214.629,20
	JUMLAH INVESTASI JANGKA PANJANG	**155.928.408.180,37**	**157.757.214.629,20**
1.3	**ASET TETAP**		
1.3.01	Tanah	299.203.251.230,65	298.298.004.730,65
1.3.02	Peralatan dan Mesin	571.247.839.880,01	505.485.657.075,89
1.3.03	Gedung dan Bangunan	856.544.644.620,63	826.642.260.767,53
1.3.04	Jalan, Irigasi dan Jaringan	1.674.892.514.430,04	1.666.483.654.883,40
1.3.05	Aset Tetap Lainnya	44.095.458.984,68	39.180.528.051,68
1.3.06	Konstruksi Dalam Pengerjaan	28.791.141.488,50	15.892.410.425,50
1.3.07	Akumulasi Penyusutan	(2.556.431.954.882,51)	(2.448.477.120.713,29)
	JUMLAH ASET TETAP	**918.342.895.752,00**	**903.505.395.221,36**
1.4	**DANA CADANGAN**		
1.4.01	Dana Cadangan	0,00	0,00
	JUMLAH DANA CADANGAN	0,00	0,00
1.5	**ASET LAINNYA**		
1.5.02	Kemitraan Dengan Pihak Ketiga	3.313.333.647,18	3.313.333.647,18
1.5.02.01	Akumulasi Penyusutan	-2.707.715.121,00	-2.707.715.121,00
1.5.02.01.01	Kemitraan Netto	605.618.526,18	605.618.526,18
1.5.03	Aset Tidak Berwujud	9.419.022.890,00	9.334.662.890,00
1.5.03.01	Amortisasi Aset Tak Berwujud	(8.916.409.856,16)	(8.520.700.141,33)
1.5.03.01.01	Aset Tak Berwujud Netto	502.613.033,84	813.962.748,67
1.5.04	Aset Lain-lain	12.940.579.365,70	28.883.465.485,50
1.5.04.01	Akumulasi Penyusutan	(7.806.790.379,00)	(23.348.035.938,00)
1.5.04.01.01	Aset Lain-lain Netto	5.133.788.986,70	5.535.429.547,50
1.5.07	Kas yang dibatasi penggunaannya		
1.5.07.01	Dana Transfer - TDF	-	167.008.000,00
	JUMLAH ASET LAINNYA	**6.242.020.546,72**	**7.122.018.822,35**
	JUMLAH ASET	**1.246.189.224.825,03**	**1.194.602.665.458,16**
2	**KEWAJIBAN**		
2.1	**KEWAJIBAN JANGKA PENDEK**		
2.1.01	Utang Perhitungan Fihak Ketiga (PFK)	-	1.039.827,00
2.1.02	Utang Bunga	0,00	0,00
2.1.03	Utang Pajak	0,00	0,00
2.1.04	Bagian Lancar Utang Jangka Panjang	0,00	0,00
2.1.05	Pendapatan Diterima Dimuka	429.835.857,21	380.456.932,07
2.1.06	Utang Belanja	32.920.496.340,00	38.544.316.759,00
2.1.07	Utang Jangka Pendek Lainnya	-	-
	JUMLAH KEWAJIBAN JANGKA PENDEK	**33.350.332.197,21**	**38.925.813.518,07**

No	Perkiraan	Per 31 Desember 2025	Per 31 Desember 2024
2.2	**KEWAJIBAN JANGKA PANJANG**		
2.2.01	Utang Dalam Negeri	0,00	0,00
2.2.02	Utang Luar Negeri	0,00	0,00
	JUMLAH KEWAJIBAN JANGKA PANJANG	0,00	0,00
	JUMLAH KEWAJIBAN	**33.350.332.197,21**	**38.925.813.518,07**
3	**EKUITAS**		
3.1	**EKUITAS**	**1.212.838.892.627,82**	**1.155.676.851.940,09**
	JUMLAH KEWAJIBAN DAN EKUITAS	**1.246.189.224.825,03**	**1.194.602.665.458,16**

BUPATI TANAH DATAR

ttd

EKA PUTRA

Salinan sesuai dengan aslinya
KEPALA BAGIAN HUKUM
SETDA KAB. TANAH DATAR

ANDI RAHMAN, SH. MH
NIP. 19801028 200501 1 010

LAMPIRAN VI
PERATURAN DAERAH KABUPATEN TANAH DATAR
NOMOR 5 TAHUN 2026
TENTANG
PERTANGGUNGJAWABAN PELAKSANAAN ANGGARAN
PENDAPATAN DAN BELANJA DAERAH TAHUN ANGGARAN 2025

KABUPATEN TANAH DATAR

LAPORAN ARUS KAS

UNTUK TAHUN YANG BERAKHIR SAMPAI DENGAN 31 DESEMBER 2025 DAN 2024

(dalam rupiah)

URAIAN	TAHUN 2025	TAHUN 2024
Arus Kas dari Aktivitas Operasi		
Arus Kas Masuk		
Penerimaan Pajak Daerah	48.527.874.063,68	26.212.093.645,16
Penerimaan Retribusi Daerah	101.192.685.169,00	100.079.121.025,00
Penerimaan Hasil Pengelolaan Kekayaan Daerah yang Dipisahkan	26.876.336.068,00	26.819.370.914,00
Penerimaan Lain-lain Pendapatan Asli Daerah yang Sah	5.252.174.254,56	6.808.257.622,70
Penerimaan Dana Bagi Hasil	13.233.593.000,00	18.025.611.000,00
Penerimaan Dana Alokasi Umum	695.600.412.657,00	713.269.653.237,00
Penerimaan Dana Alokasi Khusus - Fisik	265.354.275.303,00	83.154.552.139,00
Penerimaan Dana Alokasi Khusus - Non Fisik	0,00	176.818.993.060,00
Penerimaan Dana Desa	72.734.830.102,00	74.085.768.000,00
Penerimaan Insentif Fiskal	16.404.520.000,00	22.334.288.000,00
Penerimaan Pendapatan Bagi Hasil	53.285.116.418,00	64.411.262.208,00
Penerimaan Bantuan Keuangan	2.450.000.000,00	17.148.242.130,00
Penerimaan Pendapatan Hibah	1.039.387.906,00	600.000.000,00
Penerimaan Dana Darurat	4.170.000.000,00	0,00
Penerimaan Lain-lain Pendapatan Sesuai dengan Ketentuan Peraturan UU	6.422.950.552,00	75.484.000,00
Jumlah Arus Kas Masuk	**1.312.544.155.493,24**	**1.329.842.696.980,86**
Arus Kas Keluar		
Pembayaran Pegawai	688.756.962.637,00	663.256.952.530,00
Pembayaran Barang dan Jasa	289.709.023.597,00	342.756.603.809,58
Pembayaran Subsidi	52.906.667,00	94.063.333,00
Pembayaran Hibah	20.923.639.169,00	45.995.605.600,00
Pembayaran Bantuan Sosial	2.416.239.100,00	4.082.949.723,00
Pembayaran Belanja Tidak Terduga	3.098.467.998,00	6.149.873.219,00
Pembayaran Belanja Bagi Hasil	4.705.027.319,00	3.908.158.473,00
Pembayaran Belanja Bantuan Keuangan	141.426.555.002,00	155.560.819.600,00
Jumlah Arus Kas Keluar	**1.151.088.821.489,00**	**1.221.805.026.287,58**
Arus Kas Bersih dari Aktivitas Operasi	**161.455.334.004,24**	**108.037.670.693,28**
Arus Kas dari Aktivitas Investasi		
Arus Kas Masuk		
Lain-lain PAD yang Sah-Penjualan Peralatan/Perlengkapan Kantor Tidak Terpakai	0,00	0,00
Lain-lain PAD yang Sah-Penjualan Hasil Angkutan Darat Bermotor	240.738.509,00	599.302.700,00
Lain-lain PAD yang Sah-Penjualan Bangunan Kantor	14.373.500,00	10.829.500,00
Jumlah Arus Kas Masuk	**255.112.009,00**	**610.132.200,00**
Arus Kas Keluar		
Perolehan Modal Pengadaan Tanah	0,00	1.615.869.600,00
Perolehan Modal Pengadaan Peralatan dan Mesin	59.098.821.748,00	26.945.755.401,00
Perolehan Modal Gedung dan Bangunan	27.609.108.520,00	11.858.545.807,26
Perolehan Modal Jalan Irigasi dan Jaringan	7.246.505.390,00	98.522.462.046,74
Perolehan Modal Aset Tetap Lainnya	5.050.735.514,00	4.268.771.204,00
Perolehan Modal Aset Tak Berwujud	527.588.116,00	197.073.285,00
Penyertaan Modal (Investasi) Pemerintah Daerah	0,00	0,00
Jumlah Arus Kas Keluar	**99.532.759.288,00**	**143.408.477.344,00**
Arus Kas Bersih dari Aktivitas Investasi	**-99.277.647.279,00**	**-142.798.345.144,00**
Arus Kas dari Aktivitas Transitoris		
Arus Kas Masuk		
Penerimaan Kas Lainnya	69.356.560.220,00	0,00
Jumlah Arus Kas Masuk	**69.356.560.220,00**	**0,00**
Arus Kas Keluar		
Pengeluaran Kas Lainnya	69.357.600.047,00	24.000,00
Jumlah Arus Kas Keluar	**69.357.600.047,00**	**24.000,00**
Arus Kas Bersih dari Aktivitas Transitoris	**-1.039.827,00**	**-24.000,00**

URAIAN	TAHUN 2025	TAHUN 2024
Kenaikan / (Penurunan) Bersih Kas Selama Periode	62.176.646.898,24	(34.760.698.450,72)
Saldo Awal Kas BUD	43.807.331.549,06	78.568.029.999,78
Saldo Akhir Kas BUD	105.983.978.447,30	43.807.331.549,06

BUPATI TANAH DATAR

ttd

EKA PUTRA

Salinan sesuai dengan aslinya
KEPALA BAGIAN HUKUM
SETDA KAB. TANAH DATAR

ANDI RAHMAN, SH. MH
NIP. 19801028 200501 1 010

LAMPIRAN VII
PERATURAN DAERAH KABUPATEN TANAH DATAR
NOMOR 5 TAHUN 2026
TENTANG
PERTANGGUNGJAWABAN PELAKSANAAN ANGGARAN
PENDAPATAN DAN BELANJA DAERAH TAHUN ANGGARAN 2025

BAB I

PENDAHULUAN

1.1 MAKSUD DAN TUJUAN PENYUSUNAN LAPORAN KEUANGAN

Pemerintah secara bertahap berusaha mewujudkan tata pemerintahan yang baik (*Good Government*) dan pemerintahan yang bersih (*Clean Government*) melalui usaha meningkatkan transparansi dan akuntabilitas pengelolaan keuangan untuk mendukung pelaksanaan otonomi daerah.

Usaha reformasi di bidang keuangan negara dilakukan Pemerintah dengan menetapkan Undang-Undang Nomor 17 Tahun 2003 tentang Keuangan Negara, Undang-Undang Nomor 1 Tahun 2004 tentang Perbendaharaan Negara dan Undang-Undang Nomor 15 Tahun 2004 tentang Pemeriksaan Pengelolaan dan Tanggung Jawab Keuangan Negara.

Amanat Undang-Undang Nomor 17 Tahun 2003, Pemerintah Kabupaten/Kota diwajibkan menyusun dan menyampaikan laporan keuangan yang meliputi Laporan Realisasi Anggaran, Neraca, Laporan Arus Kas dan Catatan atas Laporan Keuangan. Serta amanat dari Peraturan Pemerintah Nomor 71 Tahun 2010 tentang Standar Akuntansi Pemerintahan, untuk Laporan Keuangan Pemerintah Daerah Tahun 2025, Pemerintah Kabupaten/Kota diwajibkan menyusun laporan keuangan yang meliputi Laporan Realisasi Anggaran, Laporan Perubahan Saldo Anggaran Lebih, Neraca, Laporan Operasional, Laporan Arus Kas, Laporan Perubahan Ekuitas dan Catatan atas Laporan Keuangan.

Tujuan dari penyusunan laporan keuangan ini adalah terciptanya akuntabilitas dan transparansi dalam pengelolaan keuangan daerah serta memberikan informasi yang lengkap dan aktual kepada berbagai pihak yang membutuhkan, serta membuat kebijakan yang berkaitan dengan bidang ekonomi, sosial maupun politik. Untuk itu, laporan keuangan berusaha menyediakan informasi mengenai:

1. Posisi sumber daya ekonomi, kewajiban dan ekuitas pemerintah daerah,
2. Perubahan posisi sumber daya ekonomi, kewajiban dan ekuitas pemerintah daerah,
3. Sumber, alokasi dan penggunaan sumber daya ekonomi,
4. Ketaatan realisasi terhadap anggarannya,
5. Cara entitas pelaporan mendanai aktifitasnya dan memenuhi kebutuhan kas nya,
6. Potensi pemerintah untuk membiayai penyelenggaraan kegiatan pemerintah, dan
7. Perubahan posisi keuangan Pemerintah daerah apakah mengalami peningkatan atau penurunan sebagai akibat kegiatan yang dilakukan selama periode berjalan.

1.2 LANDASAN HUKUM PENYUSUNAN LAPORAN KEUANGAN PEMERINTAH DAERAH

Dasar hukum dalam penyusunan Laporan Keuangan Pemerintah Daerah:

1. Undang-Undang Nomor 17 Tahun 2003 tentang Keuangan Negara (Lembaran Negara Republik Indonesia Nomor 47, Tambahan Lembaran Negara Republik Indonesia Nomor 4286),
2. Undang-Undang Nomor 1 Tahun 2004 tentang Perbendaharaan Negara (Lembaran Negara Republik Indonesia Nomor 5, Tambahan Lembaran Negara Republik Indonesia Nomor 4355),
3. Undang-Undang Nomor 15 Tahun 2004 tentang Pemeriksaan Pengelolaan dan Tangung Jawab Keuangan Negara (Lembaran Negara Republik Indonesia Tahun 2004 Nomor 66, Tambahan Lembaran Negara Republik Indonesia Nomor 4400),
4. Undang-Undang Nomor 23 Tahun 2014 tentang Pemerintahan Daerah (Lembaran Negara Republik Indonesia Tahun 2014 Nomor 244, Tambahan Lembaran Negara Republik Indonesia Nomor 5587) sebagaimana telah diubah beberapa kali, terakhir dengan Undang-Undang Nomor 6 Tahun 2023 tentang Penetapan Peraturan Pemerntah Pengganti Undang-Undang Nomor 2 Tahun 2022 tentang Cipta Kerjamenjadi Undang-Undang (Lembaran Negara Republik Indonesia Tahun 2023 Nomor 41, Tambahan Lembaran Negara Republik Indonesia Nomor 6856),
5. Peraturan Pemerintah Nomor 8 Tahun 2006 tentang Pelaporan Keuangan dan Kinerja Instansi Pemerintah (Lembaran Negara Republik Indonesia Tahun 2006 Nomor 25, Tambahan Lembaran Negara Republik Indonesia Nomor 4614),
6. Peraturan Pemerintah Nomor 71 Tahun 2010 tentang Standar Akuntansi Pemerintah (Lembaran Negara Republik Indonesia Tahun 2010 Nomor 123, Tambahan Lembaran Negara Republik Indonesia Nomor 5165),
7. Peraturan Pemerintah Nomor 12 Tahun 2019 tentang Pengelolaan Keuangan Daerah (Lembaran Negara Republik Indonesia Tahun 2019 Nomor 42, Tambahan Lembaran Negara Republik Indonesia Nomor 6322),
8. Peraturan Pemerintah Nomor 1 Tahun 2024 Tentang Harmonisasi Kebijakan Fiskal Nasional (Lembaran Negara Republik Indonesia Tahun 2024 Nomor 2, Tambahan Lembaran Negara Republik Indonesia Nomor 6906),
9. Peraturan Menteri Dalam Negeri Nomor 73 Tahun 2015 tentang Penyisihan Piutang dan Penyisihan Dana Bergulir pada Pemerintah Daerah,
10. Peraturan Menteri Dalam Negeri Nomor 70 Tahun 2019 tentang Sistem Informasi Pemerintah Daerah,
11. Peraturan Menteri Dalam Negeri Nomor 90 Tahun 2019 tentang Klasifikasi, Kodefikasi, dan Nomenklatur Perencanaan Pembangunan dan keuangan Daerah,
12. Peraturan Menteri Dalam Negeri Nomor 24 Tahun 2020 tentang Pengelolaan Dana Bantuan Operasional Sekolah pada Pemerintah Daerah,

13. Peraturan Menteri Dalam Negeri Nomor 77 Tahun 2020 tentang Pedoman Teknis Pengelolaan Keuangan Daerah,
14. Peraturan Menteri Dalam Negeri Nomor 15 Tahun 2024 tentang Pedoman Penyusunan Anggaran Pendapatan dan Belanja Daerah Tahun Anggaran 2025,
15. Peraturan Daerah Kabupaten Tanah Datar Nomor 8 Tahun 2022 tentang Pengelolaan Keuangan Daerah (Lembaran Daerah Kabupaten Tanah Datar Tahun 2022 Nomor 8),
16. Peraturan Daerah Kabupaten Tanah Datar Nomor 5 Tahun 2024 tentang Anggaran Pendapatan dan Belanja Daerah Tahun Anggaran 2025 (Lembaran Daerah Kabupaten Tanah Datar Tahun 2025 Nomor 5) ,
17. Peraturan Daerah Kabupaten Tanah Datar Nomor 3 Tahun 2025 tentang Perubahan Anggaran Pendapatan dan Belanja Daerah Tahun Anggaran 2025 (Lembaran Daerah Kabupaten Tanah Datar Tahun 2024 Nomor 3),
18. Peraturan Bupati Tanah Datar Nomor 16 Tahun 2023 tentang Kebijakan Akuntansi Pemerintah Daerah dan Sistem Akuntansi Pemerintah Daerah Kabupaten Tanah Datar sebagaimana telah diubah dengan Peraturan Bupati Nomor 1 Tahun 2025 tentang Perubahan Atas Peraturan Bupati Tanah Datar Nomor 16 Tahun 2023 tentang Kebijakan Akuntansi Pemerintah Daerah dan Sistem Akuntansi Pemerintah Daerah Kabupaten Tanah Datar,
19. Peraturan Bupati Tanah Datar Nomor 43 Tahun 2023 tentang Sistem dan Prosedur Pengelolaan Keuangan Daerah,
20. Peraturan Bupati Tanah Datar Nomor 41 Tahun 2024 Tentang Penjabaran Anggaran Pendapatan Dan Belanja Daerah Tahun Anggaran 2025 sebagaimana telah diubah dengan Peraturan Bupati Tanah Datar Nomor 5 Tahun 2025 tentang Perubahan Atas Peraturan Bupati Nomor 41 Tahun 2024 Tentang Penjabaran Anggaran Pendapatan Dan Belanja Daerah Tahun Anggaran 2025,
21. Peraturan Bupati Tanah Datar Nomor 15 Tahun 2025 Tentang Perubahan Penjabaran Anggaran Pendapatan dan Belanja Daerah Tahun 2025, dan
22. Peraturan Bupati Tanah Datar Nomor 17 Tahun 2025 Tentang Perubahan atas Peraturan Bupati Tanah Datar Nomor 15 Tahun 2025 Tentang Perubahan Penjabaran Anggaran Pendapatan dan Belanja Daerah Tahun 2025.

1.3 SISTEMATIKA PENULISAN CATATAN ATAS LAPORAN KEUANGAN

Catatan atas Laporan Keuangan dimaksudkan agar laporan keuangan dapat dipahami oleh pembaca secara luas, tidak terbatas pada pembaca tertentu ataupun manajemen entitas pelaporan. Informasi yang terdapat dalam laporan keuangan ini, untuk menghindari kesalahpahaman bagi pembaca dan juga memudahkan pengguna dalam memahami laporan keuangan maka dilengkapi dengan Catatan atas Laporan Keuangan.

Catatan atas Laporan Keuangan sebagaimana diatur dalam Pernyataan Standar Akuntansi Pemerintahan (PSAP) Nomor 04 mengatur penyajian dan pengungkapan yang diperlukan atas laporan keuangan dengan tujuan:

1. Laporan keuangan mudah dipahami;
2. Menghindari kesalahpahaman;
3. Pemahaman mendalam melalui pengungkapan setiap pos penting;
4. Mampu menjawab bagaimana perkembangan kondisi keuangan entitas; dan
5. Pengungkapan lengkap (*full disclosure*).

Catatan atas Laporan Keuangan Pemerintah Daerah Tahun Anggaran 2025 disusun dengan sistematika sebagai berikut:

Bab I Pendahuluan, menjelaskan secara singkat maksud dan tujuan penyusunan laporan keuangan, landasan hukum penyusunan laporan keuangan, dan sistematika penulisan catatan atas laporan keuangan

Bab II Ekonomi Makro, Kebijakan Keuangan dan Pencapaian Target Pemerintah Daerah, menjelaskan asumsi makro ekonomi yang dijadikan landasan penyusunan APBD dan perkembangannya dalam perubahan APBD sampai dengan pelaksanaan APBD akhir tahun anggaran, kebijakan keuangan yang ditetapkan oleh Pemerintah Kabupaten Tanah Datar, dan keberhasilan pencapaian target APBD

Bab III Ikhtisar Pencapaian Kinerja Keuangan, menjelaskan ikhtisar realisasi pencapaian target kinerja APBD menurut urusan pemerintahan daerah, berupa gambaran realisasi pencapaian efekivitas dan efisiensi program

Bab IV Kebijakan Akuntansi, menjelaskan kebijakan akuntansi yang ditetapkan dalam rangka penyusunan laporan keuangan

Bab V Penjelasan Pos-Pos Laporan Keuangan, menjelaskan rincian dan penjelasan masing-masing pos laporan keuangan, baik Laporan Pendapatan – LRA, Belanja, Pembiayaan, pendapatan – LO, beban, Aset, Kewajiban dan Ekuitas Dana.

Bab VI Penjelasan atas informasi-informasi non keuangan, domisili dan bentuk hukum suatu entitas, penjelasan mengenai sifat operasi entitas dan kegiatan pokok

Bab VII Penutup menjelaskan uraian penutupan berupa simpulan-simpulan penting tentang laporan keuangan

BAB II

EKONOMI MAKRO, KEBIJAKAN KEUANGAN, DAN PENCAPAIAN TARGET KINERJA APBD

2.1 EKONOMI MAKRO

Kerangka Ekonomi Makro Daerah dalam Rancangan Kebijakan Umum APBD Tahun 2025 memberikan gambaran mengenai perkembangan ekonomi daerah meliputi Pertumbuhan Ekonomi, Produk Domestik Regional Bruto (PDRB), Inflasi dan Tenaga Kerja. Selain itu juga memberikan gambaran mengenai Target Makro Ekonomi Daerah Tahun 2025 yang meliputi perkiraan pertumbuhan ekonomi, perkiraan laju inflasi, perkiraan PDRB Atas Dasar Harga Berlaku (ADHB) dan PDRB Atas Dasar Harga Konstan (ADHK).

2.1.1 Perkembangan Indikator Ekonomi Makro Daerah Tahun Sebelumnya

2.1.1.1 PDRB dan Pertumbuhan Ekonomi

Kondisi perekonomian daerah dapat dilihat dari PDRB. PDRB ADHB menggambarkan nilai tambah barang dan jasa yang dihitung menggunakan harga pada tahun berjalan, yang dapat menggambarkan kemampuan sumber daya ekonomi yang dihasilkan suatu daerah, pergeseran dan struktur perekonomian daerah. Struktur ekonomi menurut lapangan usaha Kabupaten Tanah Datar dalam rentang waktu beberapa tahun terakhir masih didominasi oleh lapangan usaha pertanian, kehutanan dan perikanan. Hal ini terlihat dari besarnya kontribusi lapangan usaha ini terhadap pembentukan PDRB Kabupaten Tanah Datar. Perkembangan nilai PDRB ADHB selama tahun 2021 s.d. 2024 dapat dilihat pada tabel dibawa ini:

Tabel 2.1
Nilai PDRB ADHD Kabupaten Tanah Datar Atas Dasar Harga Berlaku Menurut Lapangan Usaha Tahun 2020 s.d. 2024

No.	Tahun	Nilai PDRB (Miliar Rupiah)
1.	2020	13.023,11
2.	2021	13.590,94
3.	2022	15.055,23
4.	2023	16.459,56
5.	2024	17.496,03

Sumber: BPS Kabupaten Tanah Datar

Pertumbuhan ekonomi Kabupaten Tanah Datar tahun 2020 s.d. 2024 tidak jauh berbeda dengan pertumbuhan ekonomi Provinsi Sumatera Barat. Hal ini dapat dilihat pada grafik dibawah ini:

Grafik 2.1
Pertumbuhan Ekonomi Kabupaten Tanah Datar Tahun 2020 s.d. 2024 (%)

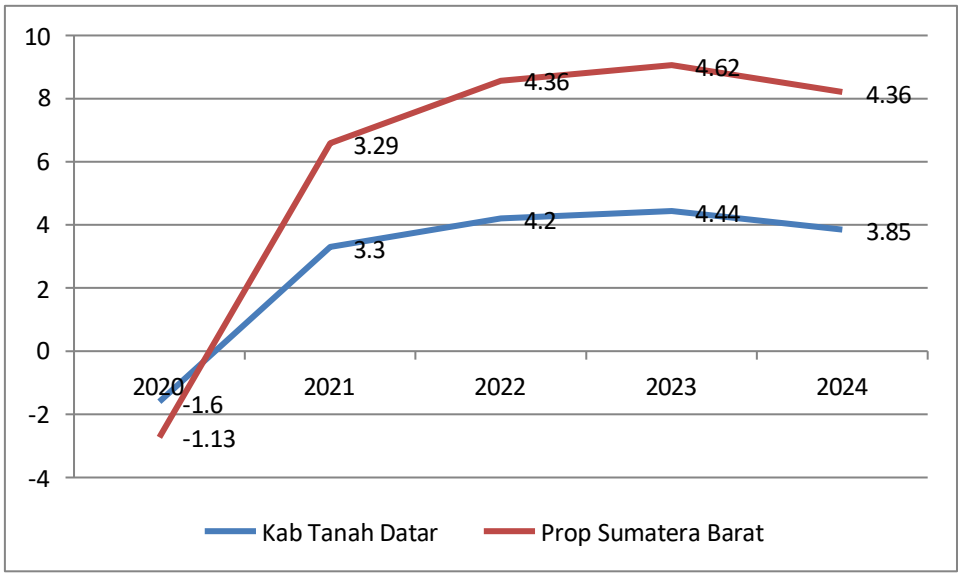

Sumber: BPS Kabupaten Tanah Datar

2.1.1.2 PDRB Perkapita

PDRB Perkapita merupakan nilai pendapatan seluruh sektor produksi dibagi dengan jumlah penduduk suatu daerah. PDRB Perkapita tidak menggambarkan rata-rata pendapatan masyarakat secara rill. Namun dapat digunakan untuk mengukur tingkat kemakmuran masyarakat. Perkembangan PDRB perkapita Kabupaten Tanah Datar selama tahun 2020 s.d. 2024 tergambar pada tabel dibawah ini:

Tabel 2.2
PDRB Perkapita Kabupaten Tanah Datar menurut Lapangan Usaha (juta rupiah) Tahun 2020 s.d. 2024

Tahun	2020	2021	2022	2023	2024
PDRB Perkapita (Juta rupiah)	35,10	36,29	39,72	42,90	45,07

Sumber: BPS Tanah Datar

2.1.1.3 Inflasi

Inflasi merupakan ukuran yang dapat menggambarkan kecenderungan kenaikan tingkat harga secara terus menerus dari sekelompok barang dan jasa yang berpengaruh terhadap kemampuan daya beli masyarakat. Inflasi dapat ditunjukkan oleh fluktuasi pada Indeks Harga Konsumen (IHK). Penghitungan IHK di Provinsi Sumatera Barat hanya dilakukan pada kota Padang dan Bukittinggi. Dengan demikian, kondisi perekonomian di Kabupaten Tanah Datar secara umum dipengaruhi oleh kondisi perekonomian pada wilayah terdekat.

Perbandingan inflasi Kabupaten Tanah Datar, Provinsi Sumatera Barat dan Nasional tahun 2020 s.d. 2024 dapat dilihat pada grafik dibawah ini:

Grafik 2.2
Laju Inflasi Tahun 2020 s.d. 2024

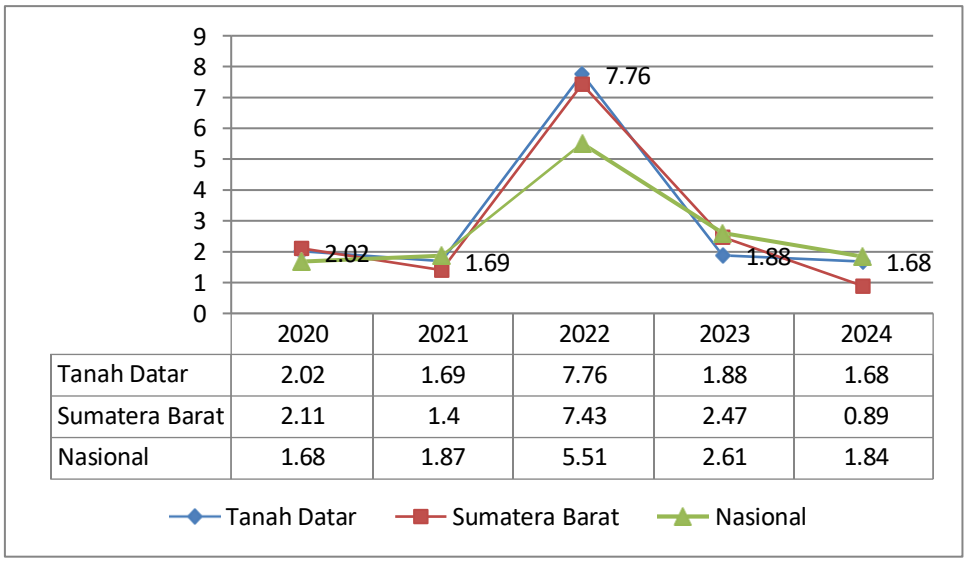

	2020	2021	2022	2023	2024
Tanah Datar	2.02	1.69	7.76	1.88	1.68
Sumatera Barat	2.11	1.4	7.43	2.47	0.89
Nasional	1.68	1.87	5.51	2.61	1.84

Sumber : Badan Pusat Statistik Tahun 2024

Tingkat inflasi di Kabupaten Tanah Datar tahun 2024 sebesar 1,68% (mengacu inflasi Kota Bukittinggi). Sedangkan tahun 2023 tingkat inflasi sebesar 1,88%. Berdasarkan data tersebut dapat dikatakan bahwa tingkat inflasi Kabupaten Tanah Datar menurun dari tahun sebelumnya. Beberapa faktor yang menyebabkan menurunnya inflasi ini adalah, pertama pasokan komoditas yang tetap memadai meskipun adanya kenaikan permintaan konsumen cukup menahan inflasi, kestabilan harga yang terus terjaga dan terakhir karena koordinasi yang kuat antara pemerintah pusat dan pemerintah.

Grafik 2.3
Inflasi Tanah Datar, Sumatera Barat dan Nasional
Tahun 2020 s.d. 2024 (%)

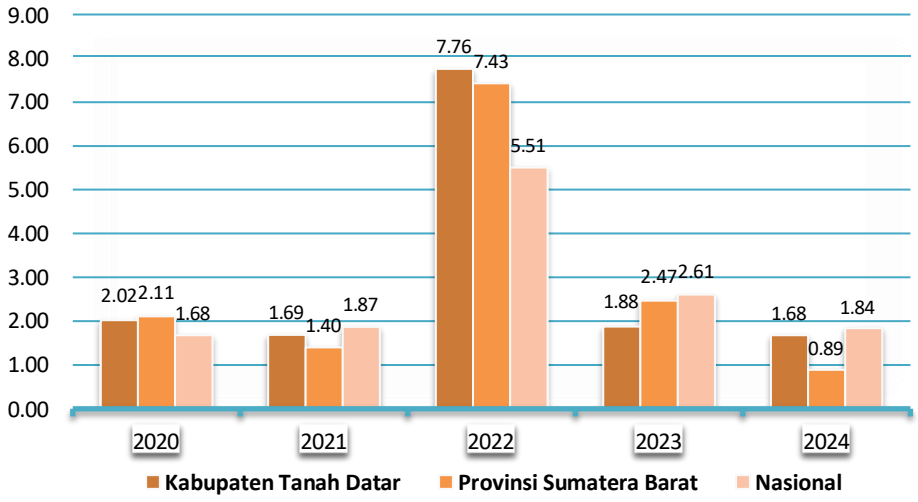

2.1.1.4 Tenaga Kerja

Rasio Penduduk yang bekerja adalah perbandingan jumlah penduduk yang bekerja terhadap jumlah angkatan kerja. Angkatan kerja *(labour force)* didefinisikan sebagai bagian dari jumlah penduduk yang mempunyai pekerjaan atau yang sedang mencari kesempatan untuk melakukan pekerjaan yang produktif. Rasio penduduk yang bekerja dari tahun 2020 s.d. 2024 dapat dilihat pada tabel dibawah ini:

Tabel 2.3
Tenaga Kerja Kabupaten Tanah Datar Tahun 2020 s.d. 2024

NO	Uraian	Tahun				
		2020	2021	2022	2023	2024
1	Angkatan Kerja	179.341	173.734	185.104	208.879	217.070
2	Penduduk yang Bekerja	170.744	165.683	174.164	197.708	205.564
3	Tingkat Kesempatan Kerja (TKK)/ Rasio penduduk yang bekerja (%)	95,21	95,37	94,09	94,65	94,70
4	Tingkat Partisipasi Angkatan Kerja (TPAK) (%)	69,42	66,88	70,90	69,43	71,23
5	Tingkat Pengangguran Terbuka (TPT) (%)	4,79	4,63	5,91	5,35	5,30

Sumber: Data diolah

Tingkat kesempatan kerja (rasio penduduk yang bekerja) cukup tinggi yaitu sebesar 94,70% sedangkan tingkat pengangguran terbuka hanya 5,30% pada tahun 2024, ini berarti angkatan kerja yang bekerja lebih banyak dibandingkan dengan yang masih mencari pekerjaan atau pengganggguran.

2.1.1.5 Kemiskinan

Peningkatan kesejahteraan penduduk yang diukur dari peningkatan PDRB Perkapita belum tentu dirasakan oleh seluruh penduduk Kabupaten Tanah Datar. Hal ini ditandai dengan masih adanya penduduk yang berada di bawah garis kemiskinan. Tingkat kemiskinan pada Tahun 2024 sebesar 4,28%, lebih tinggi dari tahun sebelumnya, dan masih rendah dari angka kemiskinan Provinsi Sumatera Barat sebesar 5,97% dan Nasional 9,03%.

Grafik 2.4
Penduduk Miskin Kabupaten Tanah Datar Tahun 2020 s.d. 2024 (%)

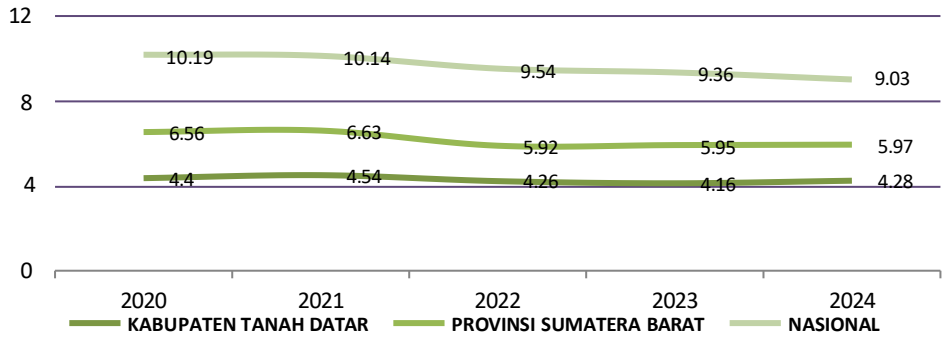

Dari grafik di atas terlihat terjadinya peningkatan tingkat kemiskinan dari tahun 2023 sebesar 4,16% menjadi 4,28% pada tahun 2024.

Grafik 2.5
Pertumbuhan Ekonomi dan Tingkat Kemiskinan Kabupaten Tanah Datar
Tahun 2020 s.d. 2024 (%)

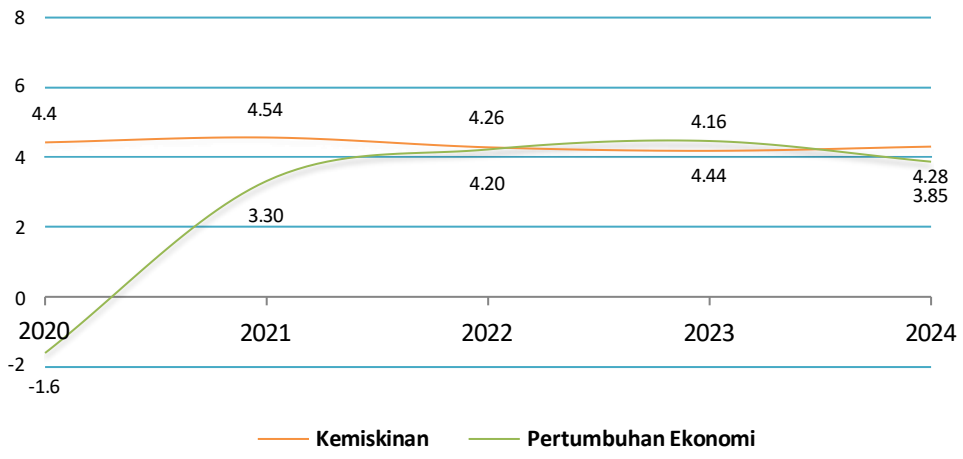

Dari grafik diatas terlihat pertumbuhan ekonomi cenderung menurun untuk kondisi tahun 2024 seiring penurunan tingkat kemiskinan di Kabupaten Tanah Datar.

2.2 KEBIJAKAN KEUANGAN

2.2.1 Kebijakan Peningkatan Pendapatan

Pendapatan, belanja dan pembiayaan daerah merupakan komponen yang ada dalam struktur dan batang tubuh APBD. Penyusunan APBD harus realistis dan sesuai dengan kapasitas dan kemampuan keuangan daerah dalam rangka mewujudkan kesejahteraan masyarakat.

Pendapatan daerah adalah hak-hak pemerintah daerah yang diakui sebagai penambah nilai kekayaan bersih, yang didapat dari sumber penerimaan pendapatan daerah, secara garis besar mencakup pendapatan asli daerah, pendapatan transfer dan lain-lain pendapatan daerah yang sah.

Kebijakan perubahan perencanaan pendapatan daerah tahun 2025 diupayakan untuk meningkatkan Pendapatan Asli Daerah (PAD). Mengurangi ketergantungan keuangan yang masih tinggi terhadap pemerintah pusat dan provinsi dalam pembangunan daerah sehingga menuntut Pemerintah Kabupaten Tanah Datar untuk meningkatkan PAD melalui penggalian potensi sumber-sumber PAD sehingga diharapkan ketergantungan keuangan dari pemerintah pusat dan provinsi tidak terlalu tinggi.

Kabupaten Tanah Datar mempunyai potensi sumber daya alam yang cukup banyak, namun belum dapat dimanfaatkan secara optimal karena sebagian berada pada kawasan konservasi yang harus dijaga dan dilindungi. Hal ini tentu saja berimbas pada kontribusi Pendapatan Asli Daerah. Meskipun demikian,

pemerintah daerah akan terus berusaha untuk melakukan berbagai kebijakan untuk meningkatkan pendapatan melalui intensifikasi dan ekstensifikasi.

Undang-Undang Nomor 1 Tahun 2022 tentang Hubungan Keuangan antara Pemerintah Pusat dan Pemerintah Daerah membatasi objek pajak untuk mengembangkan sumber-sumber pendapatan yang berasal dari Pajak Daerah dan Retribusi Daerah termasuk penggalian sumber-sumber pendapatan yang berasal dari sumbangan pihak ketiga.

Untuk meningkatkan pendapatan, Pemerintah Daerah melakukan berbagai upaya antara lain:

1. Pendapatan Asli Daerah

Upaya meningkatkan kemampuan pendapatan daerah, khususnya Pendapatan Asli Daerah (PAD) diarahkan pada usaha-usaha yang terus menerus dan berlanjut agar pendapatan asli daerah terus meningkat, sehingga pada akhirnya diharapkan akan dapat memperkecil ketergantungan terhadap sumber pendapatan dari pemerintah pusat. Dalam upaya meningkatkan Pendapatan Asli Daerah (PAD) pada dasarnya ditempuh melalui kebijakan berikut :

a. Optimalisasi pembangunan pariwisata daerah dalam rangka meningkatkan kontribusi pariwisata terhadap PAD.
b. Penyempurnaan peraturan daerah dan peraturan Bupati yang terkait dengan penyesuaian tarif retribusi.
c. Meningkatkan kegiatan penyuluhan/penyebarluasan informasi kepada masyarakat untuk menumbuhkan kesadaran masyarakat membayar pajak dan retribusi.
d. Meningkatkan pengawasan dan pengendalian.
e. Meningkatkan kualitas dan kuantitas sumber daya manusia pengelola PAD.
f. Meningkatkan pengelolaan pendapatan daerah yang didasarkan prinsip transparansi, akuntabilitas dan profesionalisme.
g. Pemantapan kelembagaan dan sistem operasional pemungutan pendapatan asli daerah.
h. Optimalisasi pengelolaan aset daerah.
i. Peningkatan efektivitas dan efisiensi pengelolaan Badan Usaha Milik Daerah (BUMD).
j. Optimalisasi pengelolaan keuangan Badan Layanan Umum Daerah (BLUD) pada RSUD M. Ali Hanafiah.
k. Melakukan pendataan ulang dan verifikasi terhadap semua wajib pajak.
l. Melaksanakan kajian-kajian teknis yang berkaitan dengan sumber-sumber objek pendapatan yang belum tertampung di dalam peraturan daerah.

2. Pendapatan Transfer

Ketergantungan pemerintah Kabupaten Tanah Datar terhadap pemerintah pusat sangat tinggi, hal ini terlihat dari tingginya kontribusi dana perimbangan terhadap pendapatan daerah. Dana perimbangan tersebut terdiri dari Dana Bagi Hasil (DBH), Dana Alokasi Umum (DAU) dan Dana Alokasi Khusus (DAK). Mengingat tingginya ketergantungan tersebut, perlu dilakukan upaya untuk meningkatkan penerimaan dana perimbangan yaitu, sebagai berikut:

a). Peningkatan penerimaan Dana Transfer Daerah dari Insentif fiskal, melalui peningkatan kinerja dalam kesehatan fiskal dan pengelolaan keuangan daerah, pelayanan dasar publik serta perekonomian dan kesejahteraan termasuk pengendalian inflasi.

b). Melakukan konsolidasi data dengan Badan Pusat Statistik, sehingga data yang digunakan dalam perhitungan dana perimbangan sudah merupakan data yang akurat.

c). Meningkatkan koordinasi dan konsultasi dengan Pemerintah Pusat, DPR RI dan DPD RI dan Pemerintah Provinsi.

d). Memfasilitasi upaya peningkatan penerimaan negara dari sektor pajak dan non pajak.

3. Lain-Lain Pendapatan Daerah Yang Sah

Pendapatan Daerah yang berasal dari lain-lain pendapatan daerah yang sah meliputi hibah, dana darurat dan lain-lain pendapatan sesuai dengan ketentuan peraturan perundang-undangan memberikan konstribusi yang cukup besar terhadap penerimaan daerah Kabupaten Tanah Datar. Usaha-usaha yang dilakukan untuk meningkatkan penerimaan daerah lain-lain pendapatan daerah yang sah antara lain Meningkatkan koordinasi dan konsultasi dengan pemerintah serta mencari peluang-peluang untuk mendapatkan bantuan berupa uang, barang, dan/atau jasa yang berasal dari Pemerintah Pusat, pemerintah daerah lain, masyarakat, dan badan usaha dalam negeri atau luar negeri yang tidak mengikat untuk menunjang peningkatan penyelenggaraan urusan pemerintahan yang menjadi kewenangan Daerah.

Sumber-sumber pendapatan daerah berasal dari penerimaan Pendapatan Asli Daerah, Pendapatan Transfer dan Lain-lain Pendapatan yang Sah. Pendapatan Asli Daerah merupakan pendapatan yang diperoleh daerah yang dipungut berdasarkan peraturan daerah sesuai dengan peraturan perundang-undangan. PAD bertujuan memberikan kewenangan kepada Pemerintah Daerah untuk mendanai pelaksanaan otonomi daerah sesuai dengan potensi daerah sebagai perwujudan desentralisasi dan upaya yang diperoleh melalui usaha kreatifitas dan inovasi yang konstruktif dari Pemerintah Daerah. Pendapatan daerah diharapkan dapat meningkat dari tahun ke tahun sesuai dengan kondisi dan potensi yang ada.

2.2.2 Efisiensi Belanja

Belanja daerah diprioritaskan untuk mendanai urusan pemerintah wajib terkait pelayanan dasar yang ditetapkan dengan standar pelayanan minimal serta

berpedoman pada standar teknis dan harga satuan regional sesuai dengan ketentuan peraturan perundang-undangan. Selain itu, belanja daerah juga digunakan untuk urusan pemerintahan wajib yang tidak terkait dengan pelayanan dasar urusan pemerintahan pilihan berpedoman pada analisis standar belanja dan standar harga satuan regional sesuai dengan ketentuan peraturan. Belanja daerah disusun dengan menggunakan pendekatan kerangka pengeluaran jangka menengah daerah, penganggaran terpadu dan penganggaran berbasis kinerja.

Belanja daerah lebih diprioritaskan untuk mendukung target capaian prioritas pembangunan nasional tahun 2025 diberbagai aspek baik aspek pemerintahan, kesehatan, sosial dan ekonomi, diantaranya untuk peningkatan produksi pertanian yang bernilai ekonomi, pengembangan jaringan pemasaran produk pertanian dan UMKM serta peningkatan kapasitas SDM dan daya saing produk UMKM.

Sehubungan dengan terbitnya Undang-undang Nomor 1 Tahun 2022 tentang Hubungan Keuangan antara Pemerintah Pusat dan Pemerintah Daerah, yang ditindak lanjuti dengan Peraturan Menteri Keuangan Nomor 110 Tahun 2023 tentang Indikator Tingkat Kinerja Daerah dan Petunjuk Teknis Bagian Dana Alokasi Umum yang Ditentukan Penggunaannya sebagaimana diubah dengan Peraturan Menteri Keuangan Nomor 102 Tahun 2024 tentang perubahan atas Peraturan Menteri Keuangan Nomor 110 Tahun 2023 tentang Indikator Tingkat Kinerja Daerah dan Petunjuk Teknis Bagian Dana Alokasi Umum yang Ditentukan Penggunaannya yang mengatur tentang pengelolaan DAU yang dilaksanakan untuk Tahun Anggaran 2025. Dalam Peraturan Menteri Keuangan Republik Indonesia ini diatur Bagian DAU yang ditentukan penggunaannya terdiri atas dukungan penggajian PPPK Daerah, dukungan pembangunan sarana dan prasarana, pemberdayaan masyarakat di Kelurahan, dukungan bidang pendidikan, dukungan bidang kesehatan, dukungan bidang pekerjaan umum. Pemerintah Daerah menganggarkan belanja untuk bagian DAU yang ditentukan penggunaannya untuk dukungan penggajian PPPK, dukungan pembangunan sarana dan prasarana, pemberdayaan masyarakat di Kelurahan, dukungan bidang pendidikan, dukungan bidang kesehatan, dan dukungan bidang pekerjaan umum dalam APBD sesuai dengan ketentuan peraturan perundang-undangan. Belanja yang didanai dari bagian DAU yang ditentukan penggunaannya, dilaksanakan dengan prinsip tidak tumpang tindih dengan pendanaan dari sumber pendanaan lainnya. Kepala Daerah bertanggung jawab secara formal dan material atas penganggaran dan pelaksanaan kegiatan yang didanai dari bagian DAU yang ditentukan penggunaannya.. Dengan perubahan kebijakan tersebut mempengaruhi kebijakan belanja daerah Kabupaten Tanah Datar.

Kebijakan Belanja Daerah berpedoman pada prinsip-prinsip penganggaran diarahkan dalam bentuk:

a. Pemenuhan gaji dan tunjangan termasuk Tambahan Penghasilan ASN selama satu tahun anggaran.

b. Pemenuhan belanja Infrastruktur Pelayanan Publik;

c. Mengalokasikan anggaran secara proporsional untuk pemenuhan 8 (delapan) prioritas pembangunan yang tersebar pada beberapa urusan;

d. Penganggaran untuk mendukung program nasional salah satunya terkait dengan P3DN dan program prioritas provinsi;

e. Memprioritaskan program dan kegiatan yang belum dapat diselesaikan pada tahun anggaran sebelumnya;

f. Pencapaian target SPM, pemenuhan belanja yang bersifat *Mandatory Spending*, pencapaian target RPJMD, penanganan Stunting dan Program Unggulan Daerah.

Acuan pemerintah daerah dalam menetapkan kebijakan Belanja Daerah sebagai berikut:

1. Urusan Pemerintahan Daerah

   Urusan pemerintahan adalah fungsi-fungsi pemerintahan yang menjadi hak dan kewajiban setiap tingkatan dan/atau susunan pemerintahan untuk mengatur dan mengurus fungsi-fungsi tersebut yang menjadi kewenangannya dalam rangka melindungi, melayani, memberdayakan, dan mensejahterakan masyarakat.

   Kebijakan belanja berdasarkan urusan pemerintahan daerah dipergunakan dalam rangka pelaksanaan urusan pemerintahan yang menjadi kewenangan kabupaten yang terdiri dari urusan wajib, urusan pilihan dan urusan yang penanganannya dalam bagian atau bidang tertentu yang dapat dilaksanakan bersama antara pemerintah pusat dan pemerintah daerah atau antar Pemerintah Daerah, yang diprioritaskan untuk melindungi dan meningkatkan kualitas kehidupan masyarakat dalam upaya memenuhi kewajiban daerah yang diwujudkan dalam bentuk peningkatan pelayanan dasar, pendidikan, kesehatan, fasilitas sosial, fasilitas umum yang layak dan mengembangkan sistem jaminan sosial serta meningkatkan daya saing daerah.

2. Organisasi Perangkat Daerah (OPD)

   Organisasi Perangkat Daerah yang selanjutnya disingkat OPD adalah perangkat daerah pada pemerintah daerah. Kebijakan belanja dibuat berdasarkan OPD, dimana pada setiap OPD di lingkup Pemerintah Kabupaten Tanah Datar dalam membuat program dan kegiatan mengacu kepada tugas, ketentuan dan peraturan perundang-undangan yang berlaku dan dokumen perencanaan daerah.

2.2.3 Kebijakan Pembiayaan Daerah

Dalam konteks Anggaran Pendapatan dan Belanja Daerah (APBD), pembiayaan daerah menempati posisi yang sangat strategis sebagai transaksi untuk mencapai keseimbangan anggaran dengan tetap memperhatikan misi untuk menciptakan kemakmuran masyarakat. Pembiayaan daerah meliputi penerimaan pembiayaan dan

pengeluaran pembiayaan daerah. Kebijakan pembiayaan daerah timbul karena jumlah belanja daerah lebih besar dari pendapatan daerah, sehingga menimbulkan defisit.

Strategi yang dilakukan Pemerintah Kabupaten Tanah Datar dalam mencapai target pembiayaan daerah sebagai berikut :

1. Intensifikasi dan ekstensifikasi PAD supaya target penerimaan PAD terlampaui.
2. Pelampauan penerimaan pendapatan transfer dengan melakukan koordinasi secara intensif dengan Pemerintah Pusat dan Pemerintah Provinsi Sumatera Barat.
3. Pelampauan penerimaan lain-lain Pendapatan Daerah yang sah dengan melakukan koordinasi dengan Pemerintah Pusat.
4. Pelampauan penerimaan Pembiayaan apabila pendapatan daerah terlampaui serta merealisasikan belanja sesuai dengan kebutuhan.

Pada PPAS APBD Tahun Anggaran 2025 Penerimaan Pembiayaan dianggarkan sebesar Rp0,00 yang bersumber dari Sisa Lebih Perhitungan Anggaran (SiLPA) Tahun Anggaran 2024. Penerimaan pembiayaan pada Tahun Anggaran 2025 mengalami kenaikan sebesar Rp0,00 jika dibandingkan dengan APBD Tahun Anggaran 2024 sebesar Rp0,00. Untuk Pengeluaran Pembiayaan tidak dianggarkan pada PPAS APBD Tahun Anggaran 2025.

2.3 INDIKATOR PENCAPAIAN TARGET KINERJA APBD

Anggaran Pendapatan dan Belanja Daerah (APBD) Kabupaten Tanah Datar Tahun Anggaran 2025 telah ditetapkan dengan Peraturan Daerah Kabupaten Tanah Datar Nomor 5 Tahun 2024 tentang Anggaran Pendapatan dan Belanja Daerah Tahun Anggaran 2025 dan Peraturan Daerah Kabupaten Tanah Datar Nomor 3 Tahun 2025 tentang Perubahan Anggaran Pendapatan dan Belanja Daerah Tahun Anggaran 2025 serta Peraturan Bupati Nomor 41 Tahun 2024 Tentang Penjabaran Anggaran Pendapatan Dan Belanja Daerah Tahun Anggaran 2025 sebagaimana telah diubah dengan Peraturan Bupati Tanah Datar Nomor 5 Tahun 2025 tentang Perubahan Atas Peraturan Bupati Tanah Datar Nomor 41 Tahun 2024 Tentang Penjabaran Anggaran Pendapatan Dan Belanja Daerah Tahun Anggaran 2025, Peraturan Bupati Nomor 15 Tahun 2025 Tentang Perubahan Penjabaran Anggaran Pendapatan dan Belanja Daerah Tahun 2025 dan Peraturan Bupati Tanah Datar Nomor 17 Tahun 2025 tentang Perubahan atas Peraturan Bupati Nomor 15 Tahun 2025 Tentang Perubahan Penjabaran Anggaran Pendapatan dan Belanja Daerah Tahun 2025.

Ringkasan Perubahan Pendapatan, Belanja dan Pembiayaan dapat diuraikan sebagai berikut:

a. Anggaran awal Pendapatan sebesar Rp1.349.851.823.416,00 menjadi Rp1.295.051.346.063,81 atau mengalami penurunan sebesar Rp54.800.477.352,19 atau 4,06 %, sebagaimana terlihat pada tabel dibawah ini:

Tabel 2.4
Anggaran Pendapatan Daerah Sebelum dan Setelah Perubahan Tahun Anggaran 2025

Pendapatan	Jumlah (Rp)		Bertambah/(Berkurang)	
	Sebelum Perubahan	Setelah Perubahan	(Rp)	%
Pendapatan Asli Daerah	185.345.177.383,00	185.887.347.805,17	542.170.422,17	0,29
Pendapatan Transfer	1.164.506.646.033,00	1.101.242.147.706,64	(63.264.498.326,36)	(5,43)

Pendapatan	Jumlah (Rp)		Bertambah/(Berkurang)	
	Sebelum Perubahan	Setelah Perubahan	(Rp)	%
Lain-lain Pendapatan Daerah yg Sah	0,00	7.921.450.552,00	7.921.450.552,00	100,00
Total Pendapatan	**1.349.851.823.416,00**	**1.295.050.946.063,81**	**(54.800.477.352,19)**	**4,06**

Perubahan anggaran Pendapatan tersebut dapat dijelaskan sebagai berikut:

1. Anggaran awal Pendapatan Asli Daerah (PAD) sebesar Rp185.345.177.383,00 menjadi Rp185.887.347.805,17 atau mengalami peningkatan sebesar Rp542.170.422,17 atau sebesar 0,29%. Hal ini antara lain disebabkan karena adanya kenaikan pada Retribusi Daerah dan Lain-lain PAD yang Sah,
2. Anggaran awal Pendapatan Transfer sebesar Rp1.164.506.646.033,00 menjadi Rp1.101.242.147.706,64 atau mengalami penurunan sebesar Rp63.264.498.326,36 atau 5,43%. Hal ini disebabkan adanya penurunan Pendapatan Transfer Pemerintah Pusat, dan
3. Anggaran Awal Lain-lain Pendapatan Daerah yang Sah sebesar Rp0,00 menjadi Rp7.921.450.552,00 atau mengalami peningkatan sebesar Rp7.921.450.552,00 atau 100,00%. Hal ini disebabkan peningkatan Pendapatan Hibah dan Lain-Lain Pendapatan Sesuai dengan Ketentuan Peraturan Perundang-undangan.

a. Anggaran awal Belanja sebesar Rp1.447.885.018.926,00 menjadi Rp1.333.857.237.785,87 atau mengalami penurunan sebesar (Rp114.027.781.140,13) atau 7,88% sebagaimana terlihat pada tabel dibawah ini:

Tabel 2.1
Anggaran Belanja Sebelum dan Setelah Perubahan Tahun Anggaran 2025

Belanja	APBD Perubahan			
	Sebelum Perubahan (Rp)	Setelah Perubahan (Rp)	Bertambah/(Berkurang) (Rp)	%
1	2	3	4 = 3 - 2	5
Belanja Operasi	1.108.970.004.073,00	1.066.732.366.489,87	(42.237.637.583,13)	(3,81)
Belanja Modal	159.620.272.675,00	107.961.130.379,00	(51.659.142.296,00)	(32,36)
Belanja Tidak Terduga	11.599.047.079,00	6.208.852.998,00	(5.390.194.081,00)	(46,47)
Belanja Transfer	167.695.695.099,00	152.954.887.919,00	(14.740.807.180,00)	(8,79)
Total Belanja	**1.447.885.018.926,00**	**1.333.857.237.785,87**	**(114.027.781.140,13)**	**(7,88)**

Perubahan anggaran Belanja tersebut dijelaskan sebagai berikut:

1. Anggaran awal Belanja Operasi sebesar Rp1.108.970.004.073,00 menjadi Rp1.066.732.366.489,87 atau mengalami penurunan sebesar Rp42.237.637.583,13 atau 3,81%. Penurunan ini disebabkan oleh penyesuaian anggaran pendapatan dan belanja sesuai kemampuan keuangan daerah.
2. Anggaran awal Belanja Modal sebesar Rp159.620.272.675,00 menjadi Rp107.961.130.379,00 atau mengalami penurunan sebesar Rp51.659.142.296,00 atau 32,36%. Penurunan ini disebabkan oleh penyesuaian anggaran pendapatan dan belanja sesuai kemampuan keuangan daerah.

3. Anggaran awal Belanja Tidak Terduga sebesar Rp11.599.047.079,00 menjadi Rp6.208.852.998,00 atau mengalami penurunan sebesar Rp5.390.194.081,00 atau 46,47%. Penurunan ini disebabkan oleh penyesuaian anggaran pendapatan dan belanja sesuai kemampuan keuangan daerah.

4. Anggaran awal Belanja Transfer sebesar Rp167.695.695.099,00 menjadi Rp152.954.887.919,00 atau mengalami penurunan sebesar Rp14.740.807.180,00 atau 8,79%. Penurunan belanja ini disebabkan adanya penurunan Transfer Belanja Bantuan Keuangan Pemerintah Propinsi.

b. Anggaran awal Pembiayaan Netto sebesar Rp98.033.195.510,00 menjadi Rp38.806.291.722,06 atau mengalami penurunan sebesar Rp59.226.903.787,94 atau 50,21%, sebagaimana terlihat pada tabel dibawah ini:

Tabel 2.2
Anggaran Pembiayaan Sebelum dan Setelah Perubahan Tahun Anggaran 2025

Pembiayaan	Jumlah (Rp)		Bertambah/(Berkurang)	
	Sebelum Perubahan	Setelah Perubahan	(Rp)	%
Penerimaan Pembiayaan	**98.033.195.510,00**	**43.806.291.722,06**	**(54.226.903.787,94)**	**55,31**
Sisa Lebih Perhitungan Anggaran (SILPA)	98.033.195.510,00	43.806.291.722,06	(54.226.903.787,94)	55,31
Pengeluaran Pembiayaan	**0,00**	**5.000.000.000,00**	**5.000.000.000,00**	**100,00**
Penyertaan Modal (Investasi Pemerintah Daerah)	0,00	5.000.000.000,00	5.000.000.000,00	100,00
Pembiayaan Netto	**98.033.195.510,00**	**38.806.291.722,06**	**(59.226.903.787,94)**	**60,42**

Rincian penambahan dan pengurangan belanja pada masing-masing Organisasi Perangkat Daerah (OPD) dapat dilihat pada **Lampiran 1.**

Indikator capaian kinerja Pemerintah Daerah dalam pelaksanaan APBD Tahun Anggaran 2025 secara makro dapat dilihat tingkat capaian realisasi Pendapatan Asli Daerah dan penyerapan anggaran yang menjadi tanggung jawab masing-masing OPD.

BAB III

IKHTISAR PENCAPAIAN KINERJA KEUANGAN

3.1 IKHTISAR REALISASI PENCAPAIAN KINERJA KEUANGAN PEMERINTAH

Kegiatan Tahun Anggaran 2025 telah dapat dilaksanakan dengan baik. Realisasi Capaian Pendapatan untuk Tahun Anggaran 2025 adalah sebesar Rp1.312.798.227.675,24 atau sebesar 101,37% dari target sebesar Rp1.295.050.946.063,81. Rincian realisasi Pendapatan per OPD Tahun Anggaran 2025 adalah dapat dilihat pada tabel dibawah ini:

Tabel 3.1
Anggaran dan Realisasi Pendapatan per OPD Tahun Anggaran 2025

No	OPD	Anggaran TA 2025 (Rp)	Realisasi TA 2025 (Rp)	%
1.	Dinas Kesehatan (BLUD)	22.321.787.660,00	20.689.270.295,00	92,69
2.	RSUD (BLUD)	68.740.255.000,00	71.952.061.513,00	104,67
3.	Dinas Pekerjaan Umum, Penataan Ruang dan Pertanahan	450.000.000,00	437.620.522,00	97,25
4.	Dinas Perumahan Rakyat, Kawasan Pemukiman dan Lingkungan Hidup	360.820.000,00	496.866.000,00	137,70
5.	Dinas Tenaga Kerja Dan Perindustrian	5.000.000,00	3.516.000,00	70,32
6.	Dinas Pangan Dan Perikanan	100.000.000,00	64.460.500,00	64,46
7.	Dinas Perhubungan	610.000.000,00	667.500.000,00	109,43
8.	Dinas Komunikasi dan Informatika	75.000.000,00	29.361.400,00	39,15
9.	Dinas Koperasi Usaha Kecil dan Menengah, dan Perdagangan	1.038.600.000,00	806.430.260,00	77,65
10.	Dinas Pariwisata, Pemuda dan Olahraga	6.767.298.800,00	5.955.099.800,00	88,00
11.	Dinas Pertanian	203.588.000,00	174.250.000,00	85,59
12.	Sekretariat Daerah	60.087.000,00	193.419.000,00	321,90
13.	Badan Pengelolaan Pendapatan Daerah	53.057.468.625,00	48.581.776.783,68	91,56
14.	Badan Pengelolaan Keuangan Daerah	1.141.261.040.978,81	1.162.747.635.428,56	101,88
J U M L A H		**1.295.050.946.063,81**	**1.312.799.267.502,24**	**101,37**

Realisasi rincian pendapatan per OPD dapat dilihat pada **Lampiran 2**.

Realisasi Belanja Pemerintah Daerah Tahun 2025 sebesar Rp1.312.798.227.675,24 atau 101,37% dari anggaran sebesar Rp1.333.857.237.785,87. Rincian realisasi Belanja per OPD Tahun 2025 dapat dilihat pada dibawah ini:

Tabel 3.2
Anggaran dan Realisasi Belanja per OPD Tahun Anggaran 2025

No	OPD	Anggaran TA 2025 (Rp)	Realisasi TA 2025 (Rp)	%
1	Dinas Pendidikan Dan Kebudayaan	482.219.089.999,00	455.531.047.097,00	94,46
2	Dinas Kesehatan	167.452.217.594,00	155.331.519.931,00	92,76
3	Rumah Sakit Umum Daerah	190.313.345.299,00	183.322.394.867,00	96,33

No	OPD	Anggaran TA 2025 (Rp)	Realisasi TA 2025 (Rp)	%
4	Dinas Pekerjaan Umum Dan Penataan Ruang, Pertanahan	32.587.431.145,00	31.387.805.239,00	96,32
5	Dinas Perumahan Rakyat, Kawasan Pemukiman Dan Lingkungan Hidup	9.845.139.378,00	8.899.094.687,00	94,37
6	Satuan Polisi Pamong Praja Dan Damkar	9.703.941.539,00	8.464.636.806,00	87,23
7	Badan Penanggulangan Bencana Daerah	4.424.871.958,00	4.143.303.637,00	93,64
8	Badan Kesatuan Bangsa Dan Politik	5.250.812.871,00	4.904.711.804,00	93,41
9	Dinas Sosial Pemberdayaan Perempuan Dan Perlindungan Anak	19.599.659.100,00	17.812.502.991,00	90,88
10	Dinas Tenaga Kerja Dan Perindustrian	6.182.710.558,00	5.749.644.534,00	93,00
11	Dinas Pangan Dan Perikanan	4.791.200.291,00	4.504.011.212,00	94,01
12	Dinas Kependudukan Dan Pencatatan Sipil	4.212.521.810,00	3.983.528.379,00	94,56
13	Dinas Pemberdayaan Masyarakat, Desa, Pengendalian Penduduk Dan KB	14.004.594.858,00	12.451.266.215,00	88,91
14	Dinas Perhubungan	18.425.033.423,00	17.229.475.921,00	93,51
15	Dinas Komunikasi Dan Informatika	6.212.581.908,00	5.294.815.178,00	85,23
16	Dinas Koperasi, Usaha Kecil, Menengah Dan Perdagangan	4.808.655.814,00	4.041.287.929,00	84,04
17	Dinas Penanaman Modal, Pelayanan Terpadu Satu Pintu	4.891.865.170,00	4.480.248.008,00	91,59
18	Dinas Perpustakaan Dan Kearsipan	3.678.995.515,00	3.332.267.732,00	90,58
19	Dinas Pariwisata, Pemuda Dan Olah Raga	11.012.037.677,00	9.152.101.518,00	83,11
20	Dinas Pertanian	20.168.604.712,00	19.292.091.740,00	95,65
21	Sekretariat Daerah	45.725.921.521,00	41.747.060.706,00	91,30
22	Sekretariat DPRD	36.469.736.839,00	33.766.911.054,00	92,59
23	Badan Perencanaan Pembangunan Daerah, Penelitian Dan Pengembangan	7.405.791.330,00	6.755.924.279,00	91,22
24	Badan Pengelolaan Keuangan Daerah	178.755.684.875,87	167.575.233.862,00	93,75
25	Badan Pengelolaan Pendapatan Daerah	7.161.054.438,00	5.903.216.514,00	82,44
26	Badan Kepegawaian Dan Pengembangan Sumber Daya Manusia	5.148.484.574,00	4.868.362.959,00	94,56
27	Inspektorat	8.804.114.451,00	8.357.387.018,00	94,93
28	Kecamatan X Koto	1.909.690.852,00	1.750.248.874,00	91,65
29	Kecamatan Batipuh	1.889.992.143,00	1.745.280.898,00	92,34
30	Kecamatan Rambatan	1.581.128.112,00	1.493.927.875,00	94,48
31	Kecamatan Lima Kaum	1.688.029.026,00	1.555.883.294,00	92,17
32	Kecamatan Tanjung Emas	1.668.276.442,00	1.464.527.458,00	87,79
33	Kecamatan Lintau Buo	1.774.243.526,00	1.620.521.674,00	91,34
34	Kecamatan Sungayang	1.731.847.798,00	1.514.787.009,00	87,47
35	Kecamatan Sungai Tarab	1.877.641.895,00	1.714.406.244,00	91,31
36	Kecamatan Pariangan	1.929.040.277,00	1.784.462.230,00	92,51
37	Kecamatan Salimpaung	1.796.716.508,00	1.577.271.808,00	87,79
38	Kecamatan Padang Ganting	1.479.205.061,00	1.305.812.966,00	88,28
39	Kecamatan Tanjung Baru	1.615.980.387,00	1.520.262.192,00	94,08
40	Kecamatan Lintau Buo Utara	1.662.780.588,00	1.536.709.299,00	92,42
41	Kecamatan Batipuh Selatan	1.996.566.523,00	1.755.627.139,00	87,93
J U M L A H		**1.333.857.237.785,87**	**1.250.621.580.577,00**	**93,76**

Realisasi belanja per OPD dapat dilihat pada **Lampiran 3**.

3.2 HAMBATAN DAN KENDALA DALAM PENCAPAIAN KINERJA YANG DITETAPKAN

Capaian kinerja APBD Pemerintah Daerah dari sisi pendapatan maupun belanja sudah berjalan dengan baik dan telah sesuai dengan yang ditargetkan. Target Pendapatan pada Perubahan APBD sebesar Rp1.295.050.946.063,81 dapat direalisasikan sebesar Rp1.312.799.267.502,24 atau 101,37%, sedangkan target Belanja sebesar Rp1.333.857.237.785,87 dapat direalisasikan sebesar Rp1.250.621.580.777,00 atau 93,76% per 31 Desember 2025.

Kendala dan hambatan yang dihadapi tahun 2025 antara lain:

1. Penerimaan Daerah

a. Belum optimalnya realisasi pendapatan pajak daerah dan pendapatan retribusi daerah, dan

b. Terdapat perubahan target pendapatan Provinsi Sumatera Barat setelah APBD Perubahan ditetapkan yang berakibat berkurangnya Pendapatan Transfer Antar Daerah berupa Pendapatan Bagi Hasil.

2. Belanja

Belanja Daerah untuk program dan kegiatan sudah terlaksana sesuai dengan yang direncanakan, namun ada sebagian kecil yang belum dapat dilaksanakan sepenuhnya disebabkan antara lain karena belum optimalnya kinerja OPD dalam merealisasikan anggaran.

BAB IV

KEBIJAKAN AKUNTANSI

Kebijakan akuntansi merupakan prinsip-prinsip, dasar-dasar, konvensi-konvensi, aturan-aturan, dan praktik-praktik spesifik yang dipilih. Pemerintah Kabupaten Tanah Datar telah menyusun kebijakan akuntansi yang dituangkan dalam Peraturan Bupati Tanah Datar Nomor 16 Tahun 2023 tentang Kebijakan Akuntansi Pemerintah Daerah dan Sistem Akuntansi Pemerintah Daerah Kabupaten Tanah Datar sebagaimana telah diubah dengan Peraturan Bupati Nomor 1 Tahun 2025 tentang Perubahan Atas Peraturan Bupati Tanah Datar Nomor 16 Tahun 2023 tentang Kebijakan Akuntansi Pemerintah Daerah dan Sistem Akuntansi Pemerintah Daerah Kabupaten Tanah Datar.

Selain kebijakan akuntansi yang telah ditetapkan, penyusunan Laporan Keuangan Tahun 2025 juga mengacu kepada Kebijakan Akuntansi secara umum yang tertuang dalam Peraturan Pemerintah Nomor 71 Tahun 2010 tentang Standar Akuntansi Pemerintah (SAP) Lampiran I, beserta Buletin Teknis dari IPSAP Nomor 4 Tahun 2016 yang diterbitkan oleh Komite Standar Akuntansi Pemerintah (KSAP) serta dalam penyusunan Laporan Keuangan juga telah diterapkan kaidah-kaidah pengelolaan keuangan yang sehat di lingkungan Pemerintah Kabupaten Tanah Datar.

4.1 Entitas Akuntansi/ Entitas Pelaporan Keuangan Daerah

Entitas pelaporan adalah unit pemerintahan yang terdiri dari satu atau lebih entitas akuntansi yang menurut ketentuan peraturan perundang-undangan wajib menyampaikan laporan pertanggungjawaban berupa laporan keuangan.

Entitas akuntansi adalah Organisasi Perangkat Daerah (OPD) sebagai pengguna anggaran/barang dan oleh karenanya wajib menyelenggarakan akuntansi dan menyampaikan laporan keuangan sehubungan dengan anggaran/barang yang dikelolanya ditujukan kepada entitas pelaporan.

Entitas pengelola anggaran/akuntansi Pemerintah Kabupaten Tanah Datar terdiri dari 41 Unit Organisasi. Organisasi ini sesuai dengan amanah Peraturan Pemerintah Nomor 18 Tahun 2016 tentang Perangkat Daerah (Lembaran Negara Republik Indonesia Tahun 2018 Nomor 114), Pemerintah Kabupaten Tanah Datar telah menetapkan Peraturan Daerah Kabupaten Tanah Datar Nomor 9 Tahun 2016 tentang Pembentukan dan Susunan Perangkat Daerah sebagaimana telah diubah beberapa kali terakhir dengan Peraturan Daerah Nomor 11 Tahun 2023 tentang Perubahan Kedua Atas Peraturan Daerah Nomor 9 Tahun 2016 tentang Pembentukan dan Susunan Perangkat Daerah tentang Pembentukan dan Susunan Perangkat Daerah dengan nama dan tipe sebagai berikut:

1. Perangkat Daerah:
    a. Sekretariat Daerah;
    b. Sekretariat DPRD;
    c. Inspektorat Daerah;
    d. Dinas;
    e. Badan yang menyelenggarakan fungsi penunjang,

f. Badan Kesatuan Bangsa dan Politik yang menyelenggarakan urusan pemerintahan di bidang kesatuan bangsa dan politik; dan
g. Kecamatan.

2. Susunan Perangkat Daerah dimaksud diatas terdiri dari:
   a. Sekretariat Daerah tipe A,
   b. Sekretariat DPRD tipe B,
   c. Inspektorat Daerah tipe A,
   d. Dinas Daerah terdiri dari:
      1) Dinas Pendidikan dan Kebudayaan tipe A yang menyelenggarakan urusan pemerintahan bidang pendidikan dan bidang kebudayaan;
      2) Dinas Kesehatan tipe A yang menyelenggarakan urusan pemerintahan bidang kesehatan;
      3) Dinas Pekerjaan Umum, Penataan Ruang dan Pertanahan tipe A yang menyelenggarakan urusan pemerintahan bidang pekerjaan umum dan penataan ruang dan bidang pertanahan,
      4) Dinas Perumahan Rakyat, Kawasan Pemukiman dan Lingkungan Hidup tipe A yang menyelenggarakan urusan pemerintahan bidang perumahan rakyat dan kawasan pemukiman dan bidang lingkungan hidup,
      5) Satuan Polisi Pamong Praja dan Pemadam Kebakaran tipe B menyelenggarakan urusan pemerintahan bidang ketentraman dan ketertiban umum serta perlindungan masyarakat sub urusan polisi pamong praja dan sub urusan kebakaran,
      6) Dinas Sosial, Pemberdayaan Perempuan dan Perlindungan Anak tipe A yang menyelenggarakan urusan pemerintahan bidang sosial dan bidang pemberdayaan perempuan dan perlindungan anak,
      7) Dinas Kependudukan dan Pencatatan Sipil tipe A yang menyelenggarakan urusan pemerintahan bidang administrasi kependudukan dan pencatatan sipil,
      8) Dinas Pemberdayaan Masyarakat, Desa, Pengendalian Penduduk dan Keluarga Berencana tipe A yang menyelenggarakan urusan pemerintahan bidang pemberdayaan masyarakat dan desa dan bidang pengendalian penduduk dan keluarga berencana,
      9) Dinas Perhubungan tipe C yang menyelenggarakan urusan pemerintahan bidang perhubungan,
      10) Dinas Komunikasi dan Informatika tipe B yang menyelenggarakan urusan pemerintahan bidang komunikasi dan informatika, bidang statistik dan bidang persandian,
      11) Dinas Penanaman Modal, Pelayanan Terpadu Satu Pintu yang menyelenggarakan urusan pemerintahan bidang penanaman modal,

12) Dinas Perpustakaan dan Kearsipan tipe B yang menyelenggarakan urusan pemerintahan bidang perpustakaan dan bidang kearsipan,

13) Dinas Pangan dan Perikanan tipe B yang menyelenggarakan urusan pemerintahan bidang pangan dan bidang kelautan dan perikanan,

14) Dinas Pariwisata, Pemuda dan Olahraga tipe A yang menyelenggarakan urusan pemerintahan bidang pariwisata, bidang pemuda dan bidang olahraga,

15) Dinas Pertanian tipe A yang menyelenggarakan urusan pemerintahan bidang pertanian, dan

16) Dinas Koperasi, Usaha Kecil dan Menengah, dan Perdagangan tipe B yang menyelenggarakan urusan pemerintahan bidang koperasi, usaha kecil dan menengah, dan bidang perdagangan.

17) Dinas Tenaga Kerja dan Perindustrian tipe B yang menyelenggarakan urusan pemerintahan bidang tenaga kerja, perindustrian, energi dan sumber daya mineral

e. Badan yang menyelenggarakan fungsi penunjang terdiri dari:

1) Badan Perencanaan Pembangunan Daerah dan Penelitian dan Pengembangan tipe A yang melaksanakan fungsi penunjang urusan perencanaan dan fungsi penunjang urusan penelitian dan pengembangan,

2) Badan Pengelolaan Keuangan Daerah tipe A yang melaksanakan fungsi penunjang urusan keuangan,

3) Badan Pengelolaan Pendapatan Daerah tipe B yang melaksanakan fungsi penunjang urusan keuangan, dan

4) Badan Kepegawaian dan Pengembangan Sumber Daya Manusia tipe B yang melaksanakan fungsi penunjang urusan kepegawaian, pendidikan dan pelatihan.

f. Badan yang menyelenggarakan urusan pemerintahan di bidang kesatuan bangsa dan politik

g. Kecamatan terdiri dari:

1) Kecamatan X Koto tipe A,

2) Kecamatan Batipuh tipe A,

3) Kecamatan Rambatan tipe A,

4) Kecamatan Lima Kaum tipe A,

5) Kecamatan Tanjung Emas tipe A,

6) Kecamatan Lintau Buo tipe A,

7) Kecamatan Sungayang tipe A,

8) Kecamatan Sungai Tarab tipe A,

9) Kecamatan Pariangan tipe A,

10) Kecamatan Salimpaung tipe A,

11) Kecamatan Padang Ganting tipe A,

12) Kecamatan Tanjung Baru tipe A,

13) Kecamatan Lintau Buo Utara tipe A, dan

14) Kecamatan Batipuh Selatan tipe A.

Laporan Keuangan Pemerintah Daerah TA 2025 merupakan konsolidasi dari entitas pengelola keuangan/akuntansi. Pengelola keuangan/akuntansi tersebut mengacu kepada Peraturan Daerah Nomor 8 Tahun 2008 tentang Pembentukan dan Susunan Organisasi Rumah Sakit Umum Daerah Prof. Dr. M.A Hanafiah Batusangkar, Peraturan Daerah Nomor 12 Tahun 2010 tentang pembentukan Organisasi dan Tata Kerja Badan Penanggulangan Bencana Daerah dan Peraturan Daerah Kabupaten Tanah Datar Nomor 9 Tahun 2016 tentang Pembentukan dan Susunan Perangkat Daerah sebagaimana telah diubah beberapa kali terakhir dengan Peraturan Daerah Nomor 11 Tahun 2023 tentang Perubahan Kedua Atas Peraturan Daerah Nomor 9 Tahun 2016 tentang Pembentukan dan Susunan Perangkat Daerah yang yang dijabarkan ke dalam Peraturan Bupati Tanah Datar sebagai berikut:

1. Peraturan Daerah Nomor 8 Tahun 2008 tentang Pembentukan dan Susunan Organisasi Rumah Sakit Umum Daerah Prof. Dr. M.A Hanafiah Batusangkar,
2. Peraturan Daerah Nomor 12 Tahun 2010 tentang pembentukan Organisasi dan Tata Kerja Badan Penanggulangan Bencana Daerah,
3. Peraturan Bupati Tanah Datar Nomor 51 Tahun 2022 tentang Kedudukan, Susunan Organisasi, Tugas Dan Fungsi Serta Tata Kerja Badan Perencanaan Pembangunan Daerah, Penelitian, Dan Pengembangan,
4. Peraturan Bupati Tanah Datar Nomor 52 Tahun 2022 tentang Kedudukan, Susunan Organisasi, Tugas Dan Fungsi Serta Tata Kerja Badan Pengelolaan Keuangan Daerah,
5. Peraturan Bupati Tanah Datar Nomor 53 Tahun 2022 tentang Kedudukan, Susunan Organisasi, Tugas Dan Fungsi Serta Tata Kerja Badan Pengelolaan Pendapatan Daerah,
6. Peraturan Bupati Tanah Datar Nomor 4 Tahun 2023 Tentang Kedudukan, Susunan Organisasi, Tugas Dan Fungsi, Serta Tata Kerja Inspektorat Daerah, dan
7. Peraturan Bupati Tanah Datar Nomor 15 Tahun 2023 Tentang Kedudukan, Susunan Organisasi, Tugas Dan Fungsi, Serta Tata Kerja Dinas Pertanian.
8. Peraturan Bupati Tanah Datar Nomor 31 Tahun 2023 Tentang Kedudukan, Susunan Organisasi, Tugas Dan Fungsi Serta Tata Kerja Sekretariat Daerah.
9. Peraturan Bupati Tanah Datar Nomor 32 Tahun 2023 Tentang Kedudukan, Susunan Organisasi, Tugas Dan Fungsi Serta Tata Kerja Sekretariat Dewan Perwakilan Rakyat Daerah.

10. Peraturan Bupati Tanah Datar Nomor 33 Tahun 2023 Tentang Kedudukan, Susunan Organisasi, Tugas Dan Fungsi, Serta Tata Kerja Badan Kepegawaian Dan Pengembangan Sumber Daya Manusia
11. Peraturan Bupati Tanah Datar Nomor 34 Tahun 2023 Tentang Kedudukan, Susunan Organisasi, Tugas Dan Fungsi Serta Tata Kerja Dinas Kependudukan Dan Pencatatan Sipil.
12. Peraturan Bupati Tanah Datar Nomor 35 Tahun 2023 Tentang Kedudukan, Susunan Organisasi, Tugas Dan Fungsi, Serta Tata Kerja Dinas Pendidikan Dan Kebudayaan.
13. Peraturan Bupati Tanah Datar Nomor 37 Tahun 2023 Tentang Kedudukan, Susunan Organisasi, Tugas Dan Fungsi, Serta Tata Kerja Dinas Pekerjaan Umum, Penataan Ruang Dan Pertanahan
14. Peraturan Bupati Tanah Datar Nomor 39 Tahun 2023 Tentang Kedudukan, Susunan Organisasi, Tugas Dan Fungsi, Serta Tata Kerja Dinas Perpustakaan Dan Kearsipan.
15. Peraturan Bupati Tanah Datar Nomor 1 Tahun 2024 Tentang Kedudukan, Susunan Organisasi, Tugas Dan Fungsi, Serta Tata Kerja Dinas Tenaga Kerja Dan Perindustrian.
16. Peraturan Bupati Tanah Datar Nomor 2 Tahun 2024 Tentang Kedudukan, Susunan Organisasi, Tugas Dan Fungsi, Serta Tata Kerja Dinas Koperasi, Usaha Kecil, Menengah Dan Perdagangan.
17. Peraturan Bupati Tanah Datar Nomor 3 Tahun 2024 Tentang Kedudukan, Susunan Organisasi, Tugas Dan Fungsi, Serta Tata Kerja Dinas Penanaman Modal Pelayanan Terpadu Satu Pintu.
18. Peraturan Bupati Tanah Datar Nomor 4 Tahun 2024 Tentang Kedudukan, Susunan Organisasi, Tugas Dan Fungsi, Serta Tata Kerja Badan Kesatuan Bangsa Dan Politik.
19. Peraturan Bupati Tanah Datar Nomor 7 Tahun 2024 Tentang Kedudukan, Susunan Organisasi, Tugas Dan Fungsi, Serta Tata Kerja Dinas Pangan Dan Perikanan.
20. Peraturan Bupati Tanah Datar Nomor 9 Tahun 2024 Tentang Kedudukan, Susunan Organisasi, Tugas Dan Fungsi, Serta Tata Kerja Satuan Polisi Pamong Praja Dan Pemadam Kebakaran.
21. Peraturan Bupati Tanah Datar Nomor 25 Tahun 2024 Tentang Kedudukan, Susunan Organisasi, Tugas Dan Fungsi,Serta Tata Kerja Dinas Pariwisata, Pemuda Dan Olahraga.
22. Peraturan Bupati Tanah Datar Nomor 8 Tahun 2024 Tentang Kedudukan, Susunan Organisasi, Tugas Dan Fungsi, Serta Tata Kerja Dinas Perhubungan.

Sampai dengan 31 Desember 2025, Pemerintah Kabupaten Tanah Datar memiliki dua Perusahaan Umum Daerah yaitu Perusahaan Umum Daerah Air

Minum Tirta Alami Kabupaten Tanah Datar dan Perusahaan Umum Daerah Tuah Sepakat. Perusahaan Umum Daerah tersebut merupakan entitas tersendiri dan Laporan Keuangannya terpisah dari Laporan Keuangan Pemerintah Kabupaten Tanah Datar (tidak dikonsolidasi).

4.2 Basis Akuntansi yang Mendasari Penyusunan Laporan Keuangan Pemerintah Daerah.

Basis akuntansi yang digunakan dalam Laporan Keuangan Pemerintah Daerah adalah basis akrual, untuk pengakuan pendapatan-LO, beban, aset, kewajiban, dan ekuitas. Dalam hal peraturan perundangan mewajibkan disajikannya laporan keuangan dengan basis kas, maka entitas wajib menyajikan laporan demikian.

Basis akrual untuk LO berarti bahwa pendapatan diakui pada saat hak untuk memperoleh pendapatan telah terpenuhi walaupun kas belum diterima di RKUD atau oleh entitas pelaporan dan beban diakui pada saat kewajiban yang mengakibatkan penurunan nilai kekayaan bersih telah terpenuhi walaupun kas belum dikeluarkan dari RKUD atau entitas pelaporan. Pendapatan seperti bantuan pihak luar/asing dalam bentuk jasa disajikan pula pada LO. Namun demikian dalam hal penyusunan anggaran dan penyusunan LRA disusun dan dilaksanakan berdasar basis kas, maka LRA disusun berdasarkan basis kas, berarti bahwa pendapatan-LRA dan penerimaan pembiayaan diakui pada saat kas diterima di RKUD atau oleh entitas pelaporan; serta belanja, transfer dan pengeluaran pembiayaan diakui pada saat kas dikeluarkan dari RKUD.

Basis akrual untuk Neraca berarti bahwa aset, kewajiban, dan ekuitas diakui dan dicatat pada saat terjadinya transaksi, atau pada saat kejadian atau kondisi lingkungan berpengaruh pada keuangan pemerintah, tanpa memperhatikan saat kas atau setara kas diterima atau dibayar.

4.3 Basis Pengukuran yang Mendasari Penyusunan Laporan Keuangan Pemerintah Daerah

Dasar pengukuran yang mendasari penyusunan laporan keuangan adalah nilai historis (historical cost), yaitu jumlah Kas atau ekuivalen Kas yang dibayarkan/dikeluarkan atau nilai wajar berdasarkan pertimbangan tertentu untuk mendapatkan suatu aset investasi pada saat perolehannya.

Aset dicatat sebesar pengeluaran Kas dan Setara Kas yang dibayar atau sebesar nilai wajar dari imbalan (consideration) untuk memperoleh aset tersebut pada saat perolehan.

Kewajiban dicatat sebesar jumlah Kas dan Setara Kas yang diharapkan akan dibayarkan untuk memenuhi kewajiban di masa yang akan datang dalam pelaksanaan kegiatan pemerintah daerah.

4.4 Penerapan Kebijakan Akuntansi Berkaitan dengan Ketentuan yang ada dalam Standar Akuntansi Pemerintahan

Kebijakan akuntansi yang diterapkan berkaitan dengan Standar Akuntansi Pemerintahan dalam penyusunan laporan keuangan Pemerintah Kabupaten Tanah Datar, yaitu:

1. Pendapatan-LRA

Pendapatan-LRA adalah penerimaan oleh Bendahara Umum Daerah atau oleh entitas pemerintah daerah lainnya yang menambah Saldo Anggaran Lebih dalam periode tahun anggaran yang bersangkutan yang menjadi hak pemerintah daerah, dan tidak perlu dibayar kembali oleh pemerintah daerah.

Pendapatan-LRA diakui pada saat:

1. Kas atas pendapatan tersebut telah diterima pada RKUD,
2. Kas atas pendapatan tersebut telah diterima oleh Bendahara Penerimaan dan hingga tanggal pelaporan belum disetorkan ke RKUD,
3. Kas atas pendapatan tersebut telah diterima satker/SKPD dan digunakan langsung tanpa disetor ke RKUD, dengan syarat entitas penerima wajib melaporkannya kepada BUD,
4. Kas atas pendapatan yang berasal dari hibah langsung dalam/luar negeri yang digunakan untuk mendanai pengeluaran entitas telah diterima, dengan syarat entitas penerima wajib melaporkannya kepada BUD, dan
5. Kas atas pendapatan yang diterima entitas lain di luar entitas pemerintah berdasarkan otoritas yang diberikan oleh BUD, dan BUD mengakuinya sebagai pendapatan.

Dengan mempertimbangkan Bendahara Penerimaan adalah pejabat fungsional yang melaksanakan tugas kebendaharaan dalam rangka pelaksanaan anggaran OPD, yang secara fungsional bertanggungjawab atas pelaksanaan tugasnya pada PPKD selaku BUD.

Dalam kriteria pengakuan pendapatan, konsep keterukuran dan ketersediaan digunakan dalam pengertian derajat kepastian bahwa manfaat ekonomi masa depan yang berkaitan dengan pos pendapatan tersebut akan mengalir ke Pemerintah Daerah dalam periode tahun anggaran yang bersangkutan atau segera dapat digunakan untuk membayar kewajiban pada periode anggaran yang bersangkutan. Konsep ini diperlukan dalam menghadapi ketidakpastian lingkungan operasional Pemerintah Daerah. Pengkajian atas keterukuran dan ketersediaan yang melekat dalam arus manfaat ekonomi masa depan dilakukan atas dasar bukti yang dapat diperoleh pada saat penyusunan laporan keuangan Pemerintah Daerah.

Akuntansi pendapatan-LRA dilaksanakan berdasarkan asas bruto, yaitu dengan membukukan penerimaan bruto, dan tidak mencatat jumlah nettonya (setelah dikompensasikan dengan pengeluaran).

Pendapatan Perpajakan-LRA diukur dengan menggunakan nilai nominal Kas yang masuk ke Kas Daerah dari sumber pendapatan dengan menggunakan asas

bruto, yaitu pendapatan dicatat tanpa dikurangkan/dikompensasikan dengan belanja yang dikeluarkan untuk memperoleh pendapatan tersebut.

Dalam hal besaran pengurang terhadap Pendapatan-LRA bruto (biaya) bersifat variabel terhadap pendapatan dimaksud dan tidak dapat dianggarkan terlebih dahulu dikarenakan proses belum selesai, maka asas bruto dapat dikecualikan.

Pengecualian asas bruto dapat terjadi jika penerimaan kas dari pendapatan tersebut lebih mencerminkan aktivitas pihak lain daripada Pemerintah Daerah atau penerimaan kas tersebut berasal dari transaksi yang perputarannya cepat, volume transaksi banyak dan jangka waktunya singkat.

2. Belanja

Belanja adalah semua pengeluaran oleh Bendahara Umum Daerah yang mengurangi Saldo Anggaran Lebih dalam periode tahun anggaran bersangkutan yang tidak akan diperoleh pembayarannya kembali oleh pemerintah daerah.

Belanja diakui pada saat:

a. Terjadinya pengeluaran dari RKUD.;

b. Khusus pengeluaran melalui bendahara pengeluaran pengakuannya terjadi pada saat pertanggungjawaban atas pengeluaran tersebut disahkan oleh unit yang mempunyai fungsi perbendaharaan dengan terbitnya SP2D GU atau SP2D GU/TU Nihil;

c. Dalam hal Badan Layanan Umum, belanja diakui dengan mengacu pada peraturan perundangan yang mengatur mengenai Badan Layanan Umum;dan

d. Khusus untuk pengeluaran pada hari kerja terakhir tahun anggaran, belanja melalui SP2D LS diakui pada saat penerbitan SP2D LS, meskipun belum terjadi pengeluaran kas dari Rekening Kas Umum Daerah. Saldo Kas sebesar nilai SP2D LS tersebut dicatat sebagai Kas yang telah ditentukan penggunaannya.

Belanja diklasifikasikan menurut klasifikasi ekonomi (jenis belanja), organisasi, dan fungsi. Klasifikasi ekonomi adalah pengelompokkan belanja yang didasarkan pada jenis belanja untuk melaksanakan suatu aktivitas.

Klasifikasi belanja menurut ekonomi (jenis belanja) adalah sebagai berikut:

a. Belanja Operasi:
   - Belanja Pegawai
   - Belanja Barang dan Jasa
   - Bunga
   - Subsidi
   - Hibah
   - Bantuan Sosial

b. Belanja Modal
   - Belanja Aset Tetap
   - Belanja Aset Lainnya

c. Belanja Tidak Terduga

d. Belanja Transfer

Belanja pegawai merupakan kompensasi terhadap pegawai, baik dalam bentuk uang atau barang, yang harus dibayarkan kepada pejabat negara, pegawai negeri sipil, dan pegawai yang dipekerjakan oleh Pemerintah Daerah yang bukan berstatus PNS sebagai imbalan atas pekerjaan yang telah dilaksanakan, kecuali pekerjaan yang berkaitan dengan pembentukan modal. Contoh Belanja Pegawai adalah gaji dan tunjangan, honorarium, lembur, kontribusi sosial dan lain-lain yang berhubungan dengan pegawai.

Belanja barang dan jasa adalah pengeluaran anggaran untuk pengadaan barang dan jasa yang nilai manfaatnya kurang dari 12 (dua belas) bulan dalam melaksanakan program dan kegiatan pemerintahan.

Belanja barang dan jasa dapat dibedakan menjadi:

a. Belanja Barang dan Jasa merupakan pengeluaran yang antara lain dilakukan untuk membiayai keperluan kantor sehari-hari, pengadaan barang yang habis pakai seperti alat tulis kantor, pengadaan/penggantian inventaris kantor, langganan daya dan jasa, lain-lain pengeluaran untuk membiayai pekerjaan yang bersifat non fisik dan secara langsung menunjang tugas pokok dan fungsi SKPD dan SKPKD, pengadaan inventaris kantor yang nilainya tidak memenuhi syarat nilai kapitalisasi minimum yang diatur oleh Pemerintah Daerah dan pengeluaran jasa non-fisik seperti pengeluaran untuk biaya pelatihan dan penelitian.

b. Belanja Pemeliharaan adalah pengeluaran yang dimaksudkan untuk mempertahankan Aset Tetap atau Aset Lainnya yang sudah ada ke dalam kondisi normal tanpa memperhatikan besar kecilnya jumlah belanja. Belanja pemeliharaan meliputi antara lain pemeliharaan tanah, pemeliharaan gedung dan bangunan kantor, rumah dinas, kendaraan bermotor dinas, perbaikan peralatan dan sarana gedung, jalan, jaringan, irigasi, peralatan mesin, dan lain-lain sarana yang berhubungan dengan penyelenggaraan pemerintahan.

c. Belanja Perjalanan Dinas merupakan pengeluaran yang dilakukan untuk membiayai perjalanan dinas dalam rangka pelaksanaan tugas, fungsi dan jabatan.

Belanja Bunga merupakan pengeluaran anggaran untuk pembayaran bunga (*interest*) yang dilakukan atas kewajiban penggunaan pokok utang (*principal outstanding*) termasuk beban pembayaran biaya-biaya yang terkait dengan pinjaman dan hibah yang diterima Pemerintah Daerah seperti biaya *commitment fee* dan biaya denda.

Belanja Subsidi merupakan pengeluaran atau alokasi anggaran yang diberikan Pemerintah Daerah kepada perusahaan/lembaga tertentu agar harga jual produksi/jasa yang dihasilkan dapat terjangkau oleh masyarakat.

Belanja Hibah merupakan pengeluaran anggaran dalam bentuk uang, barang, atau jasa kepada pemerintah, Pemerintah Daerah lainnya, perusahaan daerah,

masyarakat, dan organisasi kemasyarakatan, yang bersifat tidak wajib dan tidak mengikat.

Belanja Bantuan Sosial merupakan pengeluaran anggaran dalam bentuk uang atau barang yang diberikan kepada individu, keluarga, kelompok dan/atau masyarakat yang sifatnya tidak secara terus menerus dan selektif yang bertujuan untuk melindungi dari kemungkinan terjadinya resiko sosial.

Belanja Modal adalah pengeluaran anggaran untuk perolehan aset tetap dan aset lainnya yang memberi manfaat lebih dari satu periode akuntansi. Belanja modal meliputi antara lain belanja modal untuk perolehan tanah, gedung dan bangunan, peralatan, dan aset tak berwujud. Nilai yang dianggarkan dalam belanja modal sebesar harga beli/bangunan aset ditambah seluruh belanja yang terkait dengan pengadaan/pembangunan aset sampai aset tersebut siap digunakan.

Suatu belanja dapat dikategorikan sebagai Belanja Modal jika:

a. Pengeluaran tersebut mengakibatkan adanya perolehan Aset Tetap atau Aset Lainnya yang dengan demikian menambah aset Pemerintah Daerah.
b. Pengeluaran tersebut melebihi batasan minimal kapitalisasi Aset Tetap atau Aset Lainnya yang telah ditetapkan oleh Pemerintah Daerah.
c. Perolehan Aset Tetap tersebut diniatkan bukan untuk diserahkan ke masyarakat.
d. Perolehan Aset Tetap tersebut diniatkan bukan untuk dijual.

Belanja Tidak Terduga adalah pengeluaran anggaran untuk kegiatan yang sifatnya tidak biasa dan tidak diharapkan berulang seperti penanggulangan bencana alam, bencana sosial, dan pengeluaran tidak terduga lainnya yang sangat diperlukan dalam rangka penyelenggaraan kewenangan Pemerintah Daerah.

Belanja Transfer adalah belanja berupa pengeluaran uang atau kewajiban untuk mengeluarkan uang dari entitas pelaporan kepada suatu entitas pelaporan lain yang diwajibkan oleh peraturan perundang-undangan.

Bantuan Keuangan adalah pengeluaran pemerintah daerah dalam bentuk uang, barang dan jasa, baik bersifat umum atau khusus kepada pemerintah daerah lainnya dalam rangka pemerataan dan/atau peningkatan kemampuan keuangan. Khusus kepada partai politik, bantuan keuangan diberikan sesuai dengan ketentuan perundang-undangan.

3. Pembiayaan

Pembiayaan (*financing*) adalah setiap penerimaan/pengeluaran yang tidak berpengaruh pada kekayaan bersih entitas yang perlu dibayar kembali dan/atau akan diterima kembali, baik pada tahun anggaran bersangkutan maupun tahun-tahun anggaran berikutnya, yang dalam penganggaran pemerintah terutama dimaksudkan untuk menutup defisit atau memanfaatkan surplus anggaran.

Pembiayaan dapat diklasifikasikan atas penerimaan pembiayaan dan pengeluaran pembiayaan.

Penerimaan pembiayaan adalah semua penerimaan RKUD antara lain berasal dari penerimaan pinjaman, penjualan obligasi pemerintah, hasil privatisasi perusahaan negara/daerah, penerimaan kembali pinjaman yang diberikan kepada pihak ketiga, penjualan investasi permanen lainnya, dan pencairan dana cadangan serta Sisa lebih perhitungan Anggaran Tahun Sebelumnya. Transaksi Penerimaan Pembiayaan hanya dilaksanakan oleh SKPKD yang berfungsi sebagai PPKD dan BLUD.

Pengeluaran pembiayaan adalah semua pengeluaran RKUD antara lain pemberian pinjaman kepada pihak ketiga, penyertaan modal pemerintah, pembayaran kembali pokok pinjaman dalam periode tahun anggaran tertentu, dan pembentukan dana cadangan. Transaksi Pengeluaran Pembiayaan hanya dilaksanakan oleh SKPKD yang berfungsi sebagai PPPKD dan BLUD.

Pembiayaan neto adalah selisih antara penerimaan pembiayaan setelah dikurangi pengeluaran pembiayaan dalam periode tahun anggaran tertentu.

Penerimaan Pembiayaan diukur berdasarkan nilai nominal dari transaksi. Penerimaan pembiayaan dilaksanakan berdasarkan azas bruto, yaitu dengan membukukan penerimaan bruto, dan tidak mencatat jumlah netonya (setelah dikompensasikan dengan pengeluaran).

Pengeluaran pembiayaan diakui pada saat terjadinya pengeluaran kas dari RKUD.

Pengukuran pembiayaan menggunakan mata uang rupiah berdasarkan nilai sekarang kas yang diterima atau yang akan diterima dan nilai sekarang kas yang dikeluarkan atau yang akan dikeluarkan.

Pembiayaan yang diukur dengan mata uang asing dikonversi ke mata uang rupiah berdasarkan nilai tukar (kurs tengah Bank Indonesia) pada tanggal transaksi pembiayaan.

Penerimaan Pembiayaan dan Pengeluaran Pembiayaan disajikan dalam Laporan Realisasi Anggaran (LRA), Laporan Arus Kas (Aktivitas Investasi atau Aktivitas Pendanaan), serta diungkapkan dalam Catatan atas Laporan Keuangan (CaLK).

Selisih lebih/kurang antara penerimaan dan pengeluaran pembiayaan selama satu periode pelaporan dicatat dalam Pembiayaan Netto.

4. Aset

Aset adalah sumber daya ekonomi yang dikuasai dan/atau dimiliki oleh pemerintah daerah sebagai akibat dari peristiwa masa lalu dan dari mana manfaat ekonomi dan/atau sosial di masa depan diharapkan dapat diperoleh, baik oleh pemerintah daerah maupun masyarakat, serta dapat diukur dalam satuan uang, termasuk sumber daya non keuangan yang diperlukan untuk penyediaan jasa bagi masyarakat umum dan sumber-sumber daya yang dipelihara karena alasan sejarah dan budaya.

Aset terdiri dari:

a. **Aset Lancar**

Aset lancar meliputi Kas dan Setara Kas, Investasi Jangka Pendek, Piutang, Beban yang Dibayar Dimuka dan Persediaan.

Suatu Aset diklasifikasikan sebagai Aset Lancar jika:

- Suatu aset yang diharapkan segera untuk dapat direalisasikan atau dimiliki untuk dipakai atau dijual dalam waktu 12 (dua belas) bulan sejak tanggal pelaporan, atau
- Berupa Kas dan Setara Kas.

1) Kas dan Setara Kas

   Kas sebagai uang tunai dan saldo simpanan di bank yang setiap saat dapat digunakan untuk membiayai kegiatan pemerintah daerah yang sangat likuid yang siap dijabarkan/dicairkan menjadi kas serta bebas dari risiko perubahan nilai yang signifikan

   Kas dan setara kas pada pemerintah daerah mencakup :

   a) Kas yang dikuasai, dikelola dan dibawah tanggung jawab Bendahara Umum Daerah (BUD), dan
   b) Dan kas yang dikuasai, dikelola dan di bawah tanggung jawab selain bendahara umum daerah, misalnya bendahara pengeluaran dan bendahara penerimaan.

   Kas dicatat sebesar nilai nominal. Nilai nominal artinya disajikan sebesar nilai rupiahnya. Apabila terdapat kas dalam bentuk valuta asing, dikonversi menjadi rupiah menggunakan kurs tengah bank sentral pada tanggal neraca.

2) Investasi Jangka Pendek

   Investasi jangka pendek adalah investasi yang dapat segera diperjualbelikan/dicairkan, ditujukan dalam rangka manajemen kas yang artinya pemerintah dapat menjual investasi tersebut apabila timbul kebutuhan kas dan beresiko rendah, serta dimiliki selama kurang dari 12 (dua belas) bulan.

   Pengeluaran kas atau aset dapat diakui sebagai investasi apabila memenuhi salah satu kriteria:

   a) Manfaat ekonomi dan manfaat sosial atau jasa pontensial di masa yang akan datang atas suatu investasi jangka pendek tersebut dapat diperoleh Pemerintah Daerah. Pemerintah Daerah perlu mengkaji tingkat kepastian mengalirnya manfaat ekonomi dan manfaat sosial atau jasa potensial di masa depan berdasarkan bukti-bukti yang tersedia pada saat pengakuan yang pertama kali, dan

   b) Nilai nominal atau nilai wajar investasi jangka pendek dapat diukur secara memadai (*reliable*) karena adanya transaksi pembelian atau penempatan dana yang didukung dengan bukti yang menyatakan/mengidentifikasikan biaya perolehannya/nilai dana yang ditempatkan.

3) Piutang Daerah

Piutang Daerah adalah jumlah uang yang wajib dibayar kepada Pemerintah Daerah dan/atau hak Pemerintah Daerah yang dapat dinilai dengan uang sebagai akibat perjanjian/atau akibat lainnya berdasarkan peraturan perundang-undangan atau akibat lainnya yang sah.

Aset berupa Piutang di neraca harus terjaga agar nilainya sama dengan nilai bersih yang dapat direalisasikan (*net realizable value*). Agar nilai piutang tetap menggambarkan nilai bersih yang dapat direalisasikan maka piutang-piutang (sebagian atau seluruhnya) yang diperkirakan tidak tertagih perlu dikeluarkan/disisihkan dari akun piutang.

Untuk menyajikan piutang dalam nilai bersihnya (net reliazable value) perlu dilakukan penilaian kualitas piutang dengan mempertimbangkan sekurang-kurangnya jatuh tempo/umur piutang dan upaya penagihan.

Penyisihan atas Piutang yang tidak tertagih diakui sebagai beban pada tahun berjalan. Beban yang timbul dari piutang yang diperkirakan tidak tertagih disebut sebagai Beban Kerugian Piutang.

Penyisihan terhadap Piutang Pajak yang tidak tertagih dilakukan atas kriteria sebagai berikut:

a) Lancar, apabila belum dilakukan pelunasan sampai dengan tanggal jatuh tempo yang ditetapkan, penyisihan piutang tidak tertagih 5%,

b) Kurang lancar, apabila belum dilakukan pelunasan 13 (tiga belas) sampai dengan 24 (dua puluh empat) bulan sejak tanggal jatuh tempo yang ditetapkan, penyisihan piutang tidak tertagih 50%, dan

c) Macet, apabila belum dilakukan pelunasan lebih dari 24 (dua puluh empat) bulan sejak tanggal jatuh tempo yang ditetapkan, wajib pajak meninggal dunia, bangkrut dan mengalami musibah, penyisihan piutang tidak tertagih 100%.

Penyisihan terhadap Piutang Retribusi Daerah yang tidak tertagih dilakukan atas kriteria sebagai berikut:

a) Lancar, apabila belum dilakukan pelunasan sampai dengan tanggal jatuh tempo yang ditetapkan, penyisihan piutang tidak tertagih 0,5%,

b) Kurang lancar, apabila belum dilakukan pelunasan 1 (satu) sampai dengan 6 (enam) bulan sejak tanggal jatuh tempo yang ditetapkan, penyisihan piutang tidak tertagih 10%,

c) Diragukan, apabila belum dilakukan pelunasan 7 (tujuh) sampai dengan 12 (dua belas) bulan sejak tanggal jatuh tempo yang ditetapkan, penyisihan piutang tidak tertagih 50%, dan

d) Macet, apabila belum dilakukan pelunasan lebih dari 12 (dua belas) bulan sejak tanggal jatuh tempo yang ditetapkan, penyisihan piutang tidak tertagih 100%.

Penyisihan terhadap piutang karena perikatan perjanjian yang tidak tertagih dilakukan atas kriteria sebagai berikut:

a) Lancar, apabila belum dilakukan pelunasan sampai dengan tanggal jatuh tempo yang ditetapkan, penyisihan piutang tidak tertagih 5%,

b) Kurang lancar, apabila dalam jangka waktu 1 (satu) bulan terhitung sejak tanggal surat Tagihan Pertama tidak dilakukan pelunasan, penyisihan piutang tidak tertagih 10%,

c) Diragukan, apabila dalam jangka waktu 1 (satu) bulan terhitung sejak tanggal Surat Tagihan Kedua tidak dilakukan pelunasan, penyisihan piutang tidak tertagih 50%, dan

d) Macet, apabila dalam jangka waktu 1 (satu) bulan terhitung sejak tanggal Surat Tagihan Ketiga tidak dilakukan pelunasan atau piutang telah diserahkan kepada Panitia Urusan Piutang Daerah.

4) Beban yang Dibayar Dimuka

Beban yang Dibayar Dimuka adalah suatu transaksi pengeluaran kas untuk membayar suatu beban yang belum menjadi menjadi kewajiban sehingga menimbulkan hak tagih bagi Pemerintah Daerah.

5) Persediaan

Persediaan adalah aset lancar dalam bentuk barang atau perlengkapan yang dimaksudkan untuk mendukung kegiatan operasional pemerintah daerah, dan barang-barang yang dimaksudkan untuk dijual dan/atau diserahkan dalam rangka pelayanan kepada masyarakat, mencakup barang atau perlengkapan yang dibeli dan disimpan untuk digunakan, misalnya barang pakai habis seperti alat tulis kantor, barang tak habis pakai seperti komponen peralatan dan pipa, dan barang bekas pakai seperti komponen bekas.

Metode Pencatatan adalah:

a) Metode Periodik yaitu pencatatan berdasarkan hasil inventarisasi fisik (*stock opname*) yang digunakan untuk Persediaan yang penggunaannya sulit diidentifikasi, seperti ATK, barang habis pakai, barang cetakan dan sejenisnya yang sifatnya sebagai pendukung kegiatan SKPD. Dengan metode ini, pencatatan hanya dilakukan pada saat terjadi penambahan, sehingga tidak meng-update jumlah Persediaan. Jumlah Persediaan akhir diketahui dengan melakukan stock opname pada akhir periode, dan

b) Metode Perpetual, untuk jenis Persediaan yang sifatnya *continues* dan membutuhkan kontrol yang besar, seperti obat-obatan. Dengan metode perpetual, pencatatan dilakukan setiap ada Persediaan yang masuk dan keluar, sehingga nilai/jumlah Persediaan selalu ter-update.

b. **Aset Non Lancar**

Aset Non Lancar mencakup aset yang bersifat jangka panjang dan Aset Tidak Berwujud, yang digunakan secara langsung atau tidak langsung untuk kegiatan pemerintah daerah atau yang digunakan masyarakat umum.

Aset non lancar terdiri dari investasi jangka panjang, aset tetap, dana cadangan, dan aset lainnya.

1) Investasi Jangka Panjang

   Investasi Jangka Panjang adalah investasi yang dimaksudkan untuk dimiliki selama lebih dari 12 (dua belas) bulan. Investasi Jangka Panjang terdiri dari Investasi Non Permanen dan Investasi Permanen.

   Investasi non permanen adalah Investasi Jangka Panjang yang dimaksudkan untuk dimiliki secara tidak berkelanjutan. Investasi permanen adalah Investasi Jangka Panjang yang dimaksudkan untuk dimiliki secara berkelanjutan.

   Penyisihan nilai investasi yang tidak tertagih dilakukan dalam analisa umur (Aging Analisa) yang ditetapkan sesuai dengan Peraturan Bupati Tanah Datar Nomor 16 Tahun 2023 tentang Kebijakan Akuntansi Pemerintah Daerah dan Sistem Akuntansi Pemerintah Daerah Kabupaten Tanah Datar sebagaimana telah diubah dengan Peraturan Bupati Nomor 1 Tahun 2025 tentang Perubahan atas Peraturan Bupati Tanah Datar Nomor 16 Tahun 2023 tentang Kebijakan Akuntansi Pemerintah Daerah dan Sistem Akuntansi Pemerintah Daerah Kabupaten Tanah Datar dengan penjelasan sebagai berikut:

   a) Lancar, apabila belum melampaui jangka waktu 1 (satu) tahun, tidak dilakukan penyisihan dana bergulir tidak tertagih,
   b) Kurang lancar, apabila telah melampau jangka waktu 1 (satu) tahun, namun belum melampaui jangka waktu 3 (tiga) tahun, dilakukan penyisihan sebesar 50%,
   c) Diragukan, apabila telah melampaui jangka waktu 3 (tiga) tahun namun belum melampaui jangka waktu 5 (lima) tahun, dilakukan penyisihan sebesar 75%, dan
   d) Macet, apabila telah melampaui jangka waktu 5 (lima) tahun dilakukan penyisihan sebesar 100%.

2) Aset Tetap

   Aset Tetap adalah aset berwujud yang mempunyai masa manfaat lebih dari 12 (dua belas) bulan untuk digunakan dalam kegiatan pemerintah daerah atau dimanfaatkan oleh masyarakat umum, serta mempunyai nilai perolehan yang mencapai batasan nilai minimum Aset Tetap yang dapat dikapitalisasi.

   Aset Tetap terdiri dari:

   a) Tanah,
   b) Peralatan dan mesin,

c) Gedung dan bangunan,

d) Jalan, irigasi, dan jaringan,

e) Aset Tetap lainnya, dan

f) Konstruksi dalam pengerjaan.

Biaya perolehan suatu Aset Tetap terdiri dari harga belinya atau konstruksinya, termasuk bea impor dan setiap biaya yang dapat diatribusikan secara langsung dalam membawa aset tersebut ke kondisi yang membuat aset tersebut dapat bekerja untuk penggunaan yang dimaksudkan.

Aset Tetap yang diperoleh dari sumbangan (donasi) harus dicatat sebesar nilai wajar pada saat perolehan.

Batasan nilai minimum Aset Tetap yang dapat dikapitalisasi terdiri dari:

a) Pengeluaran untuk persatuan peralatan dan mesin yang nilainya sama dengan atau lebih dari Rp1.000.000,00 (satu juta rupiah),

b) Pengeluaran untuk gedung dan bangunan yang nilainya sama dengan atau lebih dari Rp20.000.000,00 (dua puluh juta rupiah), dan

c) Pengeluaran yang tidak tercakup dalam batasan nilai minimum kapitalisasi tesebut diatas, diperlakukan sebagai biaya kecuali pengeluaran untuk tanah, jalan/irigasi.jaringan, dan Aset Tetap lainnya berupa koleksi perpustakaan dan barang bercorak kebudayaan.

Aset Tetap yang tidak mencapai batasan nilai maksimum kapitalisasi tersebut di atas, direklasifikasi ke *ekstra komptabel*.

Jika penyelesaian pengerjaan suatu Aset Tetap melebihi dan atau melewati satu periode tahun anggaran, maka Aset Tetap yang belum selesai tersebut digolongkan dan dilaporkan sebagai konstruksi dalam pengerjaan sampai dengan aset tersebut selesai dan siap dipakai.

Pengeluaran belanja untuk Aset Tetap setelah perolehannya dapat dibedakan menjadi dua, yaitu belanja untuk pemeliharaan dan belanja untuk peningkatan.

Belanja untuk pemeliharaan dimaksudkan untuk mempertahankan kondisi Aset Tetap tersebut sesuai dengan kondisi normal. Sedangkan belanja untuk peningkatan adalah belanja yang memberi manfaat ekonomi di masa yang akan datang dalam bentuk peningkatan kapasitas, masa manfaat, mutu produksi, atau peningkatan standar kinerja.

Pengeluaran yang dikategorikan sebagai pemeliharaan tidak berpengaruh terhadap nilai Aset Tetap yang bersangkutan.

Pengeluaran setelah perolehan awal suatu Aset Tetap yang memperpanjang masa manfaat atau yang kemungkinan besar memberi manfaat ekonomis di masa yang akan datang dalam bentuk kapasitas, mutu produksi, atau peningkatan standar kinerja, harus ditambahkan pada nilai tercatat aset yang bersangkutan.

Pengeluaran setelah perolehan awal Aset Tetap Peralatan dan Mesin sebagaimana yang dimaksud diperlakukan sebagai berikut:

a) Pengeluaran untuk perbaikan dengan nilai kurang dari Rp1.000.000,00 (satu juta rupiah) maka biaya perbaikannya diperlakukan sebagai pengeluaran untuk pemeliharaan sehingga tidak menambah nilai peralatan dan mesin, dan

b) Pengeluaran untuk perbaikan dengan nilai sama dengan atau lebih dari Rp1.000.000,00 (satu juta rupiah), maka nilai perbaikannya diperlakukan sebagai pengeluaran untuk peningkatan sehingga nilainya akan dikapitalisir ke dalam nilai peralatan dan mesin, jika memperpanjang masa manfaat dan memberi manfaat ekonomis dimasa yang akan datang.

Pengeluaran setelah perolehan awal Aset Tetap Gedung dan Bangunan sebagaimana yang dimaksud diperlakukan sebagai berikut:

a) Pengeluaran untuk perbaikan dengan nilai kurang dari Rp20.000.000,00 (dua puluh juta rupiah), maka biaya perbaikannya diperlakukan sebagai pengeluaran untuk pemeliharaan sehingga tidak menambah nilai gedung dan bangunan, dan

b) Pengeluaran untuk perbaikan dengan nilai sama dengan atau lebih dari Rp20.000.000,00 (dua puluh juta rupiah), maka nilai perbaikannya diperlakukan sebagai pengeluaran untuk peningkatan sehingga nilainya akan dikapitalisir ke dalam nilai gedung dan bangunan jika memperpanjang masa manfaat dan memberi manfaat ekonomis dimasa yang akan datang.

Pengeluaran setelah perolehan awal Aset Tetap lainnya tidak dibatasi dengan nilai kapitalisasi.

Pengeluaran setelah perolehan awal Aset Tetap Jalan, Irigasi dan Jaringan yang berupa pembangunan dan peningkatan/rehabilitasi harus dikapitalisasi pada nilai tercatat aset yang bersangkutan, sedangkan pengeluaran yang berupa pemeliharaan tidak dikapitalisasi/dicatat sebagai biaya.

Penambahan masa manfaat Aset Tetap karena adanya perbaikan terhadap Aset Tetap baik berupa *overhaul* dan renovasi disajikan pada tabel berikut:

Tabel 4.1
Penambahan Masa Manfaat Aset Tetap

No	Kelompok Aset Tetap	Jenis	Persentase Renovasi/Restorasi/*Overhaul* dari Harga Perolehan	Penambahan Masa Manfaat
1	Peralatan dan Mesin			
	- Kendaraan Bermotor dan Alat Berat	*Overhaul*	> 20% s.d 50% > 50%	2 tahun 3 tahun

No	Kelompok Aset Tetap	Jenis	Persentase Renovasi/Restorasi/*Overhaul* dari Harga Perolehan	Penambahan Masa Manfaat
	- Peralatan dan Mesin bukan Kendaraan Bermotor dan Alat Berat	*Overhaul*	> 75%	2 tahun
2	Gedung dan Bangunan	Renovasi/Restorasi	> 30% s.d 65% > 65%	2 tahun 6 tahun
3	Jalan, Irigasi, dan Jaringan	Renovasi/Restorasi	> 50%	5 tahun
4	Aktiva tetap lainnya	Renovasi/Restorasi	> 50%	5 tahun

3) Dana Cadangan

Dana Cadangan adalah dana yang disisihkan untuk menampung kebutuhan yang memerlukan dana relatif besar yang tidak dapat dipenuhi dalam satu tahun anggaran. Dana Cadangan dirinci menurut tujuan pembentukannya.

4) Aset Lainnya

Aset Lainnya adalah Aset Non Lancar yang tidak termasuk dalam kategori Investasi Jangka Panjang, Aset Tetap dan Dana Cadangan.

Termasuk dalam Aset Lainnya adalah Aset Tidak Berwujud, tagihan penjualan angsuran yang jatuh tempo lebih dari 12 (dua belas) bulan, Tuntutan Perbendaharan/Tuntutan Ganti Rugi (TP/TGR) yang jatuh tempo lebih dari 12 (dua belas) bulan, aset kerjasama dengan pihak ketiga (kemitraan), Aset Tidak Berwujud, dan Aset Lain-Lain.

Aset Tidak Berwujud merupakan aset non keuangan yang dapat diidentifikasi dan tidak mempunyai wujud fisik serta dimiliki untuk digunakan dalam menghasilkan barang atau jasa atau digunakan untuk tujuan lainnya termasuk hak atas kekayaan intelektual.

Aset Tidak Berwujud meliputi *software computer*, lisensi dan *franchise*, hak cipta (*copyright*), paten, *goodwill*, dan hak lainnya.

Aset Tidak Berwujud diamortisasi dengan metode garis lurus sesuai masa manfaatnya.

Yang termasuk aset lain-lain antara lain Aset Tetap yang tidak digunakan lagi dalam operasional pemerintah daerah. Aset Tetap yang sudah dipindahkan ke Aset Lain-Lain tidak disusutkan lagi.

5) Penyusutan

Penyusutan adalah alokasi yang sistematis atas nilai suatu Aset Tetap yang dapat disusutkan (*depreciable assets*) selama masa manfaat aset yang bersangkutan. Sesuai dengan Peraturan Bupati Tanah Datar Nomor 16 Tahun 2023 tentang Kebijakan Akuntansi Pemerintah Daerah dan Sistem Akuntansi Pemerintah Daerah Kabupaten Tanah Datar sebagaimana telah diubah dengan Peraturan Bupati Nomor 1 Tahun 2025 tentang Perubahan Atas Peraturan Bupati Tanah Datar Nomor 16 Tahun

2023 tentang Kebijakan Akuntansi Pemerintah Daerah dan Sistem Akuntansi Pemerintah Daerah Kabupaten Tanah Datar dimana untuk perhitungan penyusutan, waktu penyusutan ditentukan berdasarkan pada bulan saat aset tersebut digunakan. Pendekatan ini disebut pendekatan bulanan.

Metode penyusutan yang digunakan adalah Metode Garis Lurus (*straight line method*), yaitu beban penyusutan ditetapkan secara konstan/tetap selama periode waktu tertentu (berdasarkan umur ekonomis dan atau umur penggunaan Aset Tetap), dan dihitung dari nilai perolehan tanpa dikurangi dengan nilai residu (nilai sisa).

Penyusutan dilakukan terhadap Aset Tetap:

a) Peralatan dan Mesin,

b) Gedung dan Bangunan,

c) Jalan, Irigasi, dan Jaringan, dan

d) Aset Tetap Lainnya berupa Aset Tetap renovasi dan alat musik modern.

Aset Tetap yang direklasifikasikan sebagai Aset Lainnya dalam neraca berupa Aset Kemitraan dengan Pihak Ketiga dan Aset Idle disusutkan sebagaimana layaknya Aset Tetap.

Aset Renovasi merupakan renovasi atas Aset Tetap bukan milik suatu satuan kerja atau satuan kerja pemerintah daerah yang memenuhi kapitalisasi Aset Tetap.

Penyusutan tidak dilakukan terhadap:

a) Aset Tetap yang dinyatakan hilang berdasarkan dokumen sumber yang sah dan telah diusulkan kepada pengelola barang untuk dilakukan penghapusannya, dan

b) Aset Tetap dalam kondisi rusak berat dan/atau usang yang telah diusulkan kepada Pengelola Barang untuk dilakukan penghapusan.

Aset Tetap yang dinyatakan hilang:

a) Direklasifikasi ke dalam daftar barang hilang,

b) Tidak dicantumkan dalam Laporan Barang Milik Daerah dan Neraca, dan

c) Diungkapkan dalam Catatan atas Laporan Barang dan Catatan atas Laporan Keuangan.

Aset Tetap yang dalam kondisi rusak:

a) Direklasifikasi ke dalam daftar barang Rusak Berat,

b) Tidak dicantumkan dalam Laporan Barang Milik Daerah dan neraca, dan

c) Diungkapkan dalam Catatan atas Laporan Barang dan Catatan atas Laporan Keuangan.

Dalam hal Aset Tetap yang dinyatakan hilang dan sebelumnya telah diusulkan penghapusannya kepada pengelola barang di kemudian hari ditemukan, maka terhadap aset tersebut:

a) direklasifikasikan dari daftar barang hilang ke akun Aset Tetap, dan

b) disusutkan sebagaimana layaknya Aset Tetap.

Dalam hal memiliki bukti kepemilikan, maka Aset Tetap tersebut perlu dilakukan penilaian setelah Aset Tetap bersangkutan ditemukan kembali.

Dalam hal tidak memiliki bukti kepemilikan, maka nilai akumulasi penyusutan Aset Tetap tersebut disajikan sebesar nilai akumulasi penyusutan saat sebelum dilakukan reklasifikasi ke daftar barang hilang dan akumulasi penyusutan selama periode dimana Aset Tetap bersangkutan dicatat pada daftar barang hilang.

Tabel 4.2
Pengelompokan Aset Tetap, Masa Manfaat dan Tarif untuk Perhitungan Penyusutan

No	Kelompok Aset Tetap	Masa Manfaat	Tarif
1	Peralatan dan Mesin;		
	- Kendaraan Bermotor dan Alat Berat	10 tahun	10 %
	- Peralatan dan Mesin bukan Kendaraan Bermotor dan Alat Berat	5 tahun	20 %
2	Gedung dan Bangunan;	20 tahun	5 %
3	Jalan, Irigasi, dan Jaringan;	5 tahun	20 %
4	Aset Tetap Lainnya;	5 tahun	20 %

Aset Tetap disajikan berdasarkan biaya perolehan Aset Tetap tersebut dikurangi akumulasi penyusutan.

Akumulasi penyusutan merupakan pengurang pos Aset Tetap.

Konstruksi dalam Pengerjaan yang sudah selesai dibuat atau dibangun dan telah siap dipakai harus segera direklasifikasikan ke Aset Tetapnya.

5. Kewajiban

Kewajiban adalah utang yang timbul dari peristiwa masa lalu yang penyelesaiannya mengakibatkan aliran keluar dari sumber daya ekonomi pemerintah daerah.

Kewajiban diklasifikasikan kedalam Kewajiban Jangka Pendek dan Kewajiban Jangka Panjang.

a. Kewajiban Jangka Pendek

Kewajiban Jangka Pendek merupakan kewajiban yang harus dibayar kembali dalam jangka waktu 12 (dua belas) bulan setelah tanggal pelaporan. Yang termasuk dalam Kewajiban Jangka Pendek antara lain: Utang Transfer

Pemerintah, Utang kepada Pegawai, Bunga Pinjaman, Utang Jangka Pendek dari Pihak Ketiga, Utang Perhitungan Fihak Ketiga (PFK), dan Bagian Lancar Utang Jangka Panjang.

b. **Kewajiban Jangka Panjang**

Kewajiban Jangka Panjang merupakan utang yang harus dibayar kembali dalam jangka waktu lebih dari 12 (dua belas) bulan setelah tanggal pelaporan.

Suatu entitas pelaporan tetap mengklasifikasikan kewajiban jangka panjangnya, meskipun kewajiban tersebut jatuh tempo dan akan diselesaikan dalam waktu 12 (dua belas) bulan setelah tanggal pelaporan jika:

1) Jangka waktu aslinya adalah untuk periode lebih dari 12 (dua belas) bulan,
2) Entitas bermaksud untuk mendanai kembali (*refinance*) kewajiban tersebut atas dasar jangka panjang, dan
3) Maksud tersebut didukung dengan adanya suatu perjanjian pendanaan kembali (*refinancing*), atau adanya penjadwalan kembali terhadap pembayaran, yang diselesaikan sebelum laporan keuangan disetujui.

6. Ekuitas

Ekuitas dana merupakan kekayaan bersih Pemerintah Kabupaten Tanah Datar yang merupakan selisih antara aset dan kewajiban pada tanggal pelaporan. Ekuitas diklasifikasikan menjadi ekuitas, koreksi saldo ekuitas, dan surplus/defisit-LO. Surplus/defisit-LO merupakan selisih antara pendapatan-LO dan beban selama satu periode pelaporan, setelah diperhitungkan surplus/defisit.

7. Pendapatan–LO

Pendapatan–LO adalah hak pemerintah pusat/daerah yang diakui sebagai penambahan ekuitas dalam periode tahun anggaran yang bersangkutan dan tidak perlu dibayar kembali.

Pendapatan-LO diakui pada saat pendapatan direalisasi, yaitu adanya aliran masuk sumber daya ekonomi baik sudah diterima pembayaran secara tunai (*realized*) maupun yang masih piutang (*realizable*).

8. Beban

Beban adalah penurunan manfaat ekonomi atau potensi jasa dalam periode pelaporan yang menurunkan ekuitas, yang dapat berupa pengeluaran atau konsumsi aset atau timbulnya kewajiban.

Klasifikasi beban:

a. Beban diklasifikasikan menurut klasifikasi ekonomi (jenis beban), organisasi, dan fungsi.
b. Klasifikasi ekonomi adalah pengelompokkan beban yang didasarkan pada jenis beban untuk melaksanakan suatu aktivitas.
c. Klasifikasi beban menurut ekonomi (jenis beban) adalah sebagai berikut:

Beban Operasi-LO:

1) Beban Pegawai
2) Beban Persediaan
3) Beban Jasa
4) Beban Pemeliharaan
5) Beban Perjalanan Dinas
6) Beban Bunga
7) Beban Subsidi
8) Beban Hibah
9) Beban Bantuan Sosial
10) Beban Penyusutan dan amortisasi
11) Beban Penyisihan Piutang
12) Beban Lain-lain
13) Beban Transfer
14) Defisit Non Operasional
15) Beban Luar Biasa

1) Beban Pegawai adalah beban pemerintah daerah dalam pengeluaran yang diberikan kepada pejabat negara, Pegawai Negeri Sipil (PNS), dan pegawai yang dipekerjakan oleh pemerintah daerah yang belum berstatus PNS sebagai imbalan atas pekerjaan yang telah dilaksanakan kecuali pekerjaan yang berkaitan dengan pembentukkan modal.
2) Beban Barang merupakan penurunan manfaat ekonomi dalam periode pelaporan yang menurunkan ekuitas, yang dapat berupa pengeluaran atau konsumsi aset atau timbulnya kewajiban akibat transaksi pengadaan barang dan jasa yang habis pakai, perjalanan dinas, pemeliharaan termasuk pembayaran honorarium kegiatan kepada non pegawai dan pemberian hadiah atas kegiatan tertentu terkait dengan suatu prestasi.
3) Beban Jasa merupakan beban pemerintah daerah dalam bentuk pengadaan jasa dari pihak ketiga yang memiliki keahlian dan pelayanan jasa tertentu untuk membantu melaksanakan kegiatan pemerintah daerah.
4) Beban Bunga Utang adalah kewajiban pemerintah daerah yang mengurangi kekayaan bersih yang berasal dari pelunasan atas bunga dari pinjaman/utang.
5) Beban Bunga merupakan alokasi pengeluaran pemerintah daerah untuk pembayaran bunga (*interest*) yang dilakukan atas kewajiban penggunaan pokok utang (*principal outstanding*) termasuk beban pembayaran biaya-biaya terkait pinjaman dan hibah yang diterima pemerintah daerah seperti biaya *commitment fee* dan biaya denda.

6) Beban Subsidi adalah beban pemerintah daerah yang timbul karena memberikan subsidi kepada perusahaan/lembaga tertentu dengan tujuan agar harga jual produk/jasa yang dihasilkan dapat dijangkau oleh masyarakat.

7) Beban Hibah adalah beban pemerintah daerah dalam bentuk uang/barang atau jasa kepada pemerintah atau pemerintah daerah lainnya, perusahaan negara/daerah, masyarakat dan organisasi kemasyarakatan, bersifat tidak wajib dan tidak mengikat

8) Beban Bantuan Sosial adalah beban pemerintah daerah dalam bentuk uang/barang/jasa yang diberikan kepada individu, keluarga, kelompok/masyarakat yang sifatnya secara tidak terus menerus dan selektif guna melindungi dari kemungkinan terjadinya resiko sosial

9) Beban Penyisihan Piutang merupakan cadangan yang harus dibentuk sebesar persentase tertentu dari akun piutang terkait dengan ketertagihan piutang.

10) Beban Lain-lain adalah beban pemerintah daerah dalam rangka melakukan kegiatan yang sifatnya tidak biasa dan tidak diharapkan berulang.

11) Beban Transfer adalah beban berupa pengeluaran uang atau kewajiban untuk mengeluarkan uang dari entitas pelaporan kepada suatu entitas pelaporan lain yang diwajibkan oleh peraturan perundang-undangan.

Beban diakui pada saat:

a. Timbulnya kewajiban

b. Terjadinya konsumsi aset

c. Terjadinya penurunan manfaat ekonomi atau potensi jasa

Beban pada PPKD diakui saat:

a. Beban Bunga diakui saat bunga tersebut jatuh tempo untuk dibayarkan. Meskipun demikian beban bunga seharusnya dapat dihitung berdasarkan akumulasi seiring dengan berjalannya waktu, misalnya untuk keperluan pelaporan. Saat beban bunga jatuh tempo untuk dibayarkan biasanya dinyatakan dalam perjanjian atau suatu dokumen tertentu yang menjadi dasar pengenaan bunga.

b. Beban Subsidi diakui pada saat kewajiban pemerintah daerah untuk memberikan subsidi telah timbul.

c. Beban Hibah diakui saat timbulnya kewajiban atau sesuai dengan NPHD yang dilakukan bersamaan dengan penyaluran hibah, mengingat kepastian beban tersebut belum dapat ditentukan berdasarkan NPHD karena harus dilakukan verifikasi persyaratan-persyaratan penyaluran hibah.

d. Beban Bantuan Sosial diakui bersamaan dengan penyaluran belanja bantuan sosial, mengingat kepastian beban tersebut belum dapat ditentukan sebelum dilakukan verifikasi atas persyaratan penyaluran beban sosial tersebut.

e. Beban Penyisihan Piutang diakui saat akhir tahun.

f. Beban Transfer diakui saat SP2D diterbitkan atau pada saat timbulnya kewajiban pemerintah daerah jika dokumen memadai. Dalam hal pada akhir Tahun Anggaran terdapat pendapatan yang harus dibagihasilkan tetapi belum disalurkan dan sudah diketahui daerah yang berhak menerima, maka nilai tersebut dapat diakui sebagai beban.

Pencatatan

a. Beban Persediaan dicatat sebesar pemakaian persediaan. Metode penghitungannya dilakukan adalah sebagai berikut:

   1) Perpetual (pencatatan persediaan dilakukan setiap terjadi transaksi yang mempengaruhi persediaan), beban persediaan dihitung berdasarkan catatan jumlah unit yang dipakai dikalikan nilai perunit sesuai metode penilaian yang digunakan.

   2) Periodik (pencatatan persediaan hanya dilakukan pada akhir periode akuntansi), beban persediaan dihitung berdasarkan inventarisasi fisik, yaitu dengan cara saldo awal persediaan ditambah pembelian atau perolehan persediaan dikurangi dengan saldo akhir persediaan dikalikan nilai perunit sesuai dengan metode penilaian yang digunakan.

b. Beban Penyusutan/Amortisasi dapat dilakukan dengan metode garis lurus (*straight line method*)

   Koreksi atas beban termasuk penerimaan kembali beban yang terjadi pada periode beban dan dibukukan sebagai pengurang beban pada periode yang sama. Apabila diterima pada periode berikutnya, koreksi atas beban dibukukan dalam pendapatan lain-lain. Dalam hal mengakibatkan penambahan beban, dilakukan dengan pembetulan pada akun ekuitas.

9. Surplus/Defisit dari Kegiatan Operasional

Surplus/Defisit dari kegiatan operasional adalah selisih lebih antara pendapatan dan beban selama satu periode pelaporan. Surplus/Defisit dari kegiatan non operasional merupakan pendapatan dan beban yang sifatnya tidak rutin. Termasuk dalam pendapatan/beban dari kegiatan non operasional antara lain surplus/defisit penjualan aset non lancar, surplus/defisit penyelesaian kewajiban jangka panjang, dan surplus/defisit dari kegiatan non operasional lainnya.

10. Pos Luar Biasa

Pos Luar Biasa adalah pendapatan luar biasa atau beban luar biasa yang terjadi karena kejadian atau transaksi yang bukan merupakan operasi biasa, tidak diharapkan sering atau rutin terjadi, dan berada di luar kendali atau pengaruh entitas bersangkutan.

11. Surplus/Defisit-LO

Surplus/Defisit-LO adalah penjumlahan selisih lebih/kurang antara surplus/defisit kegiatan operasional, kegiatan non operasional, dan kejadian luar biasa. Saldo Surplus/Defisit-LO pada akhir periode pelaporan dipindahkan ke Laporan Perubahan Ekuitas.

4.5 Komponen Laporan Keuangan Pemerintah Daerah

1. Laporan Realisasi Anggaran (LRA)

Laporan Realisasi Anggaran menyajikan ikhtisar sumber, alokasi, dan pemakaian sumber daya keuangan yang dikelola oleh pemerintah daerah, yang menggambarkan perbandingan antara anggaran dan realisasinya dalam satu periode pelaporan.

Unsur yang dicakup secara langsung oleh Laporan Realisasi Anggaran terdiri dari pendapatan-LRA, belanja, transfer, dan pembiayaan. Masing- masing unsur dapat dijelaskan sebagai berikut :

1) Pendapatan-LRA adalah penerimaan oleh Bendahara Umum Daerah atau oleh entitas pemerintah daerah lainnya yang menambah Saldo Anggaran Lebih dalam periode tahun anggaran yang bersangkutan yang menjadi hak pemerintah daerah, dan tidak perlu dibayar kembali oleh pemerintah daerah.
2) Belanja adalah semua pengeluaran oleh Bendahara Umum Daerah yang mengurangi Saldo Anggaran Lebih dalam periode tahun anggaran bersangkutan yang tidak akan diperoleh pembayarannya kembali oleh pemerintah daerah.
3) Transfer adalah penerimaan atau pengeluaran uang oleh suatu entitas pelaporan dari/kepada entitas pelaporan lain, termasuk dana perimbangan dan dana bagi hasil.
4) Pembiayaan (*financing*) adalah setiap penerimaan/pengeluaran yang tidak berpengaruh pada kekayaan bersih entitas yang perlu dibayar kembali dan/atau akan diterima kembali, baik pada tahun anggaran bersangkutan maupun tahun-tahun anggaran berikutnya, yang dalam penganggaran pemerintah daerah terutama dimaksudkan untuk menutup defisit atau memanfaatkan surplus anggaran. Penerimaan pembiayaan antara lain dapat berasal dari pinjaman dan hasil divestasi. Pengeluaran pembiayaan antara lain digunakan untuk pembayaran kembali pokok pinjaman, pemberian pinjaman kepada entitas lain, dan penyertaan modal oleh Pemerintah Daerah.

2. Laporan Perubahan Saldo Anggaran Lebih (Laporan Perubahan SAL)

Laporan Perubahan Saldo Anggaran Lebih menyajikan informasi kenaikan atau penurunan Saldo Anggaran Lebih tahun pelaporan dibandingkan dengan tahun sebelumnya.

3. Neraca

Neraca menggambarkan posisi keuangan suatu entitas pelaporan mengenai aset, kewajiban, dan ekuitas pada tanggal tertentu. Unsur yang dicakup oleh neraca terdiri dari aset, kewajiban, dan ekuitas. Masing-masing unsur dapat dijelaskan sebagai berikut :

1) Aset adalah sumber daya ekonomi yang dikuasai dan/atau dimiliki oleh pemerintah daerah sebagai akibat dari peristiwa masa lalu dan dari mana manfaat ekonomi dan/atau sosial di masa depan diharapkan dapat diperoleh, baik oleh pemerintah maupun masyarakat, serta dapat diukur dalam satuan uang, termasuk sumber daya non keuangan yang diperlukan untuk

penyediaan jasa bagi masyarakat umum dan sumber- sumber daya yang dipelihara karena alasan sejarah dan budaya.

Manfaat ekonomi masa depan yang terwujud dalam aset adalah potensi aset tersebut untuk memberikan sumbangan, baik langsung maupun tidak langsung, bagi kegiatan operasional pemerintah daerah, berupa aliran pendapatan atau penghematan belanja bagi Pemerintah Daerah.

Aset diklasifikasikan ke dalam aset lancar dan nonlancar, suatu aset diklasifikasikan sebagai aset lancar jika diharapkan segera untuk dapat direalisasikan atau dimiliki untuk dipakai atau dijual dalam waktu 12 (dua belas) bulan sejak tanggal pelaporan, Aset yang tidak dapat di masukkan dalam kriteria tersebut diklasifikasikan sebagai aset nonlancar.

Aset lancar meliputi kas dan setara kas, investasi jangka pendek, piutang, dan persediaan. Aset nonlancar mencakup aset yang bersifat jangka panjang, dan aset tak berwujud yang digunakan baik langsung maupun tidak langsung untuk kegiatan pemerintah daerah atau yang digunakan masyarakat umum. Aset nonlancar diklasifikasikan menjadi investasi jangka panjang, aset tetap, dana cadangan, dan aset lainnya.

Investasi jangka panjang merupakan investasi yang diadakan dengan maksud untuk mendapatkan manfaat ekonomi dan manfaat sosial dalam jangka waktu lebih dari satu periode akuntansi. Investasi jangka panjang meliputi investasi nonpermanen dan permanen. Investasi nonpermanen antara lain investasi dalam Surat Utang Negara, penyertaan modal dalam proyek pembangunan, dan investasi nonpermanen lainnya.

Investasi permanen antara lain penyertaan modal pemerintah daerah dan investasi permanen lainnya. Aset tetap meliputi tanah, peralatan dan mesin, gedung dan bangunan, jalan, irigasi, dan jaringan, aset tetap lainnya, dan konstruksi dalam pengerjaan.

Aset nonlancar lainnya diklasifikasikan sebagai aset lainnya. Termasuk dalam aset lainnya adalah aset tak berwujud dan aset kerja sama (kemitraan).

2) Kewajiban adalah utang yang timbul dari peristiwa masa lalu yang penyelesaiannya mengakibatkan aliran keluar sumber daya ekonomi Pemerintah Daerah.

   Karakteristik esensial kewajiban adalah bahwa pemerintah daerah mempunyai kewajiban masa kini yang dalam penyelesaiannya mengakibatkan pengorbanan sumber daya ekonomi di masa yang akan datang. Kewajiban umumnya timbul karena konsekuensi pelaksanaan tugas atau tanggungjawab untuk bertindak di masa lalu.

   Dalam konteks pemerintahan, kewajiban muncul antara lain karena penggunaan sumber pembiayaan pinjaman dari masyarakat, lembaga keuangan, entitas pemerintah lain, atau lembaga internasional. Kewajiban Pemerintah Daerah juga terjadi karena perikatan dengan pegawai yang bekerja pada pemerintah daerah atau dengan pemberi jasa lainnya. Setiap kewajiban dapat dipaksakan menurut hukum sebagai konsekuensi dari kontrak yang mengikat atau peraturan perundang-undangan.

Kewajiban dikelompokkan kedalam kewajiban jangka pendek dan kewajiban jangka panjang. Kewajiban jangka pendek merupakan kelompok kewajiban yang diselesaikan dalam waktu kurang dari dua belas bulan setelah tanggal pelaporan. Kewajiban jangka panjang adalah kelompok kewajiban yang penyelesaiannya dilakukan setelah 12 (dua belas) bulan sejak tanggal pelaporan.

3) Ekuitas adalah kekayaan bersih pemerintah daerah yang merupakan selisih antara aset dan kewajiban pemerintah daerah pada tanggal laporan. Saldo ekuitas di Neraca berasal dari saldo akhir ekuitas pada Laporan Perubahan Ekuitas.

4. Laporan Operasional (LO)

Laporan Operasional menyajikan ikhtisar sumber daya ekonomi yang menambah ekuitas dan penggunaannya yang dikelola oleh pemerintah daerah untuk kegiatan penyelenggaraan pemerintahan dalam satu periode pelaporan.

Unsur yang dicakup secara langsung dalam Laporan Operasional terdiri dari pendapatan-LO, beban, transfer, dan pos-pos luar biasa. Masing-masing unsur dapat dijelaskan sebagai berikut:

1) Pendapatan-LO adalah hak pemerintah daerah yang diakui sebagai penambah nilai kekayaan bersih.
2) Beban adalah kewajiban Pemerintah Daerah yang diakui sebagai pengurang nilai kekayaan bersih.
3) Transfer adalah hak penerimaan atau kewajiban pengeluaran uang dari/oleh suatu entitas pelaporan dari/kepada entitas pelaporan lain, termasuk dana perimbangan dan dana bagi hasil.
4) Pos Luar Biasa adalah pendapatan luar biasa atau beban luar biasa yang terjadi karena kejadian atau transaksi yang bukan merupakan operasi biasa, tidak diharapkan sering atau rutin terjadi, dan berada di luar kendali atau pengaruh entitas bersangkutan.

5. Laporan Arus Kas (LAK)

Laporan Arus Kas menyajikan informasi kas sehubungan dengan aktivitas operasi, investasi, pendanaan, dan transitoris yang menggambarkan saldo awal, penerimaan, pengeluaran, dan saldo akhir kas pemerintah daerah selama periode tertentu.

Unsur yang dicakup dalam Laporan Arus Kas terdiri dari penerimaan dan pengeluaran kas, yang masing-masing dapat dijelaskan sebagai berikut:

1) Penerimaan kas adalah semua aliran kas yang masuk ke Bendahara Umum Daerah.
2) Pengeluaran kas adalah semua aliran kas yang keluar dari Bendahara Umum Daerah.

6. Laporan Perubahan Ekuitas (LPE)

Laporan Perubahan Ekuitas menyajikan informasi kenaikan atau penurunan ekuitas tahun pelaporan dibandingkan dengan tahun sebelumnya.

7. **Catatan atas Laporan Keuangan (CaLK)**

Catatan atas Laporan Keuangan meliputi penjelasan naratif atau rincian dari angka yang tertera dalam Laporan Realisasi Anggaran, Laporan Perubahan SAL, Laporan Operasional, Laporan Perubahan Ekuitas, Neraca, dan Laporan Arus Kas. Catatan atas Laporan Keuangan juga mencakup informasi tentang kebijakan akuntansi yang dipergunakan oleh entitas pelaporan dan informasi lain yang di haruskan dan dianjurkan untuk diungkapkan di dalam Standar Akuntansi Pemerintahan serta ungkapan- ungkapan yang diperlukan untuk menghasilkan penyajian laporan keuangan secara wajar.

Catatan atas Laporan Keuangan mengungkapkan/ menyajikan/menyediakan hal-hal sebagai berikut:

1) Mengungkapkan informasi umum tentang entitas pelaporan dan entitas akuntansi,
2) Menyajikan informasi tentang kebijakan fiskal/keuangan dan ekonomi makro,
3) Menyajikan ikhtisar pencapaian target keuangan selama tahun pelaporan berikut kendala dan hambatan yang dihadapi dalam pencapaian target,
4) Menyajikan informasi tentang dasar penyusunan laporan keuangan dan kebijakan-kebijakan akuntansi yang dipilih untuk diterapkan atas transaksi-transaksi dan kejadian-kejadian penting lainnya,
5) Menyajikan rincian dan penjelasan masing-masing pos yang disajikan pada lembar muka laporan keuangan,
6) Mengungkapkan informasi yang diharuskan oleh pernyataan standar akuntansi pemerintahan yang belum disajikan dalam lembar muka laporan keuangan, dan
7) Menyediakan informasi lainnya yang diperlukan untuk penyajian yang wajar, yang tidak disajikan dalam lembar muka laporan keuangan.

BAB V

PENJELASAN POS-POS LAPORAN KEUANGAN PEMERINTAH DAERAH

5.1 RINCIAN PENJELASAN DARI MASING-MASING POS PELAPORAN KEUANGAN PEMERINTAH DAERAH.

Laporan Realisasi Anggaran bertujuan untuk memberikan informasi anggaran dan realisasi yang menunjukkan tingkat ketercapaian target-target yang telah disepakati antara legislatif dan eksekutif sesuai dengan peraturan perundang-undangan. Hal tersebut dijelaskan sebagai berikut:

5.1.1 PENDAPATAN - LRA

Tahun 2025 (Rp)	Tahun 2024 (Rp)
1.312.799.267.502,24	**1.330.452.829.180,86**

Realisasi Pendapatan Pemerintah Daerah Tahun 2025 dan 2024 masing-masing sebesar Rp1.312.799.267.502,24 dan Rp1.330.452.829.180,86 yang terdiri dari:

Tabel 5.1
Realisasi Pendapatan Tahun 2025 dan 2024

Uraian	Anggaran Tahun 2025 (Rp)	Realisasi Tahun 2025 (Rp)	%	Realisasi Tahun 2024 (Rp)
Pendapatan Asli Daerah	185.887.347.805,17	182.104.181.564,24	97,96	160.528.975.406,86
Pendapatan Transfer	1.101.242.147.706,64	1.119.062.747.480,00	101,62	1.169.248.369.774,00
Lain-Lain Pendapatan Daerah yang Sah	7.921.450.552,00	11.632.338.458,00	146,85	675.484.000,00
Jumlah	**1.295.050.946.063,81**	**1.312.799.267.502,24**	**101,37**	**1.330.452.829.180,86**

Realisasi Pendapatan Tahun 2025 sebesar Rp1.312.799.267.502,24 atau 101,37% dari target sebesar Rp1.295.050.946.063,81. Jika dibandingkan dengan realisasi Tahun 2024 terjadi penurunan sebesar Rp17.748.321.438,43 atau 1,33%. Hal ini disebabkan karena adanya penurunan realisasi Pendapatan Transfer.

5.1.1.1 Pendapatan Asli Daerah

Tahun 2025 (Rp)	Tahun 2024 (Rp)
182.104.181.564,24	**160.528.975.406,86**

Realisasi Pendapatan Asli Daerah Pemerintah Daerah Tahun 2025 dan 2024 masing-masing sebesar Rp182.104.181.564,24 dan Rp160.528.975.406,86 yang terdiri dari:

Tabel 5.2
Realisasi Pendapatan Asli Daerah Tahun 2025 dan 2024

Uraian	Anggaran Tahun 2025 (Rp)	Realisasi Tahun 2025 (Rp)	%	Realisasi Tahun 2024 (Rp)
Pajak Daerah	53.057.468.625,00	48.527.874.063,68	91,46	26.212.093.645,16
Retribusi Daerah	100.681.137.660,00	101.192.685.169,00	100,51	100.079.121.025,00
Hasil Pengelolaan Kekayaan Daerah Yang Dipisahkan	26.875.324.215,00	26.876.336.068,00	100,00	26.819.370.914,00

Uraian	Anggaran Tahun 2025 (Rp)	Realisasi Tahun 2025 (Rp)	%	Realisasi Tahun 2024 (Rp)
Lain-lain PAD yang Sah	5.273.417.305,17	5.507.286.263,56	104,43	7.418.389.822,70
Jumlah	**185.887.347.805,17**	**182.104.181.564,24**	**97,96**	**160.528.975.406,86**

Realisasi Pendapatan Asli Daerah Tahun 2025 sebesar Rp182.104.181.564,24 atau 97,96% dari target sebesar Rp185.887.347.805,17. Jika dibandingkan dengan realisasi Tahun 2024 terjadi peningkatan sebesar Rp21.575.206.157,38 atau 13,44%. Hal ini disebabkan karena adanya peningkatan pendapatan pajak daerah, retribusi daerah, dan pendapatan hasil pengelolaan kekayaan daerah yang dipisahkan.

	Tahun 2025 (Rp)	Tahun 2024 (Rp)
5.1.1.1.1 Pendapatan Pajak Daerah	**48.527.874.063,68**	**26.212.093.645,16**

Realisasi Pendapatan Pajak Daerah Tahun 2025 dan 2024 masing-masing sebesar Rp48.527.769.063,68 dan Rp26.212.093.645,16 yang terdiri dari:

Tabel 5.3
Realisasi Pendapatan Pajak Daerah Tahun 2025 dan 2024

Uraian	Anggaran Tahun 2025 (Rp)	Realisasi Tahun 2025 (Rp)	%	Realisasi Tahun 2024 (Rp)
Pajak Hotel	0,00	0,00	0,00	1.144.470.285,57
Pajak Restoran	0,00	0,00	0,00	2.365.543.611,27
Pajak Hiburan	0,00	0,00	0,00	99.365.273,20
Pajak Reklame	200.000.000,00	190.522.569,00	95,26	184.892.666,00
Pajak Penerangan Jalan	0,00	0,00	0,00	14.294.899.761,00
Pajak Air Tanah	50.000.000,00	51.718.720,00	103,43	36.280.294,00
Pajak Mineral Bukan Logam dan Batuan	581.686.000,00	291.607.615,00	50,13	536.052.750,12
Pajak Bumi dan Bangunan Perdesaan dan Perkotaan (PBB-P2)	6.000.000.000,00	3.419.741.099,00	56,99	3.595.522.892,00
Bea Perolehan Hak atas Tanah dan Bangunan (BPHTB)	4.450.000.000,00	3.676.180.457,00	82,61	3.955.066.112,00
PBJT-Makanan dan/atau Minuman	3.250.000.000,00	1.911.427.320,40	58,81	0,00
PBJT-Tenaga Listrik	15.100.000.000,00	13.747.083.564,00	91,04	0,00
PBJT-Jasa Perhotelan	1.650.000.000,00	1.094.108.568,38	66,30	0,00
PBJT-Jasa Kesenian dan Hiburan	60.000.000,00	87.278.956,90	145,46	0,00
Opsen Pajak Kendaraan Bermotor (PKB)	15.211.635.176,00	17.440.744.394,00	114,65	0,00
Opsen Bea Balik Nama Kendaraan Bermotor (BBNKB)	6.504.147.449,00	6.617.460.800,00	101,74	0,00
Jumlah	**53.057.468.625,00**	**48.527.874.063,68**	**91,46**	**26.212.093.645,16**

Realisasi Pendapatan Pajak Daerah Tahun 2025 adalah sebesar Rp48.527.874.063,68 atau 91,46% dari target sebesar Rp53.057.468.625,00. Jika dibandingkan dengan realisasi

Tahun 2024 terjadi kenaikan sebesar Rp22.315.675.418,52 atau 85,14%. Hal ini disebabkan karena mulai tahun 2025 terdapat penambahan objek pajak baru sesuai dengan penerapan Peraturan Daerah Nomor 1 Tahun 2024 tentang Pajak Daerah dan Retribusi Daerah, dimana adanya pengelompokkan jenis Pajak Daerah Baru yaitu Pajak Barang dan Jasa Tertentu (PBJT), penerapan Opsen PKB dan BBNKB sebesar 66% yang sebelumnya merupakan bagian dari DBH Propinsi.

Meskipun secara umum realisasi pajak Tahun 2025 meningkat dari tahun 2024, namun demikian pada Tahun 2025 terjadi penurunan realisasi Pajak Bumi, Bangunan Perdesaan dan Perkotaan (PBB-P2) dan Bea Perolehan Hak atas Tanah dan Bangunan (BPHTB), dimana salah satu penyebab terjadi bencana galodo yang melanda Kabupaten Tanah Datar di akhir Tahun 2025.

5.1.1.1.2 Pendapatan Retribusi Daerah	**Tahun 2025 (Rp)**	**Tahun 2024 (Rp)**
	101.192.685.169,00	**100.079.121.025,00**

Realisasi Pendapatan Retribusi Daerah Tahun 2025 dan 2024 masing-masing sebesar Rp101.192.685.169,00 dan Rp100.079.121.025,00 yang terdiri dari:

Tabel 5.4
Realisasi Pendapatan Retribusi Daerah Tahun 2025 dan 2024

Uraian	Anggaran Tahun 2025 (Rp)	Realisasi Tahun 2025 (Rp)	%	Realisasi Tahun 2024 (Rp)
Retribusi Jasa Umum	**93.058.662.660,00**	**94.632.811.747,00**	**101,69**	**93.956.497.279,00**
Retribusi Pelayanan Kesehatan	91.062.042.660,00	92.614.225.227,00	101,70	92.343.496.571,00
Retribusi Pelayanan Persampahan/Kebersihan	360.820.000,00	496.866.000,00	137,70	426.272.000,00
Retribusi Pelayanan Parkir di Tepi Jalan Umum	610.000.000,00	667.500.000,00	109,42	626.778.000,00
Retribusi Pelayanan Pasar	1.025.800.000,00	854.220.520,00	83,27	559.950.708,00
Retribusi Jasa Usaha	**7.272.475.000,00**	**6.162.532.900,00**	**84,73**	**5.810.046.904,00**
Retribusi Pemakaian Kekayaan Daerah	664.675.000,00	422.652.400,00	63,58	639.091.200,00
Retribusi Pasar Grosir/Pertokoan	232.800.000,00	177.075.000,00	76,06	308.205.704,00
Retribusi Tempat Khusus Parkir	200.000.000,00	154.973.000,00	77,48	124.658.000,00
Retribusi Rumah Potong Hewan	75.000.000,00	49.725.000,00	66,30	66.975.000,00
Retribusi Tempat Rekreasi dan Olahraga	6.000.000.000,00	5.290.647.000,00	88,17	4.600.815.000,00
Retribusi Penjualan Produksi Usaha Daerah	100.000.000,00	64.460.500,00	64,46	70.302.000,00
Retribusi Pemanfaatan Aset Daerah	0,00	3.000.000,00	0,00	0,00
Retribusi Perizinan Tertentu	**350.000.000,00**	**397.340.522,00**	**113,52**	**312.576.842,00**
Retribusi Persetujuan Bangunan Gedung	350.000.000,00	397.340.522,00	113,52	312.576.842,00
Jumlah	**100.681.137.660,00**	**101.192.685.169,00**	**100,51**	**100.079.121.025,00**

Realisasi Pendapatan Retribusi Daerah Tahun 2025 adalah sebesar Rp101.192.685.169,00 atau 100,51% dari anggaran sebesar Rp100.681.137.660,00. Jika dibandingkan dengan realisasi Tahun 2024 terjadi peningkatan sebesar Rp1.113.564.144,00 atau 1,11%. Hal ini disebabkan karena adanya peningkatan realisasi Retribusi Jasa Umum, Retribusi Jasa Usaha dan Retribusi Perizinan Tertentu.

5.1.1.1.3 Hasil Pengelolaan Kekayaan Daerah yang Dipisahkan	Tahun 2025 (Rp)	Tahun 2024 (Rp)
	26.876.336.068,00	**26.819.370.914,00**

Realisasi Pendapatan Hasil Pengelolaan Kekayaan Daerah yang Dipisahkan Tahun 2025 dan 2024 masing-masing sebesar Rp26.876.336.068,00 dan Rp26.819.370.914,00 yang terdiri dari:

Tabel 5.5
Realisasi Pendapatan Hasil Pengelolaan Kekayaan Daerah yang Dipisahkan Tahun 2025 dan 2024

Uraian	Anggaran Tahun 2025 (Rp)	Realisasi Tahun 2025 (Rp)	%	Realisasi Tahun 2024 (Rp)
Bagian Laba atas Penyertaan Modal pada Perusahaan Milik Daerah (BUMD)	**26.875.324.215,00**	**26.869.940.199,00**	**99,97**	**26.802.241.220,00**
- PT Bank Nagari (BUMD)	26.875.324.215,00	26.869.940.199,00	99,97	26.802.241.220,00
Bagian Laba atas Penyertaan Modal pada Perusahaan Milik Swasta	**0,00**	**6.395.869,00**	**0,00**	**17.129.694,00**
- BPR	0,00	5.384.016,00	0,00	16.081.594,00
- PT. LKMS BMT Almabruk	0,00	1.011.853,00	0,00	1.048.100,00
Jumlah	**26.875.324.215,00**	**26.876.336.068,00**	**100,00**	**26.819.370.914,00**

Realisasi Pendapatan Hasil Pengelolaan Kekayaan Daerah yang Dipisahkan Tahun 2025 adalah sebesar Rp26.876.336.068,00 atau 100,00% dari anggaran sebesar Rp26.875.324.215,00. Jika dibandingkan dengan realisasi Tahun 2024 terjadi peningkatan sebesar Rp56.965.154,00 atau 0,21%. Hal ini disebabkan karena peningkatan deviden dari BUMD tempat penyertaan modal Pemerintah Daerah PT. Bank Nagari.

5.1.1.1.4 Lain-lain Pendapatan Asli Daerah yang Sah	Tahun 2025 (Rp)	Tahun 2024 (Rp)
	5.507.286.263,56	**7.418.389.822,70**

Realisasi Lain-lain Pendapatan Asli Daerah yang Sah Tahun 2025 dan 2024 masing-masing sebesar Rp5.507.286.263,56 dan Rp7.418.389.822,70 yang terdiri dari:

Tabel 5.6
Realisasi Lain-Lain Pendapatan Asli Daerah yang Sah Tahun 2025 dan 2024

Uraian	Anggaran Tahun 2025 (Rp)	Realisasi Tahun 2025 (Rp)	%	Realisasi Tahun 2024 (Rp)
Hasil Penjualan BMD yang Tidak Dipisahkan	0,00	255.112.009,00	0,00	610.132.200,00

Uraian	Anggaran Tahun 2025 (Rp)	Realisasi Tahun 2025 (Rp)	%	Realisasi Tahun 2024 (Rp)
Hasil Pemanfaatan BMD yang Tidak Dipisahkan	51.298.800,00	242.317.800,00	472,36	66.642.000,00
Jasa Giro	1.500.000.000,00	1.175.938.834,00	78,39	1.389.731.878,00
Pendapatan Bunga	1.000.000.000,00	1.089.415.334,00	108,94	2.427.553.776,00
Penerimaan atas Tuntutan Ganti Kerugian Keuangan Daerah	390.257.724,91	467.307.193,00	119,74	351.662.355,00
Pendapatan Denda atas Keterlambatan Pelaksanaan Pekerjaan	1.025.189.334,94	1.292.483.717,24	126,07	2.216.052.858,44
Pendapatan Denda Pajak Daerah	21.188.985,00	53.902.720,00	254,39	75.090.564,00
Pendapatan Denda Retribusi Daerah	2.570.080,00	7.745.740,00	301,38	0,00
Pendapatan dari Pengembalian	849.984.861,00	846.780.693,00	99,62	76.549.527,00
Pendapatan BLUD	0,00	27.106.581,00	0,00	35.907.785,00
Hasil Pengelolaan Dana Bergulir	0,00	500.000,00	0,00	0,00
Penerimaan Komisi, Potongan atau Bentuk Lainnya	432.927.519,32	48.675.642,32	11,24	169.066.879,26
Jumlah	**5.273.417.305,17**	**5.507.286.263,56**	**104,43**	**7.418.389.822,70**

Realisasi Lain-lain Pendapatan Asli Daerah yang Sah Tahun 2025 adalah sebesar Rp5.507.286.263,56 atau 104,43% dari anggaran sebesar Rp5.273.417.305,17. Jika dibandingkan dengan realisasi Tahun 2024 terjadi penurunan sebesar Rp1.911.103.559,14 atau 25,76%. Hal ini disebabkan karena adanya penurunan realisasi Hasil Penjualan BMD yang Tidak Dipisahkan, Jasa giro, pendapatan bunga, dan pendapatan denda pajak daerah,

Realisasi Lain-lain Pendapatan Asli Daerah yang Sah sebesar Rp5.507.286.263,56 yang terdiri dari:

1. Hasil Penjualan BMD yang Tidak Dipisahkan

   Realisasi Hasil Penjualan BMD yang Tidak Dipisahkan sebesar Rp255.112.009,00 terdiri dari:

   a. Hasil penjualan lelang peralatan dan mesin sebesar Rp99.513.509,00 Tahun 2025 pada Sekretariat Daerah merupakan pelaksanaan penjualan secara lelang melalui perantara Kantor Pelayanan Kekayaan Negara dan Lelang (KPKNL) Bukittinggi dengan Risalah Lelang Nomor 41/03.02/2025-01 tanggal 22 Mei 2025 yang terdiri dari 6 (enam) unit kendaraan roda empat, 1 (satu) unit kendaraan roda tiga, dan 5 (lima) unit kendaraan roda dua;
   b. Hasil penjualan lelang Gedung dan Bangunan sebesar Rp14.373.500,00 Tahun 2025 pada Rumah Sakit Umum Daerah Prof. Dr. M.A Hanafiah merupakan pelaksanaan penjualan secara lelang melalui perantara Kantor Pelayanan Kekayaan Negara dan Lelang (KPKNL) Bukittinggi dengan Risalah Lelang Nomor 44/03.02/2025-01 tanggal 3 Juni 2025 yang merupakan bongkaran gedung Hemodialisa dan gedung rawat anak dan dilakukan penghapusan aset yang lama dan akan dibangun gedung rawat anak yang baru;
   c. Hasil penjualan lelang peralatan dan mesin sebesar Rp34.200.500,00 Tahun 2025 pada Dinas Perumahan, Pemukiman Dan Lingkungan Hidup merupakan

pelaksanaan penjualan secara lelang melalui perantara Kantor Pelayanan Kekayaan Negara dan Lelang (KPKNL) Bukittinggi dengan Risalah Lelang Nomor 47/03.02/2025-01 tanggal 3 Juni 2025 yang terdiri dari 3 (tiga) unit kendaraan roda tiga, 1 (satu) unit kendaraan roda empat, dan 3 (tiga) unit kendaraan roda enam dump truck;

d. Hasil penjualan lelang peralatan dan mesin sebesar Rp58.467.500,00 Tahun 2025 pada Dinas Pangan Perikanan, Dinas Kesehatan dan Dinas Pertanian merupakan pelaksanaan penjualan secara lelang melalui perantara Kantor Pelayanan Kekayaan Negara dan Lelang (KPKNL) Bukittinggi dengan Risalah Lelang Nomor 49/03.02/2025-01tanggal 16 Juni 2025 berupa 1 (satu) unit kendaraan roda empat, 3 (tiga) unit kendaraan roda tiga, dan 14 (empat belas) unit kendaraan roda dua;

e. Hasil penjualan lelang peralatan dan mesin sebesar Rp45.125.500,00 Tahun 2025 pada Dinas Pemberdayaan Masyarakat, Desa, Pengendalian Penduduk Dan Keluarga Berencana merupakan penjualan secara lelang melalui perantara Kantor Pelayanan Kekayaan Negara dan Lelang (KPKNL) Bukittinggi dengan Risalah Lelang Nomor 85/03.02/2025-01tanggal 7 Agustus 2025 berupa 2 (dua) unit kendaraan roda minibus, dan 21 (dua puluh satu) unit kendaraan roda dua;

f. Hasil penjualan lelang peralatan dan mesin sebesar Rp3.431.500,00 Tahun 2025 pada BPKD Daerah merupakan penjualan secara lelang melalui perantara Kantor Pelayanan Kekayaan Negara dan Lelang (KPKNL) Bukittinggi dengan Risalah Lelang Nomor 130/03.09/2024-01tanggal 01 Oktober 2025 berupa 2 (dua) unit kendaraan roda dua.

2. Hasil Pemanfaatan BMD yang Tidak Dipisahkan

Realisasi pemanfaatan BMD yang tidak dipisahkan sebesar Rp242.317.800,00 terdiri dari :

a. Sewa Toilet lapangan Cindua Mato selama 1 Tahun sebesar Rp 6.412.000,00;
b. Sewa Barang Milik Daerah berupa Pengelolaan Aset lokasi Objek Wisata Puncak Pato sebesar Rp44.886.800,00;
c. Sewa Lahan Menara Telekomunikasi di Istana Pagaruyung sebesar Rp100.000.000,00;
d. Sewa kantor ATM Bank Nagari Cabang Batusangkar selama 5 tahun berlokasi di Komplek Halaman Kantor Bupati sebesar Rp 91.019.000,00.

3. Jasa Giro

Realisasi Jasa Giro sebesar Rp1.175.938.834,00 atau 78,39% dari anggaran yang sudah ditetapkan sebesar Rp1.500.000.000,00 berasal dari rekening yang ditetapkan dengan Keputusan Bupati Tanah Datar yang terdiri dari:

a. Rekening Kas Umum Daerah;
b. Rekening Bendahara Pengeluaran dan Bendahara Pengeluaran Pembantu tersebar di 41 OPD Daerah;
c. Rekening Bendahara Pengeluaran dan Bendahara Pengeluaran Pembantu BLUD tersebar di 23 Puskesmas dan RSUD di Wilayah Pemerintah Daerah; dan
d. Rekening sekolah yang tersebar di Wilayah Pemerintah Daerah.

4. Pendapatan Bunga

Realisasi Pendapatan Bunga sebesar Rp1.089.415.334,00 atau 108,94% dari target sebesar Rp1.000.000.000,00. Penerimaan ini bersumber dari Manajemen Kas yang dilakukan Pemerintah Daerah. Dana yang ada pada Rekening Kas Umum Daerah yang cukup besar tapi belum dimanfaatkan untuk program dan kegiatan Pemerintah Daerah diinvestasikan dalam bentuk Deposito karena tingkat suku bunganya lebih tinggi dibandingkan jasa giro yang diberikan Bank untuk Pemerintah Daerah.

Selama Tahun 2025 dibentuk Deposito Pemerintah Daerah sebesar Rp45.000.000.000,00 pada Bank Nagari dengan 2 (dua) kali pembentukan yaitu:

a. Pada tanggal 4 Mei 2025 dibentuk Deposito sebesar Rp20.000.000.000,00 (4 bilyet @ Rp5.000.000.000,00). Pada tanggal 31 Desember 2025 dicairkan sebesar Rp20.000.000.000,00 (4 bilyet @ Rp5.000.000.000,00); dan
b. Pada tanggal 4 September 2025 dibentuk penambahan Deposito sebesar Rp25.000.000.000,00 (5 bilyet @ Rp5.000.000.000,00) dan pada tanggal 31 Desember 2025 dicairkan sebesar Rp25.000.000.000,00 (5 bilyet @ Rp5.000.000.000,00).

Deposito pada Bank Nagari selama Tahun 2025 berjumlah sebesar Rp45.000.000.000,00, dan telah memberikan Pendapatan Bunga sebesar Rp1.089.415.334,00. Pada akhir tahun 2025 seluruh Deposito yang tersisa di Bank Nagari dicairkan dan disetorkan ke RKUD sesuai dengan ketentuan berlaku.

5. Penerimaan atas Tuntutan Ganti Kerugian Keuangan Daerah

Realisasi Penerimaan atas Tuntutan Ganti Kerugian Keuangan Daerah sebesar Rp467.307.193,00 atau 119,74% dari target sebesar Rp390.257.724,91. Penerimaan atas Tuntutan Ganti Kerugian Keuangan Daerah merupakan temuan Inspektorat dan lainnya yang dapat dilihat pada **Lampiran 4.**

6. Pendapatan Denda atas Keterlambatan Pelaksanaan Pekerjaan

Realisasi Pendapatan Denda atas Keterlambatan Pelaksanaan Pekerjaan sebesar Rp1.292.483.717,24 berasal dari Denda Keterlambatan Pelaksanaan Pekerjaan Fisik di Daerah.

7. Pendapatan Denda Pajak Daerah

Realisasi Pendapatan Denda Pajak Daerah sebesar Rp53.902.720,00 berasal dari Denda Pajak Reklame dan Pajak Bumi dan Bangunan sektor Perdesaan dan Perkotaan (PBB-P2) selama Tahun 2025.

8. Pendapatan Denda Retribusi Daerah

Realisasi Pendapatan Denda Retribusi Daerah sebesar Rp 7.745.740,00 berasal dari Denda Retribusi Jasa Umum dan Retribusi Jasa Usaha selama Tahun 2025 pada Dinas Koperasi, Usaha Kecil, Menengah Dan Perdagangan .

9. Pendapatan dari Pengembalian

Realisasi Pendapatan dari Pengembalian sebesar Rp846.780.693,00 terdiri dari Pendapatan dari Pengembalian Kelebihan Pembayaran Perjalanan Dinas sebesar Rp795.890.292,00 dan pengembalian kelebihan pembayaran gaji dan tunjangan

sebesar Rp50.890.401,00 yang merupakan pengembalian belanja tahun 2024 kebawah.

10. Pendapatan BLUD dari Lain-Lain Pendapatan BLUD yang Sah

    Realisasi Pendapatan BLUD dari Lain-Lain Pendapatan BLUD yang Sah sebesar Rp27.106.581,00 terdiri dari Pendapatan BLUD dari Jasa Giro dengan rincian sebagai berikut :

Tabel 5.7
Rekapitulasi Jasa Giro BLUD Puskesmas Tahun 2025

NO	Uraian	Penerimaan Jasa Giro
1	Puskesmas X Koto I	1.517.045,00
2	Puskesmas X Koto II	3.540.071,00
3	Puskesmas Singgalang	154.568,00
4	Puskesmas Batipuh I	718.694,00
5	Puskesmas Batipuh II	677.915,00
6	Puskesmas Batipuh Selatan	603.707,00
7	Puskesmas Rambatan I	1.364.188,00
8	Puskesmas Rambatan II	2.597.073,00
9	Puskesmas Pariangan	1.659.753,00
10	Puskesmas Lima Kaum I	2.070.678,00
11	Puskesmas Lima Kaum II	535.201,00
12	Puskesmas Pagaruyung	462.180,00
13	Puskesmas Tanjung Emas	1.880.040,00
14	Puskesmas Padang Ganting	770.349,00
15	Puskesmas Lintau Buo Utara I	1.877.322,00
16	Puskesmas Lintau Buo	3.015.315,00
17	Puskesmas Lintau Buo Utara II	1.182.816,00
18	Puskesmas Sungayang	354.468,00
19	Puskesmas Sungai Tarab I	504.105,00
20	Puskesmas Sungai Tarab II	297.018,00
21	Puskesmas Gurun	204.329,00
22	Puskesmas Salimpaung	251.222,00
23	Puskesmas Tanjung Baru	868.524,00
	TOTAL	**27.106.581,00**

11. Pendapatan Hasil Pengelolaan Dana Bergulir

    Realisasi Pendapatan Hasil Pengelolaan Dana Bergulir Tahun 2025 sebesar Rp500.000,00

12. Penerimaan Lainnya

    Realisasi Penerimaan Lainnya sebesar Rp 48.675.642,32 merupakan Setoran tunai lainnya dan pengakuan atas reklasifikasi utang PFK ke penerimaan lainnya sebesar Rp1.039.827,00 ke Rekening Kas Umum Daerah Tahun 2025.

5.1.1.2 Pendapatan Transfer

Tahun 2025 (Rp)	Tahun 2024 (Rp)
1.119.062.747.480,00	**1.169.248.369.774,00**

Pendapatan Transfer merupakan Pendapatan Daerah yang berasal dari Pemerintah Pusat (APBN) dan Pemerintah Provinsi (APBD Provinsi) yang terdiri dari Dana Perimbangan berupa Dana Bagi Hasil, Dana Alokasi Umum, Dana Alokasi Khusus (Fisik dan Non Fisik), Dana Desa, Insentif Fiskal dan Dana dari Pemerintah Provinsi Sumatera Barat yang terdiri dari Pendapatan Bagi Hasil Pajak dan Bantuan Keuangan.

Realisasi Pendapatan Transfer Tahun 2025 dan 2024 masing-masing sebesar Rp1.119.062.747.480,00 dan Rp1.169.248.369.774,00 yang terdiri dari:

Tabel 5.8
Rincian Pendapatan Transfer Tahun 2025 dan 2024

Uraian	Anggaran Tahun 2025 (Rp)	Realisasi Tahun 2025 (Rp)	%	Realisasi Tahun 2024 (Rp)
Pendapatan Transfer Pemerintah Pusat	1.047.566.623.160,00	1.063.327.631.062,00	101,50	1.087.688.865.436,00
Pendapatan Transfer Antar Daerah	53.675.524.546,64	55.735.116.418,00	103,83	81.559.504.338,00
Jumlah	**1.101.242.147.706,64**	**1.119.062.747.480,00**	**101,62**	**1.169.248.369.774,00**

Realisasi Pendapatan Transfer Tahun 2025 adalah sebesar Rp1.119.062.747.480,00 atau 101,62% dari anggaran sebesar Rp1.101.242.147.706,64. Jika dibandingkan dengan realisasi Tahun 2024 terjadi penurunan sebesar Rp50.185.622.294,00 atau 4,29%. Hal ini disebabkan karena adanya penurunan realisasi Pendapatan Transfer Pemerintah Pusat dan Pendapatan Transfer Antar Daerah.

5.1.1.2.1 Pendapatan Transfer Pemerintah Pusat

Tahun 2025 (Rp)	Tahun 2024 (Rp)
1.063.327.631.062,00	**1.087.688.865.436,00**

Pendapatan Transfer Pemerintah Pusat Tahun 2025 dan 2024 masing-masing sebesar Rp1.063.327.631.062,00 dan Rp1.087.688.865.436,00 yang terdiri dari:

Tabel 5.9
Rincian Pendapatan Transfer Pemerintah Pusat Tahun 2025 dan 2024

Uraian	Anggaran Tahun 2025 (Rp)	Realisasi Tahun 2025 (Rp)	%	Realisasi Tahun 2024 (Rp)
Dana Perimbangan	955.589.077.160,00	974.188.280.960,00	101,95	991.268.809.436,00
Pendapatan Transfer Pemerintah Pusat - Lainnya	91.977.546.000,00	89.139.350.102,00	96,91	96.420.056.000,00
Jumlah	**1.047.566.623.160,00**	**1.063.327.631.062,00**	**101,50**	**1.087.688.865.436,00**

Realisasi Pendapatan Transfer Pemerintah Pusat Tahun 2025 adalah sebesar Rp1.063.327.631.062,00 atau 101,50% dari anggaran sebesar Rp1.047.566.623.160,00. Jika dibandingkan dengan realisasi Tahun 2024 terjadi penurunan sebesar Rp24.361.234.374,00 atau 2,24%.

5.1.1.2.1.1 Dana Perimbangan	Tahun 2025 (Rp)	Tahun 2024 (Rp)
	974.188.280.960,00	**991.268.809.436,00**

Realisasi Dana Perimbangan Tahun 2025 dan 2024 masing-masing sebesar Rp974.188.280.960,00 dan Rp991.268.809.436,00 yang terdiri dari:

Tabel 5.10
Realisasi Dana Perimbangan Tahun 2025 dan 2024

Uraian	Anggaran Tahun 2025 (Rp)	Realisasi Tahun 2025 (Rp)	%	Realisasi Tahun 2024 (Rp)
Dana Transfer Umum-Dana Bagi Hasil (DBH)	12.985.485.000,00	13.233.593.000,00	101,91	18.025.611.000,00
Dana Transfer Umum-Dana Alokasi Umum (DAU)	675.521.627.000,00	695.600.412.657,00	102,97	713.269.653.237,00
Dana Transfer Khusus-Dana Alokasi Khusus (DAK) Fisik	79.754.621.000,00	76.759.027.346,00	96,24	83.154.552.139,00
Dana Transfer Khusus-Dana Alokasi Khusus (DAK) Non Fisik	187.327.344.160,00	188.595.247.957,00	100,68	176.818.993.060,00
Jumlah	**955.589.077.160,00**	**974.188.280.960,00**	**101,95**	**991.268.809.436,00**

Realisasi Dana Perimbangan Tahun 2025 adalah sebesar Rp974.188.280.960,00 atau 101,95% dari anggaran sebesar Rp955.589.077.160,00. Jika dibandingkan dengan realisasi Tahun 2024 terjadi penurunan sebesar Rp17.080.528.476,00 atau 1,72%.

Realisasi Dana Perimbangan Tahun 2025 sebesar Rp974.188.280.960,00 terdiri dari:

1. Dana Transfer Umum-Dana Bagi Hasil (DBH)

   Untuk realisasi Dana Transfer Umum-Dana Bagi Hasil (DBH), Pemerintah Daerah hanya menunggu transfer dari Pemerintah Pusat dan per triwulan sesuai dengan permintaan dari Menteri Keuangan telah dilakukan Rekonsiliasi dengan Bank Pembangunan Daerah dan menyampaikan laporannya kepada Menteri Keuangan. Realisasi Dana Transfer Umum-Dana Bagi Hasil (DBH) selama Tahun 2025 dan 2024 masing-masing sebesar Rp13.233.593.000,00 dan Rp18.025.611.000,00 yang terdiri dari:

Tabel 5.11
Realisasi Dana Transfer Umum-Dana Bagi Hasil (DBH) Tahun 2025 dan 2024

Uraian	Anggaran Tahun 2025 (Rp)	Realisasi Tahun 2025 (Rp)	%	Realisasi Tahun 2024 (Rp)
DBH Pajak Bumi dan Bangunan	1.276.341.000,00	1.460.715.000,00	114,44	1.120.336.000,00
DBH PPh Pasal 21	6.792.754.000,00	6.519.022.000,00	95,97	5.894.827.000,00
DBH PPh Pasal 25 dan Pasal 29/WPOPDN	0,00	304.396.000,00	0,00	232.491.000,00
DBH Cukai Hasil Tembakau (CHT)	251.297.000,00	265.228.000,00	105,54	243.859.000,00
DBH Sumber Daya Alam (SDA) Pengusahaan Panas Bumi	219.294.000,00	227.797.000,00	103,87	265.577.000,00

Uraian	Anggaran Tahun 2025 (Rp)	Realisasi Tahun 2025 (Rp)	%	Realisasi Tahun 2024 (Rp)
DBH Sumber Daya Alam (SDA) Mineral dan Batubara-Landrent	1.000,00	1.938.000,00	193.800,00	1.023.000,00
Dana Bagi Hasil (DBH) Sumber Daya Alam (SDA) Mineral dan Batubara-Royalty	2.239.784.000,00	2.235.232.000,00	99,79	4.279.963.000,00
Bagi Hasil dari Provisi Sumber Daya Hutan (PSDH)	50.573.000,00	63.824.000,00	126,20	55.471.000,00
Bagi Hasil dari Pungutan Hasil Pengusahaan Perikanan	851.176.000,00	851.176.000,00	100,00	1.120.498.000,00
DBH Sumber Daya Alam (SDA) Perkebunan Sawit	1.304.265.000,00	1.304.265.000,00	100,00	4.811.566.000,00
Jumlah	**12.985.485.000,00**	**13.233.593.000,00**	**101,91**	**18.025.611.000,00**

Realisasi Dana Transfer Umum-Dana Bagi Hasil (DBH) Tahun 2025 adalah sebesar Rp13.233.593.000,00 atau 101,91% dari anggaran sebesar Rp12.985.485.000,00. Jika dibandingkan dengan realisasi Tahun 2024 sebesar Rp18.025.611.000,00 terjadi penurunan sebesar Rp4.792.018.000,00 atau 26,58%.

Sebagai dasar untuk penganggaran Dana Transfer Umum-Dana Bagi Hasil (DBH) Tahun 2024 tersebut diatas adalah sebagai berikut:

a. Peraturan Presiden Republik Indonesia Nomor 201 Tahun 2024 tentang Rincian Anggaran Pendapatan dan Belanja Negara Tahun Anggaran 2025; dan
b. Peraturan Menteri Keuangan Republik Indonesia Nomor 120/PMK.07/2025 tentang Penetapan Kurang Bayar dan Lebih Bayar Dana Bagi Hasil pada Tahun 2025.

2. Dana Transfer Umum-Dana Alokasi Umum (DAU)

Realisasi Dana Alokasi Umum selama tahun 2025 dan 2024 masing-masing sebesar Rp695.600.412.657,00 dan Rp713.269.653.237,00 yang terdiri dari:

Tabel 5.12
Realisasi Dana Transfer Umum-Dana Alokasi Umum (DAU) Tahun 2025 dan 2024

Uraian	Anggaran Tahun 2025 (Rp)	Realisasi Tahun 2025 (Rp)	%	Realisasi Tahun 2024 (Rp)
Dana Alokasi Umum Tidak Ditentukan Penggunaannya	610.919.786.000,00	631.076.419.511,00	103,29	611.779.871.000,00
DAU Tambahan Dukungan Pendanaan atas Kebijakan Penggajian Pegawai Pemerintah dengan Perjanjian Kerja	278.777.000,00	200.929.146,00	72,07	23.619.763.237,00
Dana Alokasi Umum Bidang Pendidikan	38.288.819.000,00	38.288.819.000,00	100,00	18.790.978.000,00
Dana Alokasi Umum Bidang Kesehatan	26.034.245.000,00	26.034.245.000,00	100,00	23.950.156.000,00
Dana Alokasi Umum Bidang Pekerjaan Umum	0,00	0,00	0,00	35.128.885.000,00
Jumlah	**675.521.627.000,00**	**695.600.412.657,00**	**102,97**	**713.269.653.237,00**

Realisasi Dana Transfer Umum-Dana Alokasi Umum (DAU) selama Tahun 2025 adalah sebesar Rp695.600.412.657,00 atau 102,97% dari anggaran Tahun 2025 sebesar Rp675.521.627.000,00. Jika dibandingkan dengan realisasi Tahun 2024 terjadi penurunan sebesar Rp17.669.240.580,00 atau 2,48%.

Sebagai dasar untuk penganggaran Dana Transfer Umum-Dana Alokasi Umum (DAU) Tahun 2025 tersebut diatas adalah Peraturan Presiden Republik Indonesia Nomor 201 Tahun 2024 tentang Rincian Anggaran Pendapatan dan Belanja Negara Tahun Anggaran 2025.

Anggaran Dana Alokasi Umum Bidang Pekerjaan Umum untuk Tahun 2025 tidak dianggarkan yang berakibat pada penuruna realisasi DAU pada Tahun 2025.

3. Dana Transfer Khusus-Dana Alokasi Khusus (DAK) Fisik

Realisasi penerimaan dari Dana Transfer Khusus-Dana Alokasi Khusus (DAK) Fisik yang berasal dari Pemerintah Pusat selama Tahun 2025 dan 2024 masing-masing sebesar Rp76.759.027.346,00 dan Rp83.154.552.139,00

Realisasi penerimaan dari Dana Transfer Khusus-Dana Alokasi Khusus (DAK) Fisik yang berasal dari Pemerintah Pusat selama Tahun 2025 sebesar Rp76.759.027.346,00 yang terdiri dari:

Tabel 5.13
Realisasi Dana Transfer Khusus-Dana Alokasi Khusus (DAK) Fisik
Tahun 2025 dan 2024

Uraian	Anggaran Tahun 2025 (Rp)	Realisasi Tahun 2025 (Rp)	%	Realisasi Tahun 2024 (Rp)
DAK Fisik-Bidang Pendidikan-Reguler-PAUD	0,00	0,00	0,00	450.510.059,00
DAK Fisik-Bidang Pendidikan-Reguler-SD	207.928.000,00	0,00	0,00	3.724.816.030,00
DAK Fisik-Bidang Pendidikan-Reguler-SMP	228.000.000,00	227.497.999,00	99,77	5.674.884.716,00
DAK Fisik-Bidang Pendidikan-Reguler-SKB	0,00	0,00	0,00	221.000.000,00
DAK Fisik-Bidang Pendidikan-Reguler-Perpustakaan Daerah	0,00	0,00	0,00	207.745.550,00
DAK Fisik-Bidang Kesehatan dan KB-Reguler-KB	0,00	0,00	0,00	207.169.660,00
DAK Fisik-Bidang Kesehatan dan KB-Reguler-Penguatan Percepatan Penurunan Stunting	0,00	0,00	0,00	1.122.298.660,00
DAK Fisik-Bidang Industri Kecil dan Menengah-Penugasan-Pembangunan Sentra IKM dan Revitalisasi Sentra IKM	0,00	0,00	0,00	7.101.314.408,00
DAK Fisik-Bidang Pertanian-Penugasan-Pembangunan /Renovasi Sarana dan Prasarana Fisik Dasar Pembangunan Pertanian	0,00	0,00	0,00	14.216.886.127,00
DAK Fisik-Bidang Pariwisata-Penugasan	0,00	0,00	0,00	2.768.486.667,00
DAK Fisik-Bidang Jalan-Reguler-Jalan	0,00	0,00	0,00	18.268.169.000,00
DAK Fisik-Bidang Jalan-Penugasan-Jalan	0,00	0,00	0,00	15.778.414.000,00

Uraian	Anggaran Tahun 2025 (Rp)	Realisasi Tahun 2025 (Rp)	%	Realisasi Tahun 2024 (Rp)
DAK Fisik-Bidang Lingkungan Hidup dan Kehutanan-Penugasan-Lingkungan Hidup	0,00	0,00	0,00	2.945.000.000,00
DAK Fisik-Bidang Irigasi-Penugasan	0,00	0,00	0,00	8.042.278.214,00
DAK Fisik-Bidang Kesehatan dan KB-Reguler-Penguatan Sistem Kesehatan	0,00	0,00	0,00	2.425.579.048,00
DAK Fisik-Bidang Sanitasi-Penugasan	6.191.640.000,00	6.180.820.994,00	99,82	0,00
DAK Fisik-Bidang Kesehatan-Penguatan Sistem Kesehatan	71.899.303.000,00	69.471.991.353,00	96,62	0,00
DAK Fisik-Bidang Kesehatan-Keluarga Berencana	1.227.750.000,00	878.717.000,00	71,57	0,00
Jumlah	**79.754.621.000,00**	**76.759.027.346,00**	**96,24**	**83.154.552.139,00**

Realisasi penerimaan dari Dana Transfer Khusus-Dana Alokasi Khusus (DAK) Fisik Tahun 2025 adalah sebesar Rp76.759.027.346,00 atau 96,24% dari anggaran sebesar Rp79.754.621.000,00. Jika dibandingkan dengan realisasi Tahun 2024 terjadi penurunan sebesar Rp6.395.524.793,00 atau 7,69%.

Sebagai dasar untuk penganggaran Dana Transfer Khusus-Dana Alokasi Khusus (DAK) Fisik Tahun 2025 adalah sebagai berikut:

a. Peraturan Presiden Republik Indonesia Nomor 201 Tahun 2024 tentang Rincian Anggaran Pendapatan dan Belanja Negara Tahun Anggaran 2025; dan
b. Peraturan Menteri Keuangan Nomor 67 Tahun 2024 tentang Pengelolaan Dana Bagi Hasil dan Dana Alokasi Umum.

4. Dana Transfer Khusus-Dana Alokasi Khusus (DAK) Non Fisik

Realisasi Dana Transfer Khusus-Dana Alokasi Khusus (DAK) Non Fisik yang berasal dari Pemerintah Pusat selama Tahun 2025 dan 2024 masing-masing sebesar Rp188.595.247.957,00 dan Rp176.818.993.060,00 yang terdiri dari:

Tabel 5.14
Realisasi Dana Transfer Khusus-Dana Alokasi Khusus (DAK) Non Fisik Tahun 2025 dan 2024

Uraian	Anggaran Tahun 2025 (Rp)	Realisasi Tahun 2025 (Rp)	%	Realisasi Tahun 2024 (Rp)
DAK Non Fisik-BOS Reguler	40.039.491.761,00	40.465.742.877,00	101,06	41.747.427.715,00
DAK Non Fisik-BOS Kinerja	2.179.000.000,00	2.179.000.000,00	100,00	2.205.000.000,00
DAK Non Fisik-TPG PNSD	0,00	0,00	0,00	100.594.626.000,00
DAK Non Fisik-Tamsil Guru PNSD	0,00	0,00	0,00	2.655.002.000,00
DAK Non Fisik-BOP PAUD	0,00	0,00	0,00	4.498.006.200,00
DAK Non Fisik-BOP Pendidikan Kesetaraan	0,00	0,00	0,00	1.180.324.900,00
DAK Non Fisik-BOKKB-BOK	0,00	0,00	0,00	13.410.289.853,00
DAK Non Fisik-Dana Pelayanan Kepariwisataan	0,00	0,00	0,00	1.116.750.350,00
DAK Non Fisik-Fasilitasi Penanaman Modal	0,00	0,00	0,00	734.895.500,00

Uraian	Anggaran Tahun 2025 (Rp)	Realisasi Tahun 2025 (Rp)	%	Realisasi Tahun 2024 (Rp)
DAK Non Fisik-BOKKB-BOKB	4.176.108.250,00	4.176.108.250,00	100,00	4.091.228.610,00
DAK NonFisik-Dana Pelayanan Perlindungan Perempuan dan Anak	360.691.837,00	360.691.837,00	100,00	406.000.000,00
DAK Non Fisik-Dana Ketahanan Pangan Dan Pertanian	0,00	0,00	0,00	1.657.116.300,00
DAK Non Fisik-Dana Penguatan Kapasitas Kelembagaan Sentra IKM	0,00	0,00	0,00	1.981.157.882,00
DAK Non Fisik-PK2UKM	0,00	0,00	0,00	541.167.750,00
DAK Non Fisik-Dana BOSP-BOP PAUD Reguler	4.192.950.886,00	4.201.945.086,00	100,21	0,00
DAK Non Fisik-Dana BOSP-BOP PAUD Kinerja	162.298.000,00	165.000.000,00	101,66	0,00
DAK Non Fisik-Dana BOSP-BOP Kesetaraan Reguler	1.218.100.000,00	1.185.835.095,00	97,35	0,00
DAK Non Fisik-Dana BOSP-BOP Kesetaraan Kinerja	79.036.920,00	90.000.000,00	113,87	0,00
DAK Non Fisik-Dana BOK-BOK Dinas-BOK Kabupaten/Kota	7.705.029.511,00	7.704.838.317,00	99,99	0,00
DAK Non Fisik-Dana BOK-BOK Dinas-BOK Pengawasan Obat dan Makanan	420.619.000,00	420.619.000,00	100,00	0,00
DAK Non Fisik-Dana BOK-BOK Puskesmas	8.853.875.995,00	8.853.835.995,00	99,99	0,00
DAK Non Fisik-Tunjangan Guru ASN Daerah-Tunjangan Profesi Guru	116.377.892.000,00	117.065.479.900,00	100,59	0,00
DAK Non Fisik-Tunjangan Guru ASN Daerah-Tambahan Penghasilan Guru	1.220.250.000,00	1.384.151.600,00	113,43	0,00
DAK Non Fisik-Bantuan Operasional Penyuluh Pertanian	342.000.000,00	342.000.000,00	100,00	0,00
Jumlah	**187.327.344.160,00**	**188.595.247.957,00**	**100,68**	**176.818.993.060,00**

Realisasi penerimaan dari Dana Transfer Khusus-Dana Alokasi Khusus (DAK) Non Fisik Tahun 2025 adalah sebesar Rp188.595.247.957,00 atau 100,68% dari anggaran sebesar Rp187.327.344.160,00. Jika dibandingkan dengan realisasi Tahun 2024 terjadi peningkatan sebesar Rp11.776.254.897,00 atau 6,66%.

Sebagai dasar untuk penganggaran Dana Transfer Khusus-Dana Alokasi Khusus (DAK) Non Fisik Tahun 2025 adalah sebagai berikut:

a. Peraturan Presiden Republik Indonesia Nomor 201 Tahun 2024 tentang Rincian Anggaran Pendapatan dan Belanja Negara Tahun Anggaran 2025; dan

b. Peraturan Menteri Keuangan Nomor 67 Tahun 2024 tentang Pengelolaan Dana Bagi Hasil dan Dana Alokasi Umum.

	Tahun 2025 (Rp)	Tahun 2024 (Rp)
5.1.1.2.1.2 Pendapatan Transfer Pemerintah Pusat - Lainnya	**89.139.350.102,00**	**96.420.056.000,00**

Realisasi Pendapatan Transfer Pemerintah Pusat - Lainnya Tahun 2025 dan 2024 masing-masing sebesar Rp89.139.350.102,00 dan Rp96.420.056.000,00 yang terdiri dari:

Tabel 5.15
Realisasi Pendapatan Transfer Pemerintah Pusat - Lainnya Tahun 2025 dan 2024

Uraian	Anggaran Tahun 2025 (Rp)	Realisasi Tahun 2025 (Rp)	%	Realisasi Tahun 2024 (Rp)
Dana Desa	75.573.026.000,00	72.734.830.102,00	96,24	74.085.768.000,00
Insentif Fiskal Untuk Penghargaan Kinerja Tahun Berjalan	16.404.520.000,00	16.404.520.000,00	100,00	22.334.288.000,00
Jumlah	**91.977.546.000,00**	**89.139.350.102,00**	**96,91**	**96.420.056.000,00**

Realisasi Pendapatan Transfer Pemerintah Pusat - Lainnya Tahun 2025 adalah sebesar Rp89.139.350.102,00 atau 96,91% dari anggaran sebesar Rp91.977.546.000,00. Jika dibandingkan dengan realisasi Tahun 2024 terjadi penurunan sebesar Rp7.280.705.898,00 atau 7,55%.

Realisasi Pendapatan Transfer Pemerintah Pusat - Lainnya Tahun 2025 sebesar Rp89.139.350.102,00 terdiri dari:

	Tahun 2025 (Rp)	Tahun 2024 (Rp)
5.1.1.2.1.2.1 Dana Desa	**72.734.830.102,00**	**74.085.768.000,00**

Realisasi Dana Desa Tahun 2025 dan 2024 masing-masing sebesar Rp72.734.830.102,00 dan Rp74.085.768.000,00 dengan rincian sebagai berikut:

Tabel 5.16
Realisasi Dana Desa Tahun 2025 dan 2024

Keterangan	Anggaran Tahun 2025 (Rp)	Realisasi Tahun 2025 (Rp)	%	Realisasi Tahun 2024 (Rp)
Dana Desa	75.573.026.000,00	72.734.830.102,00	96,24	74.085.768.000,00
Jumlah	**75.573.026.000,00**	**72.734.830.102,00**	**96,24**	**74.085.768.000,00**

Realisasi Dana Desa Tahun 2025 adalah sebesar Rp72.734.830.102,00 atau 96,24% dari anggaran sebesar Rp75.573.026.000,00. Jika dibandingkan dengan realisasi Tahun 2024 terjadi penurunan sebesar Rp1.350.937.898,00 atau 1,82%.

Sebagai dasar untuk penganggaran Dana Desa Tahun 2025 tersebut di atas adalah Peraturan Presiden Republik Indonesia Nomor 201 Tahun 2024 tentang Rincian Anggaran Pendapatan dan Belanja Negara Tahun Anggaran 2025.

Untuk Penyaluran Dana Desa Tahun Anggaran 2025 mengacu kepada Peraturan Menteri Keuangan Nomor 145 Tahun 2024 tentang Dana Desa, dimana Dana Desa disalurkan dari Rekening Kas Umum Negara (RKUN) ke Rekening Kas Desa (RKD). Dan untuk Dana Desa sebesar Rp72.734.830.102,00 telah disalurkan ke RKD seluruh nagari.

	Tahun 2025 (Rp)	Tahun 2024 (Rp)
5.1.1.2.1.2.2 Insentif Fiskal Untuk Penghargaan Kinerja Tahun Berjalan	**16.404.520.000,00**	**22.334.288.000,00**

Realisasi Insentif Fiskal Untuk Penghargaan Kinerja Tahun Berjalan Tahun 2025 dan 2024 masing-masing sebesar Rp16.404.520.000,00 dan Rp22.334.288.000,00 dengan rincian sebagai berikut:

Tabel 5.17
Realisasi Insentif Fiskal Tahun 2025 dan 2024

Keterangan	Anggaran Tahun 2025 (Rp)	Realisasi Tahun 2025 (Rp)	%	Realisasi Tahun 2024 (Rp)
Insentif Fiskal Untuk Penghargaan Kinerja Tahun Berjalan	16.404.520.000,00	16.404.520.000,00	100,00	22.334.288.000,00
Jumlah	**16.404.520.000,00**	**16.404.520.000,00**	**100,00**	**22.334.288.000,00**

Realisasi Insentif Fiskal Untuk Penghargaan Kinerja Tahun Berjalan Tahun 2025 adalah sebesar Rp16.404.520.000,00 atau 100,00% dari anggaran sebesar Rp16.404.520.000,00. Jika dibandingkan dengan realisasi Tahun 2024 terjadi penurunan sebesar Rp5.929.768.000,00 atau 26,55%.

		Tahun 2025 (Rp)	Tahun 2024 (Rp)
5.1.1.2.2	**Pendapatan Transfer Antar Daerah**	**55.735.116.418,00**	**81.559.504.338,00**

Realisasi Pendapatan Transfer Antar Daerah Tahun 2025 dan 2024 masing-masing sebesar Rp55.735.116.418,00 dan Rp81.559.504.338,00 yang terdiri dari:

		Tahun 2025 (Rp)	Tahun 2024 (Rp)
5.1.1.2.2.1	**Pendapatan Bagi Hasil**	**53.285.116.418,00**	**64.411.262.208,00**

Realisasi Pendapatan Bagi Hasil Tahun 2025 dan 2024 masing-masing sebesar Rp53.285.116.418,00 dan Rp64.411.262.208,00 yang terdiri dari:

Tabel 5.18
Realisasi Pendapatan Bagi Hasil Tahun 2025 dan 2024

Uraian	Anggaran Tahun 2025 (Rp)	Realisasi Tahun 2025 (Rp)	%	Realisasi Tahun 2024 (Rp)
Pendapatan Bagi Hasil Pajak	**53.275.524.546,64**	**53.285.116.418,00**	**100,02**	**64.411.262.208,00**
Pendapatan Bagi Hasil Pajak Kendaraan Bermotor	4.427.176.195,00	4.427.176.195,00	100,00	15.054.399.652,00
Pendapatan Bagi Hasil Bea Balik Nama Kendaraan Bermotor	1.627.376.729,00	1.627.376.729,00	100,00	6.825.773.175,00
Pendapatan Bagi Hasil Pajak Bahan Bakar Kendaraan Bermotor	24.345.684.415,64	21.906.011.543,00	89,97	22.581.652.913,00
Pendapatan Bagi Hasil Pajak Air Permukaan	3.212.027.240,00	6.319.118.975,00	196,73	1.425.745.113,00
Pendapatan Bagi Hasil Pajak Rokok	19.663.259.967,00	19.005.432.976,00	96,65	18.523.691.355,00
Jumlah	**53.275.524.546,64**	**53.285.116.418,00**	**100,02**	**64.411.262.208,00**

Realisasi Pendapatan Bagi Hasil Tahun 2025 adalah sebesar Rp53.285.116.418,00 atau 100,02% dari anggaran sebesar Rp53.275.524.546,64. Jika dibandingkan dengan realisasi Tahun 2024 terjadi penurunan sebesar Rp11.126.145.790,00 atau 17,27%.

Realisasi Pendapatan Bagi Hasil merupakan Pendapatan Bagi Hasil Pajak Provinsi sebesar Rp53.285.116.418,00 diantaranya sudah termasuk penerimaan Piutang Dana Bagi Hasil Pajak Provinsi Tahun Anggaran 2024 sebesar Rp22.205.588.418,00. Dasar penganggaran Pendapatan Bagi Hasil Tahun 2025 berdasarkan Surat Sekretaris Daerah Provinsi Sumatera Barat Nomor 900.1.14.3/621/Sekrt/BPKAD/2025 tentang Penyampaian Pagu Bagi Hasil Pajak Provinsi pada APBD-P Provinsi Sumatera Barat Tahun Anggaran 2025 yang berisi Alokasi pagu pembayaran kurang salur Bagi Hasil Tahun 2024 dan Alokasi pagu Bagi Hasil Tahun 2025 untuk Penyaluran Dana Bagi Hasil Pajak Kendaraan Bermotor (PKB), Beba Balik Nama Kendaraan Bermotor (BBNKB), Pajak Bahan Bakar kendaraan Bermotor (PBBKB), dan Pajak Air Permukaan (PAP) Provinsi Sumatera Barat Bagian Kabupaten/Kota se Sumatera Barat kekurangan Salur 2025.

5.1.1.2.2.2 Bantuan Keuangan	**Tahun 2025 (Rp)**	**Tahun 2024 (Rp)**
	2.450.000.000,00	**17.148.242.130,00**

Realisasi Pendapatan Bantuan Keuangan Propinsi Tahun 2025 dan 2024 masing-masing sebesar Rp2.450.000.000,00 dan Rp17.148.242.130,00

Realisasi Pendapatan Bantuan Keuangan Propinsi Tahun 2025 sebesar Rp2.450.000.000,00 atau 612,50% dari anggaran sebesar Rp400.000.000,00. Jika dibandingkan dengan realisasi Tahun 2024 terjadi penurunan sebesar Rp14.698.242.130,00 atau 85,71%. Realisasi Pendapatan Bantuan Keuangan Propinsi Tahun 2025 berdasarkan :

1. Surat Keputusan Gubernur Sumatera Barat Nomor 900.1-787-2025 tentang Alokasi Dana Bantuan Keuangan Bersifat Khusus Untuk Penanggulangan Bencana Alam Kepada Pemerintah Kabupaten Tanah Datar Tahun Anggaran 2025 tanggal 5 Desember 2025 sebesar Rp400.000.000,00
2. Surat Keputusan Gubernur Sumatera Barat Nomor 900.1-828-2025 tentang Alokasi Dana Bantuan Keuangan Bersifat Khusus Tahap Kedua Untuk Penanggulangan Bencana Alam Kepada Pemerintah Kabupaten Tanah Datar Tahun Anggaran 2025 tanggal 15 Desember 2025 sebesar Rp450.000.000,00
3. Surat Keputusan Gubernur Sumatera Barat Nomor 900.1-874-2025 tentang Alokasi Dana Bantuan Keuangan Bersifat Khusus Tahap Ketiga Untuk Penanggulangan Bencana Alam Kepada Pemerintah Kabupaten Tanah Datar Tahun Anggaran 2025 tanggal 24 Desember 2025 sebesar Rp1.600.000.000,00

Pada Akhir Tahun 2025 telah terjadi bencana alam berupa galodo yang melanda kecamatan X Koto, Kecamatan Batipuh dan Kecamatan Batipuh Selatan sehingga Propinsi Sumatera Barat menambah Bantuan Keuangan kepada Pemerintah Kabupaten Tanah Datar lebih dari yang dianggarkan untuk menanggulangi dampak akibat bencana tersebut.

5.1.1.3 Lain-lain Pendapatan Daerah Yang Sah	**Tahun 2025 (Rp)**	**Tahun 2024 (Rp)**
	11.632.338.458,00	**675.484.000,00**

Realisasi Lain-lain Pendapatan Yang Sah Tahun 2025 dan 2024 masing-masing sebesar Rp11.632.338.458,00 dan Rp675.484.000,00 yang terdiri dari:

Tabel 5.19
Realisasi Lain-lain Pendapatan Daerah Yang Sah Tahun 2025 dan 2024

Uraian	Anggaran Tahun 2025 (Rp)	Realisasi Tahun 2025 (Rp)	%	Realisasi Tahun 2024 (Rp)
Pendapatan Hibah	1.500.000.000,00	1.039.387.906,00	69,29	600.000.000,00
Dana Darurat	0,00	4.170.000.000,00	0,00	
Lain-lain Pendapatan Sesuai dengan Ketentuan Peraturan Perundang-Undangan	6.421.450.552,00	6.422.950.552,00	100,02	75.484.000,00
Jumlah	**7.921.450.552,00**	**11.632.338.458,00**	**146,85**	**675.484.000,00**

Realisasi Lain-lain Pendapatan Yang Sah Tahun 2025 sebesar Rp11.632.338.458,00 atau 146,85% dari anggaran sebesar Rp7.921.450.552,00. Jika dibandingkan dengan realisasi Tahun 2024 terjadi peningkatan sebesar Rp10.956.854.458,00 atau 1.622,07%.

5.1.1.3.1 Pendapatan Hibah

Tahun 2025 (Rp)	Tahun 2024 (Rp)
1.039.387.906,00	**600.000.000,00**

Realisasi Pendapatan Hibah Tahun 2025 dan 2024 masing-masing sebesar Rp1.039.387.906,00 dan Rp600.000.000,00 yaitu merupakan Pendapatan Hibah dari Pemerintah Pusat dan Pendapatan Hibah dari Lembaga/Organisasi Swasta Dalam Negeri yang terdiri dari:

Tabel 5.20
Realisasi Pendapatan Hibah Tahun 2025 dan 2024

Uraian	Anggaran Tahun 2025 (Rp)	Realisasi Tahun 2025 (Rp)	%	Realisasi Tahun 2024 (Rp)
Pendapatan Hibah dari Pemerintah Pusat	**0,00**	**0,00**	**0,00**	**600.000.000,00**
Hibah Sanitasi Perdesaan	0,00	0,00	0,00	600.000.000,00
Pendapatan Hibah dari Badan/Lembaga/ Organisasi Dalam Negeri/Luar Negeri	**1.500.000.000,00**	**1.039.387.906,00**	**69,29**	**0,00**
Pendapatan Hibah dari Badan/Lembaga/ Organisasi Dalam Negeri	1.500.000.000,00	1.039.387.906,00	69,29	0,00
Jumlah	**1.500.000.000,00**	**1.039.387.906,00**	**69,29**	**600.000.000,00**

Realisasi Pendapatan Hibah Tahun 2025 sebesar Rp1.039.387.906,00 atau 69,29% dari anggaran sebesar Rp1.500.000.000,00. Jika dibandingkan dengan realisasi Tahun 2024 terjadi kenaikan sebesar Rp439.387.906,00 atau 73,23%.

Pendapatan Hibah dari Lembaga Swasta bersumber dari PT. Ichwan Mega Power untuk memenuhi kewajibannya kepada Kabupaten Tanah Datar.

5.1.1.3.2 Dana Darurat

Tahun 2025 (Rp)	Tahun 2024 (Rp)
4.170.000.000,00	**0,00**

Realisasi Dana Darurat Tahun 2025 dan 2024 masing-masing sebesar Rp4.170.000.000,00 dan Rp0,00 yaitu merupakan Dana Darurat pada Tahap Pasca Bencana yang terdiri dari:

Tabel 5.21
Realisasi Dana Darurat Tahun 2025 dan 2024

Uraian	Anggaran Tahun 2025 (Rp)	Realisasi Tahun 2025 (Rp)	%	Realisasi Tahun 2024 (Rp)
Dana Darurat	**0,00**	**4.170.000.000,00**	**100,00**	**0,00**
Dana Darurat pada Tahap Pasca Bencana	0,00	4.170.000.000,00	100,00	0,00
Jumlah	**0,00**	**4.170.000.000,00**	**100,00**	**0,00**

Realisasi Dana Darurat Tahun 2025 sebesar Rp4.170.000.000,00 atau 100,00% dari anggaran sebesar Rp0,00. Jika dibandingkan dengan realisasi Tahun 2024 terjadi kenaikan sebesar Rp4.170.000.000,00 atau 100,00%.

Bencana Galodo yang menimpa sebagian wilayah Kabupaten Tanah Datar, turut menjadi keprihatinan nasional sehingga bantuan diterima dan diakui dalam rekening Dana Darurat sampai akhir Tahun 2025 sebesar Rp4.170.000.000,00.

	Tahun 2025 (Rp)	Tahun 2024 (Rp)
5.1.1.3.3 Lain-lain Pendapatan Sesuai dengan Ketentuan Peraturan Perundang-Undangan	**6.422.950.552,00**	**75.484.000,00**

Realisasi Lain-lain Pendapatan Sesuai dengan Ketentuan Peraturan Perundang-Undangan Tahun 2025 dan 2024 masing-masing sebesar Rp6.422.950.552,00 dan Rp75.484.000,00 yang terdiri dari:

Tabel 5.22
Realisasi Lain-lain Pendapatan Sesuai dengan Ketentuan Peraturan Perundang-Undangan Tahun 2025 dan 2024

Uraian	Anggaran Tahun 2025 (Rp)	Realisasi Tahun 2025 (Rp)	%	Realisasi Tahun 2024 (Rp)
Lain-lain Pendapatan	**6.421.450.552,00**	**6.422.950.552,00**	**100,02**	**75.484.000,00**
Pendapatan atas Pengembalian Hibah	6.421.450.552,00	6.422.950.552,00	100,02	75.484.000,00
Jumlah	**6.421.450.552,00**	**6.422.950.552,00**	**100,02**	**75.484.000,00**

Realisasi Lain-lain Pendapatan Sesuai dengan Ketentuan Peraturan Perundang-Undangan Tahun 2025 sebesar Rp6.422.950.552,00 atau 100,02% dari anggaran sebesar Rp6.421.450.552,00. Jika dibandingkan dengan realisasi Tahun 2024 terjadi peningkatan sebesar Rp6.347.466.552,00 atau 8.409,02%.

Realisasi Lain-lain Pendapatan Sesuai dengan Ketentuan Peraturan Perundang-Undangan Tahun 2025 sebesar Rp6.422.950.552,00 yang terdiri dari:

1. Pendapatan atas Pengembalian Hibah
   Realisasi Pendapatan atas Pengembalian Hibah Tahun 2025 dan 2024 masing-masing sebesar Rp 6.422.950.552,00 dan Rp75.484.000,00 dengan rincian sebagai berikut:

Tabel 5.23
Realisasi Pendapatan atas Pengembalian Hibah Tahun 2025 dan 2024

Uraian	Anggaran Tahun 2025 (Rp)	Realisasi Tahun 2025 (Rp)	%	Realisasi Tahun 2024 (Rp)
Pendapatan atas Pengembalian Hibah	6.421.450.552,00	6.422.950.552,00	100,02	75.484.000,00

Uraian	Anggaran Tahun 2025 (Rp)	Realisasi Tahun 2025 (Rp)	%	Realisasi Tahun 2024 (Rp)
pada Badan, Lembaga, dan Organisasi Kemasyarakatan yang Berbadan hukum Indonesia				
Jumlah	**6.421.450.552,00**	**6.422.950.552,00**	**100,02**	**75.484.000,00**

Realisasi Pendapatan atas Pengembalian Hibah Tahun 2025 sebesar Rp6.422.950.552,00 atau 100,02% dari anggaran sebesar Rp6.421.450.552,00. Jika dibandingkan dengan realisasi Tahun 2024 terjadi peningkatan sebesar Rp6.347.466.552,00 atau 8.409,02%.

Realisasi Pendapatan atas Pengembalian Hibah Tahun 2025 sebesar Rp6.422.950.552,00 merupakan Pengembalian Hibah pada Badan, Lembaga, dan Organisasi Kemasyarakatan yang berbadan hukum Indonesia yang mendapatkan hibah dari Pemerintah Daerah dan berada di wilayah Pemerintah Daerah TA 2025, yang terdiri dari:

a. Pengembalian KONI Kabupaten Tanah Datar berupa pengembalian sisa dana hibah Tahun 2024 sebesar Rp300.750,00,
b. Pengembalian Dana Hibah Pilkada Polres Tanah Datar Tahun 2024 dan Tahun 2025 sebesar Rp 163.049.000,00
c. Pengembalian Dana Hibah Pilbub Tanah Datar sebesar Rp2.614.590.991,00
d. Pengembalian Dana Hibah KPU Tanah Datar sebesar Rp3.639.009.811,00
e. Pengembalian Dana BOP KB HARAPAN IBU sebesar Rp4.500.000,00
f. Pengembalian Dana BOP TAHAP 2 TK BUNGO TANJUANG sebesar Rp1.500.000,00

5.1.2 BELANJA DAERAH	Tahun 2025 (Rp)	Tahun 2024 (Rp)
	1.250.621.580.777,00	**1.365.213.503.621,58**

Realisasi Belanja Daerah pada Pemerintah Daerah untuk Tahun 2025 dan 2024 masing-masing sebesar Rp1.250.621.580.777,00 dan Rp1.365.213.503.621,58 yang terdiri dari:

Tabel 5.24
Realisasi Belanja Daerah Tahun 2025 dan 2024

NO	Uraian	Anggaran Tahun 2025 (Rp)	Realisasi Tahun 2025 (Rp)	%	Realisasi Tahun 2024 (Rp)
1.	Belanja Operasi	1.066.732.366.489,87	1.001.858.771.170,00	93,92	1.056.186.174.985,58
2.	Belanja Modal	107.961.130.379,00	99.532.759.288,00	92,19	143.408.477.344,00
3.	Belanja Tidak Terduga	6.208.852.998,00	3.098.467.998,00	49,90	6.149.873.219,00
4.	Belanja Transfer	152.954.887.919,00	146.131.582.321,00	95,54	159.468.978.073,00
Jumlah		**1.333.857.237.785,87**	**1.250.621.580.777,00**	**93,76**	**1.365.213.503.621,58**

Realisasi Belanja Tahun 2025 adalah sebesar Rp1.250.621.580.777,00 atau 93,72% dari anggaran sebesar Rp1.333.857.237.785,87. Jika dibandingkan dengan realisasi Tahun 2024 terjadi penurunan sebesar Rp114.591.922.844,58 atau 8,39%. **(Rincian Objek Belanja dimpuat pada Lampiran 5)**

5.1.2.1 Belanja Operasi

Tahun 2025 (Rp)	Tahun 2024 (Rp)
1.001.858.771.170,00	**1.056.186.174.985,58**

Realisasi Belanja Operasi Tahun 2025 dan 2024 sebesar Rp1.001.858.771.170,00 dan Rp1.056.186.174.985,58 yang terdiri dari:

Tabel 5.25
Realisasi Belanja Operasi Tahun 2025 dan 2024

Uraian	Anggaran Tahun 2025 (Rp)	Realisasi Tahun 2025 (Rp)	%	Realisasi Tahun 2024 (Rp)
Belanja Pegawai	720.611.344.233,87	688.756.962.637,00	95,58	663.256.952.520,00
Belanja Barang dan Jasa	321.865.399.150,00	289.709.023.597,00	90,01	342.756.603.809,58
Belanja Subsidi	485.000.000,00	52.906.667,00	10,91	94.063.333,00
Belanja Hibah	20.996.401.006,00	20.923.639.169,00	99,65	45.995.605.600,00
Belanja Bantuan Sosial	2.774.222.100,00	2.416.239.100,00	87,10	4.082.949.723,00
Jumlah	**1.066.732.366.489,87**	**1.001.858.771.170,00**	**93,92**	**1.056.186.174.985,58**

Realisasi Belanja Operasi Tahun 2025 adalah sebesar Rp Rp1.001.858.771.170,00 atau 93,92% dari anggaran sebesar Rp1.066.732.366.489,87. Jika dibandingkan dengan realisasi Tahun 2024 terjadi penurunan sebesar Rp54.327.403.815,58 atau 5,14%.

5.1.2.1.1 Belanja Pegawai

Tahun 2025 (Rp)	Tahun 2024 (Rp)
688.756.962.637,00	**663.256.952.520,00**

Realisasi Belanja Pegawai Tahun 2025 dan 2024 sebesar Rp688.756.962.637,00 dan Rp663.256.952.520,00 yang terdiri dari:

Tabel 5.26
Realisasi Belanja Pegawai Tahun 2025 dan 2024

Uraian	Anggaran Tahun 2025 (Rp)	Realisasi Tahun 2025 (Rp)	%	Realisasi Tahun 2024 (Rp)
Belanja Gaji dan Tunjangan ASN	438.020.383.601,64	416.407.979.473,00	95,06	410.643.584.963,00
Belanja Tambahan Penghasilan ASN	239.952.754.816,23	230.148.887.792,00	95,91	97.584.999.688,00
Tambahan Penghasilan berdasarkan Pertimbangan Objektif Lainnya ASN	0,00	0,00	0,00	113.358.790.860,00
Belanja Gaji dan Tunjangan DPRD	12.249.954.600,00	12.185.524.240,00	99,47	12.295.833.478,00
Belanja Gaji dan Tunjangan KDH/WKDH	845.129.121,00	660.152.119,00	78,11	429.785.694,00
Belanja Penerimaan Lainnya Pimpinan DPRD serta KDH/WKDH	710.880.000,00	710.879.714,00	99,99	692.400.000,00
Belanja Pegawai BLUD	28.832.242.095,00	28.643.539.299,00	99,34	28.251.557.837,00
Jumlah	**720.611.344.233,87**	**688.756.962.637,00**	**95,58**	**663.256.952.520,00**

Realisasi Belanja Pegawai Tahun 2025 adalah sebesar Rp688.756.962.637,00 atau 95,58% dari anggaran sebesar Rp720.611.344.233,87. Jika dibandingkan realisasi pada Tahun 2024 terjadi kenaikan sebesar Rp25.500.010.117,00 atau 3,84 %.

Dalam realisasi Belanja Pegawai Tahun 2025 khususnya Belanja Gaji dan Tunjangan ASN (termasuk pegawai BLUD), Belanja Tambahan Penghasilan ASN dan Tambahan Penghasilan berdasarkan Pertimbangan Objektif Lainnya ASN sudah termasuk untuk Pegawai Pemerintah dengan Perjanjian Kerja (PPPK) pada Tahun 2025. Perkembangan Pegawai Aparatur Sipil Negara (ASN) di Daerah selama Tahun 2025 sebagai berikut:

1.	Jumlah ASN awal Tahun 2025		
	a. Pegawai Negeri Sipil	4.215	Orang
	b. PPPK	1.632	Orang
	Jumlah	**5.847**	**Orang**
2.	Penambahan selama Tahun 2025		
	a. Pegawai yang masuk ke Tanah Datar	15	Orang
	b. Calon Pegawai Negeri Sipil (PNS)	49	Orang
	c. PPPK	12	Orang
	Jumlah Penambahan	**76**	**Orang**
3.	Pengurangan selama Tahun 2025		
	a. PNS yang meninggal	23	Orang
	b. PNS pindah keluar Tanah Datar	16	Orang
	c. PNS yang pensiun	336	Orang
	d. PPPK yang pensiun	3	Orang
	e. PNS yang diberhentikan dengan hormat tidak Atas Permintaan Sendiri	4	Orang
	f. PNS yang diberhentikan sementara	0	Orang
	g. PNS yang diberhentikan Tidak Hormat	2	Orang
	Jumlah Pengurangan	**384**	**Orang**
Sisa Pegawai ASN per 31 Desember 2025		**5.539**	**Orang**

5.1.2.1.2 Belanja Barang dan Jasa	**Tahun 2025 (Rp)**	**Tahun 2024 (Rp)**
	289.709.023.597,00	**342.756.603.809,58**

Realisasi Belanja Barang dan Jasa Tahun 2025 dan 2024 sebesar Rp289.709.023.597,00 dan Rp342.756.603.809,58 yang terdiri dari:

Tabel 5.27
Realisasi Belanja Barang dan Jasa Tahun 2025 dan 2024

Uraian	Anggaran Tahun 2025 (Rp)	Realisasi Tahun 2025 (Rp)	%	Realisasi Tahun 2024 (Rp)
Belanja Barang	50.953.522.759,00	36.511.444.879,00	71,65	66.781.672.453,00

Uraian	Anggaran Tahun 2025 (Rp)	Realisasi Tahun 2025 (Rp)	%	Realisasi Tahun 2024 (Rp)
Belanja Jasa	120.921.097.991,00	112.382.680.656,00	92,93	108.031.819.418,00
Belanja Pemeliharaan	10.363.329.418,00	9.499.936.252,00	91,66	14.062.082.580,58
Belanja Perjalanan Dinas	29.576.234.197,00	26.616.708.006,00	89,99	55.239.254.967,00
Belanja Uang dan/atau Jasa untuk Diberikan kepada Pihak Ketiga/Pihak Lain/Masyarakat	1.283.149.100,00	616.830.000,00	48,07	4.728.630.097,00
Belanja Barang dan Jasa BOS	31.518.933.607,00	31.855.064.780,00	101,06	32.262.350.378,00
Belanja Barang dan Jasa BOK Puskesmas	11.310.004.000,00	9.238.714.258,00	81,68	0,00
Belanja Barang dan Jasa BLUD	65.939.128.078,00	62.987.444.766,00	95,52	61.650.793.916,00
Jumlah	**321.865.399.150,00**	**289.709.023.597,00**	**90,00**	**342.756.603.809,58**

Realisasi Belanja Barang dan Jasa Tahun 2025 sebesar Rp289.372.301.850,00 atau 89,90% dari anggaran sebesar Rp321.865.399.150,00. Jika dibandingkan realisasi pada Tahun 2024 terjadi penurunan sebesar Rp53.047.580.212,58 atau 15,48%.

5.1.2.1.2.1 Belanja Barang

Tahun 2025 (Rp)	Tahun 2024 (Rp)
36.511.444.879,00	**66.781.672.453,00**

Realisasi Belanja Barang Tahun 2025 dan 2024 sebesar Rp36.511.444.879,00 dan Rp66.781.672.453,00yang terdiri dari:

Tabel 5.28
Realisasi Belanja Barang Tahun 2025 dan 2024

Uraian	Anggaran Tahun 2025 (Rp)	Realisasi Tahun 2025 (Rp)	%	Realisasi Tahun 2024 (Rp)
Belanja Barang Pakai Habis	**50.845.235.049,00**	**36.417.749.000,00**	**71,62**	**65.733.804.856,00**
Belanja Bahan-Bahan Bangunan dan Konstruksi	5.168.000,00	5.144.000,00	99,53	16.733.125,00
Belanja Bahan-Bahan Kimia	74.924.000,00	69.979.900,00	93,40	72.815.000,00
Belanja Bahan-Bahan Bakar dan Pelumas	6.665.211.095,00	6.127.135.923,00	91,92	7.347.922.509,00
Belanja Bahan-Bahan/Bibit Tanaman	49.360.000,00	48.424.000,00	98,10	102.007.000,00
Belanja Bahan-Isi Tabung Pemadam Kebakaran	11.480.000,00	5.700.000,00	49,65	8.500.000,00
Belanja Bahan-Isi Tabung Gas	41.860.000,00	28.660.000,00	68,46	28.165.000,00
Belanja Bahan-Bahan/Bibit Ternak/Bibit Ikan	15.500.000,00	15.136.000,00	97,65	500.000,00
Belanja Bahan-Bahan Lainnya	246.600.000,00	227.013.450,00	92,05	344.472.500,00
Belanja Suku Cadang-Suku Cadang Alat Angkutan	1.435.380.202,00	1.300.059.001,00	90,57	1.822.342.100,00
Belanja Suku Cadang-Suku Cadang Alat Besar	395.000.000,00	26.184.375,00	6,62	201.567.000,00

Uraian	Anggaran Tahun 2025 (Rp)	Realisasi Tahun 2025 (Rp)	%	Realisasi Tahun 2024 (Rp)
Belanja Suku Cadang-Suku Cadang Alat Laboratorium	0,00	0,00	0,00	105.000,00
Belanja Suku Cadang-Suku Cadang Alat Studio dan Komunikasi	500.000,00	390.000,00	78,00	0,00
Belanja Suku Cadang-Suku Cadang Alat Pertanian	0,00	0,00	0,00	9.678.000,00
Belanja Suku Cadang-Suku Cadang Lainnya	0,00	0,00	0,00	5.390.000,00
Belanja Alat/Bahan untuk Kegiatan Kantor- Alat Tulis Kantor	4.314.211.393,00	3.167.242.763,00	73,41	4.055.839.666,00
Belanja Alat/Bahan untuk Kegiatan Kantor- Bahan Cetak	75.013.160,00	74.127.102,00	98,81	61.510.400,00
Belanja Alat/Bahan untuk Kegiatan Kantor- Benda Pos	128.960.030,00	119.526.500,00	92,68	128.236.000,00
Belanja Alat/Bahan untuk Kegiatan Kantor- Bahan Komputer	612.135.545,00	583.267.574,00	95,28	497.267.614,00
Belanja Alat/Bahan untuk Kegiatan Kantor- Perabot Kantor	765.528.817,00	692.679.959,00	90,48	660.906.246,00
Belanja Alat/Bahan untuk Kegiatan Kantor- Alat Listrik	234.726.500,00	230.753.762,00	98,30	325.672.787,00
Belanja Alat/Bahan untuk Kegiatan Kantor- Perlengkapan Dinas	43.927.000,00	33.308.840,00	75,82	30.330.000,00
Belanja Alat/Bahan untuk Kegiatan Kantor- Suvenir/Cendera Mata	254.148.000,00	251.376.490,00	98,90	347.684.680,00
Belanja Alat/Bahan untuk Kegiatan Kantor- Alat/Bahan untuk Kegiatan Kantor Lainnya	502.379.733,00	418.114.863,00	83,22	345.889.432,00
Belanja Obat-Obatan-Obat	2.638.732.789,00	2.593.690.669,00	98,29	3.396.396.456,00
Belanja Obat-Obatan-Obat-Obatan Lainnya	3.855.471.500,00	3.838.393.027,00	99,55	1.911.376.000,00
Belanja Persediaan untuk Dijual/Diserahkan kepada Masyarakat	3.032.904.750,00	2.271.021.295,00	74,87	20.754.423.440,00
Belanja Persediaan untuk Dijual/Diserahkan kepada Pihak Ketiga/Pihak Lain	2.621.050.000,00	2.431.402.420,00	92,76	7.522.531.846,00
Belanja Natura dan Pakan-Natura	10.708.484.550,00	1.078.040.735,00	10,06	2.856.210.800,00
Belanja Natura dan Pakan-Pakan	179.892.500,00	179.460.750,00	99,75	172.800.850,00
Belanja Makanan dan Minuman Rapat	4.616.042.193,00	3.733.402.364,00	80,87	4.902.177.557,00
Belanja Makanan dan Minuman Jamuan Tamu	3.952.982.592,00	3.934.026.711,00	99,52	4.203.192.910,00
Belanja Penambah Daya Tahan Tubuh	0,00	0,00	0,00	37.100.507,00
Belanja Makanan dan Minuman Aktivitas Lapangan	1.675.056.200,00	1.348.473.925,00	80,50	1.477.670.280,00
Belanja Pakaian Sipil Harian (PSH)	302.640.000,00	297.397.310,00	98,26	317.213.505,00
Belanja Pakaian Sipil Lengkap (PSL)	101.200.000,00	67.612.500,00	66,81	261.231.813,00

Uraian	Anggaran Tahun 2025 (Rp)	Realisasi Tahun 2025 (Rp)	%	Realisasi Tahun 2024 (Rp)
Belanja Pakaian Dinas Harian (PDH)	118.125.000,00	116.550.000,00	98,66	91.000.000,00
Belanja Pakaian Dinas Lapangan (PDL)	145.470.000,00	139.942.679,00	96,20	92.934.827,00
Belanja Pakaian Sipil Resmi (PSR)	118.125.000,00	116.550.000,00	98,66	84.000.000,00
Belanja Pakaian Siaga	0,00	0,00	0,00	48.661.150,00
Belanja Pakaian Pelatihan Kerja	30.740.000,00	22.201.000,00	72,22	79.625.250,00
Belanja Pakaian Adat Daerah	246.362.500,00	234.983.500,00	95,38	209.811.250,00
Belanja Pakaian Batik Tradisional	371.607.000,00	352.446.917,00	94,84	630.333.291,00
Belanja Pakaian Olahraga	81.245.000,00	61.078.406,00	75,17	125.325.465,00
Belanja Pakaian Paskibraka	170.000.000,00	169.762.290,00	99,86	146.253.600,00
Belanja Barang Sampel Pangan	7.090.000,00	7.088.000,00	99,97	0,00
Belanja Barang Tak Habis Pakai	**12.000.000,00**	**11.620.125,00**	**96,83**	**0,00**
Belanja Komponen-Komponen Rambu-Rambu	12.000.000,00	11.620.125,00	96,83	0,00
Belanja Aset Tetap yang Tidak Memenuhi Kriteria Kapitalisasi	**96.287.710,00**	**82.075.754,00**	**85,24**	**1.047.867.597,00**
Belanja Peralatan dan Mesin-Alat Pertanian-Alat Pengolahan-Alat Processing	0,00	0,00	0,00	40.897.950,00
Belanja Peralatan dan Mesin-Alat Kantor dan Rumah Tangga-Alat Kantor-Alat Kantor Lainnya	7.300.000,00	2.504.000,00	34,30	20.301.400,00
Belanja Peralatan dan Mesin-Alat Kantor dan Rumah Tangga-Alat Rumah Tangga-Mebel	40.100.000,00	39.965.800,00	99,66	682.705.000,00
Belanja Peralatan dan Mesin-Alat Kantor dan Rumah Tangga-Alat Rumah Tangga-Alat Dapur	9.552.000,00	4.117.000,00	43,10	0,00
Belanja Peralatan dan Mesin-Alat Kantor dan Rumah Tangga-Alat Rumah Tangga-Alat Rumah Tangga Lainnya (Home Use),	5.295.000,00	5.264.700,00	99,42	0,00
Belanja Peralatan dan Mesin-Alat Studio, Komunikasi, dan Pemancar-Alat Studio-Peralatan Studio Audio	700.000,00	600.000,00	85,71	0,00
Belanja Peralatan dan Mesin-Alat Studio, Komunikasi, dan Pemancar-Alat Studio-Alat Studio Lainnya	2.000.000,00	1.750.000,00	87,50	0,00
Belanja Peralatan dan Mesin-Komputer-Peralatan Komputer-Peralatan Personal Computer	8.890.710,00	5.557.254,00	62,50	23.050.000,00
Belanja Peralatan dan Mesin-Komputer-Peralatan Komputer-Peralatan Jaringan	0,00	0,00	0,00	4.390.000,00
Belanja Peralatan dan Mesin-Alat Keselamatan Kerja-Alat Pelindung-Baju Pengaman	0,00	0,00	0,00	2.153.400,00

Uraian	Anggaran Tahun 2025 (Rp)	Realisasi Tahun 2025 (Rp)	%	Realisasi Tahun 2024 (Rp)
Belanja Peralatan dan Mesin-Alat Keselamatan Kerja-Alat Pelindung-Topi Kerja	450.000,00	450.000,00	100,00	0,00
Belanja Peralatan dan Mesin-Alat Keselamatan Kerja-Alat Pelindung-Alat Pelindung Lainnya	0,00	0,00	0,00	55.422.000,00
Belanja Gedung dan Bangunan-Bangunan Gedung-Bangunan Gedung Tempat Kerja-Taman	0,00	0,00	0,00	183.987.847,00
Belanja Aset Tetap Lainnya-Barang Bercorak Kesenian / Kebudayaan /Olahraga-Alat Bercorak Kebudayaan - Alat Bercorak Kebudayaan Lainnya	22.000.000,00	21.867.000,00	99,39	34.960.000,00
Jumlah	**50.953.522.759,00**	**36.511.444.879,00**	**71,65**	**66.781.672.453,00**

Realisasi Belanja Barang Tahun 2025 sebesar Rp36.511.444.879,00 atau 71,65% dari anggaran sebesar Rp50.953.522.759,00. Jika dibandingkan realisasi pada Tahun 2024 terjadi penurunan sebesar Rp30.270.227.574,00 atau 45,33%.

5.1.2.1.2.2 Belanja Jasa

Tahun 2025 (Rp)	Tahun 2024 (Rp)
112.382.680.656,00	**108.031.819.418,00**

Realisasi Belanja Jasa Tahun 2025 dan 2024 sebesar Rp112.382.680.656,00 dan Rp108.031.819.418,00 yang terdiri dari:

Tabel 5.29
Realisasi Belanja Jasa Tahun 2025 dan 2024

Uraian	Anggaran Tahun 2025 (Rp)	Realisasi Tahun 2025 (Rp)	%	Realisasi Tahun 2024 (Rp)
Belanja Jasa Kantor	**71.708.605.345,00**	**65.580.539.911,00**	**91,45**	**70.139.985.652,00**
Honorarium Narasumber atau Pembahas, Moderator, Pembawa Acara, dan Panitia	2.679.725.000,00	2.078.680.000,00	77,57	6.687.339.022,00
Honorarium Tim Pelaksana Kegiatan dan Sekretariat Tim Pelaksana Kegiatan	1.823.960.000,00	1.666.140.000,00	91,34	1.599.580.000,00
Honorarium Pemberi Keterangan Ahli, Saksi Ahli, dan Beracara	7.800.000,00	1.750.000,00	22,43	4.500.000,00
Honorarium Rohaniwan	677.600.000,00	539.200.000,00	79,57	0,00
Honorarium Tim Anggaran Pemerintah Daerah	625.200.000,00	609.375.000,00	97,46	576.800.000,00
Belanja Jasa Tenaga Pendidikan	12.101.703.940,00	11.119.735.000,00	91,88	8.061.070.000,00
Belanja Jasa Tenaga Kesehatan	2.019.295.480,00	1.736.032.538,00	85,97	1.880.397.421,00
Belanja Jasa Tenaga Laboratorium	347.177.500,00	241.933.600,00	69,68	327.665.725,00
Belanja Jasa Tenaga Penanganan Prasarana dan Sarana Umum	449.200.000,00	434.600.000,00	96,74	174.740.000,00

Uraian	Anggaran Tahun 2025 (Rp)	Realisasi Tahun 2025 (Rp)	%	Realisasi Tahun 2024 (Rp)
Belanja Jasa Tenaga Ketenteraman, Ketertiban Umum, dan Perlindungan Masyarakat	1.088.158.400,00	1.049.840.960,00	96,47	911.241.600,00
Belanja Jasa Tenaga Pemadam Kebakaran dan Penyelamatan	1.669.043.200,00	1.073.516.544,00	64,31	1.217.561.440,00
Belanja Jasa Tenaga Penanganan Sosial	163.400.000,00	163.400.000,00	100,00	650.256.000,00
Belanja Jasa Tenaga Sumber Daya Air	943.800.000,00	919.766.000,00	97,45	928.095.000,00
Belanja Jasa Tenaga Teknis Pertanian dan Pangan	2.513.700.000,00	2.451.340.000,00	97,51	3.905.590.000,00
Belanja Jasa Tenaga Arsip dan Perpustakaan	131.072.000,00	126.468.620,00	96,48	115.966.760,00
Belanja Jasa Tenaga Kesenian dan Kebudayaan	20.000.000,00	19.610.000,00	98,05	14.700.000,00
Belanja Jasa Tenaga Administrasi	6.677.292.695,00	6.577.528.454,00	98,50	6.326.710.351,00
Belanja Jasa Tenaga Operator Komputer	1.471.160.000,00	1.452.267.490,00	98,71	1.479.089.450,00
Belanja Jasa Tenaga Pelayanan Umum`	960.400.000,00	929.751.800,00	96,80	937.045.000,00
Belanja Jasa Tenaga Ahli	583.250.000,00	523.550.000,00	89,76	897.255.000,00
Belanja Jasa Tenaga Kebersihan	5.997.170.462,00	5.804.215.558,00	96,78	5.626.893.434,00
Belanja Jasa Tenaga Keamanan	2.150.435.851,00	2.052.768.785,00	95,45	1.761.646.605,00
Belanja Jasa Tenaga Supir	2.402.683.380,00	2.321.791.531,00	96,63	2.273.807.213,00
Belanja Jasa Tenaga Teknisi Mekanik dan Listrik	96.448.000,00	96.448.000,00	100,00	93.946.000,00
Belanja Jasa Juri Perlombaan/Pertandingan	56.250.000,00	55.250.000,00	98,22	68.400.000,00
Belanja Jasa Tata Rias	10.500.000,00	10.500.000,00	100,00	9.982.000,00
Belanja Jasa Tenaga Informasi dan Teknologi	756.175.000,00	740.870.000,00	97,97	731.540.000,00
Belanja Jasa Konversi Aplikasi/Sistem Informasi	53.200.000,00	50.469.377,00	94,86	46.623.542,00
Belanja Jasa Penyelenggaraan Acara	2.092.775.000,00	1.514.192.159,00	72,35	2.833.725.873,00
Belanja Jasa Kontribusi Asosiasi	51.820.000,00	43.400.000,00	83,75	262.397.746,00
Belanja Jasa Kalibrasi	51.914.000,00	51.912.773,00	99,99	49.075.000,00
Belanja Jasa Pengolahan Sampah	0,00	0,00	0,00	0,00
Belanja Jasa Pengukuran Tanah	34.873.820,00	26.126.180,00	74,91	49.667.525,00
Belanja Jasa Iklan/Reklame, Film, dan Pemotretan	508.103.092,00	364.439.000,00	71,72	628.165.816,00
Belanja Tagihan Telepon	478.615.000,00	407.005.697,00	85,03	517.163.376,00
Belanja Tagihan Air	699.012.000,00	474.793.668,00	67,92	572.184.168,00
Belanja Tagihan Listrik	2.446.190.422,00	2.090.814.418,00	85,47	13.890.299.942,00
Belanja Langganan Jurnal/Surat Kabar/Majalah	344.368.000,00	329.460.000,00	95,67	397.983.000,00

Uraian	Anggaran Tahun 2025 (Rp)	Realisasi Tahun 2025 (Rp)	%	Realisasi Tahun 2024 (Rp)
Belanja Kawat/Faksimili/Internet/TV Berlangganan	2.075.204.400,00	1.918.793.068,00	92,46	2.056.025.322,00
Belanja Paket/Pengiriman	39.265.290,00	15.012.440,00	38,23	19.477.711,00
Belanja Pembayaran Pajak, Bea, dan Perizinan	564.995.592,00	449.212.450,00	79,50	311.638.010,00
Belanja Rekening Penerangan Jalan Umum	12.209.393.696,00	11.530.594.451,00	94,44	0,00
Belanja Lembur	1.414.269.125,00	1.335.446.350,00	94,42	1.179.880.600,00
Belanja Medical Check Up	40.000.000,00	4.300.000,00	10,75	63.860.000,00
Belanja Jasa Pengujian Sampel Pangan	153.005.000,00	152.838.000,00	99,89	0,00
Belanja Honorarium Pengadaan Barang/Jasa	29.000.000,00	25.400.000,00	87,58	0,00
Belanja Jasa Kerja Sama Pemungutan Pajak Daerah	12.500.000,00	0,00	0,00	0,00
Belanja Jasa Kerja Sama Pemungutan Opsen PKB	12.500.000,00	0,00	0,00	0,00
Belanja Iuran Jaminan/Asuransi	**43.997.802.050,00**	**42.554.984.681,00**	**96,72**	**33.905.595.176,00**
Belanja Iuran Jaminan Kesehatan bagi Kepala Desa dan Perangkat Desa	1.387.770.000,00	1.383.107.484,00	99,66	1.300.441.215,00
Belanja Kontribusi Jaminan Kesehatan bagi PBI	0,00	0,00	0,00	26.488.954.800,00
Belanja Iuran Jaminan Kesehatan bagi Peserta PBPU dan BP Kelas 3	40.831.517.400,00	39.431.097.200,00	96,57	4.366.087.000,00
Belanja Bantuan Iuran Jaminan Kesehatan bagi Peserta PBPU dan BP Kelas 3	518.000.000,00	506.732.800,00	97,82	655.410.000,00
Belanja Iuran Jaminan Kesehatan bagi Non ASN	0,00	0,00	0,00	37.679.530,00
Belanja Iuran Jaminan Kecelakaan Kerja bagi Non ASN	73.130.900,00	62.544.400,00	85,52	62.052.000,00
Belanja Iuran Jaminan Kematian bagi Non ASN	89.854.000,00	77.911.100,00	86,70	77.264.700,00
Belanja Asuransi Barang Milik Daerah	1.097.529.750,00	1.093.591.697,00	99,64	917.705.931,00
Belanja Sewa Tanah	**40.130.000,00**	**26.070.000,00**	**64,96**	**58.643.018,00**
Belanja Sewa Tanah Bangunan Perumahan/Gedung Tempat Tinggal	0,00	0,00	0,00	18.658.018,00
Belanja Sewa Tanah untuk Bangunan Tempat Kerja	40.130.000,00	26.070.000,00	64,96	39.985.000,00
Belanja Sewa Peralatan dan Mesin	**1.621.046.000,00**	**1.469.225.000,00**	**90,63**	**1.305.247.831,00**
Belanja Sewa Alat Besar Darat Lainnya	0,00	0,00	0,00	24.274.865,00
Belanja Sewa Kendaraan Bermotor Penumpang	1.174.000.000,00	1.156.632.000,00	98,52	731.211.258,00
Belanja Sewa Kendaraan Bermotor Angkutan Barang	9.600.000,00	9.600.000,00	100,00	16.688.000,00

Uraian	Anggaran Tahun 2025 (Rp)	Realisasi Tahun 2025 (Rp)	%	Realisasi Tahun 2024 (Rp)
Belanja Sewa Alat Kantor Lainnya	396.446.000,00	276.568.000,00	69,76	473.215.428,00
Belanja Sewa Mebel	10.000.000,00	8.000.000,00	80,00	26.638.622,00
Belanja Sewa Peralatan Studio Audio	28.000.000,00	16.925.000,00	60,44	31.019.658,00
Belanja Sewa Peralatan Studio Video dan Film	3.000.000,00	1.500.000,00	50,00	0,00
Belanja Sewa Alat Peraga Pelatihan	0,00	0,00	0,00	2.200.000,00
Belanja Sewa Gedung dan Bangunan	**1.258.580.000,00**	**806.975.000,00**	**64,11**	**804.427.000,00**
Belanja Sewa Bangunan Kesehatan	6.000.000,00	2.500.000,00	41,66	0,00
Belanja Sewa Bangunan Gedung Tempat Pertemuan	399.130.000,00	177.350.000,00	44,43	280.116.000,00
Belanja Sewa Bangunan Terbuka	120.500.000,00	115.050.000,00	95,47	76.775.000,00
Belanja Sewa Mess/Wisma/Bungalow/Tempat Peristirahatan	0,00	0,00	0,00	3.000.000,00
Belanja Sewa Hotel	718.550.000,00	507.675.000,00	70,65	444.536.000,00
Belanja Sewa Bangunan Gedung Tempat Tinggal Lainnya	14.400.000,00	4.400.000,00	30,55	0,00
Belanja Sewa Aset Tetap Lainnya	**144.254.542,00**	**109.490.000,00**	**75,90**	**133.743.000,00**
Belanja Sewa Alat Peraga Kesenian	0,00	0,00	0,00	0,00
Belanja Sewa Alat Bercorak Kebudayaan Lainnya	109.754.542,00	84.090.000,00	76,61	109.643.000,00
Belanja Sewa Tanaman	34.500.000,00	25.400.000,00	73,62	24.100.000,00
Belanja Jasa Konsultansi Konstruksi	0,00	0,00	0,00	**59.900.000,00**
Belanja Jasa Konsultansi Perencanaan Arsitektur-Jasa Desain Interior	0,00	0,00	0,00	59.900.000,00
Belanja Jasa Konsultansi Non Konstruksi	**110.700.000,00**	**110.267.000,00**	**99,60**	**6.700.000,00**
Belanja Jasa Konsultansi Berorientasi Bidang-Keuangan	100.000.000,00	99.567.000,00	99,56	0,00
Belanja Jasa Konsultansi Berorientasi Layanan-Jasa Khusus	10.700.000,00	10.700.000,00	100,00	6.700.000,00
Belanja Beasiswa Pendidikan PNS	**110.200.000,00**	**94.700.000,00**	**85,93**	**205.727.000,00**
Belanja Beasiswa Tugas Belajar S1	56.700.000,00	56.700.000,00	100,00	99.900.000,00
Belanja Beasiswa Tugas Belajar S2	53.500.000,00	38.000.000,00	71,02	105.827.000,00
Belanja Kursus/Pelatihan, Sosialisasi, Bimbingan Teknis serta Pendidikan dan Pelatihan	**1.859.810.000,00**	**1.590.447.526,00**	**85,51**	**1.399.717.000,00**
Belanja Kursus Singkat/Pelatihan	1.843.610.000,00	1.583.215.100,00	85,87	1.317.217.000,00
Belanja Sosialisasi	0,00	0,00	0,00	0,00
Belanja Bimbingan Teknis	16.200.000,00	7.232.426,00	44,64	67.500.000,00
Belanja Diklat Kepemimpinan	0,00	0,00	0,00	15.000.000,00

Uraian	Anggaran Tahun 2025 (Rp)	Realisasi Tahun 2025 (Rp)	%	Realisasi Tahun 2024 (Rp)
Belanja Jasa Insentif bagi Pegawai Non ASN atas Pemungutan Pajak Daerah	**57.470.054,00**	**39.981.538,00**	**69,56**	**12.133.741,00**
Belanja Insentif Pegawai Non ASN atas Pemungutan Pajak Hotel	525.000,00	525.000,00	100,00	0,00
Belanja Insentif Pegawai Non ASN atas Pemungutan Pajak Restoran	1.050.000,00	1.050.000,00	100,00	750.000,00
Belanja Insentif Pegawai Non ASN atas Pemungutan Pajak Hiburan	0,00	0,00	0,00	81.284,00
Belanja Insentif Pegawai Non ASN atas Pemungutan Pajak Reklame	200.000,00	150.000,00	75,00	153.000,00
Belanja Insentif Pegawai Non ASN atas Pemungutan Pajak Penerangan Jalan	0,00	0,00	0,00	6.725.000,00
Belanja Insentif Pegawai Non ASN atas Pemungutan Pajak Air Tanah	50.000,00	50.000,00	100,00	15.000,00
Belanja Insentif Pegawai Non ASN atas Pemungutan Pajak Mineral Bukan Logam dan Batuan	710.054,00	361.042,00	50,84	385.107,00
Belanja Insentif Pegawai Non ASN atas Pemungutan Pajak Pajak Bumi dan Bangunan Perdesaan dan Perkotaan	6.000.000,00	1.073.250,00	17,88	1.354.350,00
Belanja Insentif Pegawai Non ASN atas Pemungutan Bea Perolehan Hak atas Tanah dan Bangunan	4.450.000,00	3.337.500,00	75,00	2.670.000,00
Belanja Insentif Pegawai Non ASN atas Pemungutan Pajak Barang dan Jasa Tertentu.	20.960.000,00	13.345.000,00	63,66	0,00
Belanja Insentif Pegawai Non ASN atas Pemungutan Opsen Pajak Kendaraan Bermotor.,	16.000.000,00	15.211.635,00	95,07	0,00
Belanja Insentif Pegawai Non ASN atas Pemungutan Opsen Bea Balik Nama Kendaraan Bermotor	7.525.000,00	4.878.111,00	64,82	0,00
Jumlah	**120.921.097.991,00**	**112.382.680.656,00**	**92,93**	**108.031.819.418,00**

Realisasi Belanja Jasa Tahun 2025 sebesar Rp112.382.680.656,00 atau 92,93% dari anggaran sebesar Rp120.921.097.991,00. Jika dibandingkan realisasi pada Tahun 2024 terjadi kenaikan sebesar Rp4.350.861.238,00 atau 4,03 %.

5.1.2.1.2.3 Belanja Pemeliharaan	**Tahun 2025 (Rp)**	**Tahun 2024 (Rp)**
	9.499.936.252,00	**14.062.082.580,58**

Realisasi Belanja Pemeliharaan Tahun 2025 dan 2024 sebesar Rp9.499.936.252,00 dan Rp14.062.082.580,58 yang terdiri dari:

Tabel 5.30

Realisasi Belanja Pemeliharaan Tahun 2025 dan 2024

Uraian	Anggaran Tahun 2025 (Rp)	Realisasi Tahun 2025 (Rp)	%	Realisasi Tahun 2024 (Rp)
Belanja Pemeliharaan Tanah	**91.570.400,00**	**87.333.000,00**	**95,37**	**55.357.750,00**

Uraian	Anggaran Tahun 2025 (Rp)	Realisasi Tahun 2025 (Rp)	%	Realisasi Tahun 2024 (Rp)
Belanja Pemeliharaan Tanah-Tanah Persil-Tanah untuk Bangunan Gedung Sarana Olahraga	4.070.400,00	0,00	0,00	0,00
Belanja Pemeliharaan Tanah-Lapangan- Tanah untuk Taman	87.500.000,00	87.333.000,00	99,80	55.357.750,00
Belanja Pemeliharaan Peralatan dan Mesin	**2.636.091.018,00**	**2.308.666.139,00**	**87,57**	**2.015.357.521,00**
Belanja Pemeliharaan Alat Besar-Alat Besar Darat-Grader	30.000.000,00	29.818.018,00	99,39	44.990.675,00
Belanja Pemeliharaan Alat Besar-Alat Besar Darat-Excavator	67.000.000,00	59.945.695,00	89,47	68.652.027,00
Belanja Pemeliharaan Alat Besar-Alat Besar Darat-Compacting Equipment	0,00	0,00	0,00	1.483.784,00
Belanja Pemeliharaan Alat Besar-Alat Besar Darat-Loader	40.000.000,00	39.979.730,00	99,94	48.941.937,00
Belanja Pemeliharaan Alat Besar-Alat Besar Darat-Alat Besar Darat Lainnya	100.000.000,00	49.999.362,00	49,99	34.970.135,00
Belanja Pemeliharaan Alat Angkutan-Alat Angkutan Darat Bermotor-Kendaraan Dinas Bermotor Perorangan	81.650.000,00	33.348.034,00	40,84	74.002.186,00
Belanja Pemeliharaan Alat Angkutan-Alat Angkutan Darat Bermotor-Kendaraan Bermotor Penumpang	1.288.790.202,00	1.213.472.136,00	94,15	1.052.773.009,00
Belanja Pemeliharaan Alat Angkutan-Alat Angkutan Darat Bermotor-Kendaraan Bermotor Angkutan Barang	41.000.000,00	36.421.250,00	88,83	7.558.000,00
Belanja Pemeliharaan Alat Angkutan-Alat Angkutan Darat Bermotor-Kendaraan Bermotor Beroda Dua	36.116.450,00	20.827.940,00	57,66	19.850.804,00
Belanja Pemeliharaan Alat Angkutan-Alat Angkutan Darat Bermotor-Kendaraan Bermotor Beroda Tiga	9.000.000,00	6.341.000,00	70,45	1.250.000,00
Belanja Pemeliharaan Alat Bengkel dan Alat Ukur-Alat Bengkel Bermesin-Alat Bengkel Bermesin Lainnya	11.000.000,00	10.627.250,00	96,61	15.812.500,00
Belanja Pemeliharaan Alat Pertanian-Alat Pengolahan-Alat Processing	5.000.000,00	4.164.000,00	83,28	894.000,00
Belanja Pemeliharaan Alat Kantor dan Rumah Tangga-Alat Kantor-Alat Reproduksi (Penggandaan)	3.000.000,00	255.102,00	8,50	2.881.640,00
Belanja Pemeliharaan Alat Kantor dan Rumah Tangga-Alat Kantor-Alat Kantor Lainnya	425.061.921,00	383.831.666,00	90,30	345.208.803,00
Belanja Pemeliharaan Alat Kantor dan Rumah Tangga-Alat Rumah Tangga-Mebel	42.000.000,00	35.805.905,00	85,25	4.600.000,00
Belanja Pemeliharaan Alat Kantor dan Rumah Tangga-Alat Rumah Tangga-Alat Pembersih	12.000.000,00	7.583.000,00	63,19	4.976.000,00

Uraian	Anggaran Tahun 2025 (Rp)	Realisasi Tahun 2025 (Rp)	%	Realisasi Tahun 2024 (Rp)
Belanja Pemeliharaan Alat Kantor dan Rumah Tangga-Alat Rumah Tangga-Alat Pendingin	37.800.000,00	27.695.834,00	73,26	33.143.408,00
Belanja Pemeliharaan Alat Kantor dan Rumah Tangga-Alat Rumah Tangga-Alat Rumah Tangga Lainnya (Home Use)	148.469.000,00	134.808.825,00	90,79	98.598.000,00
Belanja Pemeliharaan Alat Kantor dan Rumah Tangga-Alat Rumah Tangga-Alat Pemadam Kebakaran	8.800.000,00	8.800.000,00	100,00	5.000.000,00
Belanja Pemeliharaan Alat Kantor dan Rumah Tangga-Meja dan Kursi Kerja/Rapat Pejabat-Lemari dan Arsip Pejabat	0,00	0,00	0,00	259.000,00
Belanja Pemeliharaan Alat Studio, Komunikasi, dan Pemancar-Alat Studio- Peralatan Studio Video dan Film	50.000.000,00	26.362.500,00	52,72	7.424.000,00
Belanja Pemeliharaan Alat Studio, Komunikasi, dan Pemancar-Alat Studio-Alat Studio Lainnya	2.000.000,00	1.750.000,00	87,50	9.600.000,00
Belanja Pemeliharaan Alat Studio, Komunikasi, dan Pemancar-Peralatan Pemancar-Peralatan Pemancar Lainnya	5.000.000,00	0,00	0,00	0,00
Belanja Pemeliharaan Alat Laboratorium-Unit Alat Laboratorium-Alat Laboratorium Bahan Bangunan Konstruksi	20.000.000,00	20.000.000,00	100,00	19.918.500,00
Belanja Pemeliharaan Komputer-Komputer Unit-Personal Computer	79.145.802,00	73.552.872,00	92,93	54.015.722,00
Belanja Pemeliharaan Komputer-Komputer Unit-Komputer Unit Lainnya	0,00	0,00	0,00	1.985.633,00
Belanja Pemeliharaan Komputer-Peralatan Komputer-Peralatan Personal Computer	33.450.000,00	27.622.737,00	82,57	37.722.600,00
Belanja Pemeliharaan Komputer-Peralatan Komputer-Peralatan Jaringan	40.591.643,00	36.491.250,00	89,89	2.400.000,00
Belanja Pemeliharaan Komputer-Peralatan Komputer-Peralatan Komputer Lainnya	4.216.000,00	4.212.133,00	99,90	1.500.000,00
Belanja Pemeliharaan Rambu-Rambu- Rambu-Rambu Lalu Lintas Darat-Rambu Bersuar	15.000.000,00	14.949.900,00	99,66	14.945.158,00
Belanja Pemeliharaan Gedung dan Bangunan	**3.741.589.513,00**	**3.450.888.927,00**	**92,23**	**7.454.406.684,58**
Belanja Pemeliharaan Bangunan Gedung- Bangunan Gedung Tempat Kerja-Bangunan Gedung Kantor	1.261.987.200,00	1.249.736.152,00	99,02	1.583.943.520,00
Belanja Pemeliharaan Bangunan Gedung-Bangunan Gedung Tempat Kerja-Bangunan Gedung Laboratorium	0,00	0,00	0,00	525.018.517,00

Uraian	Anggaran Tahun 2025 (Rp)	Realisasi Tahun 2025 (Rp)	%	Realisasi Tahun 2024 (Rp)
Belanja Pemeliharaan Bangunan Gedung- Bangunan Gedung Tempat Kerja-Bangunan Kesehatan	75.000.000,00	74.654.000,00	99,53	81.274.440,00
Belanja Pemeliharaan Bangunan Gedung- Bangunan Gedung Tempat Kerja-Bangunan Gedung Tempat Ibadah	49.000.000,00	0,00	0,00	98.185.466,00
Belanja Pemeliharaan Bangunan Gedung- Bangunan Gedung Tempat Kerja-Bangunan Gedung Tempat Pertemuan	230.000.000,00	230.000.000,00	100,00	0,00
Belanja Pemeliharaan Bangunan Gedung- Bangunan Gedung Tempat Kerja-Bangunan Gedung Tempat Pendidikan	1.363.009.113,00	1.281.049.550,00	93,98	3.633.116.616,00
Belanja Pemeliharaan Bangunan Gedung- Bangunan Gedung Tempat Kerja-Bangunan Gedung Perpustakaan	0,00	0,00	0,00	199.700.000,00
Belanja Pemeliharaan Bangunan Gedung- Bangunan Gedung Tempat Kerja-Bangunan Gedung Terminal/Pelabuhan/Bandara	0,00	0,00	0,00	3.189.460,00
Belanja Pemeliharaan Bangunan Gedung- Bangunan Gedung Tempat Kerja-Bangunan Gedung Tempat Kerja Lainnya	0,00	0,00	0,00	332.999.800,00
Belanja Pemeliharaan Bangunan Gedung- Bangunan Gedung Tempat Kerja-Bangunan Gedung Tempat Kerja Lainnya	0,00	0,00	0,00	534.829.201,00
Belanja Pemeliharaan Bangunan Gedung- Bangunan Gedung Tempat Tinggal-Rumah Negara Golongan I	543.493.200,00	543.444.185,00	99,99	275.351.363,58
Belanja Pemeliharaan Bangunan Gedung- Bangunan Gedung Tempat Tinggal-Rumah Negara Golongan II	41.000.000,00	40.958.440,00	99,89	46.554.450,00
Belanja Pemeliharaan Bangunan Gedung- Bangunan Gedung Tempat Tinggal-Rumah Negara Golongan III	1.500.000,00	1.500.000,00	100,00	0,00
Belanja Pemeliharaan Tugu Titik Kontrol/Pasti- Tugu/Tanda Batas-Pilar/Tugu/Tanda Lainnya	15.000.000,00	15.000.000,00	100,00	9.600.000,00
Belanja Pemeliharaan Tugu Titik Kontrol/Pasti-Tugu/Tanda Batas-Pagar	161.600.000,00	14.546.600,00	9,00	130.643.851,00
Belanja Pemeliharaan Jalan, Jaringan, dan Irigasi	**3.864.078.487,00**	**3.623.048.186,00**	**93,76**	**4.531.960.625,00**
Belanja Pemeliharaan Jalan dan Jembatan- Jalan-Jalan Kabupaten	1.650.000.000,00	1.649.940.407,00	99,99	1.377.006.388,00
Belanja Pemeliharaan Jalan dan Jembatan- Jembatan-Jembatan pada Jalan Kabupaten	540.000.000,00	399.532.657,00	73,98	1.029.990.237,00
Belanja Pemeliharaan Bangunan Air-Bangunan Air Irigasi-lapBangunan Waduk Irigasi	105.000.000,00	104.994.938,00	99,99	234.900.000,00

Uraian	Anggaran Tahun 2025 (Rp)	Realisasi Tahun 2025 (Rp)	%	Realisasi Tahun 2024 (Rp)
Belanja Pemeliharaan Bangunan Air-Bangunan Air Irigasi-Bangunan Pembawa Irigasi	500.000.000,00	499.926.728,00	99,98	405.968.500,00
Belanja Pemeliharaan Bangunan Air-Bangunan Pengaman Sungai/Pantai dan Penanggulangan Bencana Alam-Bangunan Pengaman Sungai/Pantai dan Penanggulangan Bencana Alam	675.000.000,00	674.883.497,00	99,98	874.191.500,00
Belanja Pemeliharaan Instalasi-Instalasi Air Kotor-Instalasi Air Buangan Domestik	260.000.000,00	260.000.000,00	100,00	450.000.000,00
Belanja Pemeliharaan Instalasi-Instalasi Pengolahan Sampah-Instalasi Pengolahan Sampah Lainnya	91.000.000,00	0,00	0,00	60.404.000,00
Belanja Pemeliharaan Jaringan-Jaringan Listrik-Jaringan Listrik Lainnya	43.078.487,00	33.769.959,00	78,39	99.500.000,00
Belanja Pemeliharaan Aset Tidak Berwujud	**30.000.000,00**	**30.000.000,00**	**100,00**	**5.000.000,00**
Belanja Pemeliharaan Aset Tidak Berwujud-Software	30.000.000,00	30.000.000,00	100,00	5.000.000,00
Jumlah	**10.363.329.418,00**	**9.499.936.252,00**	**91,66**	**14.062.082.580,58**

Realisasi Belanja Pemeliharaan Tahun 2025 sebesar Rp9.499.936.252,00 atau 91,66% dari anggaran sebesar Rp10.363.329.418,00. Jika dibandingkan realisasi pada Tahun 2024 terjadi penurunan sebesar Rp4.562.146.328,58 atau 32,44%.

5.1.2.1.2.4 Belanja Perjalanan Dinas	Tahun 2025 (Rp)	Tahun 2024 (Rp)
	26.616.708.006,00	**55.239.254.967,00**

Realisasi Belanja Perjalanan Dinas Tahun 2025 dan 2024 sebesar Rp26.616.708.006,00 dan Rp55.239.254.967,00 yang terdiri dari:

Tabel 5.31
Realisasi Belanja Perjalanan Dinas Tahun 2025 dan 2024

Uraian	Anggaran Tahun 2025 (Rp)	Realisasi Tahun 2025 (Rp)	%	Realisasi Tahun 2024 (Rp)
Belanja Perjalanan Dinas Dalam Negeri	**29.576.234.197,00**	**26.616.708.006,00**	**89,99**	**55.239.254.967,00**
Belanja Perjalanan Dinas Biasa	19.564.188.304,00	18.044.183.441,00	92,23	35.554.193.948,00
Belanja Perjalanan Dinas Dalam Kota	8.668.814.893,00	7.684.412.980,00	88,64	15.575.585.277,00
Belanja Perjalanan Dinas Paket Meeting Dalam Kota	723.325.000,00	529.203.585,00	73,16	3.454.159.322,00
Belanja Perjalanan Dinas Paket Meeting Luar Kota	619.906.000,00	358.908.000,00	57,89	655.316.420,00
Jumlah	**29.576.234.197,00**	**26.616.708.006,00**	**89,99**	**55.239.254.967,00**

Realisasi Belanja Perjalanan Dinas Tahun 2025 sebesar Rp26.616.708.006,00 atau 89,99% dari anggaran sebesar Rp29.576.234.197,00. Jika dibandingkan realisasi pada Tahun 2024 terjadi penurunan sebesar Rp28.622.546.961,00 atau 51,82%.

5.1.2.1.2.5 Belanja Uang dan/atau Jasa untuk Diberikan kepada Pihak Ketiga/Pihak Lain/Masyarakat	Tahun 2025 (Rp)	Tahun 2024 (Rp)
	616.830.000,00	**4.728.630.097,00**

Realisasi Belanja Uang dan/atau Jasa untuk Diberikan kepada Pihak Ketiga/Pihak Lain/Masyarakat Tahun 2025 dan 2024 sebesar Rp616.830.000,00 dan Rp4.728.630.097,00 yang terdiri dari:

Tabel 5.32
Realisasi Belanja Uang dan/atau Jasa untuk Diberikan kepada Pihak Ketiga/Pihak Lain/Masyarakat Tahun 2025 dan 2024

Uraian	Anggaran Tahun 2025 (Rp)	Realisasi Tahun 2025 (Rp)	%	Realisasi Tahun 2024 (Rp)
Belanja Uang yang Diberikan kepada Pihak Ketiga/Pihak Lain/Masyarakat	**1.098.149.100,00**	**526.830.000,00**	**47,97**	**4.404.722.342,00**
Belanja Hadiah yang Bersifat Perlombaan	1.032.475.000,00	481.200.000,00	46,60	420.972.342,00
Belanja Beasiswa	10.500.000,00	0,00	0,00	10.500.000,00
Belanja Transfer Keuangan Daerah dan Desa (TKDD)	55.174.100,00	45.630.000,00	82,70	3.883.250.000,00
Belanja Bantuan Fasilitasi Premi Asuransi Pertanian	0,00	0,00	0,00	90.000.000,00
Belanja Jasa yang Diberikan kepada Pihak Ketiga/Pihak Lain/Masyarakat	**185.000.000,00**	**90.000.000,00**	**48,64**	**323.907.755,00**
Belanja Jasa yang Diberikan kepada Pihak Ketiga/Pihak Lain	185.000.000,00	90.000.000,00	48,64	323.907.755,00
Jumlah	**1.283.149.100,00**	**616.830.000,00**	**48,07**	**4.728.630.097,00**

Realisasi Belanja Uang dan/atau Jasa untuk Diberikan kepada Pihak Ketiga/Pihak Lain/Masyarakat Tahun 2025 sebesar Rp616.830.000,00 atau 48,07% dari anggaran sebesar Rp1.283.149.100,00. Jika dibandingkan realisasi pada Tahun 2024 terjadi penurunan sebesar Rp4.111.800.097,00 atau 86,96%.

5.1.2.1.2.6 Belanja Barang dan Jasa BOS	Tahun 2025 (Rp)	Tahun 2024 (Rp)
	31.855.064.780,00	**32.262.350.378,00**

Realisasi Belanja Barang dan Jasa BOS Tahun 2025 dan 2024 sebesar Rp31.855.064.780,00 dan Rp32.262.350.378,00 yang terdiri dari:

Tabel 5.33
Realisasi Belanja Barang dan Jasa BOS Tahun 2025 dan 2024

Uraian	Anggaran Tahun 2025 (Rp)	Realisasi Tahun 2025 (Rp)	%	Realisasi Tahun 2024 (Rp)
Satuan Pendidikan Negeri SD	22.335.645.170,00	22.742.312.041,00	101,82	23.050.870.686
Satuan Pendidikan Negeri SMP	8.308.103.437,00	8.238.929.905,00	99,17	8.393.344.622
Satuan Pendidikan Negeri TK/PAUD	314.865.000,00	313.502.834,00	99,57	203.752.300,00
Satuan pendidikan Negeri Kesetaraan	560.320.000,00	560.320.000,00	100,00	614.382.770,00
Jumlah	**31.518.933.607,00**	**31.855.064.780,00**	**101,06**	**32.262.350.378,00**

Realisasi Belanja Barang dan Jasa BOS Tahun 2025 sebesar Rp31.518.543.033,00 atau 99,99% dari anggaran sebesar Rp31.855.064.780,00. Jika dibandingkan realisasi pada Tahun 2024 terjadi penurunan sebesar Rp407.285.598,00 atau 1,26%.

5.1.2.1.2.7 Belanja Barang dan Jasa BOK Puskesmas	Tahun 2025 (Rp)	Tahun 2024 (Rp)
	9.238.714.258,00	**0,00**

Realisasi Belanja Barang dan Jasa BOK Puskesmas Tahun 2025 dan 2024 sebesar Rp9.238.714.258,00 dan Rp0,00 yang terdiri dari:

Tabel 5.34
Realisasi Belanja Barang dan Jasa BOK Puskesmas Tahun 2025 dan 2024

Uraian	Anggaran Tahun 2025 (Rp)	Realisasi Tahun 2025 (Rp)	%	Realisasi Tahun 2024 (Rp)
Belanja Barang dan Jasa BOK Puskesmas	11.310.004.000,00	9.238.714.258,00	81,68	0,00
Jumlah	**11.310.004.000,00**	**9.238.714.258,00**	**81,68**	**0,00**

Realisasi Belanja Barang dan Jasa BOK Puskesmas Tahun 2025 sebesar Rp9.238.714.258,00 atau 81,68% dari anggaran sebesar Rp11.310.004.000,00. Jika dibandingkan realisasi pada Tahun 2024 terjadi peningkatan sebesar Rp9.238.714.258,00 atau 100,00%.

Untuk Tahun Anggaran 2025, Belanja Barang dan Jasa BOK Puskesmas langsung disalurkan ke masing-masing puskesmas tidak melalui Rekening RKUD.

5.1.2.1.2.9 Belanja Barang dan Jasa BLUD	Tahun 2025 (Rp)	Tahun 2024 (Rp)
	62.987.444.766,00	**61.650.793.916,00**

Realisasi Belanja Barang dan Jasa BLUD Tahun 2025 dan 2024 sebesar Rp62.987.444.766,00 dan Rp61.650.793.916,00 yang terdiri dari :

Tabel 5.35
Realisasi Belanja Barang dan Jasa BLUD Tahun 2025 dan 2024

Uraian	Anggaran Tahun 2024 (Rp)	Realisasi Tahun 2024 (Rp)	%	Realisasi Tahun 2023 (Rp)
Belanja Barang dan Jasa BLUD pada FKTP Dinas Kesehatan	21.158.989.275,00	19.032.365.962,00	89,95	18.669.401.579
Belanja Barang dan Jasa BLUD pada RSUD	44.780.138.803,00	43.955.078.804,00	98,16	42.981.392.337
Jumlah	**65.939.128.078,00**	**62.987.444.766,00**	**95,52**	**61.650.793.916,00**

Realisasi Belanja Barang dan Jasa BLUD Tahun 2025 sebesar Rp62.987.444.766,00 atau 95,52% dari anggaran sebesar Rp65.939.128.078,00. Jika dibandingkan realisasi pada Tahun 2024 terjadi peningkatan sebesar Rp1.336.650.850,00 atau 2,17%.

5.1.2.1.3 Belanja Subsidi	Tahun 2025 (Rp)	Tahun 2024 (Rp)
	52.906.667,00	**94.063.333,00**

Realisasi Belanja Subsidi Tahun 2025 sebesar Rp52.906.667,00 atau 10,90% dari anggaran sebesar Rp485.000.000,00. Jika dibandingkan realisasi pada tahun 2024 sebesar Rp94.063.333,00 terjadi penurunan sebesar Rp41.156.666,00 atau 43,75%. Belanja Subsidi digunakan untuk pemberian subsidi margin kepada pelaku UMKM, dan untuk meningkatkan perekonomian masyarakat di Daerah melalui pengembangan UMKM, melalui Program Unggulan (progul), Maksimalkan Pemberantasan Rentenir Agar Hilang (MAKAN RENDANG) di Kabupaten Tanah Datar. Program Makan Rendang ini merupakan upaya Pemerintah Daerah Tanah Datar menghapus praktik jasa keuangan yang sangat mencekik masyarakat atau lebih dikenal rentenir. Hadirnya Program Makan Rendang diharapkan akan memberikan kemudahan, keleluasaan dan keuntungan kepada pelaku UMKM dan masyarakat yang memanfaatkannya. Para pelaku UMKM ataupun masyarakat bisa mendapatkan pinjaman tanpa syarat agunan tambahan, cukup dengan bukti memiliki usaha yang layak untuk dibiayai, agar mampu mewujudkan masyarakat yang lebih sejahtera.

5.1.2.1.5 Belanja Hibah	Tahun 2025 (Rp)	Tahun 2024 (Rp)
	20.923.639.169,00	**45.995.605.600,00**

Realisasi Belanja Hibah Tahun 2025 dan 2024 masing-masing sebesar Rp20.923.639.169,00 dan Rp45.995.605.600,00 dengan rincian sebagai berikut:

Tabel 5.36
Realisasi Belanja Hibah Tahun 2025 dan 2024

Uraian	Anggaran Tahun 2025 (Rp)	Realisasi Tahun 2025 (Rp)	%	Realisasi Tahun 2024 (Rp)
Belanja Hibah kepada Pemerintah Pusat	0,00	0,00	0,00	**26.654.614.600,00**
Belanja Hibah Uang kepada Pemerintah Pusat	0,00	0,00	0,00	26.654.614.600,00
Belanja Hibah kepada Badan, Lembaga, Organisasi Kemasyarakatan yang Berbadan Hukum Indonesia	**12.628.624.256,00**	**12.507.843.636,00**	**99,04**	**15.828.496.979,00**
Belanja Hibah kepada Badan dan Lembaga yang Bersifat Nirlaba, Sukarela dan Sosial yang Dibentuk Berdasarkan Peraturan Perundang-Undangan	7.927.124.256,00	7.919.343.636,00	99,90	3.058.277.608,00
Belanja Hibah kepada Badan dan Lembaga Nirlaba, Sukarela dan Sosial yang Telah Memiliki Surat Keterangan Terdaftar	450.000.000,00	450.000.000,00	100,00	5.392.033.171,00
Belanja Hibah kepada Badan dan Lembaga Nirlaba, Sukarela Bersifat Sosial Kemasyarakatan	4.251.500.000,00	4.138.500.000,00	97,34	7.378.186.200,00
Belanja Hibah Uang Dana BOS yang Diterima oleh Satdikdas Swasta	**2.795.344.350,00**	**2.857.393.758,00**	**102,21**	**2.617.623.101,00**
Belanja Hibah Uang Dana BOS yang Diterima oleh Satdikdas Swasta	2.795.344.350,00	2.857.393.758,00	102,21	2.617.623.101,00
Belanja Hibah Bantuan Keuangan kepada Partai Politik	**966.632.400,00**	**966.632.400,00**	**100,00**	**894.870.920,00**
Belanja Hibah Bantuan Keuangan kepada Partai Politik	966.632.400,00	966.632.400,00	100,00	894.870.920,00
Belanja Hibah Dana BOSP	**4.605.800.000,00**	**4.591.769.375,00**	**99,69**	**0,00**

Uraian	Anggaran Tahun 2025 (Rp)	Realisasi Tahun 2025 (Rp)	%	Realisasi Tahun 2024 (Rp)
Belanja Hibah Dana BOSP-BOP PAUD	4.041.000.000,00	4.048.271.200,00	100,17	0,00
Belanja Hibah Dana BOSP-BOP Kesetaraan	564.800.000,00	543.498.175,00	96,22	0,00
Jumlah	**20.996.401.006,00**	**20.923.639.169,00**	**99,65**	**45.995.605.600,00**

Realisasi Belanja Hibah selama Tahun 2025 adalah sebesar Rp20.805.893.121,00 atau 99,09% dari anggaran sebesar Rp20.996.401.006,00. Jika dibandingkan dengan realisasi Tahun 2024 terjadi penurunan sebesar Rp25.189.712.479,00 atau 54,77%.

Pembayaran Belanja Hibah tersebut sudah mengacu kepada Permendagri Nomor 77 Tahun 2020 tentang Pedoman Teknis Pengelolaan Keuangan Daerah serta ditindaklanjuti dengan Peraturan Bupati Tanah Datar Nomor 15 Tahun 2021 tentang tentang Tata Cara Penganggaran, Pelaksanaan dan Penatausahaan, Pertanggungjawaban dan Pelaporan serta Monitoring dan Evaluasi Hibah dan Bantuan Sosial.

Belanja Hibah sebesar Rp20.805.893.121,00 dapat dijelaskan sebagai berikut:

a. Belanja Hibah Uang kepada Pemerintah Pusat untuk Tahun Anggaran 2025 tidak dianggarkan.

b. Belanja Hibah kepada Badan, Lembaga, Organisasi Kemasyarakatan yang Berbadan Hukum Indonesia sebesar Rp12.507.843.636,00 dengan rincian sebagai berikut:

   1. Belanja Hibah kepada Badan dan Lembaga yang Bersifat Nirlaba, Sukarela dan Sosial yang Dibentuk Berdasarkan Peraturan Perundang-Undangan berupa Belanja Hibah sebesar Rp7.919.343.636,00 dengan rincian tabel sebagai berikut:

Tabel 5.37
Rincian Belanja Hibah kepada Badan dan Lembaga yang Bersifat Nirlaba, Sukarela dan Sosial yang Dibentuk Berdasarkan Peraturan Perundang-Undangan Tahun 2025

No	Nama Organisasi	Anggaran (Rp)	Realisasi (Rp)
1.	Komite Olahraga Nasional Indonesia (KONI) Daerah (Dinas PARPORA)	750.000.000,00	746.548.391,00
2.	Palang Merah Indonesia (PMI) Daerah (Dinas Kesehatan)	700.000.000,00	699.872.961,00
3.	Dewan Pengurus KORPRI Daerah (BKPSDM)	50.000.000,00	48.094.700,00
4.	Hibah Barang kepada Badan dan Lembaga yang Bersifat Nirlaba, Sukarela dan Sosial yang Dibentuk Berdasarkan Peraturan Perundang-Undangan (PUPR)	6.177.124.256,00	6.174.827.584,00
5.	Hibah Barang kepada Badan dan Lembaga yang Bersifat Nirlaba, Sukarela dan Sosial yang Dibentuk Berdasarkan Peraturan Perundang-Undangan (Sekretariat Daerah)	250.000.000,00	250.000.000,00
Jumlah		**7.927.124.256,00**	**7.919.343.636,00**

   2. Belanja Hibah kepada Badan dan Lembaga Nirlaba, Sukarela dan Sosial yang Telah Memiliki Surat Keterangan Terdaftar berupa Belanja Hibah Uang sebesar Rp450.000.000,00 dengan rincian tabel sebagai berikut:

Tabel 5.38
Rincian Belanja Hibah Uang kepada Badan dan Lembaga Nirlaba, Sukarela dan Sosial yang Telah Memiliki Surat Keterangan Terdaftar Tahun 2025

No	Nama Organisasi	Anggaran (Rp)	Realisasi (Rp)
1.	Belanja Hibah Uang kepada Badan dan Lembaga Nirlaba, Sukarela dan Sosial yang Telah Memiliki Surat Keterangan Terdaftar (KESBANGPOL)	450.000.000,00	450.000.000,00
Jumlah		**450.000.000,00**	**450.000.000,00**

3. Belanja Hibah kepada Badan dan Lembaga Nirlaba, Sukarela Bersifat Sosial Kemasyarakatan sebesar Rp4.138.500.000,00 dengan rincian tabel sebagai berikut:

Tabel 5.39
Rincian Belanja Hibah kepada Badan dan Lembaga Nirlaba, Sukarela Bersifat Sosial Kemasyarakatan Tahun 2025

No	Nama Organisasi	Anggaran (Rp)	Realisasi (Rp)
1.	Hibah pada Dinas Sosial Pemberdayaan Perempuan Dan Perlindungan Anak	4.101.500.000,00	3.988.500.000,00
2.	HIbah Baznas, BKPRMI dan BWI (SETDA)	150.000.000,00	150.000.000,00
Jumlah		**4.251.500.000,00**	**4.138.500.000,00**

Belanja Hibah kepada Badan dan Lembaga Nirlaba, Sukarela Bersifat Sosial Kemasyarakatan sebesar Rp4.138.500.000,00 terdiri dari:

- Belanja Hibah di wilayah Pemerintah Daerah disebesar Rp3.988.500.000,00 pada pada Dinas Sosial dan PPA; dan
- Belanja Hibah untuk BAZNAS, BKPRMI dan BWI yang tersebar di wilayah Pemerintah Daerah sebesar Rp150.000.000,00 pada Sekretariat Daerah.

c. Belanja Hibah Uang Dana BOS yang Diterima oleh Satdikdas Swasta sebesar Rp2.857.393.758,00 merupakan Dana BOS yang diterima oleh :
   1. Satdikdas Swasta Sekolah Dasar sebesar Rp2.206.882.802,00; dan
   2. Satdikdas Swasta Sekolah Menengah Pertama sebesar Rp650.510.956,00.

d. Belanja Hibah Bantuan Keuangan kepada Partai Politik Tahun 2025 adalah sebesar Rp966.632.400,00 atau 100,00% dari nilai anggaran sebesar Rp966.632.400,00. Belanja Hibah Bantuan Keuangan kepada Partai Politik Tahun 2025 adalah sebesar Rp966.632.400,00 merupakan Belanja Hibah Bantuan Keuangan kepada Partai Politik yang mendapatkan kursi di DPRD Daerah untuk Periode 2024-2029 dari hasil Pemilu Tahun 2024. Realisasi Transfer Bantuan Keuangan Partai Politik Daerah Tahun 2025 sebesar Rp966.632.400,00 dapat diuraikan sebagai berikut:

Tabel 5.40
Realisasi Belanja Hibah Bantuan Keuangan kepada Partai Politik Daerah Tahun 2025 dan 2024

No	Uraian	Anggaran Tahun 2025 (Rp)	Realisasi Tahun 2025 (Rp)	%	Realisasi Tahun 2024 (Rp)
1.	Partai Golongan Karya	120.052.920,00	120.052.920,00	100,00	126.653.920,00
2.	Partai Demokrat	126.926.160,00	126.926.160,00	100,00	109.410.550,00

No	Uraian	Anggaran Tahun 2025 (Rp)	Realisasi Tahun 2025 (Rp)	%	Realisasi Tahun 2024 (Rp)
3.	Partai Amanat Nasional	102.262.200,00	102.262.200,00	100,00	102.730.010,00
4.	Partai Keadilan Sejahtera	119.467.440,00	119.467.440,00	100,00	125.979.470,00
5.	Partai Persatuan Pembangunan	67.782.840,00	67.782.840,00	100,00	76.080.010,00
6.	Partai Hati Nurani Rakyat	37.392.000,00	37.392.000,00	100,00	49.141.780,00
7.	Partai Demokrasi Indonesia	36.890.160,00	36.890.160,00	100,00	39.005.350,00
8.	Partai Nasional Demokrat	116.151.360,00	116.151.360,00	100,00	83.774.890,00
9.	Partai Gerindra	123.895.440,00	123.895.440,00	100,00	133.839.990,00
10.	Partai UMMAT	44.954.040,00	44.954.040,00	100,00	18.730.850,00
11.	Partai Kebangkitan Bangsa	70.857.840,00	70.857.840,00	100,00	29.524.100,00
Jumlah		**966.632.400,00**	**966.632.400,00**	**100,00**	**894.870.920,00**

Realisasi Belanja Hibah Bantuan Keuangan kepada Partai Politik Tahun 2025 adalah sebesar Rp966.632.400,00 atau 100,00% dari nilai anggaran sebesar Rp966.632.400,00. Jika dibandingkan realisasi pada Tahun 2024 mengalami kenaikan sebesar Rp71.761.480,00 atau 8,02%.

e. Belanja Hibah Uang Dana BOSP yang Diterima sebesar Rp4.591.769.375,00 merupakan Dana BOSP yang diterima Satdiknas tingkat PAUD dan Kesetaraan dengan rincian :
   1. Belanja Hibah Dana BOSP-BOP PAUD sebesar Rp 4.048.271.200,00; dan
   2. Belanja Hibah Dana BOSP-BOP Kesetaraan sebesar Rp 543.498.175,00.

5.1.2.1.4 Belanja Bantuan Sosial	Tahun 2025 (Rp)	Tahun 2024 (Rp)
	2.416.239.100,00	**4.082.949.723,00**

Realisasi Belanja Bantuan Sosial pada Tahun 2025 dan 2024 masing-masing sebesar Rp2.416.239.100,00 dan Rp4.082.949.723,00 yang terdiri dari:

Tabel 5.41
Realisasi Belanja Bantuan Sosial Tahun 2025 dan 2024

Uraian	Anggaran Tahun 2025 (Rp)	Realisasi Tahun 2025 (Rp)	%	Realisasi Tahun 2024 (Rp)
Belanja Bantuan Sosial kepada Individu	**2.774.222.100,00**	**2.416.239.100,00**	**87,09**	**3.843.049.723,00**
Belanja Bantuan Sosial Uang yang direncanakan kepada Individu	2.774.222.100,00	2.416.239.100,00	87,09	3.843.049.723,00
Belanja Bantuan Sosial kepada Keluarga	0,00	0,00	0,00	**239.900.000,00**
Belanja Bantuan Sosial Uang yang Direncanakan kepada Keluarga	0,00	0,00	0,00	239.900.000,00
Jumlah	**2.774.222.100,00**	**2.416.239.100,00**	**87,09**	**4.082.949.723,00**

Realisasi Bantuan Sosial selama Tahun 2025 adalah sebesar Rp2.416.239.100,00 atau sebesar 87,09% dari anggaran sebesar Rp2.774.222.100,00. Jika dibandingkan dengan realisasi Tahun 2024 terjadi penurunan sebesar Rp1.666.710.623,00 atau 40,82%.

Untuk Belanja Hibah dan Bantuan Sosial mempedomani Peraturan Bupati Tanah Datar Nomor 15 Tahun 2021 tentang tentang Tata Cara Penganggaran, Pelaksanaan dan Penatausahaan, Pertanggungjawaban dan Pelaporan serta Monitoring dan Evaluasi Hibah dan Bantuan Sosial. Dan untuk penerima dan besarannya berdasarkan Surat Keputusan Bupati Tanah Datar Nomor 100.3.3.2/416/BPKD-2025 tentang Penerima Hibah kepada Badan dan Lembaga Nirlaba, Sukarela bersifat Sosial Kemasyarakatan yang bersumber dari Anggaran Pendapatan dan Belanja Daerah Daerah Tahun Anggaran 2025.

Realisasi Bantuan Sosial Tahun 2025 sebesar Rp2.416.239.100,00 berupa Belanja Bantuan Sosial Uang yang Direncanakan kepada Individu dengan uraian sebagai berikut:

1. Bantuan Sosial untuk biaya pendidikan bagi siswa Sekolah Dasar dan Menengah Pertama sebesar Rp 1.600.000,00 pada Dinas Pendidikan dan Kebudayaan;
2. Bantuan Sosial bagi Penyandang Disabilitas Keluarga Miskin di Daerah sebesar Rp 2.324.639.100,00 Dinas Sosial Pemberdayaan Perempuan dan Perlindungan Anak;

5.1.2.2 Belanja Modal	Tahun 2025 (Rp)	Tahun 2024 (Rp)
	99.532.759.288,00	**143.408.477.344,00**

Belanja Modal Tahun 2025 dan 2024 masing-masing sebesar Rp99.532.759.288,00 dan Rp143.408.477.344,00 yang terdiri dari:

Tabel 5.42
Realisasi Belanja Modal Tahun 2025 dan 2024

Uraian	Anggaran Tahun 2025 (Rp)	Realisasi Tahun 2025 (Rp)	%	Realisasi Tahun 2024 (Rp)
Belanja Modal Tanah	0,00	0,00	0,00	1.615.869.600,00
Belanja Modal Peralatan dan Mesin	62.747.882.755,00	59.098.821.748,00	94,18	26.945.755.401,00
Belanja Modal Gedung dan Bangunan	30.637.610.215,00	27.609.108.520,00	90,11	11.858.545.807,26
Belanja Modal Jalan, Jaringan, dan Irigasi	7.940.310.000,00	7.246.505.390,00	91,26	98.522.462.046,74
Belanja Modal Aset Tetap Lainnya	6.050.727.409,00	5.050.735.514,00	83,47	4.268.771.204,00
Belanja Modal Aset Lainnya	584.600.000,00	527.588.116,00	90,25	197.073.285,00
Jumlah	**107.961.130.379,00**	**99.532.759.288,00**	**92,19**	**143.408.477.344,00**

Realisasi Belanja Modal selama Tahun 2025 adalah sebesar Rp99.532.759.288,00 atau sebesar 92,19% dari anggaran sebesar Rp107.961.130.379,00. Jika dibandingkan dengan realisasi Tahun 2024 terjadi penurunan sebesar Rp43.875.718.056,00 atau 30,59%.

5.1.2.2.1 Belanja Modal Tanah	Tahun 2025 (Rp)	Tahun 2024 (Rp)
	0,00	**1.615.869.600,00**

Realisasi Belanja Modal Tanah Tahun 2025 dan 2024 masing-masing sebesar Rp0,00 dan Rp1.615.869.600,00 dengan rincian sebagai berikut:

Tabel 5.43
Realisasi Belanja Modal Tanah Tahun 2025 dan 2024

Uraian	Anggaran Tahun 2025 (Rp)	Realisasi Tahun 2025 (Rp)	%	Realisasi Tahun 2024 (Rp)
Belanja Modal Tanah Persil	0,00	0,00	0,00	**407.300.000,00**
Belanja Modal Tanah untuk Bangunan Tempat Kerja	0,00	0,00	0,00	407.300.000,00
Belanja Modal Lapangan	0,00	0,00	0,00	**1.208.569.600,00**
Belanja Modal Tanah untuk Jalan	0,00	0,00	0,00	1.208.569.600,00
Jumlah	**0,00**	**0,00**	**0,00**	**1.615.869.600,00**

Realisasi Belanja Modal Tanah Tahun 2025 sebesar Rp0,00 atau 0,00% dari anggaran sebesar Rp0,00. Jika dibandingkan dengan realisasi Tahun 2024 terjadi penurunan sebesar Rp1.615.869.600,00 atau 100,00%. Untuk Tahun Anggaran 2025 Belanja Modal Tanah tidak dianggarkan.

	Tahun 2025 (Rp)	Tahun 2024 (Rp)
5.1.2.2.2 Belanja Modal Peralatan dan Mesin	**59.098.821.748,00**	**26.945.755.401,00**

Realisasi Belanja Modal Peralatan dan Mesin Tahun 2025 dan 2024 masing-masing sebesar Rp59.098.821.748,00 dan Rp26.945.755.401,00 yang terdiri dari:

Tabel 5.44
Realisasi Belanja Modal Peralatan dan Mesin Tahun 2025 dan 2024

Uraian	Anggaran Tahun 2025 (Rp)	Realisasi Tahun 2025 (Rp)	%	Realisasi Tahun 2024 (Rp)
Belanja Modal Alat Angkutan	**3.763.606.000,00**	**3.725.919.989,00**	**98,99**	**4.473.227.950,00**
Belanja Modal Alat Angkutan Darat Bermotor	3.763.606.000,00	3.725.919.989,00	98,99	4.473.227.950,00
Belanja Modal Alat Bengkel dan Alat Ukur	**0,00**	**0,00**	**0,00**	**7.983.200,00**
Belanja Modal Alat Bengkel Bermesin	0,00	0,00	0,00	5.000.000,00
Belanja Modal Alat Ukur	0,00	0,00	0,00	2.983.200,00
Belanja Modal Alat Pertanian	**0,00**	**0,00**	**0,00**	**1.787.000.000,00**
Belanja Modal Alat Pengolahan	0,00	0,00	0,00	1.787.000.000,00
Belanja Modal Alat Kantor dan Rumah Tangga	**2.085.142.650,00**	**1.865.443.476,00**	**89,46**	**2.592.396.457,00**
Belanja Modal Alat Kantor	185.650.000,00	115.490.500,00	62,20	793.262.850,00
Belanja Modal Alat Rumah Tangga	1.685.492.650,00	1.536.968.276,00	91,18	1.737.573.607,00
Belanja Modal Meja dan Kursi Kerja/Rapat Pejabat	214.000.000,00	212.984.700,00	99,52	61.560.000,00
Belanja Modal Alat Studio, Komunikasi, dan Pemancar	**516.497.000,00**	**399.253.540,00**	**77,30**	**339.641.440,00**
Belanja Modal Alat Studio	356.097.000,00	250.256.600,00	70,27	200.341.440,00
Belanja Modal Alat Komunikasi	160.400.000,00	148.996.940,00	92,89	139.300.000,00
Belanja Modal Alat Kedokteran dan Kesehatan	**44.791.323.553,00**	**42.184.028.471,00**	**94,17**	**1.122.298.660,00**

Uraian	Anggaran Tahun 2025 (Rp)	Realisasi Tahun 2025 (Rp)	%	Realisasi Tahun 2024 (Rp)
Belanja Modal Alat Kesehatan Umum	44.791.323.553,00	42.184.028.471,00	94,17	1.122.298.660,00
Belanja Modal Alat Laboratorium	**228.000.000,00**	**227.497.999,00**	**99,77**	**2.030.765.000,00**
Belanja Modal Unit Alat Laboratorium	228.000.000,00	227.497.999,00	99,77	0,00
Belanja Modal Alat Peraga Praktek Sekolah	0,00	0,00	0,00	631.915.000,00
Belanja Modal Alat Laboratorium Fisika Nuklir/Elektronika	0,00	0,00	0,00	25.850.000,00
Belanja Modal Alat Laboratorium Lingkungan Hidup	0,00	0,00	0,00	1.373.000.000,00
Belanja Modal Komputer	**2.060.824.250,00**	**1.747.818.433,00**	**84,81**	**2.410.203.085,00**
Belanja Modal Komputer Unit	1.825.573.500,00	1.520.665.606,00	83,29	2.167.053.085,00
Belanja Modal Peralatan Komputer	235.250.750,00	227.152.827,00	96,55	243.150.000,00
Belanja Modal Alat Keselamatan Kerja	**42.000.000,00**	**41.924.500,00**	**99,82**	**61.000.000,00**
Belanja Modal Alat Pelindung	0,00	0,00	0,00	5.000.000,00
Belanja Modal Alat SAR	42.000.000,00	41.924.500,00	99,82	56.000.000,00
Belanja Modal Rambu-Rambu	0,00	0,00	0,00	**237.400.576,00**
Belanja Modal Rambu-Rambu Lalu Lintas Darat	0,00	0,00	0,00	237.400.576,00
Belanja Modal Peralatan Olahraga	0,00	0,00	0,00	**69.404.498,00**
Belanja Modal Peralatan Olahraga	0,00	0,00	0,00	69.404.498,00
Belanja Modal Peralatan dan Mesin BOSP	**4.158.052.439,00**	**4.736.974.054,00**	**113,92**	**6.026.680.910,00**
Belanja Modal Peralatan dan Mesin BOSP-BOS	4.029.587.439,00	4.609.184.054,00	114,38	6.026.680.910,00
Belanja Modal Peralatan dan Mesin BOSP-BOP PAUD	20.175.000,00	19.500.000,00	96,65	0,00
Belanja Modal Peralatan dan Mesin BOSP-BOP Kesetaraan	108.290.000,00	108.290.000,00	100,00	0,00
Belanja Modal Peralatan dan Mesin BLUD	**5.102.436.863,00**	**4.169.961.286,00**	**81,72**	**5.787.753.625,00**
Belanja Modal Peralatan dan Mesin BLUD	5.102.436.863,00	4.169.961.286,00	81,72	5.787.753.625,00
Jumlah	**62.747.882.755,00**	**59.098.821.748,00**	**94,16**	**26.945.755.401,00**

Realisasi Belanja Modal Peralatan dan Mesin Tahun 2025 sebesar Rp59.098.821.748,00 atau 94,16% dari anggaran sebesar Rp62.747.882.755,00. Jika dibandingkan dengan realisasi Tahun 2024 terjadi peningkatan sebesar Rp32.153.066.347,00 atau sebesar 119,33%.

Realisasi ini sudah termasuk Belanja Modal Peralatan dan Mesin BOS, Belanja Modal Peralatan dan Mesin BLUD (Dana JKN) Puskesmas dan Belanja Modal Peralatan dan Mesin BLUD RSUD dengan rincian sebagai berikut:

a. Belanja Modal Peralatan dan Mesin BOSP sebesar Rp4.736.974.054,00
b. Belanja Modal Peralatan dan Mesin BLUD Dinas Kesehatan dari Dana JKN (Puskesmas) sebesar Rp1.701.979.455,00, dan
c. Belanja Modal Peralatan dan Mesin BLUD RSUD Prof. Dr. M. Ali Hanafiah SM Batusangkar sebesar Rp2.467.981.831,00.

5.1.2.2.3 Belanja Modal Gedung dan Bangunan	Tahun 2025 (Rp)	Tahun 2024 (Rp)
	27.609.108.520,00	**11.858.545.807,26**

Realisasi Belanja Modal Gedung dan Bangunan Tahun 2025 dan 2024 masing-masing sebesar Rp27.609.108.520,00 dan Rp11.858.545.807,26 yang terdiri dari:

Tabel 5.45
Realisasi Belanja Modal Gedung dan Bangunan Tahun 2025 dan 2024

Uraian	Anggaran Tahun 2025 (Rp)	Realisasi Tahun 2025 (Rp)	%	Realisasi Tahun 2024 (Rp)
Belanja Modal Bangunan Gedung	**29.807.434.437,00**	**27.468.104.610,00**	**92,15**	**10.899.563.455,26**
Belanja Modal Bangunan Gedung Tempat Kerja	29.807.434.437,00	27.468.104.610,00	92,15	10.899.563.455,26
Belanja Modal Monumen	**7.500.000,00**	**7.150.000,00**	**95,33**	**0,00**
Belanja Modal Candi/Tugu Peringatan/Prasasti	7.500.000,00	7.150.000,00	95,33	0,00
Belanja Modal Tugu Titik Kontrol/Pasti	**65.400.000,00**	**0,00**	**0,00**	**560.696.400,00**
Belanja Modal Tugu/Tanda Batas	65.400.000,00	0,00	0,00	560.696.400,00
Belanja Modal Gedung dan Bangunan BLUD	**757.275.778,00**	**133.853.910,00**	**17,67**	**398.285.952,00**
Belanja Modal Gedung dan Bangunan BLUD	757.275.778,00	133.853.910,00	17,67	398.285.952,00
Jumlah	**30.637.610.215,00**	**27.609.108.520,00**	**90,11**	**11.858.545.807,26**

Realisasi Belanja Modal Gedung dan Bangunan Tahun 2025 sebesar Rp27.609.108.520,00 atau 90,11% dari anggaran sebesar Rp30.637.610.215,00. Jika dibandingkan dengan realisasi Tahun 2024 terjadi peningkatan sebesar Rp15.750.562.712,74 atau sebesar 132,82%.

Realisasi Belanja Modal Gedung dan Bangunan Tahun 2025 sebesar Rp0,00 diantaranya Belanja Modal Gedung dan Bangunan BLUD sebesar Rp133.853.910,00 yang terdiri dari:

a. Belanja Belanja Modal Gedung dan Bangunan BLUD Dinas Kesehatan dari Dana JKN (Puskesmas) Tahun 2024 sebesar Rp70.776.410,00.
b. Belanja Modal Gedung dan Bangunan BLUD RSUD Prof. Dr. M. Ali Hanafiah SM Batusangkar Daerah sebesar Rp63.077.500,00

5.1.2.2.4 Belanja Modal Jalan, Irigasi, dan Jaringan	Tahun 2025 (Rp)	Tahun 2024 (Rp)
	7.246.505.390,00	**98.522.462.046,74**

Realisasi Belanja Modal Jalan, Irigasi, dan Jaringan Tahun 2025 dan 2024 masing-masing sebesar Rp7.246.505.390,00 dan Rp98.522.462.046,74 yang terdiri dari:

Tabel 5.46
Realisasi Belanja Modal Jalan, Irigasi, dan Jaringan Tahun 2025 dan 2024

Uraian	Anggaran Tahun 2025 (Rp)	Realisasi Tahun 2025 (Rp)	%	Realisasi Tahun 2024 (Rp)
Belanja Modal Jalan dan Jembatan	**5.354.230.000,00**	**4.959.873.599,00**	**92,63**	**85.681.959.419,00**

Uraian	Anggaran Tahun 2025 (Rp)	Realisasi Tahun 2025 (Rp)	%	Realisasi Tahun 2024 (Rp)
Belanja Modal Jalan	4.484.930.000,00	4.142.368.680,00	92,36	79.141.234.355,00
Belanja Modal Jembatan	869.300.000,00	817.504.919,00	94,04	6.540.725.064,00
Belanja Modal Bangunan Air	**1.297.080.000,00**	**1.195.635.660,00**	**92,17**	**12.151.657.008,00**
Belanja Modal Bangunan Air Irigasi	949.080.000,00	848.217.000,00	89,37	10.837.151.564,00
Belanja Modal Bangunan Pengaman Sungai/Pantai dan Penanggulangan Bencana Alam	150.000.000,00	149.750.000,00	99,83	272.384.700,00
Belanja Modal Bangunan Air Bersih/Air Baku	0,00	0,00	0,00	253.862.535,00
Belanja Modal Bangunan Air Kotor	198.000.000,00	197.668.660,00	99,83	788.258.209,00
Belanja Modal Instalasi	**1.128.700.000,00**	**983.493.354,00**	**87,13**	**423.584.370,74**
Belanja Modal Instalasi Air Bersih/Air Baku	0,00	0,00	0,00	316.685.238,93
Belanja Modal Instalasi Air Kotor	1.086.700.000,00	954.022.854,00	87,79	106.899.131,81
Belanja Modal Instalasi Pengaman	42.000.000,00	29.470.500,00	70,16	0,00
Belanja Modal Jaringan	**94.800.000,00**	**93.584.027,00**	**98,71**	**258.159.249,00**
Belanja Modal Jaringan Listrik	94.800.000,00	93.584.027,00	98,71	258.159.249,00
Belanja Modal Jalan, Jaringan, dan Irigasi BLUD	**65.500.000,00**	**13.918.750,00**	**21,25**	**7.102.000,00**
Belanja Modal Jalan, Jaringan, dan Irigasi BLUD	65.500.000,00	13.918.750,00	21,25	7.102.000,00
Jumlah	**7.940.310.000,00**	**7.246.505.390,00**	**91,26**	**98.522.462.046,74**

Realisasi Belanja Modal Jalan, Irigasi, dan Jaringan Tahun 2025 sebesar Rp7.246.505.390,00 atau 91,26% dari anggaran sebesar Rp7.940.310.000,00. Jika dibandingkan dengan realisasi Tahun 2024 terjadi penurunan sebesar Rp91.275.956.656,74 atau sebesar 92,64%.

5.1.2.2.5 Belanja Modal Aset Tetap Lainnya	Tahun 2025 (Rp)	Tahun 2024 (Rp)
	5.050.735.514,00	**4.268.771.204,00**

Merupakan realisasi Belanja Modal Aset Tetap Lainnya Tahun 2025 dan 2024 masing-masing sebesar Rp5.050.735.514,00 dan Rp4.268.771.204,00 yang terdiri dari:

Tabel 5.47
Realisasi Belanja Modal Aset Tetap Lainnya Tahun 2025 dan 2024

Uraian	Anggaran Tahun 2025 (Rp)	Realisasi Tahun 2025 (Rp)	%	Realisasi Tahun 2024 (Rp)
Belanja Modal Bahan Perpustakaan	**10.000.000,00**	**9.989.000,00**	**99,89**	**217.735.550,00**
Belanja Modal Bahan Perpustakaan Tercetak	10.000.000,00	9.989.000,00	99,89	207.745.550,00
Belanja Modal Bahan Perpustakaan Terekam dan Bentuk Mikro	0,00	0,00	0,00	9.990.000,00
Belanja Modal Barang Bercorak Kesenian/ Kebudayaan/ Olahraga	**229.283.750,00**	**55.620.020,00**	**24,25**	**169.580.000,00**
Belanja Modal Barang Bercorak Kesenian	229.283.750,00	55.620.020,00	24,25	160.580.000,00

Uraian	Anggaran Tahun 2025 (Rp)	Realisasi Tahun 2025 (Rp)	%	Realisasi Tahun 2024 (Rp)
Belanja Modal Alat Bercorak Kebudayaan	0,00	0,00	0,00	9.000.000,00
Belanja Modal Tanaman	0,00	0,00	0,00	**466.778.550,00**
Belanja Modal Tanaman	0,00	0,00	0,00	466.778.550,00
Belanja Modal Aset Tetap Lainnya BOS	0,00	0,00	0,00	**3.414.677.104,00**
Belanja Modal Aset Tetap Lainnya BOS	0,00	0,00	0,00	3.414.677.104,00
Belanja Modal Aset Tetap Lainnya BOSP	**5.811.443.659,00**	**4.985.126.494,00**	**85,78**	**0,00**
Belanja Modal Aset Tetap Lainnya BOSP-BOS	5.698.593.659,00	4.873.598.494,00	85,52	0,00
Belanja Modal Aset Tetap Lainnya BOSP-BOP PAUD	38.160.000,00	36.838.000,00	96,53	0,00
Belanja Modal Aset Tetap Lainnya BOSP-BOP Kesetaraan	74.690.000,00	74.690.000,00	100,00	0,00
Jumlah	**6.050.727.409,00**	**5.050.735.514,00**	**83,47**	**4.268.771.204,00**

Realisasi Belanja Modal Aset Tetap Lainnya Tahun 2025 sebesar Rp5.050.735.514,00 atau 83,47% dari nilai anggaran sebesar Rp6.050.727.409,00. Jika dibandingkan dengan realisasi Tahun 2024 terjadi peningkatan sebesar Rp781.964.310,00 atau 18,32 %.

5.1.2.2.6 Belanja Modal Aset Lainnya

Tahun 2025 (Rp)	Tahun 2024 (Rp)
527.588.116,00	197.073.285,00

Merupakan realisasi Belanja Modal Aset Lainnya Tahun 2025 dan 2024 masing-masing sebesar Rp527.588.116,00 dan Rp197.073.285,00 yang terdiri dari:

Tabel 5.48
Realisasi Belanja Modal Aset Lainnya Tahun 2025 dan 2024

Uraian	Anggaran Tahun 2025 (Rp)	Realisasi Tahun 2025 (Rp)	%	Realisasi Tahun 2024 (Rp)
Belanja Modal Aset Tidak Berwujud	**584.600.000,00**	**527.588.116,00**	**90,24**	**197.073.285,00**
Belanja Modal Aset Tidak Berwujud-Software	85.000.000,00	84.360.000,00	99,24	0,00
Belanja Modal Aset Tidak Berwujud-Kajian	499.600.000,00	443.228.116,00	88,71	197.073.285,00
Jumlah	**584.600.000,00**	**527.588.116,00**	**90,25**	**197.073.285,00**

Realisasi Belanja Modal Aset Lainnya Tahun 2025 sebesar Rp527.588.116,00 atau 90,25% dari nilai anggaran sebesar Rp584.600.000,00. Jika dibandingkan dengan realisasi Tahun 2024 terjadi peningkatan sebesar Rp330.514.831,00 atau 167,71%.

5.1.2.3 Belanja Tak Terduga

Tahun 2025 (Rp)	Tahun 2024 (Rp)
3.098.467.998,00	**6.149.873.219,00**

Realisasi Belanja Tak Terduga Tahun 2025 adalah sebesar Rp3.098.467.998,00 atau 49,90% dari nilai anggaran sebesar Rp6.208.852.998,00. Jika dibandingkan dengan realisasi Tahun 2024 terjadi penurunan sebesar Rp3.051.405.221,00 atau 49,62%.

Belanja ini dipergunakan untuk bantuan uang untuk warga yang menjadi korban bencana kebakaran, banjir, angin kencang dan bencana alam lainnya serta bantuan biaya pengobatan bagi warga kurang mampu.

5.1.2.4 BELANJA TRANSFER	Tahun 2025 (Rp)	Tahun 2024 (Rp)
	146.131.582.321,00	**159.468.978.073,00**

Belanja Transfer Tahun 2025 dan 2024 masing-masing sebesar Rp146.131.582.321,00 dan Rp159.468.978.073,00 yang terdiri dari:

Tabel 5.49
Realisasi Belanja Transfer Tahun 2025 dan 2024

Uraian	Anggaran Tahun 2025 (Rp)	Realisasi Tahun 2025 (Rp)	%	Realisasi Tahun 2024 (Rp)
Belanja Bagi Hasil	8.690.137.019,00	4.705.027.319,00	54,14	3.908.158.473,00
Belanja Bantuan Keuangan	144.264.750.900,00	141.426.555.002,00	98,03	155.560.819.600,00
Jumlah Transfer	**152.954.887.919,00**	**146.131.582.321,00**	**95,54**	**159.468.978.073,00**

Realisasi Transfer Tahun 2025 sebesar Rp146.131.582.321,00 atau 95,54% dari nilai anggaran sebesar Rp152.954.887.919,00. Jika dibandingkan dengan realisasi Tahun 2024 terjadi penurunan sebesar Rp13.337.395.752,00 atau 8,36%.

5.1.2.4.1 Belanja Bagi Hasil	Tahun 2025 (Rp)	Tahun 2024 (Rp)
	4.705.027.319,00	**3.908.158.473,00**

Belanja Bagi Hasil pada Pemerintah Daerah Tahun 2025 dan 2024 masing-masing sebesar Rp4.705.027.319,00 dan Rp3.908.158.473,00 dengan rincian sebagai berikut:

Tabel 5.50
Realisasi Belanja Bagi Hasil Tahun 2025 dan 2024

Uraian	Anggaran Tahun 2025 (Rp)	Realisasi Tahun 2025 (Rp)	%	Realisasi Tahun 2024 (Rp)
Belanja Bagi Hasil Pajak Daerah Kepada Pemerintahan Kabupaten/Kota dan Desa	7.728.227.519,00	3.965.608.634,00	51,31	3.394.731.231,00
Belanja Bagi Hasil Retribusi Daerah Kabupaten/Kota Kepada Pemerintah Desa	961.909.500,00	739.418.685,00	76,87	513.427.242,00
Jumlah	**8.690.137.019,00**	**4.705.027.319,00**	**54,14**	**3.908.158.473,00**

Realisasi Belanja Bagi Hasil Tahun 2025 adalah sebesar Rp4.705.027.319,00 atau 54,14% dari nilai anggaran sebesar Rp8.690.137.019,00. Jika dibandingkan dengan realisasi Tahun 2024 terjadi kenaikan sebesar Rp796.868.846,00 atau 20,39%.

Realisasi tersebut berasal dari Bagi Hasil Pajak Daerah dan Bagi Hasil Retribusi Daerah sesuai dengan ketentuan yang berlaku, dimana 10% dari realisasi Pajak Daerah dan Retribusi Daerah dibagihasilkan kepada Pemerintah Nagari. Disamping itu juga diterima dana bagi hasil yang diterima Pemerintah Daerah dari Pemerintah Provinsi atas Bagi Hasil Pajak Air Permukaan dan Pemerintah Daerah Tanah Datar juga membagihasilkan dana bagi hasil tersebut kepada nagari-nagari selingkar Danau Singkarak beserta nagari

hulu dan nagari hilir, dengan jumlah dana yang dibagi sebesar 75% dari yang diterima dari Provinsi.

5.1.2.4.2 Belanja Bantuan Keuangan	Tahun 2025 (Rp)	Tahun 2024 (Rp)
	141.426.555.002,00	**155.560.819.600,00**

Realisasi Belanja Bantuan Keuangan pada Tahun 2025 dan 2024 masing-masing sebesar Rp141.426.555.002,00 dan Rp155.560.819.600,00 merupakan realisasi belanja bantuan keuangan diberikan kepada nagari yang terdiri dari:

Tabel 5.51
Realisasi Belanja Bantuan Keuangan Tahun 2025 dan 2024

Uraian	Anggaran Tahun 2025 (Rp)	Realisasi Tahun 2025 (Rp)	%	Realisasi Tahun 2024 (Rp)
Belanja Bantuan Keuangan Daerah Provinsi atau Kabupaten/Kota kepada Desa	**144.264.750.900,00**	**141.426.555.002,00**	**98,03**	**155.560.819.600,00**
Belanja Bantuan Keuangan Umum Daerah Provinsi atau Kabupaten/Kota kepada Desa	144.264.750.900,00	141.426.555.002,00	98,03	20.000.000,00
Belanja Bantuan Keuangan Khusus Daerah Provinsi atau Kabupaten/Kota kepada Desa	0,00	0,00	0,00	155.540.819.600,00
Jumlah	**144.264.750.900,00**	**141.426.555.002,00**	**98,03**	**155.560.819.600,00**

Realisasi Transfer Bantuan Keuangan Tahun 2025 sebesar Rp141.426.555.002,00 atau 98,03% dari anggaran sebesar Rp144.264.750.900,00. Jika dibandingkan dengan realisasi Tahun 2024 terjadi penurunan sebesar Rp14.134.264.598,00 atau 9,09%.

5.1.2.4.2.1 Belanja Bantuan Keuangan Umum Daerah Provinsi atau Kabupaten/Kota kepada Desa	Tahun 2025 (Rp)	Tahun 2024 (Rp)
	141.426.555.002,00	**20.000.000,00**

Realisasi Belanja Bantuan Keuangan Umum Daerah Provinsi atau Kabupaten/Kota kepada Desa Tahun 2025 dan 2024 masing-masing sebesar Rp141.426.555.002,00 dan Rp20.000.000,00 dengan rincian sebagai berikut:

Tabel 5.52
Realisasi Belanja Bantuan Keuangan Umum Daerah Provinsi atau Kabupaten/Kota kepada Desa Tahun 2025 dan 2024

Uraian	Anggaran Tahun 2025 (Rp)	Realisasi Tahun 2025 (Rp)	%	Realisasi Tahun 2024 (Rp)
Belanja Bantuan Keuangan Umum Daerah Provinsi atau Kabupaten/Kota kepada Desa	144.264.750.900,00	141.426.555.002,00	98,03	20.000.000,00
Jumlah	**144.264.750.900,00**	**141.426.555.002,00**	**98,03**	**20.000.000,00**

Realisasi Belanja Bantuan Keuangan Umum Daerah Provinsi atau Kabupaten/Kota kepada Desa Tahun 2025 sebesar Rp141.426.555.002,00 atau 98,03% dari anggaran sebesar Rp144.264.750.900,00. Jika dibandingkan dengan realisasi Tahun 2024 terjadi peningkatan sebesar Rp141.406.555.002,00 atau 707.032,78%.

Peningkatan ini disebabkan penganggaran untuk dana bagi hasil ke Nagari dimana Pada Tahun 2024 dianggarkan di Belanja Bantuan Keuangan Khusus Daerah Provinsi atau

Kabupaten/Kota kepada Desa, untuk Tahun 2025 dianggarkan di Realisasi Belanja Bantuan Keuangan Umum Daerah Provinsi atau Kabupaten/Kota kepada Desa.

Realisasi Belanja Bantuan Keuangan Umum Kabupaten/Kota kepada Desa untuk Tahun 2025 terdiri dari :

1. Belanja Bantuan Keuangan Umum Kabupaten/Kota kepada Desa terealisasi sebesar Rp72.734.830.102,00 merupakan pengakuan penerimaan Dana Desa Tahun 2025 sesuai dengan Peraturan Menteri Keuangan Nomor 108/PMK.07/2024 tentang Pengalokasian Dana Desa Setiap Desa, Penggunaan, dan Penyaluran Dana Desa Tahun Anggaran 2025. Rincian Laporan Realisasi Anggaran dan Belanja Nagari Tahun Anggaran 2024 dimuat pada **Lampiran 6**;
2. Belanja Bantuan Keuangan Umum Kabupaten/Kota kepada Desa yang bersumber dari Alokasi Dana Desa terealisasi sebesar Rp68.691.724.900,00 sesuai dengan Peraturan Bupati Tanah Datar Nomor 6 Tahun 2025 tentang Perubahan atas Peraturan Bupati Nomor 2 Tahun 2025 tentang Pengalokasian dan Pembagian Alokasi Dana Nagari Tahun Anggaran 2025.

		Tahun 2025 (Rp)	Tahun 2024 (Rp)
5.1.2.4.2.2	**Belanja Bantuan Keuangan Khusus Daerah Provinsi atau Kabupaten/Kota kepada Desa**	**0,00**	**155.540.819.600,00**

Realisasi Belanja Bantuan Keuangan Khusus Daerah Provinsi atau Kabupaten/Kota kepada Desa Tahun 2025 dan 2024 masing-masing sebesar Rp0,00 dan Rp155.540.819.600,00 dengan rincian sebagai berikut:

Tabel 5.53
Realisasi Belanja Bantuan Keuangan Khusus Daerah Provinsi atau Kabupaten/Kota kepada Desa Tahun 2025 dan 2024

Uraian	Anggaran Tahun 2025 (Rp)	Realisasi Tahun 2025 (Rp)	%	Realisasi Tahun 2024 (Rp)
Belanja Bantuan Keuangan Khusus Kabupaten/Kota kepada Desa	0,00	0,00	0,00	10.126.000.000,00
Belanja Bantuan Keuangan Khusus Kabupaten/Kota kepada Desa yang bersumber dari Dana Desa	0,00	0,00	0,00	74.085.768.000,00
Belanja Bantuan Keuangan Khusus Kabupaten/Kota kepada Desa yang bersumber dari Alokasi Dana Desa	0,00	0,00	0,00	71.329.051.600,00
Jumlah	**0,00**	**0,00**	**0,00**	**155.540.819.600,00**

Realisasi Belanja Bantuan Keuangan Khusus Daerah Provinsi atau Kabupaten/Kota kepada Desa Tahun 2025 sebesar Rp0,00 atau 0,00% dari nilai anggaran sebesar Rp0,00. Jika dibandingkan dengan realisasi Tahun 2024 terjadi penurunan sebesar Rp155.540.819.600,00 atau 100,00%.

Penurunan ini disebabkan penganggaran untuk dana bagi hasil ke Nagari dimana Pada Tahun 2024 dianggarkan di Belanja Bantuan Keuangan Khusus Daerah Provinsi atau Kabupaten/Kota kepada Desa, untuk Tahun 2025 dianggarkan di Realisasi Belanja Bantuan Keuangan Umum Daerah Provinsi atau Kabupaten/Kota kepada Desa

5.1.2.5 SURPLUS/(DEFISIT)	Tahun 2025 (Rp)	Tahun 2024 (Rp)
	62.177.686.725,24	**(34.760.674.440,72)**

Surplus merupakan selisih lebih antara jumlah Pendapatan Daerah dengan jumlah Belanja Daerah, sedangkan defisit merupakan selisih kurang antara jumlah Pendapatan Daerah dengan jumlah Belanja Daerah dalam tahun anggaran berkenaan.

Realisasi Surplus/(Defisit) Tahun 2025 dan 2024 masing-masing sebesar Rp62.177.686.725,24 dan Rp(34.760.674.440,72) Realisasi Surplus Tahun 2025 merupakan selisih lebih antara jumlah Realisasi Pendapatan Daerah dikurangi dengan jumlah Realisasi Belanja Daerah tahun anggaran berkenaan dengan rincian sebagai berikut:

Tabel 5.54
Surplus/(Defisit) Tahun 2025 dan 2024

Uraian	Anggaran Tahun 2025 (Rp)	Realisasi Tahun 2025 (Rp)	%	Realisasi Tahun 2024 (Rp)
Pendapatan Daerah	1.295.050.946.063,81	1.312.799.267.502,24	101,37	1.330.452.829.180,86
Belanja Daerah	1.333.857.237.785,87	1.250.621.580.777,00	93,76	1.365.213.503.621,58
Surplus/ (Defisit)	**(38.806.291.722,06)**	**62.177.686.725,24**	**(160,23)**	**(34.760.674.440,72)**

5.1.3 PEMBIAYAAN	Tahun 2025 (Rp)	Tahun 2024 (Rp)
	43.806.291.722,06	**78.566.966.162,78**

Pembiayaan adalah setiap penerimaan yang perlu dibayar kembali dan/atau pengeluaran yang akan diterima kembali, baik pada tahun anggaran bersangkutan maupun tahun-tahun anggaran berikutnya, yang dalam penganggaran pemerintah terutama dimaksudkan untuk menutup defisit atau memanfaatkan surplus anggaran. Pembiayaan netto merupakan selisih lebih/(kurang) antara penerimaan pembiayaan dengan pengeluaran pembiayaan.

Pembiayaan Netto Pemerintah Daerah Tahun 2025 dan Tahun 2024 masing-masing sebesar Rp43.806.291.722,06 dan Rp78.566.966.162,78 yang terdiri dari:

Tabel 5.55
Realisasi Pembiayaan Tahun 2025 dan 2024

Uraian	Anggaran Tahun 2025 (Rp)	Realisasi Tahun 2025 (Rp)	%	Realisasi Tahun 2024 (Rp)
1. Penerimaan Pembiayaan	**43.806.291.722,06**	**43.806.291.722,06**	**100,00**	**78.566.966.162,78**
Penggunaan Sisa Lebih Perhitungan Anggaran (SiLPA) Tahun Sebelumnya	43.806.291.722,06	43.806.291.722,06	100,00	78.566.966.162,78

Uraian	Anggaran Tahun 2025 (Rp)	Realisasi Tahun 2025 (Rp)	%	Realisasi Tahun 2024 (Rp)
b.Pengeluaran Pembiayaan	**5.000.000.000,00**	**0,00**	**0,00**	**0,00**
Penyertaan Modal Daerah	5.000.000.000,00	0,00	0,00	0,00
Pembiayaan Netto (1 – 2)	**38.806.291.722,06**	**43.806.291.722,06**	**112,88**	**78.566.966.162,78**

Realisasi Pembiayaan Netto Pemerintah Daerah Tahun 2025 mencapai sebesar Rp43.806.291.722,06 atau 112,88% dari anggaran Pembiayaan Netto Tahun 2025 yang berjumlah Rp38.806.291.722,06. Jika dibandingkan dengan Realisasi Tahun 2024 terjadi penurunan sebesar Rp34.760.674.440,72 atau 44,24%.

5.1.3.1 Penerimaan Pembiayaan	**Tahun 2025 (Rp)**	**Tahun 2024 (Rp)**
	43.806.291.722,06	**78.566.966.162,78**

Realisasi Penerimaan Pembiayaan Tahun 2025 dan Tahun 2024 masing-masing sebesar Rp43.806.291.722,06 dan Rp78.566.966.162,78. Realisasi Penerimaan Pembiayaan Tahun 2025 sebesar Rp0,00 terdiri atas penggunaan SiLPA tahun sebelumnya sebesar Rp43.806.291.722,06.

5.1.3.2 Pengeluaran Pembiayaan	**Tahun 2025 (Rp)**	**Tahun 2024 (Rp)**
	0,00	**0,00**

Pengeluaran Pembiayaan Tahun 2025 dan 2024 masing-masing sebesar Rp0,00 dan Rp0,00 terbagi menjadi:

5.1.3.2.1 Penyertaan Modal Daerah	**Tahun 2025 (Rp)**	**Tahun 2024 (Rp)**
	0,00	**0,00**

Realisasi Penyertaan Modal (Investasi) Pemerintah Daerah Tahun 2025 dan 2024 masing-masing sebesar Rp00,00 dan Rp0,00. Jika dibandingkan dengan realisasi Tahun 2024 terjadi penurunan sebesar Rp0,00 atau 0,00%.

5.1.3.3 SISA LEBIH PERHITUNGAN ANGGARAN	**Tahun 2025 (Rp)**	**Tahun 2024 (Rp)**
	105.983.978.447,30	**43.806.291.722,06**

Sisa Lebih Perhitungan Anggaran Tahun 2025 dan Tahun 2024 masing-masing sebesar Rp105.983.978.447,30 dan Rp43.806.291.722,06. Jika dibandingkan dengan Tahun 2024 terjadi peningkatan sebesar Rp62.177.686.725,24 atau 141,94% yang terdiri dari:

a.	Fisik Kas di RKUD	Rp	97.305.643.669,79
b.	Kas di Bendahara Pengeluaran	Rp	25.000.000,00
c.	Utang Belanja HIbah Dinsos	Rp	(25.000.000,00)
d.	Kas pada BLUD (Puskesmas)	Rp	1.475.439.352,00
e.	Kas pada BLUD (RSUD)	Rp	4.851.714.598,51

f.	Sisa Dana BOS	Rp	272.106.919,00
g.	Sisa Dana BOP PAUD	Rp	7.784.166,00
h.	Sisa Dana BOK Puskesmas	Rp	2.071.289.742,00
	Jumlah	**Rp**	**105.983.978.447,30**

5.2 LAPORAN PERUBAHAN SALDO ANGGARAN LEBIH (LP SAL)

Laporan Perubahan Saldo Anggaran Lebih (LP SAL) adalah laporan yang menyajikan informasi peningkatan dan penurunan SAL Tahun pelaporan yang terdiri dari SAL Awal, SiLPA/SiKPA, Koreksi SAL Akhir, dari Laporan Perubahan SAL dapat dijelaskan sebagai berikut:

5.2.1 SALDO ANGGARAN LEBIH (SAL) AWAL	**Tahun 2025 (Rp)**	**Tahun 2024 (Rp)**
	43.806.291.722,06	**78.566.966.162,78**

Saldo Anggaran lebih awal Tahun 2025 dan Tahun 2024 masing-masing sebesar Rp43.806.291.722,05 dan Rp78.566.966.162,78. Saldo Anggaran Lebih Awal Tahun 2025 merupakan Sisa Lebih Pembiayaan Anggaran Tahun 2024.

5.2.2 PENGGUNAAN SAL SEBAGAI PENERIMAAN PEMBIAYAAN TAHUN BERJALAN	**Tahun 2025 (Rp)**	**Tahun 2024 (Rp)**
	43.806.291.722,06	**78.566.966.162,78**

Penggunaan SAL Sebagai Penerimaan Pembiayaan Tahun Berjalan Tahun 2025 dan Tahun 2024 masing-masing sebesar Rp43.806.291.722,06 dan Rp78.566.966.162,78 .

5.2.3 SISA LEBIH/KURANG PEMBIAYAAN ANGGARAN (SiLPA/SiKPA)	**Tahun 2025 (Rp)**	**Tahun 2024 (Rp)**
	105.983.978.447,30	**43.806.291.722,06**

Sisa Lebih/Kurang Pembiayaan Anggaran (SiLPA/SiKPA) Tahun 2025 dan Tahun 2024 masing-masing sebesar Rp105.983.978.447,30 dan Rp43.806.291.722,06. Sisa Lebih Pembiayaan Anggaran Tahun 2025 sebesar Rp105.983.978.447,30 penjumlahan dari:

-	Surplus/(Defisit) Anggaran	Rp	62.177.686.725,24
-	Pembiayaan Netto	Rp	43.806.291.722,06
	SiLPA	**Rp**	**105.983.978.447,30**

5.2.5 SALDO ANGGARAN LEBIH AKHIR	Tahun 2025 (Rp)	Tahun 2024 (Rp)
	105.983.978.447,30	**43.806.291.722,06**

Saldo Anggaran Lebih Akhir Tahun 2025 dan Tahun 2024 masing-masing sebesar Rp105.983.978.447,30 dan Rp43.806.291.722,06. Saldo Anggaran Lebih Akhir berasal dari Akumulasi SiLPA/SiKPA tahun-tahun anggaran sebelumnya dan tahun berjalan serta penyesuaian lain yang diperkenankan.

5.3 NERACA

Neraca menggambarkan posisi keuangan suatu entitas pelaporan mengenai Aset, Kewajiban dan Ekuitas pada tanggal tertentu.

5.3.1 ASET	31 Desember 2025 (Rp)	31 Desember 2024 (Rp)
	1.246.189.224.825,03	**1.194.602.665.458,16**

Aset pada Pemerintah Daerah per 31 Desember 2025 dan 2024 masing-masing sebesar Rp1.246.189.224.825,03 dan Rp1.194.602.665.458,16 terdiri dari:

5.3.1.1 Aset Lancar	31 Desember 2025 (Rp)	31 Desember 2024 (Rp)
	165.675.900.345,94	**126.218.036.785,25**

5.3.1.1.1 Kas	31 Desember 2025 (Rp)	31 Desember 2024 (Rp)
	106.008.978.447,29	**43.807.331.549,06**

Saldo Kas Pemerintah Daerah per 31 Desember 2025 dan 2024 masing-masing sebesar Rp106.008.978.447,29 dan Rp43.807.331.549,06, merupakan Kas di Kas Daerah, Kas di BLUD (Bendahara BLUD RSUD M.Ali Hanafiah), Kas di BLUD (Bendahara FKTP) dan Kas di Bendahara BOS serta Bendahara BOP (PAUD dan Kesetaraan) serta Kas lain di Bendahara Pengeluaran SKPD dengan rincian sebagai berikut:

Tabel 5.56
Kas Per 31 Desember 2025 dan 2024

Uraian	31 Desember 2025 (Rp)	31 Desember 2024 (Rp)
a. Kas di Kas Daerah	97.305.643.669,79	30.697.926.902,55
b. Kas di Bendahara Pengeluaran	25.000.000,00	0,00
c. Kas di BLUD (Bendahara FKTP)	1.475.439.352,00	1.605.209.634,00
d. Kas di BLUD (Bendahara BLUD RSUD M.Ali Hanafiah)	4.851.714.598,51	8.029.330.519,51
e. Kas Dana BOS	272.106.919,00	948.782.294,00
f. Kas lain di Bendahara Pengeluaran SKPD (BOSP PAUD)	7.784.166,00	58.951.114,00
g. Kas lain di Bendahara Pengeluaran SKPD (BOSP Kesetaraan)	0,00	10.963.080,00
h. Kas lain di Bendahara Pengeluaran SKPD (BOK Puskesmas)	2.071.289.742,00	2.456.168.005,00
Jumlah	**106.008.978.447,29**	**43.807.331.549,06**

5.3.1.1.1.1 Kas di Kas Daerah	31 Desember 2025 (Rp)	31 Desember 2024 (Rp)
	97.305.643.669,79	**30.697.926.902,55**

Saldo Kas di Kas Daerah per 31 Desember 2025 dan 2024 masing-masing sebesar Rp97.305.643.669,79 dan Rp30.697.926.902,55 merupakan saldo kas milik Pemerintah Daerah yang dikelola oleh Bendahara Umum Daerah Daerah dengan rincian sebagai berikut:

Tabel 5.57
Kas di Kas Daerah per 31 Desember 2025 dan 2024

Uraian	31 Desember 2025 (Rp)	31 Desember 2024 (Rp)
Giro Bank Nagari Cab. Batusangkar AC.0300.0101.00205.2 terdiri dari:	**97.305.643.669,79**	**30.697.926.902,55**
1. Sisa DAK Fisik	3.692.043.601,00	1.697.031.643,00
2. Sisa DAK Non Fisik	9.532.781.034,00	7.188.232.243,00
3. Sisa Dana Bagi Hasil CHT	55.896.945,00	41.545.105,00
4. Sisa Dana Bagi Hasil Perkebunan Sawit	307.259.900,00	230.321.300,00
5. Sisa Dana Pajak Rokok	1.021.798.041,00	0,00
6. Sisa Dana Insentif Fiskal	1.633.666.825,00	1.069.573.492,00
7. Sisa Pendapatan Bagi Hasil Pajak Pemerintah Provinsi Sumatera Barat	5.352.407.417,25	999.139.095,00
8. Sisa Earmarked DAU	14.212.596.766,00	2.028.405.330,55
9. Sisa Dana Bantuan Keuangan Bersifat Khusus	2.120.000.000,00	0,00
10. Sisa DAU Tambahan	21.456.439.000,00	17.431.555.000,00
11. Sisa Dana Darurat	4.000.000.000,00	0,00
12. Sisanya PAD, DAU dan DBH	33.920.754.140,54	12.123.694,00
Jumlah	**97.305.643.669,79**	**30.697.926.902,55**

Saldo Pada Kas Umum Daerah sebesar Rp97.305.643.669,79 merupakan Sisa Dana DAK Fisik dan Dana DAK Non fisik yang belum terlaksana pada Tahun Anggaran 2025, Sisa Dana Bagi Hasil CHT, Sisa Dana Bagi Hasil Perkebunan Sawit, Sisa Dana Pajak Rokok, Sisa Dana Insentif Daerah, Sisa Pendapatan Bagi Hasil Pajak Pemerintah Provinsi Sumatera Barat, Sisa Earmarked DAU, Sisa Dana Bantuan Keuangan Bersifat Khusus, Utang PFK, Dana Bencana Alam Bantuan Masyarakat dan Sisanya PAD, DAU dan DBH dengan uraian sebagai berikut:

1. Sisa Dana DAK Fisik sebesar Rp3.967.878.404,00 dengan uraian sebagai berikut:

Tabel 5.58
Sisa DAK Fisik per 31 Desember 2025

Uraian	Dana Disalurkan dari Pusat	SILPA Lalu	Realisasi Belanja Melalui SP2D	Sisa Dana Di Kasda
DAK Fisik-Bidang Pendidikan-Reguler-PAUD	0,00	129.946,00	0,00	129.946,00
DAK Fisik-Bidang Pendidikan-Reguler-SD	0,00	35.243.448,00	0,00	35.243.448,00
DAK Fisik-Bidang Pendidikan-Reguler-SMP	228.000.000,00	21.868.643,00	227.497.999,00	22.370.644,00

Uraian	Dana Disalurkan dari Pusat	SILPA Lalu	Realisasi Belanja Melalui SP2D	Sisa Dana Di Kasda
DAK Fisik-Bidang Pendidikan-Reguler-SKB	0,00	23.700,00	0,00	23.700,00
DAK Fisik-Bidang Pendidikan-Reguler-Perpustakaan Daerah	0,00	7.869.502,00	0,00	7.869.502,00
DAK Fisik-Bidang Sanitasi-Penugasan	6.180.820.994,00	24.842.560,00	5.880.278.568,00	325.384.986,00
DAK Fisik-Bidang Kesehatan -Penguatan Sistem Kesehatan	69.471.991.353,00	204.353.982,00	67.778.303.522,00	1.898.041.802,00
DAK Fisik-Bidang Kesehatan dan KB-Reguler-KB	1.222.535.600,00	2.027.000,00	1.222.255.900,00	2.306.700,00
DAK Fisik-Bidang Perumahan dan Permukiman-Reguler-Penyediaan Rumah Swadaya	0,00	1.293.100,00	0,00	1.293.100,00
DAK Fisik-Bidang Industri Kecil dan Menengah-Penugasan-Pembangunan Sentra IKM dan Revitalisasi Sentra IKM	0,00	34.269.350,00	0,00	34.269.350,00
DAK Fisik-Bidang Pertanian-Penugasan-Pembangunan/Renovasi Sarana dan Prasarana Fisik Dasar Pembangunan Pertanian	0,00	729.685.500,00	0,00	729.685.500,00
DAK Fisik-Bidang Pariwisata-Penugasan	0,00	492.099.990,00	0,00	492.099.990,00
DAK Fisik-Bidang Jalan-Reguler-Jalan	0,00	132.995.150,00	0,00	132.995.150,00
DAK Fisik-Bidang Irigasi-Penugasan	0,00	70.475.000,00	0,00	70.475.000,00
DAK Fisik-Bidang Perikanan	0,00	10.061.901,00	0,00	10.061.901,00
DAK Fisik-Bidang Pertania	0,00	104.527.128,00	0,00	104.527.128,00
DAK Fisik-Bidang Air Minum - Reguler	0,00	101.100.557,00	0,00	101.100.557,00
Jumlah	**77.103.347.947,00**	**1.972.866.457,00**	**75.108.335.989,00**	**3.967.878.404,00**

2. Sisa Dana DAK Non Fisik sebesar Rp11.310.688.461,00 dengan uraian sebagai berikut:

Tabel 5.59
Sisa DAK Non Fisik per 31 Desember 2025

Uraian	Dana Disalurkan dari Pusat	SILPA Lalu	Realisasi Belanja Melalui SP2D	Sisa Dana Di Kasda
1. DAK Non Fisik-BOS Reguler	40.465.742.877,00	331.811.644,00	40.703.814.835,00	93.739.686,00
2. DAK Non Fisik-BOS Kinerja	2.179.000.000,00	169.974.055,00	2.170.606.822,00	178.367.233,00
3. DAK Non Fisik-TPG PNSD	117.264.631.500,00	4.069.093.300,00	117.500.595.200,00	3.833.129.600,00
4. DAK Non Fisik-Tamsil Guru PNSD	1.185.000.000,00	1.027.501.950,00	1.461.500.000,00	751.001.950,00
5. DAK Non Fisik-BOP PAUD Reguler	4.201.945.086,00	51.679.914,00	4.245.840.834,00	7.784.166,00
6. DAK Non Fisik-BOP PAUD Kinerja	165.000.000,00	0,00	165.000.000,00	0,00
7. DAK Non Fisik-BOP Kesetaraan Reguler	1.185.835.095,00	10.963.080,00	1.196.798.175,00	0,00
8. DAK Non Fisik-BOP Kesetaraan Kinerja	90.000.000,00	0,00	90.000.000,00	0,00
9. DAK Non Fisik-BOKKB-BOK (Dinkes)	7.704.838.317,00	1.605.209.634,00	7.202.536.265,00	2.107.511.686,00
10. DAK Non Fisik-Dana BOK-BOK Pengawasan Obat dan Makanan	420.619.000,00	0,00	403.300.455,00	17.318.545,00
11. DAK Non Fisik-BOKKB-BOK (Puskesmas)	8.853.835.995,00	2.456.168.005,00	9.238.714.258,00	2.071.289.742,00
12. DAK Non Fisik-Dana Pelayanan Kepariwisataan	0,00	337.715.200,00	0,00	337.715.200,00

Uraian	Dana Disalurkan dari Pusat	SILPA Lalu	Realisasi Belanja Melalui SP2D	Sisa Dana Di Kasda
13. DAK Non Fisik-Fasilitasi Penanaman Modal	0,00	91.328.300,00	0,00	91.328.300,00
14. DAK Non Fisik-BOKB-KB	4.176.108.250,00	310.477.750,00	3.658.067.952,00	828.518.048,00
15. DAK NonFisik-Dana Pelayanan Perlindungan Perempuan dan Anak	360.691.837,00	39.968.163,00	294.977.086,00	105.682.914,00
16. DAK Non Fisik-Dana Ketahanan Pangan Dan Pertanian	342.000.000,00	750.638.135,00	326.000.000,00	766.638.135,00
17. DAK Non Fisik-Dana Penguatan Kapasitas Kelembagaan Sentra IKM	0,00	51.940.454,00	0,00	51.940.454,00
18. DAK Non Fisik-PK2UKM	0,00	68.181.400,00	0,00	68.181.400,00
19. BOP Museum dan Taman Budaya-Museum	0,00	31.200,00	0,00	31.200,00
20. Dana Pelayanan Administrasi Kependudukan	0,00	510.202,00	0,00	510.202,00
Jumlah	**188.595.247.957,00**	**11.373.192.386,00**	**188.657.751.882,00**	**11.310.688.461,00**

3. Sisa Dana Bagi Hasil CHT sebesar Rp28.282.735,00 per 31 Desember 2025 dengan rincian sebagai berikut:

Tabel 5.60
Sisa Dana Bagi Hasil CHT per 31 Desember 2025

No.	Uraian	Dana Disalurkan dari Pusat	SILPA Lalu	Realisasi Belanja Melalui SP2D	Sisa Dana Di Kasda
1.	Dana Bagi Hasil CHT	265.228.000,00	41.545.105,00	278.490.265,00	28.282.735,00
	Jumlah	**265.228.000,00**	**41.545.105,00**	**278.490.265,00**	**28.282.735,00**

4. Sisa Dana Bagi Hasil Perkebunan Sawit sebesar Rp307.259.900,00 per 31 Desember 2025 dengan rincian sebagai berikut:

Tabel 5.61
Dana Bagi Hasil Perkebunan Sawit per 31 Desember 2025

No.	Uraian	Dana Disalurkan dari Pusat	SILPA Lalu	Realisasi Belanja Melalui SP2D	Sisa Dana Di Kasda
1.	Bagi Hasil DBH Sawit	1.304.265.000,00	230.321.300,00	1.227.326.400,00	307.259.900,00
	Jumlah	**1.304.265.000,00**	**230.321.300,00**	**1.227.326.400,00**	**307.259.900,00**

5. Sisa Pajak Rokok sebesar Rp1.021.798.041,00 per 31 Desember 2025 dengan rincian sebagai berikut :

Tabel 5.62
Dana Pajak Rokok per 31 Desember 2025

No.	Uraian	Dana Disalurkan dari Provinsi	SILPA Lalu	Realisasi Belanja Melalui SP2D	Sisa Dana Di Kasda
1.	Pajak Rokok	19.005.432.976,00	-	17.983.634.935,00	1.021.798.041,00
	Jumlah	**19.005.432.976,00**	**-**	**17.983.634.935,00**	**1.021.798.041,00**

6. Sisa Insentif Fiskal per 31 Desember 2025 sebesar Rp1.627.666.825,00 dengan rincian sebagai berikut:

Tabel 5.63
Sisa Dana Insentif Fiskal per 31 Desember 2025

No.	Uraian	Dana Disalurkan dari Pusat	SILPA Lalu	Realisasi Belanja Melalui SP2D	Sisa Dana Di Kasda
1.	Insentif Fiskal	16.404.520.000,00	1.069.573.492,00	15.846.426.667,00	1.627.666.825,00
	Jumlah	**16.404.520.000,00**	**1.069.573.492,00**	**15.846.426.667,00**	**1.627.666.825,00**

7. Sisa Pendapatan Bagi Hasil Pajak Air Permukaan Pemerintah Provinsi Sumatera Barat per 31 Desember 2025 sebesar Rp5.352.407.417,25 dengan rincian sebagai berikut:

Tabel 5.64
Sisa Pendapatan Bagi Hasil Pajak Air Permukaan Pemerintah Provinsi Sumatera Barat per 31 Desember 2025

1	Uraian	Dana Disalurkan dari Pemerintah Provinsi (75%)	SILPA Lalu	Realisasi Belanja Melalui SP2D	Sisa Dana Di Kasda
1.	Pajak Air Permukaan	6.319.118.975,00	999.139.095,00	1.965.850.652,75	5.352.407.417,25
	Jumlah	**6.319.118.975,00**	**999.139.095,00**	**1.965.850.652,75**	**5.352.407.417,25**

8. Sisa Dana DAU Earmark per 31 Desember 2025 sebesar Rp14.212.596.766,00 masih terdapat pada RKUD dengan rincian sebagai berikut:

Tabel 5.65
Sisa Dana DAU Earmarked per 31 Desember 2025

No.	Uraian	Dana Disalurkan dari Pusat	SILPA Lalu	Realisasi Belanja Melalui SP2D	Sisa Dana Di Kasda
1.	Dana Earmark PPPK	200.929.146,00	0,00	200.929.146,00	0,00
2	DAU Pendidikan	38.288.819.000,00	1.622.206.032,00	27.335.717.692,00	12.575.307.340,00
3	DAU Kesehatan	26.034.245.000,00	147.274.609,00	24.546.399.785,00	1.635.119.824,00
4	DAU Pekerjaan Umum	0,00	2.169.602,00	0,00	2.169.602,00
	Jumlah	**64.523.993.146,00**	**1.771.650.243,00**	**52.083.046.623,00**	**14.212.596.766,00**

9. Sisa Dana Bantuan Keuangan Bersifat Khusus dari Pemerintah Provinsi Sumatera Barat per 31 Desember 2025 sebesar Rp2.120.000.000,00 dengan rincian sebagai berikut:

Tabel 5.66
Sisa Dana Bantuan Keuangan Bersifat Khusus per 31 Desember 2025

No.	Uraian	Dana Disalurkan dari Provinsi	SILPA Lalu	Realisasi Belanja Melalui SP2D	Sisa Dana Di Kasda
1.	Dana Bantuan Keuangan Bersifat Khusus	2.520.000.000,00	0,00	400.000.000,00	2.120.000.000,00
	Jumlah	**2.520.000.000,00**	**0,00**	**400.000.000,00**	**2.120.000.000,00**

10. Sisa DAU Tambahan per 31 Desember 2025 sebesar Rp21.456.439.000,00 dengan rincian sebagai berikut:

Tabel 5.67
Sisa Dana Bantuan Keuangan Bersifat Khusus per 31 Desember 2025

No.	Uraian	Dana Disalurkan dari Pusat	SILPA Lalu	Realisasi Belanja Melalui SP2D	Sisa Dana Di Kasda
1.	DAU Tambahan	21.456.439.000,00	0,00	0,00	**21.456.439.000,00**
	Jumlah	**21.456.439.000,00**	**0,00**	**0,00**	**21.456.439.000,00**

11. Sisa Dana Darurat per 31 Desember 2025 sebesar Rp4.000.000.000,00 dengan rincian sebagai berikut:

Tabel 5.68
Sisa Dana Bantuan Keuangan Bersifat Khusus per 31 Desember 2025

No.	Uraian	Dana Disalurkan	SILPA Lalu	Realisasi Belanja Melalui SP2D	Sisa Dana Di Kasda
1.	Dana Darurat	4.000.000.000,00	0,00	0,00	**4.000.000.000,00**
	Jumlah	**4.000.000.000,00**	**0,00**	**0,00**	**4.000.000.000,00**

12. Sisanya PAD, DAU dan DBH sebesar Rp33.920.754.140,54.

5.3.1.1.1.2 Kas di Bendahara Pengeluaran	**31 Desember 2025 (Rp)**	**31 Desember 2024 (Rp)**
	25.000.000,00	**0,00**

Saldo Kas di BLUD per 31 Desember 2025 dan 2024 masing-masing sebesar Rp25.000.000,00 dan Rp0,00.

Saldo Kas di Bendahara Pengeluaran merupakan saldo kas bendahara pengeluaran di Dinas Sosial dan PPA dan merupakan utang belanja hibah kepada badan dan lembaga nirlaba, sukarela yang bersifat sosial kemasyarakatan.

5.3.1.1.1.3 Kas di BLUD	**31 Desember 2025 (Rp)**	**31 Desember 2024 (Rp)**
	6.327.153.950,50	**9.634.540.153,51**

Saldo Kas di BLUD per 31 Desember 2025 dan 2024 masing-masing sebesar Rp6.327.153.950,50 dan Rp9.634.540.153,51.

Saldo Kas di BLUD terdiri dari :

1. Kas BLUD FKTP pada Dinas Kesehatan sebesar Rp1.475.439.352,00;
2. Kas BLUD RSUD M. Ali Hanafiah sebesar Rp4.851.714.598,50

Untuk rincian Kas di BLUD FKTP sebagai berikut :

Tabel 5.69
Saldo Kas Dana FKTP Per 31 Desember 2025

No	Nama FKTP	Saldo Per 31 Desember 2025
1	Puskesmas X Koto I	41.698.533,00
2	Puskesmas X Koto II	136.368.064,00
3	Puskesmas Singgalang	7.984.321,00
4	Puskesmas Batipuh I	34.932.592,00
5	Puskesmas Batipuh II	47.548.359,00
6	Puskesmas Batipuh Selatan	46.221.902,00
7	Puskesmas Rambatan I	114.915.332,00
8	Puskesmas Rambatan II	90.998.724,00
9	Puskesmas Pariangan	88.757.322,00
10	Puskesmas Lima Kaum I	26.222.477,00
11	Puskesmas Lima Kaum II	48.249.224,00
12	Puskesmas Pagaruyung	38.494.581,00
13	Puskesmas Tanjung Emas	161.140.784,00

No	Nama FKTP	Saldo Per 31 Desember 2025
14	Puskesmas Padang Ganting	56.303.590,00
15	Puskesmas Lintau Buo Utara I	111.296.635,00
16	Puskesmas Lintau Buo	117.574.644,00
17	Puskesmas Lintau Buo Utara II	137.554.225,00
18	Puskesmas Sungayang	8.861.881,00
19	Puskesmas Sungai Tarab I	40.293.609,00
20	Puskesmas Sungai Tarab II	4.110.626,00
21	Puskesmas Gurun	12.471.253,00
22	Puskesmas Salimpaung	3.672.713,00
23	Puskesmas Tanjung Baru	99.767.961,00
	Jumlah	**1.475.439.352,00**

(rincian dimuat pada **Lampiran 7**)

5.3.1.1.1.3 Kas Dana BOS	**31 Desember 2025 (Rp)**	**31 Desember 2024 (Rp)**
	272.106.919,00	**948.782.294,00**

Sisa Dana BOS yang masih ada pada jajaran Dinas Pendidikan per 31 Desember 2025 dan 2024 sebesar Rp 272.106.919,00 dan Rp948.782.294,00. Yang terdiri dari BOS SD dan BOS SMP. (rincian dimuat pada **Lampiran 8**)

Saldo Kas di Bendahara BOS per 31 Desember 2025 sebesar Rp272.106.919,00, dapat dijelaskan sebagai berikut :

1.	Sisa Dana BOS Tahun 2024		Rp	948.782.294,00
2.	Koreksi Pencatatan		Rp	(446.996.595,00)
3.	Saldo setelah Koreksi		Rp	
4.	Penerimaan Dana Bos TA 2025	Rp 40.465.742.877,00	Rp	42.644.742.877,00
	a. Penerimaan Dana BOS Reguler TA 2025			
	b. Penerimaan Dana BOS Kinerja TA 2025	Rp 2.179.000.000,00		
5.	Total Dana BOS TA 2025		Rp	43.593.525.171,00
6.	Belanja Dana BOS TA 2025		Rp	(42.874.421.657,00)
	Sisa Dana BOS per 31 Desember 2025		**Rp**	**272.106.919,00**

5.3.1.1.1.4 Kas Lainnya di Bendahara Pengeluaran SKPD (BOSP)	**31 Desember 2025 (Rp)**	**31 Desember 2024 (Rp)**
	7.784.166,00	**69.914.194,00**

Saldo Kas Lainnya di Bendahara Pengeluaran SKPD Dana BOSP per 31 Desember 2025 dan 2024 sebesar Rp 7.784.166,00 dan Rp69.914.194,00.

Saldo Kas di Bendahara BOSP per 31 Desember 2025 sebesar Rp7.784.166,00, dapat dijelaskan sebagai berikut :

1.	Sisa Dana BOSP Tahun 2024	Rp	69.914.194,00

2.	Koreksi pencatatan		Rp	(7.271.200,00)
3.	Penerimaan Dana Bos TA 2025	Rp 5.387.780.181,00	Rp	5.642.780.181,00
	c. Penerimaan Dana BOS Reguler TA 2025			
	d. Penerimaan Dana BOSP Kinerja TA 2025	Rp 255.000.000,00		
4.	Total Dana BOSP TA 2025		Rp	5.712.694.375,00
5.	Belanja Dana BOSP TA 2025		Rp	(5.697.639.009,00)
Sisa Dana BOSP per 31 Desember 2025			**Rp**	**7.784.166,00**

5.3.1.1.1.5	**Kas Lainnya di Bendahara Pengeluaran SKPD (BOK Puskesmas)**	**31 Desember 2025 (Rp)**	**31 Desember 2024 (Rp)**
		2.071.289.742,00	**2.456.168.005,00**

Saldo Kas Dana BOK Puskesmas per 31 Desember 2025 dan 2024 sebesar Rp 2.071.289.742,00 dan Rp2.456.168.005,00.

5.3.1.1.2	**Piutang**	**31 Desember 2025 (Rp)**	**31 Desember 2024 (Rp)**
		50.695.334.820,94	**55.017.537.410,14**

3.1.1.2.1	**Piutang Pajak Daerah**	**31 Desember 2025 (Rp)**	**31 Desember 2024 (Rp)**
		22.683.601.149,00	**20.006.123.355,00**

Saldo Piutang Pajak Daerah per 31 Desember 2025 dan 2024 masing-masing sebesar Rp22.683.601.149,00 dan Rp20.006.123.355,00.

Piutang Pajak Daerah Tahun 2025 sebesar Rp22.683.601.149,00 merupakan tagihan Pajak Daerah yang telah diterbitkan Surat Ketetapan Pajak (SKP) dan Surat Pemberitahuan Pajak Terhutang (SPPT) PBB-P2 namun sampai dengan 31 Desember 2025 belum diterima pembayarannya.

Rincian Saldo Piutang Pajak Daerah pada Badan Pengelolaan Pendapatan Daerah per 31 Desember 2025 dan 2024 sebagai berikut:

Tabel 5.70
Rincian Saldo Piutang Pajak Daerah per 31 Desember 2025 dan 2024

Jenis Piutang Pajak	31 Desember 2025 (Rp)	31 Desember 2024 (Rp)
Pajak Reklame	308.400.224,00	296.327.617,00
Pajak Air Bawah Tanah	10.976.632,00	2.616.272,00
Pajak Bumi dan Bangunan Perdesaan dan Perkotaan (PBB-P2)	22.364.224.293,00	19.707.179.466,00
Jumlah	**22.683.601.149,00**	**20.006.123.355,00**

Piutang tersebut merupakan piutang pajak berupa Surat Ketetapan Pajak Daerah (SKPD) maupun SPPT untuk PBB-P2 yang telah ditetapkan mulai dari Tahun 2013 s.d 2024, namun sampai dengan tanggal 31 Desember 2025 belum dilunasi oleh Wajib Pajak.

Adapun rincian Piutang Pajak Daerah per 31 Desember 2025 tersebut dapat dilihat pada:

a. Piutang Pajak Reklame (rincian dimuat pada **Lampiran 9**);

b. Piutang Pajak Air Tanah (rincian dimuat pada **Lampiran 10**); dan

c. Piutang PBB-P2 (rincian dimuat pada **Lampiran 11**).

5.3.1.1.2.1.1 Penyisihan Piutang Pajak Daerah	31 Desember 2025 (Rp)	31 Desember 2024 (Rp)
	(18.630.004.694,55)	**(16.031.761.927,40)**

Saldo Penyisihan Piutang Pajak per 31 Desember 2025 dan 2024 masing-masing sebesar Rp(18.630.004.694,55) dan Rp16.031.761.927,40.

Penyisihan Piutang Pajak yang tidak tertagih Tahun 2025 dilakukan atas kriteria sebagaimana yang sudah ditetapkan berdasarkan Peraturan Bupati Tanah Datar Nomor 16 Tahun 2023 tentang Kebijakan Akuntansi Pemerintah Daerah dan Sistem Akuntansi Pemerintah Daerah Kabupaten Tanah Datar sebagaimana telah diubah dengan Peraturan Bupati Nomor 1 Tahun 2025 tentang Perubahan Atas Peraturan Bupati Tanah Datar Nomor 16 Tahun 2023 tentang Kebijakan Akuntansi Pemerintah Daerah dan Sistem Akuntansi Pemerintah Daerah Kabupaten Tanah Datar

Rincian Saldo Penyisihan Piutang Pajak Daerah pada Badan Pengelolaan Pendapatan Daerah per 31 Desember 2025 dan 2024 sebagai berikut:

Tabel 5.71
Rincian Saldo Penyisihan Piutang Pajak Daerah per 31 Desember 2025 dan 2024

Jenis Penyisihan Piutang Pajak Daerah	31 Desember 2025 (Rp)	31 Desember 2024 (Rp)
Pajak Reklame	282.759.382,90	277.660.897,55
Pajak Air Bawah Tanah	3.034.290,00	2.590.342,00
Pajak Bumi dan Bangunan Perdesaan dan Perkotaan (PBB-P2)	18.344.211.021,65	15.751.510.687,85
Jumlah	**18.630.004.694,55**	**16.031.761.927,40**

5.3.1.1.2.1.2 Piutang Pajak Netto	31 Desember 2025 (Rp)	31 Desember 2024 (Rp)
	4.053.596.454,45	**3.974.361.427,60**

Saldo Piutang Pajak Daerah Netto per 31 Desember 2025 dan 2024 masing-masing sebesar Rp4.053.596.454,45 dan Rp3.974.361.427,60.

Piutang Pajak Daerah Netto pada Badan Pengelolaan Pendapatan Daerah Tahun 2025 sebesar Rp4.053.596.454,45 merupakan selisih dari Piutang Pajak Daerah Tahun 2025 dengan Penyisihan Piutang Pajak Daerah Tahun 2025 dengan rincian sebagai berikut:

- Piutang Pajak Daerah	Rp.	22.683.601.149,00
- Penyisihan Piutang Pajak Daerah	Rp.	(18.630.004.694,55)
Piutang Pajak Daerah Netto	**Rp.**	**4.053.596.454,45**

5.3.1.1.2.2 Piutang Retribusi Daerah	31 Desember 2025 (Rp)	31 Desember 2024 (Rp)
	9.324.571.175,00	**11.037.462.522,00**

Saldo Piutang Retribusi Daerah per 31 Desember 2025 dan 2024 masing-masing sebesar Rp9.324.571.175,00 dan Rp11.037.462.522,00.

Adapun rincian Piutang Retribusi Daerah tersebut seperti tabel di bawah ini:

Tabel 5.72
Piutang Retribusi per 31 Desember 2025 dan 2024

Jenis Piutang Retribusi	31 Desember 2025 (Rp)	31 Desember 2024 (Rp)
1. Retribusi Pelayanan Kesehatan (Dinas Kesehatan)	89.894.000,00	225.528.300,00
2. Retribusi Pelayanan Kesehatan (RSUD)	5.658.763.131,00	7.369.305.178,00
3. Retribusi Pelayanan Pasar (Dinas KUKMP)	552.943.000,00	475.433.000,00
4. Retribusi Pengendalian Menara Telekomunikasi (DPUPR)	2.277.308.419,00	2.277.308.419,00
5. Retribusi Pemakaian Kekayaan Daerah (Setda)	7.620.580,00	7.620.580,00
6. Retribusi Pasar Grosir dan/ atau Pertokoan (Dinas KUKMP)	467.025.000,00	411.250.000,00
7. Retribusi Izin Gangguan (PMPTSP)	41.211.500,00	41.211.500,00
8. Retribusi Izin Mendirikan Bangunan (PMPTSP)	229.805.545,00	229.805.545,00
Jumlah	**9.324.571.175,00**	**11.037.462.522,00**

1. Piutang Retribusi Pelayanan Kesehatan pada Dinas Kesehatan

   Piutang Retribusi Pelayanan Kesehatan Tahun 2025 sebesar Rp89.894.000,00 pada Dinas Kesehatan.

2. Piutang Retribusi Pelayanan Kesehatan pada RSUD Prof. Dr. M.A Hanafiah SM

   Piutang Retribusi Pelayanan Kesehatan Tahun 2025 sebesar Rp5.658.763.131,00 pada RSUD Prof. Dr. M.A Hanafiah SM.

3. Piutang Retribusi Pelayanan Pasar

   Piutang Retribusi Pelayanan Pasar Tahun 2025 sebesar Rp552.943.000,00 pada Dinas Koperasi Usaha Kecil dan Menengah, dan Perdagangan, Jika dibandingkan dengan Piutang Retribusi Pelayanan Pasar Tahun 2024, terdapat peningkatan pada Tahun 2025 ini, hal ini disebabkan karena rendahnya realisasi dan penagihan terhadap tunggakan-tunggakan tahun sebelumnya (rincian dimuat pada **Lampiran 12**).

4. Piutang Retribusi Pengendalian Menara Telekomunikasi

   Piutang Retribusi Pengendalian Menara Telekomunikasi Tahun 2025 sebesar Rp2.277.308.419,00 pada Dinas Pekerjaan Umum, Penataan Ruang dan Pertanahan ini disebabkan karena penyedia belum membayar retribusi tersebut karena belum dilaksanakan jasa pengendalian oleh Dinas Pekerjaan Umum, Penataan Ruang dan Pertanahan dan belum dilakukan pembayaran (rincian dimuat pada **Lampiran 13**).

5. Piutang Retribusi Pemakaian Kekayaan Daerah

   Piutang Retribusi Pemakaian Kekayaan Daerah Tahun 2025 sebesar Rp7.620.580,00 pada Sekretariat Daerah tetap sama, hal ini disebabkan karena tunggakan sewa Gedung Olahraga pada tahun sebelumnya belum juga dilunasi sampai tanggal 31 Desember 2025.

6. Piutang Retribusi Pasar Grosir dan/atau Pertokoan

   Piutang Retribusi Pasar Grosir dan/atau Pertokoan sebesar Rp467.025.000,00 pada Dinas Koperasi Usaha Kecil dan Menengah, dan Perdagangan merupakan piutang sewa pertokoan sejak Tahun 2017 s.d 2025 (rincian dimuat pada **Lampiran 14**).

7. Piutang Retribusi Izin Gangguan

   Piutang Retribusi Izin Gangguan Tahun 2025 sebesar Rp41.211.500,00 pada Dinas PMPTSP, ini disebabkan karena Surat Izin yang telah diterbitkan oleh Dinas PMPTSP tahun-tahun sebelumnya sampai Tahun 2025 ada beberapa izin yang belum diambil oleh pemohon (rincian dimuat pada **Lampiran 15**).

8. Piutang Retribusi Izin Mendirikan Bangunan

   Piutang Retribusi Izin Mendirikan Bangunan Tahun 2025 sebesar Rp229.805.545,00 pada Dinas PMPTSP,hal ini disebabkan karena Surat Izin yang telah diterbitkan oleh Dinas PMPTSP tahun-tahun sebelumnya sampai Tahun 2025 ada yang belum diambil oleh pemohon (rincian dimuat pada **Lampiran 16**).

5.3.1.1.2.2.1 Penyisihan Piutang Retribusi	**31 Desember 2025 (Rp)**	**31 Desember 2024 (Rp)**
	(3.023.182.676,00)	**(2.897.453.016,38)**

Saldo Penyisihan Piutang Retribusi per 31 Desember 2025 dan 2024 masing-masing sebesar Rp(3.023.182.676,00) dan Rp(2.897.453.016,38).

Penyisihan Piutang Retribusi yang tidak tertagih Tahun 2025 dilakukan atas kriteria sebagaimana yang sudah ditetapkan berdasarkan Peraturan Bupati Tanah Datar Nomor 16 Tahun 2023 tentang Kebijakan Akuntansi Pemerintah Daerah dan Sistem Akuntansi Pemerintah Daerah Kabupaten Tanah Datar sebagaimana telah diubah dengan Peraturan Bupati Nomor 1 Tahun 2025 tentang Perubahan Atas Peraturan Bupati Tanah Datar Nomor 16 Tahun 2023 tentang Kebijakan Akuntansi Pemerintah Daerah dan Sistem Akuntansi Pemerintah Daerah Kabupaten Tanah Datar.

Rincian Saldo Penyisihan Piutang Retribusi Daerah per 31 Desember 2025 dan 2024 sebagai berikut:

Tabel 5.73

Penyisihan Piutang Retribusi Daerah per 31 Desember 2025 dan 2024

Jenis Piutang Retribusi Daerah	31 Desember 2025 (Rp)	31 Desember 2024 (Rp)
1. Retribusi Pelayanan Pasar (Dinas KUKMP)	444.533.562,00	315.967.555,00
2. Retribusi Pengendalian Menara Telekomunikasi (DPUPR)	1.882.471.489,00	1.952.116.336,38
3. Retribusi Pemakaian Kekayaan Daerah (Setda)	7.620.580,00	7.620.580,00
4. Retribusi Pasar Grosir dan/ atau Pertokoan (Dinas KUKMP)	417.540.000,00	350.731.500,00
5. Retribusi Izin Gangguan (PMPTSP)	41.211.500,00	41.211.500,00
6. Retribusi Izin Mendirikan Bangunan (PMPTSP)	229.805.545,00	229.805.545,00
Jumlah	**3.023.182.676,00**	**2.897.453.016,38**

5.3.1.1.2.2.2 Piutang Retribusi Daerah Netto	**31 Desember 2025 (Rp)**	**31 Desember 2024 (Rp)**
	6.301.388.499,00	**8.140.009.505,62**

Saldo Piutang Retribusi Netto per 31 Desember 2025 dan 2024 masing-masing sebesar Rp6.301.388.499,00 dan Rp8.140.009.505,62.

Piutang Retribusi Netto sebesar Rp6.301.388.499,00 merupakan selisih dari Piutang Retribusi Tahun 2025 dengan Penyisihan Piutang Retribusi Tahun 2025 dengan rincian sebagai berikut:

- Piutang Retribusi	Rp.	9.324.571.175,00
- Penyisihan Piutang Retribusi	Rp.	(3.023.182.676,00)
Piutang Retribusi Netto	**Rp.**	**6.301.388.499,00**

5.3.1.1.2.3. Piutang Dana Bagi Hasil	**31 Desember 2025 (Rp)**	**31 Desember 2024 (Rp)**
	16.772.249.101,00	**22.205.588.418,00**

Saldo Piutang Dana Bagi Hasil per 31 Desember 2025 dan 2024 masing-masing sebesar Rp16.772.249.101,00 dan Rp22.205.588.418,00. Saldo Piutang Dana Bagi Hasil per 31 Desember 2025 sebesar Rp16.772.249.101,00 merupakan Piutang Transfer Pemerintah Provinsi berupa Bagi Hasil Pajak Provinsi Tahun 2025 sebesar Rp16.772.249.101,00 Triwulan III dan IV berdasarkan Surat Keputusan Kepala Badan Pendapatan Daerah Sumatera Barat Nomor 971.1/023/PPD-Bapenda/2025 tentang Penetapan Alokasi Definitif dan Kekurangan Salur Dana Bagi Hasil Pajak Provinsi Sumatera Barat Bagian Kabupaten/Kota se Sumatera Barat Tahun Anggaran 2025.

5.3.1.1.2.4 Piutang Dana Bergulir	**31 Desember 2025 (Rp)**	**31 Desember 2024 (Rp)**
	871.430.163,00	**871.930.163,00**

Piutang Dana Bergulir per 31 Desember 2025 dan 2024 masing-masing sebesar Rp871.430.163,00 dan Rp871.930.163,00. Dana bergulir tersebut sudah tidak digulirkan lagi, setiap pengembalian langsung ke kas daerah. Sisa dana sudah disetor ke kas daerah. Penghentian diperkuat dengan SK Bupati No.900/227/BKD-2018 tentang Menghentikan Pelaksanaan Dana Bergulir Pada Pemerintah Daerah Daerah.

Nilai Dana Bergulir sebesar Rp871.430.163,00 dengan penyisihan dana bergulir tidak tertagih 100% dengan uraian sebagai berikut:

A. Dana Bergulir sebesar Rp 423.203.452,00 yang terdapat pada:

1. Sekretariat Daerah

   Nilai Buku 31 Desember 2021 sebesar Rp0,00.

   Saldo tersebut berada pada LUEP Sentosa sebesar Rp10.000.000,00 jatuh tempo sejak tahun 2008. Awalnya dana yang digulirkan ke LUEP sentosa sebesar Rp75.000.000,00, Tahun 2010 dilakukan penyetoran sebesar Rp65.000.000,00 sehingga bersisa sebesar Rp10.000.000,00. Guliran ini sudah macet dan tidak mungkin tertagih kembali, pada tahun 2011 dihentikan gulirannya. Pemerintah Daerah Tanah Datar tetap akan berusaha untuk melakukan penagihan. Namun secara pencatatan terhadap Dana Bergulir disesuaikan dengan kebijakan Akuntansi yang diatur dalam Peraturan Bupati Tanah Datar Nomor 16 Tahun 2023 tentang Kebijakan Akuntansi Pemerintah Daerah dan Sistem Akuntansi Pemerintah Daerah Kabupaten Tanah Datar sebagaimana telah diubah dengan Peraturan Bupati Nomor 1 Tahun 2025

tentang Perubahan Atas Peraturan Bupati Tanah Datar Nomor 16 Tahun 2023 tentang Kebijakan Akuntansi Pemerintah Daerah dan Sistem Akuntansi Pemerintah Daerah Kabupaten Tanah Datar antara lain mengatur tentang Dana Bergulir yang sudah jatuh tempo lebih dari 5 tahun disisihkan 100%.

2. Dinas Peternakan dan Perikanan

   Dana Bergulir pada Dinas Pertanian awalnya sebesar Rp1.792.855.000,00 yaitu berupa guliran ternak tahun 2007. Kondisi sekarang dana yang masih beredar di masyarakat sebesar Rp54.922.000,00 karena sudah dikurangi dengan pengembalian oleh peternak sejak Tahun 2009 sampai dengan Tahun 2017, termasuk kerugian (mati, potong paksa, jual rugi, hilang). Nilai tersebut berupa hewan ternak yang masih berada pada pemelihara ternak dan uang hasil penjualan ternak yang belum disetorkan ke kas daerah. Namun peternak sudah membuat pernyataan akan segera menyetorkannya ke RKUD. Atas kondisi tersebut Pemerintah Daerah akan tetap melakukan penagihan kepada pemelihara ternak walaupun pengembalian dilakukan secara bertahap oleh yang bersangkutan, namun tidak digulirkan lagi dan penyisihan ketidaktertagihannya sudah 100%. Selama Tahun 2021 sudah dilakukan penyetoran ke RKUD Daerah oleh peternak sebesar Rp6.772.000,00 dan pada Tahun 2023 dilakukan penyetoran kembali sebesar 4.037.000,00 sehingga saldo yang beredar dimasyarakat per 31 Desember 2024 menjadi sebesar Rp44.113.000,00.

3. Dinas Koperasi, Usaha Kecil dan Menengah, Perindustrian dan Perdagangan diatur dengan Permenkeu Nomor 99/PMK.05/2008 tentang Pedoman Pengelolaan Dana Bergulir pada Kementerian/Lembaga. Jenis dana bantuan yang diterima Dinas Koperasi Usaha Kecil dan Menengah, Perindustrian dan Perdagangan sebesar Rp369.090.452,00 dengan rincian sebagai berikut:

   a. Bidang Perindustrian (diatur dengan Keputusan Bupati Tanah Datar Nomor 207/BTD-2000).

      Bantuan Dana Pembinaan Kab/Kota (APBN) Tahun 1999/2000 sebesar Rp239.950.000,00. Bantuan Dana Bergulir untuk IKM (APBD II) tahun 2000 sebesar Rp60.000.000,00. Dana bantuan sebesar Rp299.950.000,- telah disalurkan kepada 8 kelompok dan 109 IKM/perorangan. Sejak tahun 2011 guliran ini sudah dihentikan. Kondisi dilapangan menunjukan bahwa masih ada Dana pokok pada Kelompok masyarakat sebesar Rp196.790.452,00 dengan uraian sebagai berikut:

1.	Dana yang disalurkan	Rp	299.950.000,00
2.	Pindah buku ke Kasda Tahun 2011	Rp	(84.784.551,00)
3.	Penyetoran Pokok Ke Kasda Tahun 2012	Rp	(4.942.800,00)
4.	Penyetoran Pokok Ke Kasda Tahun 2013	Rp	(3.119.200,00)
5.	Penyetoran Pokok Ke Kasda Tahun 2014	Rp	(5.115.997,00)
6.	Penyetoran Pokok Ke Kasda Tahun 2017	Rp	(2.000.000,00)
7.	Penyetoran Pokok Ke Kasda Tahun 2020	Rp	(3.197.000,00)
Sisa		**Rp**	**196.790.452,00**

Sehingga masih ada dana pokok yang beredar dikelompok masyarakat sebesar Rp196.790.452,00. Berdasarkan Peraturan Bupati Tanah Datar Nomor 16 Tahun 2023 tentang Kebijakan Akuntansi Pemerintah Daerah dan Sistem Akuntansi Pemerintah Daerah Kabupaten Tanah Datar sebagaimana telah diubah dengan Peraturan Bupati Nomor 1 Tahun 2025 tentang Perubahan Atas Peraturan Bupati Tanah Datar Nomor 16 Tahun 2023 tentang Kebijakan Akuntansi Pemerintah Daerah dan Sistem Akuntansi Pemerintah Daerah Kabupaten Tanah Datar untuk dana bergulir yang sudah jatuh tempo lebih dari 5 tahun disisihkan 100% (rincian dimuat pada **Lampiran 17**).

b. Bidang Koperasi (diatur dengan Petunjuk Teknis Perkuatan Permodalan Pokmas/LKM Koperasi dengan pola penyediaan dana bergulir untuk usaha simpan pinjam).

Bantuan Dana Pembinaan Kab/Kota (APBN) Tahun 1999/2000 sebesar Rp220.000.000,00. Bantuan Dana Bergulir untuk IKM (APBD II) tahun 2000 sebesar Rp140.000.000,00. Dana bantuan sebesar Rp360.000.000,00 telah disalurkan kepada 24 LKM dan 3 koperasi. Sejak Tahun 2011 guliran ini sudah dihentikan. Kondisi dilapangan menunjukkan bahwa masih ada Dana yang bergulir pada Kelompok masyarakat sebesar Rp172.300.000,00 dengan uraian sebagai berikut:

1.	Dana yang disalurkan	Rp	360.000.000,00
2.	Pindah buku ke Kasda Tahun 2011	Rp	(167.700.000,00)
3.	Penyetoran Pokok Ke Kasda Tahun 2012	Rp	(20.000.000,00)
Sisa		**Rp**	**172.300.000,00**

Sehingga masih ada dana pokok yang beredar dikelompok masyarakat sebesar Rp172.300.000,00. Berdasarkan Peraturan Bupati Tanah Datar Nomor 16 Tahun 2023 tentang Kebijakan Akuntansi Pemerintah Daerah dan Sistem Akuntansi Pemerintah Daerah Kabupaten Tanah Datar sebagaimana telah diubah dengan Peraturan Bupati Nomor 1 Tahun 2025 tentang Perubahan Atas Peraturan Bupati Tanah Datar Nomor 16 Tahun 2023 tentang Kebijakan Akuntansi Pemerintah Daerah dan Sistem Akuntansi Pemerintah Daerah Kabupaten Tanah Datar untuk dana bergulir yang sudah jatuh tempo lebih dari 5 Tahun disisihkan 100% (rincian dimuat pada **Lampiran 18**).

B. Mikro Banking Bank Nagari

Berdasarkan Perjanjian kerjasama antara Pemerintah Daerah dengan Bank Pembangunan Daerah Sumatera Barat Nomor 101/04/BUP/2002 dan Nomor 172/KPS/UM/II-2002 tentang Penyaluran Pinjaman Modal Untuk Pemberdayaan Ekonomi Rakyat, Pemerintah Daerah Tanah Datar menyalurkan dana sebesar Rp1.000.000.000,00. Sejak tahun 2011 guliran dana tersebut sudah macet dan tidak mungkin tertagih lagi, sehingga dana yang masih tersisa pada rekening penampungan dipindahbukukan ke Kasda dan gulirannya dihentikan.

Kondisi dilapangan menunjukkan bahwa masih ada Dana pokok pada masyarakat sebesar Rp407.883.167,00 dengan uraian sebagai berikut:

1.	Dana yang disalurkan awal	Rp	1.000.000.000,00
2.	Pindah buku ke Kasda Tahun 2011	Rp	(582.116.833,00)
3.	Penyetoran Pokok Ke Kasda Tahun 2012	Rp	(10.000.000,00)
Sisa		**Rp**	**407.883.167,00**

Dana Mikro Pasar Batusangkar sebesar Rp407.883.167,00 berdasarkan Peraturan Bupati Tanah Datar Nomor 16 Tahun 2023 tentang Kebijakan Akuntansi Pemerintah Daerah dan Sistem Akuntansi Pemerintah Daerah Kabupaten Tanah Datar sebagaimana telah diubah dengan Peraturan Bupati Nomor 1 Tahun 2025 tentang Perubahan Atas Peraturan Bupati Tanah Datar Nomor 16 Tahun 2023 tentang Kebijakan Akuntansi Pemerintah Daerah dan Sistem Akuntansi Pemerintah Daerah Kabupaten Tanah Datar sudah disisihkan 100% (rincian di muat pada **Lampiran 19**).

C. LUEP

Berdasarkan Perjanjian kerjasama antara Pemerintah Daerah dengan Bank Pembangunan Daerah Sumatera Barat Nomor 005/PKS-BUID/TD-2006 dan Nomor SR/1023/BS/CL/12-2006 tentang Penyaluran Pinjaman Dana Penguatan Modal Pada Lembaga Usaha Ekonomi Pedesaan (LUEP), Pemerintah Daerah Tanah Datar menyalurkan dana sebesar Rp1.000.000.000,00. Sejak Tahun 2011 guliran dana tersebut sudah macet dan tidak mungkin tertagih lagi, sehingga dana yang masih tersisa pada rekening penampungan dipindahbukukan ke Kasda dan gulirannya dihentikan.

Kondisi dilapangan menunjukan bahwa masih ada Dana pokok pada masyarakat sebesar Rp21.200.000,00 dengan uraian sebagai berikut:

1.	Dana yang disalurkan awal	Rp	1.000.000.000,00
2.	Pindah buku ke Kasda Tahun 2011	Rp	(911.000.000,00)
3.	Penyetoran Pokok Ke Kasda Tahun 2012	Rp	(40.000.000,00)
4.	Penyetoran Pokok Ke Kasda Tahun 2017	Rp	(6.500.000,00)
5.	Penyetoran Pokok Ke Kasda Tahun 2018	Rp	(9.800.000,00)
6.	Penyetoran Pokok Ke Kasda Tahun 2020	Rp	(6.000.000,00)
7.	Penyetoran Pokok Ke Kasda Tahun 2021	Rp	(2.000.000,00)
8.	Penyetoran Pokok Ke Kasda Tahun 2022	Rp	(2.500.000,00)
9.	Penyetoran Pokok Ke Kasda Tahun 2023	Rp	(500.000,00)
10.	Penyetoran Pokok Ke Kasda Tahun 2025	Rp	(500.000,00)
Sisa		Rp	**21.200.000,00**

Dana LUEP yang masih berada pada kelompok sebesar Rp21.200.000,00 dan Penyisihan Dana Bergulir yang tidak tertagih sesuai dengan *aging schedule*

berdasarkan Peraturan Bupati Tanah Datar Nomor 16 Tahun 2023 tentang Kebijakan Akuntansi Pemerintah Daerah dan Sistem Akuntansi Pemerintah Daerah Kabupaten Tanah Datar sebagaimana telah diubah dengan Peraturan Bupati Nomor 1 Tahun 2025 tentang Perubahan Atas Peraturan Bupati Tanah Datar Nomor 16 Tahun 2023 tentang Kebijakan Akuntansi Pemerintah Daerah dan Sistem Akuntansi Pemerintah Daerah Kabupaten Tanah Datar disisihkan 100% (rincian dimuat pada **Lampiran 20)**.

D. KPER

Berdasarkan Perjanjian Pembiayaan Bersama Untuk Kredit Usaha Kecil antara Pemerintah Daerah Provinsi Sumatera Barat dengan Bank Pembangunan Daerah Sumatera Barat Nomor 500/1111/SPK/Perek-2001 dan Nomor PKS/009/DIR/09-2001, kedua belah pihak sepakat mengalokasi dana dalam rangka peningkatan pemberdayaan ekonomi masyarakat khususnya masyarakat ekonomi kerakyatan, dimana Pemerintah Daerah mengalokasikan dana sebesar Rp980.000.000,00 dan pihak BPD Sumatera Barat sebesar Rp420.000.000,00. Sejak Tahun 2011 guliran dana tersebut sudah macet dan tidak mungkin tertagih lagi, sehingga dana yang masih tersisa pada rekening penampungan dipindahbukukan ke Kasda dan gulirannya dihentikan.

Kondisi dilapangan menunjukan bahwa masih ada Dana pokok pada masyarakat sebesar Rp19.143.544,00 dengan uraian sebagai berikut:

- Dana yang disalurkan awal	Rp	980.000.000,00
- Pindah buku ke Kasda Tahun 2011	Rp	(952.407.374,00)
- Penyetoran Pokok Ke Kasda Tahun 2013	Rp	(8.449.082,00)
Sisa	**Rp**	**19.143.544,00**

Dana Bergulir KPER sebesar Rp19.143.544,00 dan sudah disisihkan 100% sesuai dengan *aging schedule* berdasarkan Peraturan Bupati Tanah Datar Nomor 16 Tahun 2023 tentang Kebijakan Akuntansi Pemerintah Daerah dan Sistem Akuntansi Pemerintah Daerah Kabupaten Tanah Datar sebagaimana telah diubah dengan Peraturan Bupati Nomor 1 Tahun 2025 tentang Perubahan Atas Peraturan Bupati Tanah Datar Nomor 16 Tahun 2023 tentang Kebijakan Akuntansi Pemerintah Daerah dan Sistem Akuntansi Pemerintah Daerah Kabupaten Tanah Datar disisihkan 100% (rincian dimuat pada **Lampiran 21**).

5.3.1.1.2.3.1.1	**Penyisihan Piutang Dana Bergulir**	**31 Desember 2025 (Rp)**	**31 Desember 2024 (Rp)**
		(871.430.163,00)	**(871.930.163,00)**

Seluruh program dana bergulir pada Pemerintah Daerah seperti tersebut diatas sebesar Rp(871.430.163,00) tidak digulirkan lagi kepada masyarakat dan sesuai dengan Peraturan Bupati Tanah Datar Nomor 16 Tahun 2023 tentang Kebijakan Akuntansi Pemerintah Daerah dan Sistem Akuntansi Pemerintah Daerah Kabupaten Tanah Datar sebagaimana telah diubah dengan Peraturan Bupati Nomor 1 Tahun 2025 tentang Perubahan Atas Peraturan Bupati Tanah Datar Nomor 16 Tahun 2023 tentang Kebijakan Akuntansi Pemerintah Daerah dan Sistem Akuntansi Pemerintah Daerah Kabupaten Tanah Datar

dimana *Aging schedule* yang telah ditetapkan masa jatuh tempo dana bergulir tersebut sudah lebih dari 1 tahun maka penyisihan cadangan piutang dana bergulir disisihkan 100%, dengan sendirinya jumlah nilai dana bergulir (*net realizable value*) sudah nihil.

5.3.1.1.2.3 Piutang Lainnya	**31 Desember 2025 (Rp)**	**31 Desember 2024 (Rp)**
	1.043.483.232,94	**896.432.952,14**

Saldo Piutang Lainnya per 31 Desember 2025 dan 2024 masing-masing sebesar Rp1.043.483.232,94 dan Rp896.432.952,14.

Saldo Piutang Lainnya per 31 Desember 2025 dan 2024 masing-masing sebesar Rp1.033.043.232,94 dan Rp885.992.952,14.

Jumlah tersebut merupakan saldo piutang Pendapatan Denda Retribusi yang belum diterima sampai dengan 31 Desember 2025 dan Piutang Cicilan Sewa Beli Kendaraan dengan rincian sebagai berikut:

a. Piutang Denda Retribusi Pelayanan pasar dan Retribusi Grosir/Pertokoan total sebesar Rp446.397.340,00 pada Dinas Koperasi Usaha Kecil dan Menengah, dan Perdagangan;
b. Piutang Denda Retribusi Izin Mendirikan Bangunan dan Denda Retribusi Izin Gangguan total sebesar Rp586.645.892,94 pada Dinas PMPTSP Naker;
c. Piutang Cicilan Sewa Beli Kendaraan a.n Nizamudin pada Sekretariat Daerah sebesar Rp10.440.000,00 seharusnya jatuh tempo sejak Tahun 2009.

5.3.1.1.3 Beban Dibayar Dimuka	**31 Desember 2025 (Rp)**	**31 Desember 2024 (Rp)**
	905.576.400,53	**734.376.481,53**

Saldo Beban Dibayar Dimuka per 31 Desember 2025 dan 2024 masing-masing sebesar Rp905.576.400,53 dan Rp734.376.481,53. Rincian Saldo Beban dibayar dimuka per OPD dimuat pada **Lampiran 22**.

5.3.1.1.4 Persediaan	**31 Desember 2025 (Rp)**	**31 Desember 2024 (Rp)**
	30.590.628.210,73	**46.459.936.451,30**

Saldo Persediaan per 31 Desember 2025 dan 2024 masing-masing sebesar Rp30.590.628.210,73 dan Rp46.459.936.451,30.

Jumlah tersebut merupakan saldo persediaan per 31 Desember 2025 yang terdiri dari:

1.	Bahan	Rp	1.258.072.789,00
2.	Alat/Bahan Untuk Kegiatan Kantor	Rp	1.665.321.447,00
3.	Obat-obatan	Rp	13.601.655.304,73
4.	Persediaan Barang Yang Akan Diberikan Kepada Pihak Ketiga/Masyarakat	Rp	13.745.818.670,00
5.	Natura dan Pangan	Rp	319.760.000,00
	Jumlah	**Rp**	**30.590.628.210,73**

Rincian Saldo Persediaan per OPD dimuat pada **Lampiran 23**.

Nilai persediaan bahan obat-obatan sebesar Rp13.601.655.304,73 terdiri dari persediaan obat-obatan pada Dinas Kesehatan dan Puskesmas sebesar Rp7.791.511.970,73 persediaan obat-obatan pada RSUD sebesar Rp5.702.064.015,00, persediaan pada Dinas Pertanian sebesar Rp39.606.381,00 dan Dinas PMDPPKB sebesar Rp68.472.938,00.

Nilai Persediaan Barang Yang Akan Diberikan Kepada Pihak Ketiga/Masyarakat per 31 Desember 2025 sebesar Rp13.745.818.670,00 dapat dijelaskan sebagai berikut:

a. Pada Dinas Kesehatan sebesar Rp240.719.500,00 merupakan Mobil Ambulance senilai Rp239.982.000 dan Plakat sebesar Rp737.500,00;
b. Pada Dinas Pekerjaan Umum, Penataan Ruang dan Pertanahan sebesar Rp11.689.927.080,00 merupakan Tanah, Bangunan dan Gedung, dan Jalan, Irigasi dan Jaringan yang harus diserah terimakan kepada Pihak Ketiga yang sekarang masih dalam proses penyerahan dari Bidang Pengelola Teknis Kegiatan (dimuat pada **Lampiran 24**);
c. Pada Badan Penanggulangan Bencana Daerah sebesar Rp505.716.950,00 berupa bantuan logistik dan peralatan;
d. Pada Dinas Koperasi Usaha Kecil dan Menengah, dan Perdagangan sebesar Rp411.519.440,00 merupakan tanah dan bangunan yang akan diserahkan kepada masyarakat dengan rincian sebagai berikut:

Tabel 5.74
Rincian Barang yang akan Diserahkan kepada Masyarakat pada Dinas Koperindag per 31 Desember 2025

NO	Uraian	Tahun Perolehan	Nilai Perolehan (Rp)
1.	DED Pasar Nagari Pandai Sikek	2020	25.150.000,00
2.	DED Pasar Nagari Buo	2020	45.170.000,00
3.	DED Tanjung Barulak	2021	79.530.000,00
4.	Pembangunan Pagar pembatas Pasar Nagari Koto Baru	2023	219.211.940,00
5.	Jasa Konsultan Perencanaan Pasar pandai Sikek	2023	42.457.500,00
Jumlah			**411.519.440,00**

e. Pada Dinas Pertanian sebesar Rp31.935.700,00 merupakan Bangunan *Screen House* dan Jalan Irigasi di Daerah yang masih dalam pembangunan/pemeliharaan.
f. Pada Sekretariat Daerah sebesar Rp866.000.000,00 berupa Bangunan MUI Tanah Datar.

Adapun untuk persediaan barang pada Dinas Sosial dan PPA sesuai dengan Surat Pernyataan Tanggung Jawab Belanja bahwa belanja kebutuhan Isian Huntara berjumlah Rp937.712.965,00 yang bersumber dari penggunaan dana Belanja Tidak Terduga di Dinas Sosial dan PPA sampai dengan akhir Desember 2025 belum disalurkan kepada yang berhak dengan rincian sebagai berikut :

Tabel 5.75
Rekapitulasi Belanja Kebutuhan Isian Huntara dan Penyaluran Tahun 2025

No.	Uraian	Realisasi Rp	Nilai Persediaan	
			Volume	Satuan
1	Kompor Gas 2 Tungku	379.486.800,00	555	Unit

No.	Uraian	Realisasi Rp	Nilai Persediaan	
			Volume	Satuan
2	Regulator Gas Stainlees	70.845.750,00	555	Buah
3	Gas 3 Kg	138.611.250,00	555	Tabung
4	Selimut 150 x 220 cm	83.166.750,00	555	Buah
5	Sabun Batang	13.306.680,00	3.330	Batang
6	Shampo Sachet	4.189.140,00	555	Renteng
7	Pasta Gigi 72 gr	6.776.550,00	1.110	Buah
8	Sikat Gigi	11.335.320,00	2.220	Buah
9	Handuk 70 x 140 cm	44.047.575,00	555	Buah
10	Mukena standar	81.934.650,00	555	Buah
11	Sarung standar dewasa	48.051.900,00	555	Buah
12	Sajadah 65 x 110 cm	44.355.600,00	555	Buah
13	Box Kontainer 45 L	61.605.000,00	555	Buah
JUMLAH		**987.712.965,00**		

Sampai dengan akhir Tahun 2025 seluruh persediaan isian Huntara belum didistribusikan diakibatkan Hunian Huntara masih dalam tahap Pembangunan.

5.3.1.2 Investasi Jangka Panjang	**31 Desember 2025 (Rp)**	**31 Desember 2024 (Rp)**
	155.928.408.180,37	**157.757.214.629,20**

5.3.1.2.2 Investasi Permanen	**31 Desember 2025 (Rp)**	**31 Desember 2024 (Rp)**
	155.928.408.180,37	**157.757.214.629,00**

Investasi Permanen adalah Investasi Jangka Panjang yang dimaksudkan untuk dimiliki secara berkelanjutan. Saldo Investasi Permanen Pemerintah Daerah per 31 Desember 2025 dan 2024 masing-masing sebesar Rp155.928.408.180,37 dan Rp157.757.214.629,20 dengan uraian sebagai berikut:

Tabel 5.76

Rincian Investasi Permanen Pemerintah Daerah per 31 Desember 2025 dan 2024

N0.	Uraian	Nilai		Kenaikan (Penurunan)
		TA 2025	TA 2024	
1.	PT Bank Pembangunan Daerah Sumatera Barat	133.279.000.000,00	133.279.000.000,00	0,00
2.	PERUMDA Air Minum Tirta Alami Daerah	20.666.980.558,37	21.859.267.445,20	(1.192.286.886,83)
3.	Perusahaan Umum Daerah Tuah Sepakat	790.927.622,00	1.427.447.184,00	(636.519.562,00)
4.	PT. Lembaga Keuangan Mikro Syariah BMT Almabruk	50.000.000,00	50.000.000,00	0,00
5.	BPR Batang Selo	50.000.000,00	50.000.000,00	0,00
6.	BPR Batang Malibu	150.000.000,00	150.000.000,00	0,00
7.	BPR Gudam	590.000.000,00	590.000.000,00	0,00

N0.	Uraian	Nilai		Kenaikan (Penurunan)
		TA 2025	TA 2024	
8.	BPR Pagaruyung	89.500.000,00	89.500.000,00	0,00
9.	BPR Andaleh Baruh Bukik	70.000.000,00	70.000.000,00	0,00
10.	BPR Pariangan	192.000.000,00	192.000.000,00	0,00
JUMLAH		**155.928.408.180,37**	**157.757.214.629,20**	**(1.828.806.448,83)**

Penjelasan rinci jumlah penyertaan modal Pemerintah Daerah per 31 Desember 2025 adalah sebagai berikut:

a. PT Bank Nagari

Pencatatan dan Pelaporan Penyertaan Modal Pemerintah Daerah pada PT Bank Nagari dalam TA 2025 dan 2024 menggunakan metode biaya. Karena hanya memiliki hak minoritas dengan persentase kepemilikan sebesar 7,40% atau dibawah 20%.

Saldo Investasi Permanen Pemerintah Daerah per 31 Desember 2025 kepada PT Bank Nagari sebesar Rp133.279.000.000,00 dengan persentase kepemilikan sebesar 7,40% yang terdiri dari:

1. Tanggal 20 September 2007 Lembar Saham Seri A Nomor 147.859 s/d 184.092 yang seluruhnya bernilai nominal Rp36.234.000.000,00;
2. Tanggal 3 September 2009 Lembar Saham Seri A Nomor 349.421 s/d 352.983 yang seluruhnya bernilai nominal Rp3.563.000.000,00;
3. Tanggal 6 September 2010 Lembar Saham Seri A Nomor 384.724 s/d 392.444 yang seluruhnya bernilai nominal Rp7.721.000.000,00;
4. Tanggal 28 Juni 2012 Lembar Saham Seri A Nomor 469.630 s/d 477.148 yang seluruhnya bernilai nominal Rp7.519.000.000,00;
5. Tanggal 10 Januari 2013 Lembar Saham Seri A Nomor 557.365 s/d 573.556 yang seluruhnya bernilai nominal Rp16.192.000.000,00;
6. Tanggal 22 Januari 2014 Lembar Saham Seri A Nomor 723.672 s/d 739.671 yang seluruhnya bernilai nominal Rp16.000.000.000,00;
7. Tanggal 22 Januari 2015 Lembar Saham Seri A Nomor 928.420 s/d 944.419 yang seluruhnya bernilai nominal Rp16.000.000.000,00;
8. Tanggal 2 Februari 2016 Lembar Saham Seri A Nomor 1.105.270 s/d 1.122.269 yang seluruhnya bernilai nominal Rp17.000.000.000,00;
9. Tanggal 26 Januari 2021 Lembar Saham Seri A Nomor 1.706.348 s/d 1.712.847 yang seluruhnya bernilai nominal Rp6.500.000.000,00;
10. Tanggal 28 Januari 2022 lembar Saham Seri A Nomor 1.731.848 s.d 1.734.397 yang seluruhnya bernilai nominal Rp2.550.000.000,00; dan
11. Tanggal 20 Januari 2023 lembar Saham Seri A Nomor 1.800.139 s.d 1.804.138 s.d yang seluruhnya bernilai nominal Rp4.000.000.000,00

b. Perusahaan Umum Daerah Air Minum Tirta Alam Daerah

Jumlah Penyertaan Modal Pemerintah Daerah pada Perusahaan Umum Daerah Air Minum Tirta Alam Daerah sebesar Rp21.859.267.445,20, selama Tahun 2025 terjadi mutasi pencatatan investasi sebagai berikut:

1.	Investasi Pokok			Rp 11.628.377.287,54
	- Penyertaan modal awal	Rp	4.421.422.287,54	
	- Hibah dari Pemerintah Pusat Penyelesaian Piutang PERUMDA Penyertaan Modal Awal	Rp	7.206.955.000,00	
2.	Tambahan Penyertaan Modal			Rp 19.494.724.978,00
	Modal Hibah Pihak Luar	Rp	3.753.348.729,00	
	APBD berupa Pipa PVC	Rp	439.780.000,00	
	APBD berupa Jaringan Air Bersih TA 2020	Rp	3.925.220.337,00	
	Penyertaan Modal TA 2018	Rp	145.000.000,00	
	Penyertaan Modal TA 2019	Rp	195.370.000,00	
	APBD berupa Jaringan Air Bersih TA 2021	Rp	1.240.205.166,00	
	Penyertaan Modal TA 2022 berupa Hibah Air Minum	Rp	2.525.688.465,00	
	Penyertaan Modal TA 2022 berupa BMD Gedung PDAM	Rp	407.600.000,00	
	Penyertaan Modal TA 2022 berupa Persediaan dari DPUPR	Rp	2.687.146.936,00	
	Penyertaan Modal TA 2023 berupa Hibah Air Minum	Rp	1.000.000.000,00	
	APBD berupa Jaringan Air Bersih TA 2024	Rp.	3.175.365.345,00	
3.	Total Investasi (1+2)			Rp 31.123.102.265,54
4.	Deviden dibayar dimuka			Rp (597.471.000,00)
5.	Akumulasi Rugi ditahan (41,39%* 23.846.501.598,00)			Rp (9.870.067.011,41)
6.	Laba Ditahan TA 2025 (41,39%* 27.582.276,49)			Rp 11.416.304,24
Jumlah Investasi Permanen pada PERUMDA Tirta Alami per 31 Desember 2025 (3+4+5+6)				**Rp 20.666.980.558,37**

c. Pada Perusahaan Umum Daerah Tuah Sepakat

Nilai Penyertaan Modal Pemerintah Daerah pada pada Perusahaan Umum Daerah Tuah Sepakat sampai dengan Tahun 2025 adalah Rp5.300.000.000,00.

Sesuai dengan Standar Akuntansi Pemerintahan dan Kebijakan Akuntansi Pemerintah Daerah nilai Penyertaan Modal yang melebihi 20%, maka diterapkan metode Ekuitas. Salah satu konsekuensi penerapan *equity method* adalah pengakuan laba/rugi perusahan sesuai dengan persentase kepemilikan. Kepemilikan Pemerintah Daerah terhadap Perusahaan Umum Daerah Tuah Sepakat adalah 100%. Perhitungan dengan metode *equity* setelah memperhitungkan akumulasi laba/rugi menunjukkan nilai Investasi Pemerintah Tanah Datar pada Perusahaan Umum Daerah Tuah Sepakat

sebesar Rp790.927.622,00 dengan catatan laporan keuangan Tahun 2025 *unaudited* dengan penjelasan sebagai berikut:

Penyertaan Modal per 31 Desember 2021	Rp 1.300.000.000,00	
Penyertaan Modal per 31 Desember 2022	Rp 4.000.000.000,00	
Total Penyertaan Modal	**Rp**	**5.300.000.000,00**
Rugi TA 2022 = Rp1.454.967.271,00 x 100%	Rp (1.427.298.558,00)	
Rugi TA 2023 = Rp1.454.967.271,00 x 100%	Rp (1.454.967.242,00)	
Rugi TA 2024 = Rp990.287.016,00 x 100%	Rp (990.287.016,00)	
Rugi TA 2025 = Rp636.519.562,00 x 100%	Rp (636.519.562,00)	
Total Laba/(Rugi)	**Rp**	**(4.509.072.378,00)**
Saldo Akhir Per 31 Desember 2025	**Rp**	**790.927.622,00**

d. PT. Lembaga Keuangan Mikro Syariah BMT Almabruk

Penyertaan Modal Pemerintah Daerah pada PT. Lembaga Keuangan Mikro Syariah BMT Almabruk sebesar Rp50.000.000,00 dilaksanakan dengan sekali penyetoran modal yaitu tahun 2012 sebesar Rp50.000.000,00. Penerimaan Deviden Tahun 2024 yang diterima ditahun 2025 sebesar Rp1.011.853,00.

Penyajian penyertaan modal Pemerintah Daerah ke PT. Lembaga Keuangan Mikro Syariah BMT Almabruk menggunakan metode biaya *(cost method)* karena komposisi penyertaan modal dibawah 20%.

e. BPR –BPR

Penyertaan Modal Pemerintah Daerah pada beberapa BPR sebesar Rp1.141.500.000,00 dilaksanakan dengan sekali penyetoran dengan uraian sebagai berikut:

Tabel 5.77
Rincian Investasi Permanen Pemerintah Daerah pada BPR per 31 Desember 2025

No.	Nama BPR	Modal Dasar	Modal Disetor	Penyertaan Modal Pemda	Kepemilikan (%)	Deviden Yang diterima Tahun 2024
1.	BPR Batang Selo	4.000.000.000,00	1.442.290.000,00	50.000.000,00	4,40	0,00
2.	BPR Batang Malibu	4.000.000.000,00	1.669.630.000,00	150.000.000,00	8,98	0,00
3.	BPR Pagaruyung	8.000.000.000,00	2.810.000.000,00	89.500.000,00	1,42	5.384.016,00
4.	BPR Andaleh Baruh Bukit	8.000.000.000,00	5.661.670.000,00	70.000.000,00	1,24	0,00
5.	BPR Pariangan	15.000.000.000,00	5.000.000.000,00	192.000.000,00	1,28	0,00
6.	BPR Gudam Pagaruyung	20.000.000.000,00	6.932.500.000,00	590.000.000,00	2,95	0,00
JUMLAH		**59.000.000.000,00**	**23.516.090.000,00**	**1.141.500.000,00**		**5.384.016,00**

Penyajian penyertaan modal Pemerintah Daerah ke BPR-BPR tersebut diatas menggunakan metode biaya (*cost method*) karena komposisi penyertaan modal dibawah 20% dari total modal disetor per 31 Desember 2024.

5.3.1.3 Aset Tetap	**31 Desember 2025 (Rp)**	**31 Desember 2024 (Rp)**
	918.342.895.752,00	**903.505.395.221,36**

Aset Tetap adalah aset berwujud yang mempunyai masa manfaat lebih dari 12 bulan untuk digunakan dalam kegiatan atau dimanfaatkan oleh masyarakat umum.

Nilai Aset Tetap per 31 Desember 2025 dan 31 Desember 2024 sebelum dikurangi akumulasi penyusutan masing-masing adalah senilai Rp3.474.774.850.634,51 dan Rp3.351.982.515.934,65 rincian pada tabel berikut:

Tabel 5.78
Mutasi Aset Tetap per 31 Desember 2025 dan 2024

Uraian	31 Desember 2024 (Rp)	Penambahan (Rp)	Pengurangan (Rp)	31 Desember 2025 (Rp)
1	2	3	4	5=2+3-4
Tanah	298.298.004.730,65	16.198.009.010,00	15.292.762.510,00	299.203.251.230,65
Peralatan dan Mesin	505.485.657.075,89	80.343.890.981,90	14.581.708.177,78	571.247.839.880,01
Gedung dan Bangunan	826.642.260.767,53	59.985.595.470,10	30.083.211.617,00	856.544.644.620,63
Jalan, Jembatan, Irigasi,& Jaringan	1.666.483.654.883,40	70.548.002.774,64	62.139.143.228,00	1.674.892.514.430,04
Aset Tetap Lainnya	39.180.528.051,68	5.762.062.447,00	847.131.514,00	44.095.458.984,68
KDP	15.892.410.425,50	23.345.561.163,00	10.446.830.100,00	28.791.141.488,50
Jumlah	**3.351.982.515.934,65**	**256.183.121.846,64**	**133.390.787.146,78**	**3.474.774.850.634,51**

Nilai Akumulasi Penyusutan per 31 Desember 2025 terhadap Aset Tetap sampai dengan Desember 2025 senilai Rp2.556.431.954.882,51 sehingga nilai buku Aset Tetap per 31 Desember 2025 senilai Rp918.342.895.752,00.

5.3.1.3.1 Tanah	31 Desember 2025 (Rp)	31 Desember 2024 (Rp)
	299.203.251.230,65	**298.298.004.730,65**

Nilai perolehan tanah merupakan seluruh biaya yang dikeluarkan untuk memperoleh tanah sampai dengan tanah tersebut siap dipakai dan dikuasai, meliputi antara lain harga pembelian, biaya yang berhubungan dengan pengukuran dan penimbunan serta biaya lainnya yang berkaitan dengan kepemilikan tanah**.**

Nilai Aset tetap tanah per 31 Desember 2025 dan 2024 senilai Rp299.203.251.230,65 dan Rp298.298.004.730,65.

Aset tanah yang dikuasai oleh Pihak lain sebagai berikut :

1. Diatas Tanah berdiri bangunan yang masih dikuasai pihak lain (pensiunan ASN) dengan sertipikat Hak Pakai No. 10 Tahun 1999 yang berlokasi di Jalan Soekarno Hatta Jorong Diponegoro Nagari Baringin dengan luas 1.168 M2 yang dikuasi oleh Saudara Masril Bai;
2. Tanah Rumah Dinas, juga dicatat oleh Pemerintah Propinsi Sumatera Barat dengan sertipikat Hak Pakai No. 58 Tahun 2000 yang berlokasi di Jalan Sudirman Jorong Kubu Rajo Nagari Lima Kaum dengan luas 303 M2;
3. Diatas Tanah berdiri bangunan yang masih dikuasai pihak lain (pensiunan ASN) dengan sertipikat Hak Pakai No. 12 Tahun 2000 yang berlokasi di Jorong Malana Ponco dengan luas 453 M2;

4. Diatas Tanah berdiri bangunan yang masih dikuasai pihak lain (Percetakan Andes) dengan sertipikat Hak Pakai No. 6 Tahun 1999 yang berlokasi jalan Katumanggungan Jorong Diponegoro dengan luas 270 M2; dan
5. Diatas Tanah berdiri bangunan yang masih dikuasai pihak lain (Pagaruyung Travel) dengan sertipikat Hak Pakai No. 8 Tahun 1999 yang berlokasi jalan Katumanggungan Jorong Diponegoro dengan luas 420 M2 .

Rincian perhitungan mutasi tanah, disajikan pada tabel berikut:

Tabel 5.79
Perhitungan Mutasi Tanah per 31 Desember 2025

Uraian	Jumlah (Rp)	Jumlah (Rp)
Saldo Awal per 01 Januari 2025		**298.298.004.730,65**
Koreksi Pencatatan	-	
Inventarisasi	176.420.000,00	
Mutasi Antar OPD	13.943.589.010,00	
Belanja Modal	-	
Hibah	2.078.000.000,00	
Total Penambahan		**16.198.009.010,00**
Koreksi Pencatatan		
Inventarisasi	20.000.000,00	
Mutasi Antar OPD	13.943.589.010,00	
Penghapusan	1.329.173.500,00	
Kapitalisasi	-	
Hibah	-	
Total Pengurangan		**15.292.762.510,00**
Jumlah Tanah per 31 Desember 2025		**299.203.251.230,65**

(Rincian dimuat pada **Lampiran 25**)

Berikut uraian perhitungan mutasi Aset Tetap Tanah Tahun Anggaran 2025:

1. Penambahan Aset Tetap Tanah

a. Inventarisasi

Inventarisasi tambah pencatatan Aset Tetap Tanah Pada Dinas Pendidikan dan Kebudayaan senilai Rp176.420.000,00 berupa pencatatan tanah baru berupa aset tanah SDN 12 Paninjauan senilai Rp48.000.000,00, SDN 18 Koto Baru senilai Rp5.000.000,000, Kantor UPT Tanjuang Baru Rp60.000.000,00, SDN Lintau Buo Rp24.840.000,00, SDN 02 Supayang senilai Rp19.680.000,00, dan TK Salimpaung senilai Rp18.900.000,00.

b. Mutasi tambah pencatatan pada Dinas Perkim LH senilai Rp13.943.589.010,00 berupa mutasi tanah jalan fasilitas umum dari Dinas PUPRP sesuai dengan Berita Acara serah Terima Aset Nomor 600.1.7.2/05/BAST/DPUPRP-2025 tanggal 19 Desember 2025; dan

c. Hibah Masuk senilai Rp2.078.000.000,00 yang terdiri dari:
   1. Hibah Masuk pada Dinas Pendidikan dan Kebudayaan senilai Rp529.500.000,00 dari Masyarakat Nagari Jaho Kec. X Koto;

2. Hibah Masuk pada Pengelola BMD senilai Rp1.548.500.000,00 dari Pemerintah Provinsi Sumatera Barat untuk Sekolah Rakyat di Kawasan Bukit Gombak sesuai dengan NPHD Nomor 030/56/NPHD/PBMD/BPKAD/2025.

2. Pengurangan Aset Tetap Tanah

a. Inventarisasi Kurang

Inventarisasi kurang pencatatan Aset Tetap Tanah pada Dinas Tenaga Kerja dan Perindustrian senilai Rp20.000.000,00 berupa Tanah Hibah ke Pemnag Pandai Sikek (SK 2024).

b. Mutasi Kurang antar OPD

Mutasi kurang Tanah pada Dinas PUPRP senilai Rp13.943.589.010,00 berupa tanah jalan fasilitas umum ke Dinas Perkim LH.

c. Penghapusan

Penghapusan Aset Tetap Tanah pada 5 OPD senilai Rp1.329.173.500,00 dengan rincian sebagai berikut :

1. Penghapusan Aset Tanah senilai Rp83.500.000,00 pada Sekretariat Daerah berupa Tanah yang telah dihibahkan kepada Komisi Pemilihan Umum sesuai dengan SK Penghapusan Nomor 100.3.3.5/38/BPKD-2025, Tanggal 31 Desember 2025;
2. Penghapusan Aset Tanah senilai Rp938.437.500,00 pada Dinas PUPRP berupa Tanah yang telah dihibahkan kepada Pemerintah Provinsi Sumatera Barat sesuai dengan SK Penghapusan Nomor 100.3.3.5/34/BPKD-2025, Tanggal 14 November 2025;
3. Penghapusan Aset Tanah senilai Rp3.600.000,00 pada Dinas Pendidikan dan Kebudayaan berupa Tanah yang telah dihibahkan kepada Nagari Batu Basa sesuai dengan SK Penghapusan Nomor 100.3.3.5/27/BPKD-2025, Tanggal 7 Oktober 2025;
4. Penghapusan Aset Tanah senilai Rp7.500.000,00 pada Kecamatan Rambatan berupa Tanah yang telah dihibahkan kepada Pemerintah Nagari Rambatan sesuai dengan SK Penghapusan Nomor 100.3.3.5/03/BPKD-2025, Tanggal 3 Februari 2025; dan
5. Penghapusan Aset Tanah sebesar Rp296.136.000,00 pada Pengelola BMD berupa Tanah ke Pemerintah Nagari Pangian senilai Rp270.000.000,00 sesuai dengan SK Penghapusan Nomor 100.3.3.5/28/BPKD-2025, Tanggal 7 Oktober 2025 dan ke Pemerintah Nagari Cubadak senilai Rp26.136.000,00 dengan SK Penghapusan Nomor 100.3.3.5/26/BPKD-2025, Tanggal 24 September 2025.

5.3.1.3.2 Peralatan dan Mesin	31 Desember 2025 (Rp)	31 Desember 2024 (Rp)
	571.247.839.880,01	**505.485.657.075,89**

Nilai Peralatan dan Mesin per 31 Desember 2025 dan 2024 sebesar Rp571.247.839.880,01 dan Rp505.485.657.075,89

Penjelasan mengenai perhitungan mutasi peralatan dan mesin, disajikan pada tabel berikut:

Tabel 5.80
Perhitungan Mutasi Peralatan dan Mesin per 31 Desember 2025

Uraian		Jumlah (Rp)
Saldo Awal per 01 Januari 2025		**505.485.657.075,89**
Mutasi Tambah		
Koreksi Pencatatan	1.081.968.274,00	
Inventarisasi	418.220.000,00	
Mutasi Antar OPD	5.213.629.601,00	
Belanja Modal	59.098.821.748,00	
Hibah	14.170.953.876,90	
Kapitalisasi Aset	65.368.300,00	
Reklasifikasi Aset	294.929.182,00	
Total Penambahan		**80.343.890.981,90**
Mutasi Kurang		
Inventarisasi	90.000.000,00	
Mutasi Antar OPD	5.158.629.601,00	
Penghapusan	2.483.472.800,00	
Kapitalisasi Aset	974.009.770,00	
Reklasifikasi Aset	5.875.596.006,78	
Total Pengurangan		**14.581.708.177,78**
Jumlah Tanah per 31 Desember 2025		**571.257.463.580,01**

(Rincian di muat pada **Lampiran 26**)

Berikut uraian perhitungan mutasi Aset Tetap Peralatan dan Mesin Tahun Anggaran 2025:

1. Penambahan Aset Tetap Peralatan dan Mesin

a. Inventarisasi

Inventarisasi tambah Peralatan dan Mesin senilai Rp418.220.000,00 yang terdiri dari:

1. Inventarisasi tambah Pencatatan Aset Tetap Peralatan dan Mesin pada Dinas PUPRP senilai Rp312.220.000,00 berupa kendaraan dinas;
2. Inventarisasi tambah Pencatatan Aset Tetap Peralatan dan Mesin pada Dinas Pariwisata Pemuda dan Olahraga senilai Rp21.000.000,00 berupa Pencatatan baru Tiang Baliho; dan
3. Inventarisasi tambah Pencatatan Aset Tetap Peralatan dan Mesin pada Dinas Perkim LH senilai Rp85.000.000,- berupa Pencatatan Baru Kendaraan Truck Tangki Air (BA 9604 E).

b. Mutasi Tambah Antar OPD

Mutasi tambah Antar OPD senilai Rp5.213.629.601,00 dengan rincian sebagai berikut:

1. Mutasi tambah ke Sekretariat Daerah senilai Rp347.220.001,00 dengan rincian sebagai berikut :
   a. Mutasi Minibus dari PMDPPKB senilai Rp55.000.000,00 sesuai dengan Berita Acara Penyerahan Barang Inventaris Nomor 000.2.3.2/18/SETDA-2025 tanggal 10 September 2025; dan
   b. Mutasi Kendaraaan Roda 4 Station Wagon BA 21 E dari Bappeda Litbang senilai Rp292.220.001,00 sesuai dengan Berita Acara Penyerahan Barang Inventaris Nomor 000.2.3.2/04A/BAST/Bappedalitbang-2025 tanggal 10 November 2025.
2. Mutasi tambah ke Dinas Pendidikan dan Kebudayaan dari Sekretariat Daerah senilai Rp17.653.400,00 berupa Sepeda Motor sesuai Berita Acara Serah terima Barang Milik Daerah Nomor 000.2.3.2/13/BAST/Setda-2025 tanggal 3 Juli 2025;
3. Mutasi tambah ke Dinas Perpustakaan dan Kearsipan dari Sekretariat Daerah senilai Rp219.710.000,00 berupa Minibus BA 1235 E sesuai Berita Acara Serah terima Barang Milik Daerah Nomor 000.2.3.2/28/BAST/Setda-2025 tanggal 11 Desember 2025;
4. Mutasi tambah ke Dinas Pangan Perikanan dari Sekretariat Daerah senilai Rp9.990.000,00 berupa Kursi Putar sesuai Berita Acara Serah terima Barang Milik Daerah Nomor 000.2.3.2/02/BAST/SETDA-2025 tanggal 19 Mei 2025;
5. Mutasi tambah ke Dinas Tenaga Kerja dan Perindustrian senilai Rp4.011.157.200,00 dari Dinas KUKMP berupa Peralatan Mesin senilai Rp 3.993.503.800,00 sesuai Berita Acara Serah terima Barang Milik Daerah Nomor 000.2.3.2/015/BAST/KUKMP-2025 tanggal 25 Juni 2025 dan dari Sekretariat Daerah berupa Sepeda Motor senilai Rp 17.653.400,00 sesuai Berita Acara Serah terima Barang Milik Daerah Nomor 000.2.3.2/12/BAST/SETDA-2025 tanggal 4 Agustus 2025;
6. Mutasi tambah ke Badan Pengelolaan Pendapatan Daerah dari Badan Pengelolaan Keuangan Daerah senilai Rp18.399.000,00 berupa Tablet PC sesuai dengan Berita Acara Penyerahan Barang Inventaris Nomor 000.2.3.2/577/BAST/BPKD-2025 tanggal 16 April 2025;
7. Mutasi tambah ke Dinas PMPTSP senilai Rp60.000.000,00 dari BKPSDM berupa Minibus BA 47 E sesuai Berita Acara Serah terima Barang Milik Daerah Nomor 100.2.3.2/01/BAST/BKPSDM-2025 tanggal 3 Februari 2025;
8. Mutasi tambah ke Bappedda Litbang senilai Rp474.500.000,00 dari Sekretariat Daerah berupa Sofa senilai Rp49.800.000 sesuai dengan Berita Acara Penyerahan Barang Inventaris Nomor 000.2.3.2/26/BAST/SETDA/2025 tanggal 17 November 2025 dan Minibus senilai Rp424.700.000,00 sesuai dengan Berita Acara Penyerahan Barang Inventaris Nomor 000.2.3.2/25/BAST/BPKD/2025 tanggal 10 November 2025;

9. Mutasi tambah ke Kecamatan Batipuh senilai Rp55.000.000,00 dari Sekretariat Daerah berupa Minibus sesuai dengan Berita Acara Penyerahan Barang Inventaris Nomor : 000.2.3.2/14/BAST/Setda-2025 tanggal 17 Juli 2025.

c. Belanja Modal

Laporan Realisasi Anggaran (LRA) Belanja Modal Peralatan dan Mesin Kabupaten Tanah Datar Tahun 2025 adalah senilai Rp59.098.821.748,00 yang bersumber dari Dana APBD Kabupaten Tanah Datar Tahun yang tersebar pada 25 OPD Kabupaten Tanah Datar yang terdiri dari :

1. Sekretariat DPRD belanja modal senilai Rp944.939.703,00
2. Sekretariat Daerah belanja modal senilai Rp4.249.337.140,00
3. Dinas PUPR dan Pertanahan belanja modal senilai Rp27.543.500,00
4. Dinas Perhubungan belanja modal senilai Rp6.398.040,00
5. Dinas Kominfo belanja modal senilai Rp76.993.700,00
6. Dinas Kesehatan belanja modal senilai Rp2.333.244.945,00
7. Rumah Sakit Umum Daerah senilai Rp44.652.010.302,00
8. Dinas Pendidikan dan Kebudayaan belanja modal senilai Rp5.265.719.503,00
9. Dinas Perpustakaan dan Kearsipan belanja modal senilai Rp12.302.000,00
10. Dinas Parpora belanja modal senilai Rp97.241.550,00
11. Dinas PMDPPKB belanja modal senilai Rp3.663.000,00
12. Dinas Dukcapil belanja modal senilai Rp231.514.000,00
13. Dinas Pertanian belanja modal senilai Rp167.975.185,00
14. Dinas KUKMP belanja modal senilai Rp29.822.423,00
15. Dinas Nakerin belanja modal senilai Rp28.915.500,00
16. BPKD belanja modal senilai belanja modal sebesar Rp108.873.000,00
17. Bappenda belanja modal senilai Rp14.999.430,00
18. Inspektorat belanja modal senilai Rp37.856.439,00
19. Bappeda Litbang belanja modal senilai Rp236.837.888,00
20. Dinas Perkim LH belanja modal senilai Rp27.500.000,00
21. Satpol PP Damkar belanja modal senilai Rp422.376.300,00
22. BKPSDM belanja modal senilai Rp7.000.000,00
23. BPBD belanja modal senilai Rp80.812.000,00
24. Kecamatan lima Kaum belanja modal senilai Rp11.950.000,00
25. Kecamatan Lintau Buo belanja modal senilai Rp3.372.500,00
26. Dinas Sosial dan PPA belanja modal senilai Rp9.623.700,00

d. Hibah Masuk

Hibah Masuk Peralatan dan Mesin senilai Rp14.170.953.876,90 yang terdiri dari:

1. Hibah Masuk dari Kemenhub RI ke Dinas Perhubungan Kabupaten Tanah Datar senilai Rp946.886.395,00 berupa 2 Unit Bus Sekolah.

2. Hibah Masuk dari Bank Nagari ke Rumah Sakit Umum Daerah senilai Rp10.000.000,00 berupa Kursi Roda.
3. Hibah Masuk dari Kementerian Pendidikan Dasar dan Menegah ke Dinas Pendidikan dan Kebudayaan senilai Rp13.141.067.481,90 berupa Smartboard dan laptop.
4. Hibah Masuk dari Dirjen Bina Adm Kewilayahan Kemendagri ke BPBD senilai Rp73.000.000,00 berupa tenda.

e. Kapitalisasi Aset

Kapitalisasi Aset Peralatan dan Mesin senilai Rp65.368.300,00 dengan rincian sebagai berikut:

1. Kapitalisasi Aset pada Dinas Pendidikan dan kebudayaan senilai Rp63.675.800,00 berupa belanja non modal yang diakui sebagai aset.
2. Kapitalisasi Aset pada Bappeda Litbang senilai Rp1.692.500,00 berupa Belanja Non Modal yang dikapitalisasi sebagai aset *(vacum cleaner)*.

f. Reklasifikasi Aset

Reklasifikasi Aset Peralatan dan Mesin sebesar Rp294.929.182,00 dengan rincian sebagai berikut:

1. Reklasifikasi Aset pada Dinas Kominfo ke Peralatan dan mesin dari Jalan, Irigasi dan jaringan ke Peralatan dan Mesin sebesar Rp29.470.500,00 berupa peralatan penangkal petir.
2. Reklasifikasi Aset pada Dinas Kesehatan ke Peralatan Mesin dari Gedung Bagunan ke Peralatan Mesin senilai Rp5.550.000,00 berupa Neon Box/Plang Puskesmas Pariangan.
3. Reklasifikasi Aset pada Rumah Sakit Umum Daerah dari Gedung Bangunan ke Peralatan Mesin senilai Rp36.437.500,00 berupa belanja teralis dan kerangkeng pintu besi.
4. Reklasifikasi Aset pada Dinas Pendidikan dan kebudayaan dari Gedung Bangunan ke Peralatan Mesin senilai Rp216.321.182,00 terdiri dari ATL ke Peralatan Mesin senilai Rp209.771.182,00 dan dari Gedung Bangunan ke Peralatan Mesin senilai Rp6.550.000,00.
5. Reklasifikasi Aset pada Dinas Pariwisata, Pemuda dan Olahraga dari Gedung Bangunan ke Peralatan Mesin senilai Rp7.150.000,00 berupa Plang Pengumunan/reklame.

2. Pengurangan Aset Tetap Peralatan dan Mesin

a. Inventarisasi

Inventarisasi kurang pencatatan Aset Tetap Peralatan Mesin pada Dinas Pendidikan dan Kebudayaan senilai Rp90.000.000,00 berupa Penghapusan Kendaraan.

b. Mutasi Kurang Antar OPD

1. Mutasi kurang Antar OPD sebesar Rp Rp739.506.800,00 dengan rincian sebagai berikut:
   a. Mutasi keluar dari Sekretariat Daerah ke Dinas Tenaga Kerja dan Perindustrian senilai Rp17.653.400,00 berupa Sepeda Motor sesuai Berita Acara Serah terima Barang Milik Daerah Nomor 000.2.3.2/12/BAST/SETDA-2025 tanggal 4 Agustus 2025;

b. Mutasi keluar dari Sekretariat Daerah ke Dinas Pendidikan dan Kebudayaan senilai Rp17.653.400,00 berupa Sepeda Motor sesuai Berita Acara Serah terima Barang Milik Daerah Nomor 000.2.3.2/13/BAST/Setda-2025 tanggal 3 Juli 2025;

c. Mutasi keluar dari Sekretariat Daerah ke Dinas Pangan Perikanan senilai Rp9.990.000,00 berupa kursi putar sesuai dengan Berita Acara Penyerahan Barang Inventaris Nomor Nomor 000.2.3.2/02/BAST/Setda-2025 tanggal 19 Mei 2025;

d. Mutasi keluar dari Sekretariat Daerah ke Bappeda Litbang senilai Rp474.500.000,00 berupa Sofa senilai Rp49.800.000 sesuai dengan Berita Acara Penyerahan Barang Inventaris Nomor 000.2.3.2/26/BAST/SETDA/2025 tanggal 17 November 2025 dan Minibus senilai Rp424.700.000 sesuai dengan Berita Acara Penyerahan Barang Inventaris Nomor 000.2.3.2/25/BAST/BPKD/2025 tanggal 10 November 2025;

e. Mutasi keluar dari Sekretariat Daerah ke Dinas Perpustakaan dan Kearsipan senilai Rp219.710.000,00 berupa Minibus BA 1235 E sesuai Berita Acara Serah terima Barang Milik Daerah Nomor 000.2.3.2/28/BAST/Setda-2025 tanggal 11 Desember 2025;

2. Mutasi keluar dari Dinas PMDPPKB ke Sekretariat Daerah senilai Rp55.000.000,00 berupa Minibus sesuai dengan Berita Acara Penyerahan Barang Inventaris Nomor 000.2.3.2/18/SETDA-2025 tanggal 10 September 2025;
3. Mutasi keluar dari Dinas Tenaga Kerja dan Perindustrian ke Dinas KUKMP senilai Rp3.993.503.800,00 berupa Peralatan Mesin sesuai Berita Acara Serah terima Barang Milik Daerah Nomor 000.2.3.2/015/BAST/KUKMP-2025 tanggal 25 Juni 2025;
4. Mutasi keluar dari Badan Pengelolaan Keuangan Daerah ke Badan Pengelolaan Pendapatan Daerah senilai Rp18.399.000,00 berupa Tablet PC sesuai dengan Berita Acara Penyerahan Barang Inventaris Nomor 000.2.3.2/577/BAST/BPKD-2025 tanggal 16 April 2025;
5. Mutasi keluar dari Bappeda Litbang ke Sekretariat Daerah senilai Rp292.220.001,00 berupa Kendaraaan Roda 4 Station Wagon BA 21 E sesuai dengan Berita Acara Penyerahan Barang Inventaris Nomor 000.2.3.2/04A/BAST/Bappedalitbang-2025 tanggal 10 November 2025;
6. Mutasi keluar dari BKPSDM ke Dinas PMPTSP senilai Rp60.000.000,00 berupa Minibus BA 47 E sesuai Berita Acara Serah terima Barang Milik Daerah Nomor 100.2.3.2/01/BAST/BKPSDM-2025 tanggal 3 Februari 2025.

c. Penghapusan

Penghapusan pada beberapa OPD sebesar Rp2.483.472.800,00 dengan rincian sebagai berikut:

1. Penghapusan Aset Peralatan dan Mesin sebesar Rp643.797.500,00 pada Sekretariat Daerah berupa 2 unit Kendaraan Micro Bus yang merupakan penyertaan modal ke Perumda Tuah Sepakat sesuai dengan SK Penghapusan Nomor 100.3.3.5/13/BPKD-2025, tanggal 19 Juli 2025.
2. Penghapusan Aset Peralatan dan Mesin sebesar Rp870.000.000,00 pada Dinas Kesehatan berupa 4 unit Ambulance yang dihibahkan kepada Nagari Talang Tangah, Nagari Batu Bulek, Nagari Pandai Sikek, dan Nagari Koto Laweh sesuai dengan SK Penghapusan Nomor 100.3.3.5/15/BKPD-2025 tanggal 19 Juli 2025.
3. Penghapusan Aset Peralatan dan Mesin sebesar Rp 357.880.300,00 pada Dinas Pariwisata Pemuda dan Olahraga berupa Micro Bus yang dihibahkan kepada Pemerintah Nagari Pangian sesuai dengan SK Penghapusan Nomor 100.3.3.5/25/BPKD-2025 tanggal 17 September 2025.
4. Penghapusan Aset Peralatan dan Mesin sebesar Rp 421.795.000,00 pada Dinas KUKMP berupa Kendaraan Truk yang merupakan penyertaan modal ke Perumda Tuah Sepakat sesuai SK Penghapusan Nomor 100.3.3.5/06/BPKD-2025 tanggal 5 Mei 2025.
5. Penghapusan Aset Peralatan dan Mesin sebesar Rp190.000.000,00 pada Pengelola BMD berupa Hibah Kendaraan senilai Rp45.000.000,00 ke Yayasan Al Amin sesuai SK Penghapusan Nomor 100.3.3.5/20/BPKD-2025 tanggal 20 Agustus 2025 dan Lelang Kendaraan senilai Rp145.000.000,00 sesuai SK Penghapusan Nomor 100.3.3.5/17/BPKD-2025 tanggal 1 Agustus 2025.

d. Kapitalisasi Pengurangan Aset

Kapitalisasi Aset Peralatan dan Mesin sebesar Rp974.009.700,00 berupa Belanja Modal yang tidak diakui sebagai Aset.

1. Kapitalisasi Aset Peralatan dan Mesin pada Sekretariat DPRD senilai Rp9.801.300,00 berupa Belanja Modal yang dibawah Batasan nilai kapitalisasi seperti blender, jemuran, kompor gas, magic com, mixer, setrika, tabung gas, dll,
2. Kapitalisasi Aset Peralatan dan Mesin pada Sekretariat Daerah senilai Rp12.000.000,00 berupa Belanja Modal yang dibawah Batasan nilai kapitalisasi yaitu 8 buah handy talkie,
3. Kapitalisasi Aset Peralatan dan Mesin pada Dinas Kesehatan senilai Rp 224.113.751,00 berupa Belanja Modal yang dibawah batasan nilai kapitalisasi,
4. Kapitalisasi Aset Peralatan dan Mesin pada RSUD MA Hanafiah SM senilai Rp5.555.000,00 berupa Belanja suku cadang perbaikan personal computer,
5. Kapitalisasi Aset Peralatan dan Mesin pada Dinas Pendidikan dan Kebudayaan senilai Rp694.209.319,00 berupa yang dibawah batasan nilai kapitalisasi,
6. Kapitalisasi Aset Peralatan dan Mesin pada Dinas Perpustakaan dan Kearsipan senilai Rp4.310.000,00 berupa Belanja Modal yang dibawah batasan nilai kapitalisasi yaitu gorden,
7. Kapitalisasi Aset Peralatan dan Mesin pada Dinas Pariwisata, Pemuda dan Olahraga senilai Rp7.736.700,00 berupa sound system dan tempat sampah,

8. Kapitalisasi Aset Peralatan dan Mesin pada Satpol PP dan Damkar senilai Rp 6.660.000,00 berupa Belanja Modal yang dibawah batasan nilai kapitalisasi yaitu senter.
9. Kapitalisasi Aset Peralatan dan Mesin pada Dinas Sosial dan PPA senilai Rp9.623.700,00 berupa Belanja Modal yang dibawah batasan nilai kapitalisasi yaitu kursi Futura sebanyak 17 unit.

e. Reklasifikasi Pengurangan Aset

Reklarifikasi Aset sebesar Rp5.875.596.006,78 dengan rincian sebagai berikut:

1. Reklasifikasi Peralatan dan Mesin ke Rusak Berat pada Sekretariat Daerah senilai Rp 40.000.000,00 berupa minibus.
2. Reklasifikasi Peralatan dan Mesin ke Rusak Berat pada Dinas Perhubungan senilai Rp25.900.000,00 berupa sepeda motor.
3. Reklasifikasi Peralatan dan Mesin ke Rusak Berat pada Dinas Kominfo senilai Rp847.138.811,00 berupa banyak barang.
4. Reklasifikasi Peralatan dan Mesin ke Jalan, Irigasi dan Jaringan pada Dinas Kesehatan senilai Rp4.877.750,00 berupa tambah daya listrik.
5. Reklasifikasi Peralatan dan Mesin ke Gedung Bangunan pada Dinas Kesehatan senilai Rp241.500.000,00 berupa tambah daya gedung.
6. Reklasifikasi Peralatan dan Mesin ke Aset Tetap Lainnya pada Dinas Pendidikan dan Kebudayaan senilai Rp33.056.500,00 berupa belanja buku.
7. Reklasifikasi Peralatan dan Mesin ke Rusak Berat pada Dinas Pertanian senilai Rp96.150.000,00 berupa mobil BA 58 E.
8. Reklasifikasi Peralatan dan Mesin ke Rusak Berat pada Dinas Nakerin senilai Rp4.021.807.300,00 berupa peralatan mesin.
9. Reklasifikasi Peralatan dan Mesin ke Rusak Berat pada Dinas PMPTSP senilai Rp103.435.545,78 berupa peralatan mesin.
10. Reklasifikasi Peralatan dan Mesin ke Jalan, Irigasi dan Jaringan pada Satpol PP Damkar senilai Rp119.646.000,00 berupa hidrant saluran air.
11. Reklasifikasi Peralatan dan Mesin ke Rusak Berat pada Kecamatan X Koto senilai Rp59.835.000,00 berupa peralatan mesin.
12. Reklasifikasi Peralatan dan Mesin ke Rusak Berat pada Kecamatan Lima Kaum senilai Rp28.685.000,00 berupa peralatan mesin.
13. Reklasifikasi Peralatan dan Mesin ke Rusak Berat pada Kecamatan Lintau Buo Utara senilai Rp253.564.100,00 berupa peralatan mesin.

5.3.1.3.3 Gedung dan Bangunan	**31 Desember 2025 (Rp)**	**31 Desember 2024 (Rp)**
	856.544.644.620,63	**826.642.260.767,53**

Nilai Gedung dan Bangunan per 31 Desember 2025 Rp856.544.644.620,63 dan 31 Desember 2024 Rp826.642.260.767,53.

Beberapa bangunan yang digunakan oleh pihak ketiga terdiri dari :

1. Bangunan eks. Kantor Lurah Kampung Baru Nagari Baringin Kecamatan Lima Kaum yang dipinjampakaikan pada KONI Tanah Datar, sesuai dengan Perjanjian Pinjam Pakai Nomor : 030/06/PPPBMD/BPKD/2024 Tanggal 2 Februari 2024,
2. Bangunan Kios Sayur Aia Angek Kecamatan X Koto yang disewakan kepada Andri Arnis, sesuai dengan Perjanjian Sewa Barang Milik Daerah Nomor : 031/1/Koperindag-TD/2024 tanggal 5 Januari 2024, dan
3. Sebagian Bangunan pada Kantor BPKD yang disewakan kepada Bank Nagari, sesuai dengan Perjanjian Sewa Barang Milik Daerah Nomor : 000.2.3.2/ 03.a/BPKD/2024 tanggal 12 Februari 2024..

Penjelasan mengenai perhitungan mutasi gedung dan bangunan, disajikan pada tabel berikut:

Tabel 5.81
Perhitungan Mutasi Gedung dan Bangunan per 31 Desember 2025

Uraian	Jumlah (Rp)	Jumlah (Rp)
Saldo Awal 1 Januari 2025		**826.642.260.767,53**
Mutasi Tambah		
Inventarisasi	14.858.618.471,00	
Mutasi Antar OPD	3.789.919.188,00	
Belanja Modal	27.609.108.520,00	
Hibah	13.486.449.291,10	
Reklasifikasi Aset	241.500.000,00	
Total Penambahan		**59.985.595.470,10**
Mutasi Kurang		
Inventarisasi	78.468.000,00	
Mutasi Antar OPD	3.789.919.188,00	
Penghapusan	432.062.000,00	
Hibah	262.650.000,00	
Kapitalisasi Aset	2.389.503.164,00	
Reklasifikasi Aset	23.130.609.265,00	
Total Pengurangan		**30.083.211.617,00**
Saldo per 31 Desember 2025		**856.544.644.620,63**

(Rincian di muat pada **Lampiran 27**)

Berikut uraian perhitungan mutasi Gedung dan Bangunan Tahun Anggaran 2025 :

1. Penambahan Aset Tetap Gedung Dan Bangunan

a. Inventarisasi

Inventarisasi tambah pencatatan Gedung dan Bangunan sebesar Rp14.858.618.471,00 yang terdiri dari :

1. Koreksi Pencatatan pada pada Dinas Pendidikan dan Kebudayaan senilai Rp4.474.550.000,00 berupa Pencatatan Pencatatan baru hasil Inventarisasi tahun 2025, yang terdiri dari Bangunan TK Salimpaung senilai Rp3.163.050.000,00 (4 Bangunan). Bangunan UPT Tanjung Baru Rp1.272.000.000,00 , bangunan eks.UPT SDN 02 Supayang senilai

Rp13.000.000,00 dan rumah negara eks. SD Pangian senilai Rp26.500.000,00.

2. Koreksi Pencatatan pada pada Dinas Tenaga Kerja dan Perindustrian senilai Rp9.644.589.471,00 berupa Pencatatan Bangunan Hibah dari Kementerian PU (Rusunawa) Tahun 2017, dan
3. Koreksi Pencatatan pada BPBD senilai Rp739.479.000,00 berupa Pencatatan Bangunan Hasil Inventarisasi (bangunan kantor BPBD).

b. Mutasi Tambah Antar OPD

Mutasi Tambah Gedung dan Bangunan sebesar Rp 3.789.919.188,00 dengan rincian sebagai berikut :

1. Mutasi Penambahan Aset Tetap Gedung dan Bangunan senilai Rp 362.853.200,00 pada Dinas Nakerin dari Dinas KUKMP berupa 1 unit bangunan gedung pendidikan permanen yang terletak di Pandai Sikek Kecamatan X Koto sesuai dengan Berita Acara serah Terima Aset Nomor 000.2.3.2/015/BAST/KUKMP-2025 tanggal 25 Juni 2025,
2. Mutasi Penambahan Gedung dan Bangunan pada Dinas PMPTSP dari Dinas PUPRP senilai Rp3.427.065.988,00 berupa Bangunan gedung dan parkir MPP sesuai dengan Berita Acara serah Terima Aset Nomor 04/BAST/DPUPRP-2025 tanggal 21 Mei 2025.

c. Belanja Modal

Laporan Realisasi Anggaran (LRA) Belanja Modal Gedung dan Bangunan adalah sebesar Rp27.514.555.516,00 yang bersumber dari:

1. Dana APBD Kabupaten Tanah Datar tersebar pada 7 (tujuh) Organisasi Perangkat Daerah sebesar Rp27.609.108.520,00, dengan rincian sebagai berikut:
   a. Dinas PUPR dan Pertanahan senilai Rp1.598.742.917,00
   b. Dinas Kesehatan senilai Rp70.776.410,00
   c. RSUD senilai Rp24.255.329.697,00
   d. Dinas Pendidikan dan Kebudayaan senilai Rp94.553.004,00
   e. Dinas Pariwisata Pemuda dan Olahraga senilai Rp106.697.000,00
   f. Dinas PMDPPKB senilai Rp1.150.048.600,00
   g. Dinas Nakerin senilai Rp108.609.134,00
   h. BPBD senilai Rp 224.351.758,00

d. Hibah

Hibah Masuk pada Dinas Pendidikan dan Kebudayaan senilai Rp13.486.449.291,10 berupa bantuan dari Forum Rektor ke SDN 11 Lawang Mandahiling Kecamatan Salimpaung.

e. Reklasifikasi Penambahan Aset

Reklasifikasi Penambahan Aset Gedung dan Bangunan dari Peralatan dan Mesin senilai Rp241.500.000,00 berupa penambahan daya bangunan.

2. Pengurangan Aset Tetap Gedung Dan Bangunan

a. Inventarisasi

Inventarisasi kurang pencatatan Aset Tetap Tanah pada Dinas Pendidikan dan Kebudayaan senilai Rp78.468.000,00 berupa Penghapusan 2 unit rumah dinas SDN 20 Baringin pada tahun 2022.

b. Mutasi Kurang Antar OPD

c. Mutasi Pengurangan Gedung dan Bangunan sebesar Rp3.789.919.188,00 dengan rincian sebagai berikut :

1. Mutasi Pengurangan Gedung dan Bangunan pada Dinas PUPRP ke Dinas PMPTSP senilai Rp3.427.065.988,00 berupa Bangunan gedung dan parkir MPP sesuai dengan Berita Acara serah Terima Aset Nomor 04/BAST/DPUPRP-2025 tanggal 21 Mei 2025,
2. Mutasi Pengurangan Gedung dan Bangunan pada Dinas KUKMP ke Dinas Nakerin senilai Rp 362.853.200,00 berupa 1 unit bangunan gedung pendidikan permanen yang terletak di Pandai Sikek Kecamatan X Koto sesuai dengan Berita Acara serah Terima Aset Nomor 000.2.3.2/015/BAST/KUKMP-2025 tanggal 25 Juni 2025.

d. Penghapusan

Penghapusan Pengurangan Gedung dan Bangunan senilai Rp432.062.000,00 pada:

1. Penghapusan pengurangan pada RSUD senilai Rp405.602.000,00 berupa 2 unit Bangunan RSUD yaitu gedung hemodialisa dan gedung rawat anak sesuai dengan SK Penghapusan 100.3.3.5/14/BKPD-2025 tanggal 19 Juli 2025.
2. Penghapusan pengurangan pada Dinas Pendidikan dan Kebudayaan senilai Rp26.460.000,00 berupa penghapusan rumah negara golongan II tipe A permanen sesuai SK Nomor : 100.3.3.5/27/BPKD- 2025 pada tanggal 7 Oktober 2025.

e. Hibah

Hibah keluar pada Dinas Pendidikan dan Kebudayaan senilai Rp262.650.000,00 berupa bangunan UPT Dinas Pendidikan Kecamatan Lintau Buo ke Pemerintah Nagari Pangian sesuai SK Nomor 100.3.3.5/28/BPKD- 2025 pada tanggal 7 Oktober 2025.

f. Kapitalisasi Pengurangan Aset

Kapitalisasi Pengurangan Gedung dan Bangunan senilai Rp2.389.503.164,00 terdiri dari :

1. Kapitalisasi Pengurangan Gedung dan Bangunan pada Dinas PUPRP senilai Rp1.568.745.845,00 berupa pemeliharaan gedung kantor bupati dan rumah-rumah dinas,
2. Kapitalisasi Pengurangan Gedung dan Bangunan pada RSUD senilai Rp26.640.000,00 berupa pemeliharaan atap kanopi radiologi.
3. Kapitalisasi Pengurangan Gedung dan Bangunan pada Dinas Pendidikan dan Kebudayaan senilai Rp794.117.319,00 berupa belanja modal tidak di akui sebagai aset persediaan.

g. Reklasifikasi Pengurangan Aset

Reklasifikasi Pengurangan Gedung dan Bangunan sebesar Rp23.130.609.265,00 terdiri dari :

1. Reklasifikasi Gedung dan Bangunan ke KDP pada Dinas PUPRP senilai Rp29.997.072,00, berupa penyusunan dokumen FS,
2. Reklasifikasi Gedung dan Bangunan ke Peralatan Mesin pada Dinas Kesehatan senilai Rp5.550.000,00 berupa Neon Box/Plang Puskesmas Pariangan,
3. Reklasifikasi Gedung dan Bangunan pada RSUD senilai Rp22.712.203.821,00 yaitu ke Peralatan Mesin senilai Rp 36.437.500,00, berupa belanja teralis dan ke KDP senilai Rp 22.675.766.321,00 berupa pembangunan gedung rawat inap anak dan remaja yang masih 96,58%,
4. Reklasifikasi Gedung dan Bangunan pada Dinas Pendidikan dan Kebudayaan senilai Rp325.908.372,00 yaitu ke Peralatan Mesin senilai Rp 6.550.000,00, berupa belanja peralatan mesin, ke Ekstrakompatabel senilai Rp 39.500.000,00 berupa bangunan inventarisasi yang baru dicatatkan dibawah nilai kapitalisasi, dan ke JIJ senilai Rp279.858.372,00 berupa pembangunan toilet.
5. Reklasifikasi Gedung dan Bangunan pada Dinas Parpora senilai Rp56.950.000,00 yaitu ke Jalan, Irigasi dan Jaringan senilai Rp49.800.000,00 berupa belanja pembangunan WC di Lapangan Tenis Pagaruyung dan ke Peralatan Mesin senilai Rp7.150.000 berupa Plang Lapangan Cindua Mato.

5.3.1.3.4 Jalan, Irigasi dan Jaringan	31 Desember 2025 (Rp)	31 Desember 2024 (Rp)
	1.674.892.514.430,04	**1.666.483.654.883,40**

Nilai Jalan, Irigasi dan Jaringan per 31 Desember 2025 dan per 31 Desember 2024 sebesar Rp1.674.892.514.430,04 dan Rp1.666.483.654.883,40

Penjelasan mengenai perhitungan mutasi Jalan, Irigasi dan Jaringan, disajikan pada tabel berikut:

Tabel 5.82
Perhitungan Mutasi Jalan, Irigasi dan Jaringan per 31 Desember 2025

Uraian	Jumlah (Rp)	Jumlah (Rp)
Saldo Awal 1 Januari 2025		**1.666.483.654.883,40**
Mutasi Tambah		
Inventarisasi	15.736.830.100,00	
Mutasi Antar OPD	46.122.957.908,00	
Belanja Modal	7.246.505.390,00	
Hibah	987.527.254,64	
Reklasifikasi Aset	454.182.122,00	
Total Penambahan		**70.548.002.774,64**
Mutasi Kurang		
Koreksi Pencatatn	16.320.000,00	
Mutasi Antar OPD	46.122.957.908,00	

Uraian	Jumlah (Rp)	Jumlah (Rp)
Penghapusan	9.765.794.920,00	
Kapitalisasi Aset	509.874.600,00	
Reklasifikasi Aset	5.724.195.800,00	
Total Pengurangan		**62.139.143.228,00**
Saldo per 31 Desember 2025		**1.674.892.514.430,04**

(Rincian di muat pada **Lampiran 28**)

Berikut uraian perhitungan mutasi Jalan, Irigasi dan Jaringan Tahun Anggaran 2025:

1. Penambahan Aset Tetap Jalan, Irigasi dan Jaringan

a. Inventarisasi

Inventarisasi tambah pencatatan Jalan, Irigasi dan Jaringan pada Dinas PUPRP senilai Rp15.736.830.100,00 yang terdiri dari pencatatan jembatan senilai Rp 5.290.000.000,00 dan dari KDP ke JIJ senilai Rp10.446.830.100,00 yang merupakan saluran induk: PHO 2024.

b. Mutasi Tambah Antar OPD

Mutasi Tambah Jalan, Irigasi dan Jaringan sebesar Rp46.122.957.908,00 dengan rincian sebagai berikut :

1. Mutasi Penambahan Aset Tetap Jalan, Irigasi dan Jaringan senilai Rp13.234.000,00 pada Dinas Nakerin dari Dinas KUKMP berupa jaringan distribusi tegangan dibawah 1 KVA sesuai dengan Berita Acara serah Terima Aset Nomor 000.2.3.2/015/BAST/KUKMP-2025 tanggal 25 Juni 2025.
2. Mutasi Penambahan Aset Tetap Jalan, Irigasi dan Jaringan senilai Rp46.109.723.908,00 pada Dinas Perkim LH dari Dinas PUPRP berupa Jalan lingkungan perumahan sesuai dengan Berita Acara serah Terima Aset Nomor 600.1.7.2/05/BAST/DPUPRP-2025 tanggal 19 Desember 2025.

c. Belanja Modal

Laporan Realisasi Anggaran (LRA) Belanja Modal Jalan, Irigasi dan Jaringan Kabupaten Tanah Datar sebesar Rp7.246.505.390,00 yang bersumber dari Dana APBD Kabupaten Tanah Datar pada 6 OPD dengan rincian sebagai berikut :

1. Belanja Modal Jalan, Irigasi dan Jaringan pada Dinas PUPR sebesar Rp5.914.187.259,00,
2. Belanja Modal Jalan, Irigasi dan Jaringan pada Dinas Perhubungan sebesar Rp66.684.027,00,
3. Belanja Modal Jalan, Irigasi dan Jaringan Dinas Kominfo sebesar Rp29.470.500,00,
4. Belanja Modal Jalan, Irigasi dan Jaringan Dinas Kesehatan sebesar Rp 967.941.604,00,
5. Belanja Modal Jalan, Irigasi dan Jaringan Dinas Parpora sebesar Rp110.800.000,00,
6. Belanja Modal Jalan, Irigasi dan Jaringan Badan Penanggulangan Bencana Daerah sebesar Rp157.422.000,00.

d. Reklasifikasi Penambahan Aset

Reklasifikasi Aset tambah Jalan, Irigasi dan Jaringan sebesar Rp454.182.122,00 terdiri dari:

1. Reklasifikasi Jalan Irigasi dan Jaringan dari Peralatan Mesin pada Dinas Kesehatan senilai Rp4.877.750,00 berupa tambah daya listrik,
2. Reklasifikasi Jalan Irigasi dan Jaringan dari Gedung dan Bangunan pada Dinas Pendidikan dan Kebudayaan senilai Rp279.858.372,00 berupa pembangunan MCK,
3. Reklasifikasi Jalan Irigasi dan Jaringan dari Gedung dan Bangunan pada Dinas Parpora senilai Rp49.800.000,00 berupa belanja pembangunan WC di Lapangan Tenis Pagaruyung,
4. Reklasifikasi Jalan Irigasi dan Jaringan dari Peralatan Mesin pada Satpol PP Damkar senilai Rp 119.646.000,00 berupa hidrant saluran air.

2. Pengurangan Aset Tetap Jalan, Irigasi dan Jaringan

a. Koreksi Kurang Pencatatan

Koreksi kurang pencatatan pada Dinas Pendidikan dan Kebudayaan senilai Rp16.320.000,00 terdiri dari peralatan internet tidak dihibahkan pada SD 02 Limo Kaum senilai Rp8.160.000,00 dan pada SD 24 Lima Kaum senilai Rp8.160.000,00.

b. Mutasi Kurang Antar OPD

Mutasi Kurang Jalan, Irigasi dan Jaringan sebesar Rp46.122.957.908,00 terdiri dari :

1. Mutasi Kurang Jalan, Irigasi dan Jaringan dari Dinas PUPRP sebesar Rp46.109.723.908,00 ke Perkim LH berupa Jalan lingkungan perumahan sesuai dengan Berita Acara serah Terima Aset Nomor 600.1.7.2/05/BAST/DPUPRP-2025 tanggal 19 Desember 2025, dan
2. Mutasi Kurang Jalan, Irigasi dan Jaringan dari Dinas KUKMP sebesar Rp13.234.000,00 ke Nakerin sesuai dengan Berita Acara serah Terima Aset Nomor 000.2.3.2/015/BAST/KUKMP-2025 tanggal 25 Juni 2025.

c. Penghapusan

Penghapusan Jalan, irigasi dan Jaringan senilai Rp9.765.794.920,00 pada Dinas PUPRP yaitu Penghapusan Jembatan dampak bencana banjir bandang senilai Rp3.181.148.976,00 dengan SK Penghapusan 100.3.3.5/21/BKPD-2025 tanggal 25 Agustus 2025 dan Penghapusan senilai Rp6.584.645.944,00 dengan SK Penghapusan 100.3.3.5/34/BKPD-2025 tanggal 14 November 2025.

d. Kapitalisasi Pengurangan Aset

Kapitalisasi Aset Jalan, Irigasi dan Jaringan sebesar Rp509.874.600,00 terdiri dari :

1. Belanja Modal tidak diakui sebagai aset pada Dinas PUPRP senilai Rp509.341.650,00 berupa pembangunan jalan nagari (bukan jalan kabupaten).
2. Belanja Modal tidak diakui sebagai aset pada Dinas Kesehatan sebesar Rp532.950,00 berupa tambah daya listrik.

e. Reklasifikasi Pengurangan Aset

Reklasifikasi Aset Jalan, Irigasi dan Jaringan sebesar Rp5.724.195.800,00 terdiri dari :

1. Reklasifikasi kurang Jalan, Irigasi dan Jaringan senilai Rp5.443.403.300,00 pada Dinas PUPR ke Rusak Berat senilai Rp5.290.000.000,00 berupa jembatan yang hancur karena banjir bandang dan ke KDP senilai Rp153.403.300,00 berupa *Detail Engineering Design* (DED) Jembatan.
2. Reklasifikasi kurang Jalan, Irigasi dan Jaringan ke Peralatan Mesin pada Dinas Kominfo senilai Rp29.470.500,00 berupa peralatan penangkal petir.
3. Reklasifikasi kurang Jalan, Irigasi dan Jaringan ke Kontruksi dalam Pengerjaan pada Dinas Parpora senilai Rp83.900.000,00 berupa Detail Engineering Design (DED) Perencanaan Dermaga .
4. Reklasifikasi kurang Jalan, Irigasi dan Jaringan ke Kontruksi dalam Pengerjaan pada BPBD senilai Rp157.422.000,00 berupa Konsultan Pengawasan 2 unit Jembatan.
5. Reklasifikasi kurang Jalan, Irigasi dan Jaringan ke Rusak Berat pada Kecamatan lintau Buo Utara senilai Rp10.000.000,00 berupa sumur resapan.

5.3.1.3.5 Aset Tetap Lainnya	**31 Desember 2025 (Rp)**	**31 Desember 2024 (Rp)**
	44.095.458.984,68	**39.180.528.051,68**

Nilai Aset Tetap Lainnya yang dimiliki oleh Pemerintah Kabupaten Tanah Datar per 31 Desember 2025 dan 2024 senilai Rp44.095.458.984,68 dan Rp39.180.528.051,68

Nilai tersebut merupakan seluruh biaya yang dikeluarkan untuk memperoleh Aset Tetap Lainnya sampai siap pakai atau sesuai yang diatur dengan Kebijakan Akuntansi Pemerintah Kabupaten Tanah Datar pada Peraturan Bupati Tanah Datar Nomor 16 Tahun 2023 tentang Kebijakan Akuntansi Pemerintah Daerah dan Sistem Akuntansi Pemerintah Daerah Kabupaten Tanah Datar sebagaimana telah diubah dengan Peraturan Bupati Nomor 1 Tahun 2025 tentang Perubahan Atas Peraturan Bupati Tanah Datar Nomor 16 Tahun 2023 tentang Kebijakan Akuntansi Pemerintah Daerah dan Sistem Akuntansi Pemerintah Daerah Kabupaten Tanah Datar**.**

Penjelasan mengenai perhitungan mutasi Aset Tetap Lainnya, disajikan pada tabel berikut:

Tabel 5.83
Perhitungan Aset Tetap Lainnya per 31 Desember 2025

Uraian	Jumlah (Rp)	Jumlah (Rp)
SaldoAwal 1 Januari 2025		**39.180.528.051,68**
Mutasi Tambah		
Belanja Modal	5.050.735.514,00	
Kapitalisasi Aset	65.374.700,00	
Reklasifikasi Aset	33.056.500,00	
Total Penambahan		**5.149.166.714,00**
Mutasi Kurang		

Uraian	Jumlah (Rp)	Jumlah (Rp)
Kapitalisasi Aset	23.740.599,00	
Reklasifikasi Aset	210.495.182,00	
Total Pengurangan		**234.235.781,00**
Saldo per 31 Desember 2025		**44.095.458.984,68**

(Rincian di muat pada **Lampiran 29**)

Berikut uraian perhitungan mutasi Aset Tetap Lainnya Tahun Anggaran 2025:

1. Penambahan Aset Tetap Lainnya

a. Belanja Modal

Laporan Realisasi Anggaran (LRA) Belanja Modal Aset Tetap Lainnya adalah senilai Rp5.050.735.514,00 yang berasal dari dana APBD pada 2 OPD yang terdiri dari:

1. Belanja Modal Aset Tetap Lainnya pada Dinas Pendidikan dan Kebudayaan senilai Rp 5.040.746.514,00 , dan
2. Belanja Modal Aset Tetap Lainnya pada Dinas Perpustakaan dan Arsip senilai Rp 9.989.000,00.

b. Kapitalisasi tambah Aset Tetap Lainnya pada Dinas Pendidikan senilai Rp65.374.700,00 berupa belanja buku siswa.

c. Reklasifikasi tambah ke Aset Tetap Lainnya dari Peralatan Mesin pada Dinas Pendidikan dan Kebudayaan senilai Rp33.056.500 berupa buku-buku .

2. Pengurangan Aset Tetap Lainnya

a. Kapitalisasi Aset

Belanja Modal tidak diakui sebagai Aset Tetap Lainnya senilai Rp23.740.599,00 pada Dinas Pendidikan dan Kebudayaan berupa belanja persediaan.

b. Reklasifikasi Pengurangan Aset

Reklasifikasi Aset Jalan, Irigasi dan Jaringan sebesar Rp210. 495.182,00 terdiri dari :

1. Reklasifikasi Aset Tetap Lainnya pada Dinas Pendidikan dan Kebudayaan ke Peralatan Mesin senilai Rp209.771.182,00 berupa belanja peralatan mesin.
2. Reklasifikasi Aset Tetap Lainnya pada Kecamatan Lintau Buo Utara ke rusak berat senilai Rp724.000,00 berupa buku.

5.3.1.3.6 Konstruksi Dalam Pengerjaan	31 Desember 2025 (Rp)	31 Desember 2024 (Rp)
	28.791.141.488,50	**15.892.410.425,50**

Nilai Konstruksi Dalam Pengerjaan per 31 Desember 2025 dan 2024 senilai Rp28.791.141.488,50 dan Rp15.892.410.425,50.

Perhitungan Konstruksi Dalam Pengerjaan mencakup gedung dan bangunan yang belum selesai pengerjaannya dan apabila telah selesai pengerjaannya serta sudah dapat dimanfaatkan untuk kepentingan masyarakat atau pemerintah, maka dilakukan Reklasifikasi ke asetnya masing-masing dengan rincian sebagai berikut:

Tabel 5.84
Perhitungan Konstruksi Dalam Pengerjaan per 31 Desember 2025

Uraian		Jumlah (Rp)
Saldo Awal 1 Januari 2024		**15.892.410.425,50**
Mutasi Tambah		
Inventarisasi		
Reklasifikasi Aset	23.345.561.163,00	
Total Penambahan		**23.345.561.163,00**
Mutasi Kurang		
Inventarisasi	10.446.830.100,00	
Total Pengurangan		**10.446.830.100,00**
Saldo per 31 Desember 2025		**28.791.141.488,50**

(Rincian pada **Lampiran 30**)

Berikut uraian perhitungan mutasi Konstruksi Dalam Pengerjaan Tahun Anggaran 2025:

1. Penambahan Konstruksi Dalam Pengerjaan

a. Reklasifikasi Aset

Reklasifikasi Penambahan Kontruksi Dalam Pengerjaan sebesar Rp23.345.561.163,00 yang terdiri dari :

1. Reklasifikasi aset pada Dinas PUPRP senilai Rp428.472.842,00 yaitu ke Konstruksi Dalam Pengerjaan dari ATB senilai Rp245.072.470,00 berupa DED Jembatan , ke Kontruksi Dalam Pengerjaan dari Gedung Bangunan senilai Rp29.997.072,00 berupa penyusunan dokumen FS dan ke KDP dari JIJ senilai Rp153.403.300,00 berupa penyusunan dokumen lingkungan jembatan Lubuak Pauh Nagari Lubuk Jantan dan belanja penyusunan DED IJD.
2. Reklasifikasi aset Konstruksi Dalam Pengerjaan dari Gedung dan Bangunan pada RSUD senilai Rp22.675.766.321,00 berupa pembangunan gedung rawat inap anak dan remaja yang masih 96,58%.
3. Reklasifikasi aset Konstruksi Dalam Pengerjaan dari Jalan irigasi dan Jaringan pada Dinas Pariwisata, Pemuda dan Olahraga senilai Rp83.900.000,00, berupa Detail Engineering Design (DED) Perencanaan Dermaga.
4. Reklasifikasi aset Konstruksi Dalam Pengerjaan dari Jalan irigasi dan Jaringan pada BPBD sebesar Rp 157.422.000,00 berupa belanja Konsultan Pengawasan 2 unit Jembatan.

2. Pengurangan Konstruksi Dalam Pengerjaan

a. Inventarisasi

Inventarisasi Konstruksi Dalam Pengerjaan pada Dinas PUPRP senilai Rp10.446.830.100,00 dari Konstruksi Dalam Pengerjaan ke Jalan, Irigasi dan Jaringan.

5.3.1.3.7 Akumulasi Penyusutan	31 Desember 2025 (Rp)	31 Desember 2024 (Rp)
	(2.556.431.954.882,51)	**(2.448.477.120.713,29)**

Nilai Akumulasi Penyusutan Aset Tetap per 31 Desember 2025 sebesar Rp2.556.431.954.882,51 dengan rincian sebagai berikut:

Tabel 5.85
Mutasi Akumulasi Penyusutan Aset Tetap per 31 Desember 2025

Uraian	Saldo Awal 1 Januari 2025 (Rp)	Mutasi Tahun 2025				Penyusutan Tahun Ini	31 Desember 2025 (Rp)
		Berkurang		Bertambah			
		Koreksi	Mutasi	Koreksi	Mutasi		
1	2	3	4	5	6	7	8=2-3-4+5+6+7
Peralatan dan Mesin	392.067.013.591,89	(48.539.500,00)	(11.739.853.887,78)	300.978.379,00	4.876.949.654,00	38.560.767.788,00	423.927.316.025,11
Gedung dan Bangunan	454.401.260.104,00	(836.862.018,00)	(917.928.800,00)	0,00	344.355.306,00	54.258.406.273,00	507.249.230.865,00
Jalan, Jembatan, Irigasi,& Jaringan	1.601.374.204.392,40	(272.000,00)	(55.326.424.677,00)	0,00	45.550.629.756,00	32.959.785.732,00	1.624.557.923.203,40
Aset Tetap Lainnya	634.642.626,00	(0,00)	(0,00)	0,00	0,00	62.842.164,00	697.484.789,00
Jumlah	**2.448.477.120.714,29**	**(885.673.518,00)**	**(67.984.207.364,78)**	**300.978.379,00**	**50.771.934.716,00**	**125.841.801.957,00**	**2.556.431.954.882,51**

Rincian Nilai Akumulasi Penyusutan Aset Tetap per OPD pada Pemerintah Daerah Kabupaten Tanah Datar per 31 Desember 2025 adalah sebagai berikut:

Tabel 5.86
Daftar Akumulasi Penyusutan Aset Tetap per OPD Pemerintah Daerah Kabupaten Tanah Datar per 31 Desember 2025

NO	SATUAN KERJA PERANGKAT DAERAH	Saldo Awal 1 Januari 2025	MUTASI TAHUN 2025				PENYUSUTAN TAHUN INI	Saldo Akhir 31 Desember 2025
			BERKURANG		BERTAMBAH			
			KOREKSI	MUTASI	KOREKSI	MUTASI		
1	SEKRETARIAT DPRD	15.163.450.938,00	0,00	0,00	0,00	0,00	1.622.127.430,00	16.785.578.368,00
2	SEKRETARIAT DAERAH	43.702.572.131,00	0,00	(1.096.600.453,00)	0,00	347.220.001,00	2.887.486.880,00	45.840.678.559,00
3	DINAS PUPR, PERTANAHAN	1.572.793.488.475,80	0,00	(55.488.456.196,00)	0,00	0,00	29.750.732.953,00	1.547.055.765.232,80
4	DINAS PERHUBUNGAN	12.728.898.392,70	0,00	(25.900.000,00)	0,00	0,00	974.230.025,00	13.677.228.417,70
5	DINAS KOMINFO	9.508.583.840,00	0,00	(847.138.811,00)	0,00	0,00	458.183.752,00	9.119.628.781,00
6	DINAS KESEHATAN	110.536.162.737,14	0,00	(116.000.000,00)	0,00	0,00	11.940.339.569,00	122.360.502.306,14
7	RUMAH SAKIT UMUM DAERAH	105.074.839.209,00	0,00	(347.813.294,00)	0,00	0,00	17.292.883.221,00	122.019.909.136,00
8	DINAS PENDIDIKAN & KEBUDAYAAN	351.464.968.935,60	(139.492.825,00)	(315.760.200,00)	0,00	1.176.893,00	36.778.382.697,00	387.789.275.500,60
9	DINAS PUSTAKA DAN ARSIP	6.749.517.532,00	0,00	0,00	0,00	219.710.000,00	818.823.498,00	7.788.051.030,00
10	DINAS PARPORA	50.460.142.768,00	0,00	(270.148.602,00)	0,00	0,00	6.166.709.440,00	56.356.703.606,00
11	DINAS SOSIAL P3A	2.956.786.197,00	0,00	0,00	0,00	0,00	184.983.566,00	3.141.769.763,00
12	DINAS PMDPPKB	5.542.909.981,00	0,00	(55.000.000,00)	0,00	0,00	553.121.645,00	6.041.031.626,00
13	DINAS DUKCAPIL	4.873.723.558,94	0,00	0,00	0,00	0,00	358.868.548,00	5.232.592.106,94
14	DINAS PERTANIAN	24.771.959.933,44	0,00	(96.150.000,00)	0,00	0,00	1.678.302.432,00	26.354.112.365,44
15	DINAS PANGAN DAN PERIKANAN	15.325.373.361,23	(746.180.693,00)	0,00	0,00	9.990.000,00	806.254.174,00	15.395.436.842,23

NO	SATUAN KERJA PERANGKAT DAERAH	Saldo Awal 1 Januari 2025	MUTASI TAHUN 2025				PENYUSUTAN TAHUN INI	Saldo Akhir 31 Desember 2025
			BERKURANG		BERTAMBAH			
			KOREKSI	MUTASI	KOREKSI	MUTASI		
16	DINAS KUKMP	18.838.623.779,00	0,00	(4.387.269.962,00)	0,00	0,00	944.339.745,00	15.395.693.562,00
17	DINAS TENAGA KERJA DAN PERINDUSTRIAN	13.600.265.631,00	0,00	(4.021.807.300,00)	0,00	4.167.004.480,00	6.321.550.675,00	20.067.013.486,00
18	BADAN PENGELOLA KEUANGAN DAERAH	9.751.499.193,00	0,00	(8.422.900,00)	0,00	0,00	843.397.750,00	10.586.474.043,00
19	BADAN PENGELOLA PENDAPATAN DAERAH	1.826.227.268,00	0,00	0,00	0,00	8.422.900,00	202.089.485,00	2.036.739.653,00
20	DINAS PMPTSP	2.871.977.024,15	0,00	(103.435.545,78)	0,00	245.265.519,00	412.037.697,00	3.425.844.694,37
21	INSPEKTORAT	2.399.048.180,00	0,00	0,00	0,00	0,00	160.622.225,00	2.559.670.405,00
22	BAPEDDA LITBANG	4.353.967.272,00	0,00	(292.220.001,00)	0,00	180.749.167,00	281.061.440,00	4.523.557.878,00
23	DINAS PERKIM LH	9.451.108.357,00	0,00	0,00	0,00	45.537.395.756,00	1.695.085.673,00	56.683.589.786,00
24	BADAN KESBANGPOL	991.724.126,00	0,00	0,00	0,00	0,00	9.076.093,00	1.000.800.219,00
25	SATPOL PP DAMKAR	9.250.017.662,00	0,00	0,00	0,00	0,00	419.973.538,00	9.669.991.200,00
26	BKPSDM	3.630.355.981,47	0,00	(60.000.000,00)	0,00	0,00	111.528.979,00	3.681.884.960,47
27	BADAN PENANGGULANGAN BENCANA DAERAH	18.999.504.957,00	0,00	0,00	300.978.379,00	0,00	1.233.567.095,00	20.534.050.431,00
28	KANTOR CAMAT X KOTO	1.331.240.289,00	0,00	(59.835.000,00)	0,00	0,00	83.047.664,00	1.354.452.953,00
29	KANTOR CAMAT BATIPUH	2.395.236.223,00	0,00	0,00	0,00	55.000.000,00	58.722.023,00	2.508.958.246,00
30	KANTOR CAMAT BATIPUH SELATAN	1.078.193.061,33	0,00	0,00	0,00	0,00	40.667.865,00	1.118.860.926,33
31	KANTOR CAMAT PARIANGAN	1.648.669.761,00	0,00	0,00	0,00	0,00	98.148.451,00	1.746.818.212,00
32	KANTOR CAMAT RAMBATAN	869.276.517,00	0,00	0,00	0,00	0,00	35.373.920,00	904.650.437,00
33	KANTOR CAMAT LIMA KAUM	2.182.549.915,00	0,00	(28.685.000,00)	0,00	0,00	130.914.378,00	2.284.779.293,00
34	KANTOR CAMAT TANJUNG EMAS	1.521.111.060,00	0,00	0,00	0,00	0,00	74.047.660,00	1.595.158.720,00
35	KANTOR CAMAT PADANG GANTING	1.146.142.444,00	0,00	0,00	0,00	0,00	57.333.668,00	1.203.476.112,00
36	KANTOR CAMAT LINTAU BUO	1.137.520.432,00	0,00	0,00	0,00	0,00	48.582.168,00	1.186.102.600,00
37	KANTOR CAMAT LINTAU BUO UTARA	1.913.801.008,00	0,00	(263.564.100,00)	0,00	0,00	90.884.833,00	1.741.121.741,00
38	KANTOR CAMAT SUNGAYANG	1.150.107.652,50	0,00	0,00	0,00	0,00	51.039.849,00	1.201.147.501,50
39	KANTOR CAMAT SUNGAI TARAB	993.029.282,99	0,00	0,00	0,00	0,00	45.585.587,00	1.038.614.869,99
40	KANTOR CAMAT SALIMPAUNG	882.447.150,00	0,00	0,00	0,00	0,00	34.707.969,00	917.155.119,00
41	KANTOR CAMAT TANJUNG BARU	1.401.056.946,00	0,00	0,00	0,00	0,00	65.036.697,00	1.466.093.643,00
42	PENGELOLA BMD	1.209.041.550,00	0,00	(190.000.000,00)	0,00	0,00	21.949.000,00	1.040.990.550,00
	Total	**2.448.477.120.713,29**	**(885.673.518,00)**	**(68.074.207.364,78)**	**300.978.379,00**	**50.771.934.716,00**	**125.841.801.957,00**	**2.556.431.954.882,51**

5.3.1.4 Aset Lainnya

31 Desember 2025 (Rp)	31 Desember 2024 (Rp)
6.242.020.546,72	**7.122.018.822,35**

Aset Lainnya tersebut merupakan aset yang tidak dapat dikelompokkan ke dalam aset lancar, investasi jangka panjang maupun aset tetap.

Nilai aset lainnya per 31 Desember 2025 dan 2024 sebesar Rp6.242.020.546,72 dan Rp7.122.018.822,35 terdiri dari:

Tabel 5.87
Rincian Aset Lainnya per 31 Desember 2025 dan 2024

URAIAN	31 Desember 2025 (Rp)	31 Desember 2024 (Rp)
Tagihan Tuntutan Ganti Kerugian Daerah	0,00	0,00
Kemitraan Dengan Pihak Ketiga	3.313.333.647,18	3.313.333.647,18
Akumulasi Penyusutan	(2.707.715.121,00)	(2.707.715.121,00)
Kemitraan Netto	605.618.526,18	605.618.526,18
Aset Tidak Berwujud	9.419.022.890,00	9.334.662.890,00
Amortisasi Aset Tidak Berwujud	(8.916.409.856,16)	(8.520.700.141,33)
Aset Tidak Berwujud Netto	502.613.033,84	813.962.748,67
Aset Lain-Lain	12.940.579.365,70	28.883.465.485,50
Akumulasi Penyusutan	(7.806.790.379,00)	(23.348.035.938,00)
Aset Lain-lain Netto	5.133.788.986,70	5.535.429.547,50
Dana Transfer – TDF	0,00	167.008.000,00
Jumlah	**6.242.020.546,72**	**7.122.018.822,35**

5.3.1.4.1 Tagihan Tuntutan Ganti Kerugian Daerah	31 Desember 2024 (Rp)	31 Desember 2023 (Rp)
	0,00	**0,00**

Saldo Tagihan Tuntutan Ganti Kerugian Daerah Pemerintah Daerah per 31 Desember 2024 dan 2023 masing-masing sebesar Rp 00,00 dan Rp00,00.

5.3.1.4.2 Kemitraan Dengan Pihak Ketiga	31 Desember 2025 (Rp)	31 Desember 2024 (Rp)
	3.313.333.647,18	**3.313.333.647,18**

Nilai Kemitraan Dengan Pihak Ketiga Per 31 Desember 2025 dan 2024 adalah masing-masing sebesar Rp3.313.333.647,18 dan Rp3.313.333.647,18 tidak terjadi penambahan atau pengurangan.

5.3.1.4.2.1 Akumulasi Penyusutan Kemitraan Dengan Pihak Ketiga	31 Desember 2025 (Rp)	31 Desember 2024 (Rp)
	(2.707.715.121,00)	**(2.707.715.121,00)**

Nilai Akumulasi Penyusutan Kemitraan Dengan Pihak Ketiga Per 31 Desember 2025 dan 2024 adalah masing-masing sebesar Rp2.707.715.121,00 dan Rp2.707.715.121,00.

Penjelasan mengenai perhitungan mutasi Akumulasi Penyusutan Kemitraan dengan Pihak Ketiga, disajikan pada tabel berikut:

Tabel 5.88
Perhitungan Kemitraan Dengan Pihak Ketiga per 1 Januari 2025

Uraian	Jumlah (Rp)	Jumlah (Rp)
Saldo Awal 1 Januari 2025		**(2.707.715.121,00)**
Penyusutan Tahun ini	0,00	
Total Penambahan		**0,00**
Saldo per 31 Desember 2025		**(2.707.715.121,00)**

Rincian Nilai Akumulasi Penyusutan Kemitraan Dengan Pihak Ketiga per OPD pada Pemerintah Daerah Kabupaten Tanah Datar per 31 Desember 2025 adalah sebagai berikut:

Tabel 5.89
Daftar Akumulasi Penyusutan Kemitraan dengan Pihak Ketiga per OPD
Pemerintah Daerah Kabupaten Tanah Datar
per 31 Desember 2025

NO	SATUAN KERJA PERANGKAT DAERAH	Saldo Awal 1 Januari 2025	MUTASI TAHUN 2025				PENYUSUTAN TAHUN INI	Saldo Akhir 31 Desember 2025
			BERKURANG		BERTAMBAH			
			KOREKSI	MUTASI	KOREKSI	MUTASI		
1	DINAS PERTANIAN	(1.890.494.800,00)	0,00	0,00	0,00	0,00	0,00	(1.890.494.800,00)
2	DINAS KUKMP	(817.220.321,00)	0,00	0,00	0,00	0,00	0,00	(817.220.321,00)
	Total	**(2.707.715.121,00)**	**0,00**	**0,00**	**0,00**	**0,00**	**(0,00)**	**(2.707.715.121,00)**

(Rincian pada **Lampiran 31**)

5.3.1.4.2.2 Kemitraan Dengan Pihak Ketiga Netto	31 Desember 2025 (Rp)	31 Desember 2024 (Rp)
	605.618.526,18	**605.618.526,18**

Nilai Kemitraan Dengan Pihak Ketiga Tahun 2025 sebesar Rp3.313.333.647,18 dan Akumulasi Penyusutan Kemitraan Dengan Pihak Ketiga Tahun 2025 sebesar Rp2.707.715.121,00 sehingga nilai Kemitraan dengan Pihak Ketiga Netto Tahun 2025 adalah sebesar Rp605.618.526,18 (Rp3.313.333.647.18-Rp2.707.715.121,00).

5.3.1.4.3 Aset Tidak Berwujud	31 Desember 2025 (Rp)	31 Desember 2024 (Rp)
	9.419.022.890,00	**9.334.662.890,00**

Saldo Aset Tidak Berwujud per 31 Desember 2025 dan 2024 masing-masing sebesar Rp9.419.022.890,00 dan Rp9.334.662.890,00.

Penjelasan mengenai perhitungan mutasi Aset Tidak Berwujud, disajikan pada tabel berikut:

Tabel 5.90
Perhitungan Aset Tidak Berwujud per 31 Desember 2025

Uraian	Jumlah (Rp)	Jumlah (Rp)
Saldo Awal 1 Januari 2025		**9.334.662.890,00**
Mutasi Tambah		
Belanja Modal	527.588.116,00	
Total Penambahan		**527.588.116,00**
Mutasi Kurang		
Kapitalisasi Aset	198.155.646,00	
Reklasifikasi Aset	245.072.470,00	
Total Pengurangan		**443.228.116,00**
Saldo per 31 Desember 2025		**9.419.022.890,00**

(Rincian di muat pada **Lampiran 32**)

Rincian Aset Tidak Berwujud pada masing-masing OPD diuraikan pada tabel berikut:

Tabel 5.91
Rincian Aset Tidak Berwujud per 31 Desember 2025

No	Nama OPD	Total (Rp)
1.	SEKRETARIAT DPRD	128.647.850,00
2.	SEKRETARIAT DAERAH	268.750.000,00
3.	DINAS PUPR, PERTANAHAN	3.698.743.285,00
4.	DINAS PERHUBUNGAN	290.600.000,00
5.	DINAS KOMUNIKASI & INFORMATIKA	40.000.000,00
6.	DINAS KESEHATAN	8.718.250,00
7.	RUMAH SAKIT UMUM DAERAH	786.588.500,00
8.	DINAS PENDIDIKAN & KEBUDAYAAN	76.043.590,00
9.	DINAS PERPUSTAKAAN & ARSIP	63.024.000,00
10	DINAS PARPORA	1.428.685.665,00
11	DINAS PMDPPKB	4.600.000,00
12	DINAS DUKCAPIL	37.939.000,00
13	DINAS PERTANIAN	272.500.000,00
14	BADAN PENGELOLAAN KEUANGAN DAERAH	464.403.000,00
15	BADAN PENGELOLAAN PENDAPATAN DAERAH	199.134.000,00
16	DINAS PMPTSP	152.631.200,00
17	BAPPEDA LITBANG	49.060.000,00
18	DINAS PERKIM LH	1.145.101.550,00
19	BADAN PENANGGULANGAN BENCANA DAERAH	303.853.000,00
Jumlah		**9.419.022.890,00**

Berikut uraian perhitungan Aset Tidak Berwujud Tahun Anggaran 2025:

1. Penambahan Aset Tidak Berwujud

a. Belanja Modal

Belanja Modal Aset tidak Berwujud senilai Rp527.588.116,00 yaitu pada Dinas PUPRP senilai Rp443.228.116,00 dan pada Dinas Perhubungan senilai Rp84.360.000,00.

2. Pengurangan Aset Tidak Berwujud

a. Kapitalisasi Kurang

Kapitalisasi Aset Tidak berwujud pada Dinas PUPRP senilai Rp198.155.646,00 berupa Kegiatan Survey Kondisi Jalan.

b. Reklasifikasi Aset

Reklasifikasi kurang Aset Tidak berwujud ke Kontruksi Dalam Pengerjaan pada Dinas PUPRP senilai Rp245.072.470,00 berupa DED Pembangunan Jalan.

5.3.1.4.3.1	Amortisasi Aset Tidak Berwujud	31 Desember 2025 (Rp)	31 Desember 2024 (Rp)
		(8.916.409.856,16)	**(8.520.700.141,33)**

Saldo Amortisasi Aset Tidak Berwujud per 31 Desember 2025 dan 2024 masing-masing sebesar Rp8.916.409.856,16 dan Rp8.520.700.141,33.

Masa manfaat atau umur ekonomisnya ditetapkan selama 5 Tahun sesuai dengan Peraturan Bupati Tanah Datar Nomor 16 Tahun 2023 tentang Kebijakan Akuntansi Pemerintah Daerah dan Sistem Akuntansi Pemerintah Daerah Kabupaten Tanah Datar sebagaimana telah diubah dengan Peraturan Bupati Nomor 1 Tahun 2025 tentang Perubahan Atas Peraturan Bupati Tanah Datar Nomor 16 Tahun 2023 tentang Kebijakan Akuntansi Pemerintah Daerah dan Sistem Akuntansi Pemerintah Daerah Kabupaten Tanah Datar. Amortisasi Aset Tidak Bewujud Tahun 2025 sebesar Rp8.916.409.856,16 dengan rincian amortisasi sebagai berikut:

Tabel 5.92
Daftar Mutasi Amortisasi per 31 Desember 2025

Uraian	Saldo Awal 1 Januari 2025 (Rp)	Mutasi Tahun 2025				Penyusutan Tahun Ini	31 Desember 2025 (Rp)
		Berkurang		Bertambah			
		Koreksi	Mutasi	Koreksi	Mutasi		
1	2	3	4	5	1	2	3
SEKRETARIAT DPRD	56.108.078,33	(3.501.392,50)	0,00	0,00	0,00	25.729.570,00	78.336.255,83
SEKRETARIAT DAERAH	268.750.000,00	0,00	0,00	0,00	0,00	0,00	268.750.000,00
DINAS PUPR PERTANAHAN	3.613.492.865,00	0,00	0,00	0,00	0,00	48.670.423,00	3.662.163.288,00
DINAS PERHUBUNGAN	145.616.667,00	0,00	0,00	0,00	0,00	32.754.000,00	178.370.667,00
DINAS KOMUNIKASI & INFORMATIKA	40.000.000,00	0,00	0,00	0,00	0,00	0,00	40.000.000,00
DINAS KESEHATAN	2.906.083,00	0,00	0,00	0,00	0,00	1.743.650,00	4.649.733,00
RUMAH SAKIT UMUM DAERAH	758.597.700,00	0,00	0,00	10.620.883,33	0,00	5.955.400,00	775.173.983,33
DINAS PENDIDIKAN & KEBUDAYAAN	55.115.811,00	0,00	0,00	0,00	0,00	14.135.393,00	69.251.204,00
DINAS PERPUSTAKAAN & KEARSIPAN	42.016.000,00	0,00	0,00	0,00	0,00	12.604.800,00	54.620.800,00
DINAS PARPORA	1.189.507.663,00	0,00	0,00	0,00	0,00	113.042.778,00	1.302.550.441,00
DINAS SOSIAL, P3A	0,00	0,00	0,00	0,00	0,00	0,00	0,00
DINAS PMDPPKB	2.146.667,00	0,00	0,00	0,00	0,00	920.000,00	3.066.667,00
DINAS DUKCAPIL	32.189.000,00	0,00	0,00	0,00	0,00	3.000.000,00	35.189.000,00
DINAS PERTANIAN	272.500.000,00	0,00	0,00	0,00	0,00	0,00	272.500.000,00
BADAN PENGELOLAAN KEUANGAN DAERAH	449.058.000,00	0,00	0,00	0,00	0,00	15.345.000,00	464.403.000,00
BADAN PENGELOLAAN PENDAPATAN DAERAH	84.663.400,00	0,00	0,00	0,00	0,00	39.826.800,00	124.490.200,00
DINAS PMPTSP	116.427.207,00	0,00	0,00	0,00	0,00	18.889.040,00	135.316.247,00
INSPEKTORAT	0,00	0,00	0,00	0,00	0,00	0,00	0,00
BAPPEDA LITBANG	49.060.000,00	0,00	0,00	0,00	0,00	0,00	49.060.000,00
DINAS PERKIM LH	1.061.041.250,00	0,00	0,00	0,00	0,00	33.624.120,00	1.094.665.370,00
BADAN KESBANGPOL	0,00	0,00	0,00	0,00	0,00	0,00	0,00
SATPOL PP DAMKAR	0,00	0,00	0,00	0,00	0,00	0,00	0,00
BKPSDM	0,00	0,00	0,00	0,00	0,00	0,00	0,00
BADAN PENANGGULANGAN BENCANA DAERAH	281.503.750,00	0,00	0,00	0,00	0,00	22.349.250,00	303.853.000,00
Jumlah	**8.520.700.141,33**	**(3.501.392,50)**	**0,00**	**10.620.883,33**	**0,00**	**388.590.224,00**	**8.916.409.856,16**

5.3.1.4.3.2 Aset Tidak Berwujud Netto	31 Desember 2025 (Rp)	31 Desember 2024 (Rp)
	502.613.033,84	**813.962.748,67**

Nilai Aset Tidak Berwujud Tahun 2025 Rp9.419.022.890,00 dan Amortisasi Aset Tidak Berwujud Tahun 2025 adalah sebesar Rp8.916.409.856,16 Dengan demikian nilai Aset Tidak Berwujud Neto Tahun 2024 adalah sebesar Rp502.613.033,84. (Rp9.419.022.890,00 – Rp8.916.409.856,16).

5.3.1.4.4 Aset Lain-lain	31 Desember 2025 (Rp)	31 Desember 2024 (Rp)
	12.940.579.365,70	**28.883.465.485,50**

Saldo Aset Lain-lain Pemerintah Kabupaten Tanah Datar per 31 Desember 2025 dan 2024 masing-masing sebesar Rp12.940.579.365,70 dan Rp28.883.465.485,50.

Aset Lain-lain Kabupaten Tanah Datar Tahun 2025 sebesar Rp12.940.579.365,70 terdiri dari Aset Rusak Berat sebesar Rp5.133.788.986,70 dan Aset yang tidak digunakan dalam kegiatan operasional pemerintah sebesar Rp7.806.790.379,00 dengan uraian sebagai berikut:

A. Aset Rusak Berat sebesar Rp5.133.788.986,70

Aset Rusak Berat disajikan sebesar nilai buku pada saat aset tersebut dipindahkan dari Aset Tetap menjadi Aset Lainnya. Penjelasan mengenai perhitungan mutasi Aset Rusak Berat disajikan pada tabel berikut.

Tabel 5.93
Perhitungan Aset Rusak Berat per 31 Desember 2025

Uraian	Jumlah (Rp)	Jumlah (Rp)
Saldo Awal 1 Januari 2025		**5.535.429.547,50**
Mutasi Kurang		
Inventarisasi	1.000.000,00	
Penghapusan	400.640.560,80	
Total Pengurangan		401.640.560,80
Saldo per 31 Desember 2025		**5.133.788.986,70**

(Rincian pada **Lampiran 33**)

Berikut Penjelasan Mutasi Aset Rusak Berat Tahun 2025:

1. Pengurangan Aset Rusak Berat

a. Inventarisasi

Inventarisasi kurang pencatatan Aset Rusak Berat Pada Kecamatan Pariangan senilai Rp1.000.000,00 berupa Nilai Buku Penghapusan sepeda motor pada tahun 2021 sesuai dengan SK Nomor 030/56/BKD/2021.

b. Penghapusan

1. Penghapusan Nilai Buku pada Dinas Pendidikan dan kebudayaan senilai Rp322.516.159,00;
2. Penghapusan Nilai Buku pada Dinas Pangan dan Perikanan senilai Rp47.027.026,80

3. Penghapusan Nilai Buku pada Dinas PMPTSP senilai Rp1.940.000,00; dan
4. Penghapusan Nilai Buku pada Dinas Perkim LH senilai Rp.29.157.375,00.

B. Aset Tetap yang Tidak Digunakan Dalam Kegiatan Operasional Pemerintah

Aset Lain-lain yang merupakan Aset Tetap yang tidak digunakan dalam kegiatan Operasional Pemerintah Daerah atau dihentikan dari penggunaan aktif dengan saldo awal sebesar Rp23,348,035,938.00 dengan rincian sebagai berikut :

Tabel 5.94
Perhitungan Aset Tetap yang Tidak Digunakan Dalam Kegiatan Operasonal Pemerintah per 1 Januari 2025

Uraian	Jumlah (Rp)	Jumlah (Rp)
Saldo Awal 1 Januari 2025		**23,348,035,938.00**
Mutasi Kurang		
Penghapusan	15,541,245,559.00	
Total Pengurangan		15,541,245,559.00
Saldo per 1 Januari 2025		**7.806.790.379,00**

Terdapat pegurangan pada aset lain-lain yang berasal dari penghapusan pada Dinas PUPRP dengan rincian sebagai berikut :

1. Jalan Kabupaten Lokal (Jalan Provinsi) senilai Rp13.179.013.209,00,
2. Jembatan Pada Jalan Kabupaten Lokal (Jalan Provinsi) senilai Rp15.541.245.572.

5.3.1.4.4.1 Akumulasi Penyusutan Aset Lain-lain	31 Desember 2025 (Rp)	31 Desember 2024 (Rp)
	(7.806.790.379,00)	**(23.348.035.938,00)**

Saldo Akumulasi Penyusutan Aset Lain-lain per 31 Desember 2025 dan 2024 masing-masing sebesar Rp(7.806.790.379,00) dan Rp(23.348.035.938,00). Penjelasan mengenai perhitungan Saldo Awal Aset Lain-lain per 31 Desember 2025 disajikan pada tabel berikut:

Tabel 5.95
Akumulasi Penyusutan Aset Lain-lain per 31 Desember 2025

Uraian	Saldo Awal 1 Januari 2025 (Rp)	Mutasi Tahun 2025				Penyusutan Tahun Ini	31 Desember 2025 (Rp)
		Berkurang		Bertambah			
		Koreksi	Mutasi	Koreksi	Mutasi		
1	2	3	4	5	6	7	8
Dinas PUPR Pertanahan	4.742.254.379,00	0,00	0,00	0,00	0,00	0,00	4.742.254.379,00
Dinas KUKMP	3.064.536.000,00	0,00	0,00	0,00	0,00	0,00	3.064.536.000,00
Jumlah	**7.806.790.379,00**	**0,00**	**0,00**	**0,00**	**0,00**	**0,00**	**7.806.790.379,00**

5.3.1.4.4.2 Aset Lain-lain Netto	31 Desember 2025 (Rp)	31 Desember 2024 (Rp)
	5.133.788.986,70	**5.535.429.547,50**

Saldo Aset Lain-lain Netto per 31 Desember 2025 dan per 31 Desember 2024 masing-masing sebesar Rp5.133.788.986,70 dan Rp5.535.429.547,50

Aset Lain-lain per 31 Desember 2025 sebesar Rp7.806.790.379,00 dan Akumulasi Penyusutan Aset Lain-lain per 31 Desember 2025 sebesar Rp(7.806.790.379,00) menghasilkan nilai Aset Lain-lain Netto sebesar Rp Rp5.133.788.986,70.

5.3.1.4.5 Dana Transfer-TDF	31 Desember 2025 (Rp)	31 Desember 2024 (Rp)
	0,00	**167.008.000,00**

Saldo Dana Transfer-TDF per 31 Desember 2025 dan 2024 masing-masing sebesar Rp0,00 dan Rp167.008.000,00.

Untuk Tahun 2025 seluruh Dana Transfer-TDF yang menjadi piutang Tahun 2024 telah dibayarkan. Untuk pengakuan Piutang Dana Transfer-TDF Tahun 2024 terdapat koreksi kesalahan pencatatan piutang dengan perhitungan sebagai berikut :

Saldo Piutang Dana Transfer-TDF	Rp	167.008.000,00
Selisih Lebih Pengakuan Piutang	Rp	(132.707.000,00)
Piutang Dana Transfer-TDF Seharusnya	**Rp**	**34.301.000,00**
Realisasi Tahun 2025	Rp	34.301.000,00
Saldo Piutang Tahun 2025	**Rp**	**0,00**

Koreksi lebih pengakuan piutang Dana Transfer-TDF Tahun 2024 telah dilakukan penyesuaian pencatatan dengan melakukan koreksi atas Ekuitas.

5.3.2 KEWAJIBAN DAN EKUITAS	31 Desember 2025 (Rp)	31 Desember 2024 (Rp)
	1.229.416.975.724,03	**1.194.602.665.458,16**

5.3.2.1 Kewajiban	31 Desember 2025 (Rp)	31 Desember 2024 (Rp)
	33.350.332.197,21	**38.925.813.518,07**

5.3.2.1.1 Kewajiban Jangka Pendek	31 Desember 2025 (Rp)	31 Desember 2024 (Rp)
	33.350.332.197,21	**38.925.813.518,07**

Saldo Kewajiban Jangka Pendek per 31 Desember 2025 dan 2024 sebesar Rp33.350.332.197,21dan Rp38.925.813.518,07 dengan rincian sebagai berikut:

Tabel 5.96

Rincian Saldo Kewajiban Jangka Pendek per 31 Desember 2025 dan 2024

Uraian	31 Desember 2025 (Rp)	31 Desember 2024 (Rp)
Utang Perhitungan Fihak Ketiga (PFK)	0,00	1.039.827,00
Pendapatan Diterima Dimuka	429.835.857,21	380.456.932,07
Utang Belanja	32.920.496.340,00	38.544.316.759,00
Saldo per 31 Desember 2025	**33.350.332.197,21**	**38.925.813.518,07**

5.3.2.1.1.1 Utang Perhitungan Fihak Ketiga	31 Desember 2025 (Rp)	31 Desember 2024 (Rp)
	0,00	**1.039.827,00**

Saldo Utang Perhitungan Fihak Ketiga per 31 Desember 2025 dan 2024 sebesar Rp0,00 dan Rp1.039.827,00.

Nilai utang perhitungan tersebut untuk tahun 2025 telah dilakukan reklasifikasi ke penerimaan lain-lain pada lain-lain pendapatan asli daerah yang sah tahun 2025.

5.3.2.1.1.2 Pendapatan Diterima Dimuka	31 Desember 2025 (Rp)	31 Desember 2024 (Rp)
	429.835.857,21	**380.456.932,07**

Saldo Pendapatan Diterima Dimuka per 31 Desember 2025 dan 2024 masing-masing sebesar Rp429.835.857,21 dan Rp380.456.932,07.

Rincian Pendapatan Diterima Dimuka sebesar Rp429.835.857,21 di muat pada **Lampiran 34.**

5.3.2.1.1.4 Utang Belanja	31 Desember 2025 (Rp)	31 Desember 2024 (Rp)
	32.920.496.340,00	**38.544.316.759,00**

Saldo Utang Belanja Pemerintah Daerah per 31 Desember 2025 dan 2024 masing-masing sebesar Rp32.920.496.340,00 dan Rp38.544.316.759,00.

Utang Belanja sebesar Rp32.920.496.340,00 merupakan Utang Belanja pada:

1. Belanja Pegawai sebesar Rp16.472.094.669,00 terdiri dari :
   a. Badan Pengelolaan Keuangan Daerah merupakan utang iuran jaminan kesehatan sebesar Rp9.213.169.832,00 kepada BPJS;
   b. RSUD Prof. Dr. M. Ali Hanafiah SM Batusangkar merupakan utang jasa pelayanan dan utang jasa supir sebesar Rp7.258.924.837,00;
2. Belanja Barang dan Jasa sebesar Rp16.432.401.671,00 terdiri dari :
   a. Dinas Kesehatan merupakan utang jasa medis sebesar Rp71.165.062,00.
   b. RSUD Prof. Dr. M. Ali Hanafiah SM Batusangkar merupakan Utang Usaha Operasional sebesar Rp 16.352.236.609 rincian dimuat pada **lampiran 35**;
3. Belanja Hibah kepada lembaga kemasyarakatan pada Dinas Sosial sebesar Rp25.000.000,00.

5.3.2.2 Ekuitas	31 Desember 2025 (Rp)	31 Desember 2024 (Rp)
	1.212.838.892.627,82	**1.155.676.851.940,09**

Saldo Ekuitas per 31 Desember 2025 dan 2024 sebesar Rp1.212.838.892.627,82 dan Rp1.155.676.851.940,09 yang merupakan hasil perhitungan ekuitas akhir dari Laporan Perubahan Ekuitas per 31 Desember 2025.

5.4 LAPORAN OPERASIONAL (LO)

Laporan Operasional (LO) menyediakan informasi mengenai seluruh kegiatan operasional keuangan entitas pelaporan yang tercermin dalam pendapatan-LO, beban dan surplus/defisit operasional dari suatu entitas pelaporan yang penyajiannya untuk Tahun Anggaran 2025 sudah disandingkan dengan periode sebelumnya.

5.4.1 PENDAPATAN-LO

Tahun 2025 (Rp)	Tahun 2024 (Rp)
1.266.249.278.308,54	**1.351.955.679.657,90**

Pendapatan-LO untuk Tahun 2025 dan Tahun 2024 sebesar Rp1.266.249.278.308,54 dan Rp1.351.955.679.657,90 dengan rincian sebagai berikut :

Tabel 5.97
Rincian Pendapatan–LO Tahun 2025

Uraian	Saldo 2025 (Rp)	Saldo 2024 (Rp)	Kenaikan/ (Penurunan) (Rp)	%
Pendapatan Asli Daerah-LO	183.166.439.366,90	170.627.234.919,90	12.539.204.447,00	7,35
Pendapatan Transfer-LO	1.040.727.570.061,00	1.167.745.479.416,00	(1.101.039.182.315,00)	(94,29)
Lain-lain Pendapatan Daerah yang Sah-LO	42.355.268.880,64	13.582.965.322,00	28.772.303.558,64	211,83
Jumlah	**1.266.249.278.308,54**	**1.351.955.679.657,90**	**(1.059.727.674.309,36)**	**(78,38)**

Pendapatan-LO pada Tahun 2025 dibandingkan dengan Pendapatan-LO Tahun 2024 terjadi penurunan sebesar Rp1.059.727.674.309,36 atau 78,38%

5.4.1.1 Pendapatan Asli Daerah-LO

Tahun 2025 (Rp)	Tahun 2024 (Rp)
183.166.439.366,90	**170.627.234.919,90**

Pendapatan Asli Daerah-LO untuk Tahun 2025 dan Tahun 2024 sebesar Rp183.166.439.366,90 dan Rp170.627.234.919,90 dengan rincian sebagai berikut .

Tabel 5.98
Rincian Pendapatan Asli Daerah–LO Tahun 2025

Uraian	Saldo 2025 (Rp)	Saldo 2024 (Rp)	Kenaikan/ (Penurunan) (Rp)	%
Pajak Daerah-LO	51.205.351.857,68	25.325.905.202,16	25.879.446.655,52	102,19
Retribusi Daerah –LO	99.574.895.679,88	108.261.555.920,24	(8.686.660.240,36)	(8,02)
Hasil Pengelolaan Kekayaan Daerah yang Dipisahkan –LO	26.876.336.068,00	26.819.370.914,00	56.965.154,00	0,21
Lain-lain PAD yang Sah-LO	5.509.855.761,34	10.220.402.883,50	(4.710.547.122,16)	(46,09)
Jumlah	**183.166.439.366,90**	**170.627.234.919,90**	**12.539.204.447,00**	**7,35**

Pendapatan Asli Daerah–LO pada Tahun 2025 dibandingkan dengan Pendapatan Asli Daerah–LO Tahun 2024 terjadi peningkatan sebesar Rp12.539.204.447,00 atau 7,35%

5.4.1.1.1 Pajak Daerah-LO

Tahun 2025 (Rp)	Tahun 2024 (Rp)
51.205.351.857,68	**25.325.905.202,16**

Pajak Daerah-LO untuk Tahun 2025 dan Tahun 2024 sebesar Rp51.205.351.857,68 dan Rp25.325.905.202,16. Pajak Daerah-LO Tahun 2025 sebesar Rp51.205.351.857,68 dapat dijelaskan dengan rincian sebagai berikut:

a.	Pendapatan Pajak Daerah Tahun 2025- LRA		Rp	48.527.769.063,68
b.	Piutang Pajak Tahun 2024:		Rp	(3.094.529.827,00)
	1. Piutang Pajak Reklame	Rp 18.707.650,00		
	2. Piutang Pajak Penerangan Jalan	Rp 0,00		
	3. Piutang PBB-P2	Rp 3.075.822.177,00		
c.	Piutang Pajak Tahun 2025:		Rp	5.772.112.621,00
	1. Piutang Pajak Reklame	Rp 30.885.257,00		
	2. Piutang Pajak Air Tanah	Rp 8.360.360,00		
	3. Piutang PBB-P2	Rp 5.732.867.004,00		
Pajak Daerah-LO Tahun 2025			**Rp**	**51.205.351.857,68**

5.4.1.1.2 Retribusi Daerah –LO	**Tahun 2025 (Rp)**	**Tahun 2024 (Rp)**
	99.574.895.679,88	**108.261.555.920,24**

Retribusi Daerah-LO untuk Tahun 2025 dan Tahun 2024 sebesar Rp99.574.895.679,88 dan Rp108.261.555.920,24. Retribusi Daerah-LO Tahun 2025 sebesar Rp99.572.340.312,88 dapat dijelaskan dengan rincian sebagai berikut:

a. Pendapatan Retribusi Daerah Tahun 2025- LRA	Rp	101.192.685.169,00
b. Piutang Retribusi Tahun 2024:	Rp	(7.724.783.478,00)
c. Pendapatan diterima dimuka Tahun 2024	Rp	324.549.647,14
d. Pendapatan diterima dimuka 2025	Rp	(229.447.789,26)
e. Piutang Retribusi Tahun 2025	Rp	6.011.892.131,00
Retribusi Daerah - LO Tahun 2025	**Rp**	**99.574.895.679,88**

5.4.1.1.3 Hasil Pengelolaan Kekayaan Daerah Yang Dipisahkan–LO	**Tahun 2025 (Rp)**	**Tahun 2024 (Rp)**
	26.876.336.068,00	**26.819.370.914,00**

Hasil Pengelolaan Kekayaan Daerah Yang Dipisahkan–LO untuk Tahun 2025 dan Tahun 2024 sebesar Rp26.876.336.068,00 dan Rp26.819.370.914,00. Hasil Pengelolaan Kekayaan Daerah Yang Dipisahkan–LO pada Tahun 2025 dibandingkan dengan Hasil Pengelolaan Kekayaan Daerah Yang Dipisahkan–LO Tahun 2024 terjadi peningkatan sebesar Rp56.965.154,00 atau 0,21%. Hasil Pengelolaan Kekayaan Daerah Yang Dipisahka-LO tidak memiliki selisih dengan Hasil Pengelolaan Kekayaan Daerah Yang Dipisahkan-LRA.

5.4.1.1.4 Lain-lain PAD yang Sah-LO	**Tahun 2025 (Rp)**	**Tahun 2024 (Rp)**
	5.509.855.761,34	**10.220.402.883,50**

Lain-lain PAD yang Sah-LO untuk Tahun 2025 dan Tahun 2024 sebesar Rp5.509.855.761,34 dan Rp10.220.402.883,50. Lain-lain PAD yang Sah-LO Tahun 2025 sebesar Rp5.508.920.934,34 dapat dijelaskan dengan rincian sebagai berikut:

a. Lain-lain PAD yang Sah Tahun 2025-LRA	Rp	5.507.286.263,56
b. Pendapatan diterima dimuka Tahun 2024	Rp	55.907.284,93
c. Pendapatan diterima dimuka Tahun 2025	Rp	(200.388.067,95)
d. Piutang Tahun 2025	Rp	147.050.280,80
Lain-lain PAD yang Sah-LO Tahun 2025	**Rp**	**5.509.855.761,34**

5.4.1.2 Pendapatan Transfer –LO

Tahun 2025 (Rp)	Tahun 2024 (Rp)
1.040.727.570.061,00	**1.167.745.479.416,00**

Pendapatan Transfer–LO untuk Tahun 2025 dan Tahun 2024 sebesar Rp1.040.727.570.061,00 dan Rp1.167.745.479.416,00 dengan rincian sebagai berikut.

Tabel 5.99
Rincian Pendapatan Transfer – LO Tahun 2025

Uraian	Saldo 2025 (Rp)	Saldo 2024 (Rp)	Kenaikan/ (Penurunan) (Rp)	%
Transfer Pemerintah Pusat –LO	990.425.792.960,00	1.082.376.761.436,00	(91.950.968.476,00)	(1,78)
Transfer Antar Daerah	50.301.777.101,00	85.368.717.980,00	(35.066.940.879,00)	(41,08)
Jumlah	**1.040.727.570.061,00**	**1.167.745.479.416,00**	**(1.101.039.182.315,00)**	**(94,29)**

Pendapatan Transfer – LO pada Tahun 2025 dibandingkan dengan Pendapatan Transfer – LO Tahun 2024 terjadi penurunan sebesar Rp1.101.039.182.315,00 atau 94,29%

5.4.1.2.1 Transfer Pemerintah Pusat –LO

Tahun 2025 (Rp)	Tahun 2024 (Rp)
990.425.792.960,00	**1.082.376.761.436,00**

Transfer Pemerintah Pusat-LO untuk Tahun 2025 dan Tahun 2024 sebesar Rp990.425.792.960,00 dan Rp1.082.376.761.436,00 dengan rincian sebagai berikut.

Tabel 5.100
Rincian Transfer Pemerintah Pusat - LO Tahun 2025

Uraian	Saldo 2025 (Rp)	Saldo 2024 (Rp)	Kenaikan/ (Penurunan) (Rp)	%
Transfer Pemerintah Pusat - Dana Perimbangan	990.425.792.960,00	1.082.376.761.436,00	(91.950.968.476,00)	(8,50)
Jumlah	**990.425.792.960,00**	**1.082.376.761.436,00**	**(91.950.968.476,00)**	**(8,50)**

Transfer Pemerintah Pusat - LO pada Tahun 2025 dibandingkan dengan Transfer Pemerintah Pusat - LO Tahun 2024 terjadi penurunan sebesar Rp91.950.968.476,00 atau 8,50% yang terdiri dari:

a. Pendapatan Transfer Pemerintah Pusat - LRA pada Tahun 2025:			Rp 1.063.327.631.062,00
1. Transfer Pemerintah Pusat - Dana Perimbangan	Rp	974.021.272.960,00	
2. Transfer Pemerintah Pusat - Lainnya	Rp	89.139.350.102,00	
b. Piutang Transfer Pemerintah Pusat pada Tahun 2024			Rp (167.008.000,00)
c. Koreksi Dana Desa tahun 2025			Rp (72.734.830.102,00)
Transfer Pemerintah Pusat –LO Tahun 2025			**Rp 990.425.792.960,00**

5.4.1.2.2 Transfer Antar Daerah	**Tahun 2025 (Rp)**	**Tahun 2024 (Rp)**
	50.301.777.101,00	**85.368.717.980,00**

Transfer Antar Daerah untuk Tahun 2025 dan Tahun 2024 sebesar Rp50.301.777.101,00 dan Rp85.368.717.980,00 dengan rincian sebagai berikut:

Tabel 5.101
Rincian Transfer Antar Daerah Tahun 2025

Uraian	Saldo 2025 (Rp)	Saldo 2024 (Rp)	Kenaikan/ (Penurunan) (Rp)	%
Pendapatan Bagi Hasil Pajak	47.851.777.101,00	68.220.475.850,00	(20.368.698.749,00)	(29,86)
Bantuan Keuangan	2.450.000.000,00	17.148.242.130,00	(14.698.242.130,00)	(85,71)
Jumlah	**50.301.777.101,00**	**85.368.717.980,00**	**(35.066.940.879,00)**	**(41,08)**

Transfer Antar Daerah pada Tahun 2025 dibandingkan dengan Transfer Antar Daerah Tahun 2024 terjadi penurunan sebesar Rp35.066.940.879,00.

Transfer Antar Daerah pada Tahun 2025 sebesar Rp50.301.777.101,00 dapat dijelaskan dengan rincian sebagai berikut:

a. Transfer Antar Daerah Pendapatan Bagi Hasil Pajak – LRA Tahun 2025	Rp	55.735.116.418,00
b. Piutang Transfer Antar Daerah Pendapatan Bagi Hasil Pajak Tahun 2025:	Rp	16.772.249.101,00
c. Piutang Transfer Antar Daerah Pendapatan Bagi Hasil Pajak Tahun 2024	Rp	(22.205.588.418)
Transfer Antar Daerah Tahun 2025	**Rp**	**50.301.777.101,00**

5.4.1.3 Lain-Lain Pendapatan Daerah Yang Sah	**Tahun 2025 (Rp)**	**Tahun 2025 (Rp)**
	42.355.268.880,64	**13.582.965.322,00**

Lain-Lain Pendapatan Daerah Yang Sah untuk Tahun 2025 dan Tahun 2024 sebesar Rp51.999.858.351,64 dan 13.269.761.322,00 dengan rincian sebagai berikut :

Tabel 5.102
Rincian Lain-Lain Pendapatan Daerah Yang Sah Tahun 2025

Uraian	Saldo 2025 (Rp)	Saldo 2024 (Rp)	Kenaikan/ (Penurunan) (Rp)	%
Pendapatan Hibah – LO	31.762.318.328,64	13.507.481.322,00	27.899.426.477,64	206,55
Dana Darurat - LO	4.170.000.000,00	0,00	4.170.000.000,00	100,00
Pendapatan Lainnya – LO	6.422.950.552,00	75.484.000,00	6.347.466.552,00	8.409,02
Jumlah	**42.355.268.880,64**	**13.582.965.322,00**	**38.416.893.029,64**	**181,13**

Lain-Lain Pendapatan Daerah Yang Sah Tahun 2025 dibandingkan dengan Lain-Lain Pendapatan Daerah Yang Sah Tahun 2024 terjadi peningkatan sebesar Rp24.602.303.558,64 atau 181,13%.

5.4.1.3.1 Pendapatan Hibah – LO

Tahun 2025 (Rp)	Tahun 2024 (Rp)
31.762.318.328,64	**13.507.481.322,00**

Pendapatan Hibah - LO untuk Tahun 2025 dan Tahun 2024 sebesar Rp31.762.318.328,64 dan Rp13.507.481.322,00 dengan rincian sebagai berikut:

Tabel 5.103
Rincian Pendapatan Hibah - LO Tahun 2025

Uraian	Saldo 2025 (Rp)	Saldo 2024 (Rp)	Kenaikan/ (Penurunan) (Rp)	%
A. Hibah dari Pemerintah –LO	**0,00**	**600.000.000,00**	**(600.000.000,00)**	**(100,00)**
1. Hibah Air Minum Perkotaan	0,00	600.000.000,00	(600.000.000,00)	(100,00)
B. Hibah Barang	**31.762.318.328,64**	**13.507.481.322,00**	**18.254.837.006,64**	**135,15**
1. Dinas Perkim LH	0,00	12.371.077.322,00	(12.371.077.322,00)	(100,00)
2. Badan Kesbangpol	0,00	3.200.000,00	(3.200.000,00)	(100,00)
3. Dinas PUPR	0,00	313.204.000,00	(313.204.000,00)	(100,00)
4. BPKD	2.587.887.906,00	220.000.000,00	2.367.887.906,00	1.076,31
5. Dinas Pendidikan dan Kebudayaan	28.144.544.027,64	0,00	28.144.544.027,64	100,00
6. RSUD	10.000.000,00	0,00	10.000.000,00	100,00
7. BPBD	73.000.000,00	0,00	73.000.000,00	100,00
8. Dinas Perhubungan	946.886.395,00	0,00	946.886.395,00	100,00
Jumlah (A+B)	**31.762.318.328,64**	**13.507.481.322,00**	**18.254.837.006,64**	**135,15**

Pendapatan Hibah - LO pada Tahun 2025 dibandingkan dengan Pendapatan Hibah - LO Tahun 2024 terjadi peningkatan sebesar Rp18.254.837.006,64 atau 135,15%

5.4.1.3.2 Dana Darurat - LO

Tahun 2025 (Rp)	Tahun 2024 (Rp)
4.170.000.000,00	**0,00**

Dana Darurat - LO untuk Tahun 2025 dan Tahun 2024 sebesar Rp4.170.000.000,00 dan Rp0,00 dengan rincian sebagai berikut:

Tabel 5.104
Dana Darurat - LO Tahun 2025

Uraian	Saldo 2025 (Rp)	Saldo 2024 (Rp)	Kenaikan/ (Penurunan) (Rp)	%
Dana Darurat - LO	**4.170.000.000,00**	**0,00**	**4.170.000.000,00**	**100,00**
Dana Darurat - LO	4.170.000.000,00	0,00	4.170.000.000,00	100,00
Jumlah	**4.170.000.000,00**	**0,00**	**4.170.000.000,00**	**100,00**

Pendapatan Lainnya - LO pada Tahun 2025 dibandingkan dengan Pendapatan Lainnya - LO Tahun 2024 terjadi peningkatan sebesar Rp4.170.000.000,00 atau 100%

5.4.1.3.3 Pendapatan Lainnya – LO

Tahun 2025 (Rp)	Tahun 2024 (Rp)
6.422.950.552,00	**75.484.000,00**

Pendapatan Lainnya – LO untuk Tahun 2025 dan Tahun 2024 sebesar Rp6.422.950.552,00 dan Rp 75.484.000,00 dengan rincian sebagai berikut:

Tabel 5.105
Rincian Pendapatan Lainnya – LO Tahun 2025

Uraian	Saldo 2025 (Rp)	Saldo 2024 (Rp)	Kenaikan/ (Penurunan) (Rp)	%
Pendapatan atas Pengembalian Hibah	**6.422.950.552,00**	**75.484.000,00**	**6.347.466.552,00**	**8.409,02**
Pendapatan atas Pengembalian Hibah	6.422.950.552,00	75.484.000,00	6.347.466.552,00	8.409,02
Jumlah	**6.422.950.552,00**	**75.484.000,00**	**6.347.466.552,00**	**8.409,02**

Pendapatan Lainnya - LO pada Tahun 2025 dibandingkan dengan Pendapatan Lainnya - LO Tahun 2024 terjadi peningkatan sebesar Rp6.347.466.552,00 atau 8.409,02%

5.4.2 BEBAN

Tahun 2025 (Rp)	Tahun 2024 (Rp)
1.218.355.041.678,34	**1.429.539.416.315,21**

Beban untuk Tahun 2025 dan Tahun 2024 sebesar Rp1.218.355.041.678,34 dan Rp1.429.539.416.315,21 dengan rincian sebagai berikut:

Tabel 5.106
Rincian Beban Tahun 2025

Uraian	Saldo 2025 (Rp)	Saldo 2024 (Rp)	Kenaikan/ (Penurunan) (Rp)	%
Beban Operasi	1.018.727.897.278,34	1.064.643.364.342,38	(45.915.467.064,04)	(4,31)
Beban Penyusutan	126.230.392.181,00	205.427.073.899,83	(79.196.681.718,83)	(38,55)
Beban Transfer	73.396.752.219,00	159.468.978.073,00	(86.072.225.854,00)	(53,97)
Jumlah	**1.218.355.041.678,34**	**1.429.539.416.315,21**	**(211.184.374.636,87)**	**(14,77)**

Beban pada Tahun 2025 dibandingkan dengan Beban Tahun 2024 terjadi penurunan sebesar Rp211.184.374.636,87.

5.4.2.1 Beban Operasi

Tahun 2025 (Rp)	Tahun 2024 (Rp)
1.218.355.041.678,34	**1.270.070.438.242,21**

Beban Operasi untuk Tahun 2025 dan Tahun 2024 sebesar Rp1.218.355.041.678,34 dan Rp1.270.070.438.242,21 dengan rincian sebagai berikut.

Tabel 5.107
Rincian Beban Operasi Tahun 2025

Uraian	Saldo 2025 (Rp)	Saldo 2024 (Rp)	Kenaikan/ (Penurunan) (Rp)	%
Beban Pegawai – LO	680.714.634.317,00	674.179.256.221,00	6.535.378.096,00	0,97
Beban Barang dan Jasa	311.765.180.598,57	338.832.908.210,35	(27.067.727.611,78)	(7,99)
Beban Subsidi	52.906.667,00	94.063.333,00	(41.156.666,00)	(43,75)
Beban Hibah	21.054.964.169,00	46.165.605.600,00	(25.110.641.431,00)	(54,39)
Beban Bantuan Sosial	2.416.239.100,00	4.082.949.723,00	(1.666.710.623,00)	(40,82)
Beban Penyisihan Piutang	2.723.972.426,77	1.288.581.255,03	1.435.391.171,74	111,39
Jumlah	**1.018.727.897.278,34**	**1.064.643.364.342,38**	**(45.915.467.064,04)**	**(4,31)**

Beban Operasi pada Tahun 2025 dibandingkan dengan Beban Tahun 2024 terjadi penurunan sebesar Rp45.915.467.064,04 atau 4,31%.

5.4.2.1.1 Beban Pegawai – LO

Tahun 2025 (Rp)	Tahun 2024 (Rp)
680.714.634.317,00	**674.179.256.221,00**

Beban Pegawai – LO untuk Tahun 2025 dan Tahun 2024 sebesar Rp 680.714.634.317,00 dan Rp674.179.256.221,00. Beban Pegawai – LO Tahun 2025 sebesar Rp680.714.634.317,00. Perbedaan antara Beban Pegawai LO dan Belanja Pegawai di Laporan Realisasi Anggaran (LRA) diakibatkan pengakuan Utang Beban Pegawai pada RSUD dan BPKD sebesar Rp8.042.328.320.

Rincian Beban Pegawai per OPD sebesar Rp680.714.634.317,00 dapat dilihat di **Lampiran 36.**

5.4.2.1.2 Beban Barang dan Jasa

Tahun 2025 (Rp)	Tahun 2024 (Rp)
311.765.180.598,57	**338.832.908.210,35**

Beban Barang dan Jasa untuk Tahun 2025 dan Tahun 2024 sebesar Rp311.765.180.598,57 dan Rp338.832.908.210,35 Beban Barang dan Jasa pada Tahun 2025 dibandingkan dengan Beban Barang dan Jasa Tahun 2024 terjadi penurunan sebesar Rp27.067.727.611,78 atau 7,99%.

Terdapat perbedaan realisasi antara Belanja Barang dan Jasa-LRA sebesar Rp289.146.849.698,00 dengan Beban Barang dan Jasa-LO sebesar Rp311.428.458.851,57 dengan selisih sebesar Rp22.281.609.153,57 rincian sebagai berikut :

Belanja Barang dan Jasa - LRA		Rp289.709.023.597,00
Utang Belanja 2024	(Rp14.029.893.770,00)	
Utang Belanja 2025	Rp16.423.401.671,00	
		Rp2.393.507.901,00
Beban dibayar dimuka tahun 2024	Rp 734.376.481,53	(Rp171.199.919,00)

Beban dibayar dimuka tahun 2025	Rp (905.576.400,53)	
		Rp291.931.331.579,00
Selisih persediaan tahun 2024 dan tahun 2025		Rp15.869.308.240,57
		Rp307.800.639.819,57
Koreksi Belanja Barang menjadi Aset Tetap		(Rp130.743.000,00)
Koreksi Aset Tetap menjadi Belanja Barang		Rp 4.095.283.779,00
		Rp311.765.180.598,57

Rincian Beban Barang dan Jasa Tahun 2025 per OPD sebesar Rp311.428.458.851,57 dapat dilihat di **Lampiran 37.**

5.4.2.1.3 Beban Subsidi

Tahun 2025 (Rp)	Tahun 2024 (Rp)
52.906.667,00	**94.063.333,00**

Beban Subsidi untuk Tahun 2025 dan Tahun 2024 sebesar Rp52.906.667,00 dan Rp94.063.333,00 Beban Subsidi pada Tahun 2025 dibandingkan dengan Beban Subsidi Tahun 2024 terjadi penurunan sebesar Rp41.156.666,00 atau 43,75%. Tidak terdapat perbedaan antara Belanja Subsidi-LRA dengan Beban Subsidi-LO.

5.4.2.1.4 Beban Hibah

Tahun 2025 (Rp)	Tahun 2024 (Rp)
21.054.964.169,00	**46.165.605.600,00**

Beban Hibah untuk Tahun 2025 dan Tahun 2024 sebesar Rp21.054.964.169,00 dan Rp46.165.605.600,00. Beban Hibah pada Tahun 2025 dibandingkan dengan Beban Hibah Tahun 2024 terjadi penurunan sebesar Rp25.110.641.431,00 atau 54,39%. Terdapat perbedaan realisasi Belanja Hibah-LRA dengan Beban Hibah-LO sebesar Rp131.325.000,00 yang merupakan Koreksi Hibah pada Dinas Pendidikan dan Kebudayaan.

5.4.2.1.5 Beban Bantuan Sosial

Tahun 2025 (Rp)	Tahun 2024 (Rp)
2.416.239.100,00	**4.082.949.723,00**

Beban Bantuan Sosial untuk Tahun 2025 dan Tahun 2024 sebesar Rp2.416.239.100,00 dan Rp4.082.949.723,00 Beban Bantuan Sosial pada Tahun 2025 dibandingkan dengan Beban Bantuan Sosial Tahun 2024 terjadi penurunan sebesar Rp1.666.710.623,00 atau 40,82%. Tidak terdapat perbedaan antara Belanja Bantuan Sosial-LRA dengan Beban Bantuan Sosial-LO.

5.4.2.1.6 Beban Penyisihan Piutang

Tahun 2025 (Rp)	Tahun 2024 (Rp)
2.723.967.176,77	**1.288.581.255,03**

Beban Penyisihan Piutang untuk Tahun 2025 dan Tahun 2024 sebesar Rp2.723.967.176,77 dan Rp1.288.581.255,03

Beban Penyisihan Piutang pada Tahun 2025 dibandingkan dengan Beban Penyisihan Piutang Tahun 2024 terjadi kenaikan sebesar Rp1.435.385.921,74 atau 111,39%.

Beban Penyisihan Piutang Tahun 2025 sebesar Rp0,00 berasal dari Penyisihan Piutang Pajak Tahun 2025 dan Penyisihan Piutang Retribusi.

5.4.2.2 Beban Penyusutan	Tahun 2025 (Rp)	Tahun 2024 (Rp)
	126.230.392.181,00	**205.427.073.899,83**

Beban Penyusutan untuk Tahun 2025 dan Tahun 2024 sebesar Rp126.230.392.181,00 dan Rp205.427.073.899,83 dengan rincian sebagai berikut :

Tabel 5.108
Rincian Beban Penyusutan Tahun 2025

Uraian	Saldo 2025 (Rp)	Saldo 2024 (Rp)	Kenaikan/ (Penurunan) (Rp)	%
Beban Penyusutan Peralatan dan Mesin	38.560.767.788,00	38.676.625.154,00	(115.857.366,00)	(0,30)
Beban Penyusutan Gedung dan Bangunan	54.258.406.273,00	50.411.728.975,00	3.846.677.298,00	7,63
Beban Penyusutan Jalan, Irigasi dan Jaringan	32.959.785.732,00	115.505.554.759,50	(82.545.769.027,50)	(71,46)
Beban Penyusutan Aset Tetap Lainnya	62.842.164,00	53.951.465,00	8.890.699,00	16,48
Beban Amortisasi Aset Tak Berwujud	388.590.224,00	615.431.604,33	(226.841.380,33)	(36,86)
Beban Penyusutan Aset Lainnya-Kemitraan dengan Pihak Ketiga	0,00	163.781.942,00	(163.781.942,00)	(100,00)
Jumlah	**126.230.392.181,00**	**205.427.073.899,83**	**(79.196.681.718,83)**	**(38,55)**

Beban penyusutan pada Tahun 2025 dibandingkan dengan beban penyusutan Tahun 2024 terjadi penurunan sebesar Rp79.196.681.718,83 atau 38,55%.

5.4.2.2.1 Beban Penyusutan Peralatan dan Mesin	Tahun 2025 (Rp)	Tahun 2024 (Rp)
	38.560.767.788,00	**38.676.625.154,00**

Beban Penyusutan Peralatan dan Mesin untuk Tahun 2025 dan Tahun 2024 sebesar Rp38.560.767.788,00 dan Rp38.676.625.154,00 Beban Penyusutan Peralatan dan Mesin untuk Tahun 2025 dibandingkan dengan Beban Penyusutan Peralatan dan Mesin untuk Tahun 2024 terjadi penurunan sebesar Rp115.857.366,00 atau 0,30%.

Beban Penyusutan Peralatan dan Mesin Tahun 2025 sebesar Rp38.560.767.788,00 berasal dari Akumulasi Penyusutan Peralatan dan Mesin selama Tahun 2025. Rincian Beban Penyusutan Peralatan dan Mesin Tahun 2025 dapat dilihat di **Lampiran 38**.

5.4.2.2.2 Beban Penyusutan Gedung dan Bangunan	Tahun 2025 (Rp)	Tahun 2024 (Rp)
	54.258.406.273,00	**50.411.728.975,00**

Beban Penyusutan Gedung dan Bangunan untuk Tahun 2025 dan Tahun 2024 sebesar Rp54.258.406.273,00 dan Rp50.411.728.975,00 Beban Penyusutan Gedung dan Bangunan untuk Tahun 2025 dibandingkan dengan Beban Penyusutan Gedung dan Bangunan untuk Tahun 2024 terjadi peningkatan sebesar Rp3.846.677.298,00 atau 7,63%.

Beban Penyusutan Gedung dan Bangunan Tahun 2025 sebesar Rp54.258.406.273,00 berasal dari Akumulasi Penyusutan Gedung dan Bangunan selama tahun 2025. Rincian Beban Penyusutan Gedung dan Bangunan Tahun 2025 dapat dilihat di **Lampiran 38**.

5.4.2.2.3 Beban Penyusutan Jalan, Irigasi dan Jaringan	**Tahun 2025 (Rp)**	**Tahun 2024 (Rp)**
	32.959.785.732,00	**115.505.554.759,50**

Beban Penyusutan Jalan, Irigasi dan Jaringan untuk Tahun 2025 dan Tahun 2024 sebesar Rp32.959.785.732,00 dan Rp115.505.554.759,50 Beban Penyusutan Jalan, Irigasi dan Jaringan untuk Tahun 2025 dibandingkan dengan Beban Penyusutan Jalan, Irigasi dan Jaringan untuk Tahun 2024 terjadi penurunan sebesar Rp82.545.769.027,50 atau 71,46%.

Beban Penyusutan Jalan, Irigasi dan Jaringan Tahun 2025 sebesar Rp32.959.785.732,00 berasal dari Akumulasi Penyusutan Jalan, Irigasi dan Jaringan selama Tahun 2025. Rincian Beban Penyusutan Jalan, Irigasi dan Jaringan Tahun 2025 dapat dilihat di **Lampiran 38.**

5.4.2.2.4 Beban Penyusutan Aset Tetap Lainnya	**Tahun 2025 (Rp)**	**Tahun 2024 (Rp)**
	62.842.164,00	**53.951.465,00**

Beban Penyusutan Aset Tetap Lainnya untuk Tahun 2025 dan Tahun 2024 sebesar Rp62.842.164,00 dan Rp53.951.465,00 Beban Penyusutan Aset Tetap Lainnya untuk Tahun 2025 dibandingkan dengan Beban Penyusutan Aset Tetap Lainnya untuk Tahun 2024 terjadi peningkatan sebesar Rp8.890.699,00 atau 16,48%.

Beban Penyusutan Aset Tetap Lainnya Tahun 2025 sebesar Rp62.842.164,00 berasal dari Akumulasi Penyusutan Aset Tetap Lainnya selama Tahun 2025. Rincian Beban Penyusutan Aset Tetap Lainnya Tahun 2025 dapat dilihat di **Lampiran 38**.

5.4.2.2.5 Beban Amortisasi Aset Tak Berwujud	**Tahun 2025 (Rp)**	**Tahun 2024 (Rp)**
	388.590.224,00	**615.431.604,33**

Beban Amortisasi Aset Tak Berwujud untuk Tahun 2025 dan Tahun 2024 sebesar Rp388.590.224,00 dan Rp615.431.604,33 Beban Amortisasi Aset Tak Berwujud untuk Tahun 2024 dibandingkan dengan Beban Amortisasi Aset Tak Berwujud untuk Tahun 2024 terjadi penurunan sebesar Rp226.841.380,33 atau 36,86%.

Rincian Beban Aset Tak Berwujud Tahun 2025 dapat dilihat di **Lampiran 39**

5.4.2.2.6 Beban Penyusutan Kemitraan Dengan Pihak Ketiga	**Tahun 2025 (Rp)**	**Tahun 2024 (Rp)**
	0,00	**163.781.942,00**

Beban Penyusutan Kemitraan Dengan Pihak Ketiga untuk Tahun 2025 dan Tahun 2024 sebesar Rp0,00 dan Rp163.781.942,00

Beban Penyusutan Kemitraan Dengan Pihak Ketiga pada Tahun 2025 dibandingkan dengan Tahun 2024 terjadi penurunan sebesar Rp163.781.942,00 atau 100,00%.

5.4.2.3 Beban Transfer	Tahun 2025 (Rp)	Tahun 2024 (Rp)
	73.396.752.219,00	**159.468.978.073,00**

Beban Transfer untuk Tahun 2025 dan Tahun 2024 sebesar Rp73.396.752.219,00 dan Rp159.468.978.073,00 Beban Transfer pada Tahun 2025 dibandingkan Tahun 2024 terjadi penurunan sebesar Rp86.072.225.854,00 atau 53,97%.

Tidak terdapat perbedaan antara Belanja Transfer-LRA dengan Beban Transfer-LO

Tabel 5.109
Rincian Beban Transfer Tahun 2025

Uraian	Saldo 2025 (Rp)	Saldo 2024 (Rp)	Kenaikan/ (Penurunan) (Rp)	%
Beban Bagi Hasil	**4.705.027.319,00**	**3.908.158.473,00**	**796.868.846,00**	**20,39**
Beban Bagi Hasil Pajak Daerah Kepada Pemerintahan Kabupaten/Kota dan Desa	3.965.608.634,00	3.394.731.231,00	570.877.403,00	16,82
Beban Bagi Hasil Retribusi Daerah Kabupaten/Kota Kepada Pemerintah Desa	739.418.685,00	513.427.242,00	225.991.443,00	44,02
Beban Bantuan Keuangan	**68.691.724.900,00**	**155.560.819.600,00**	**(86.869.094.700,00)**	**(55,84)**
Beban Bantuan Keuangan Umum Daerah Provinsi atau Kabupaten/Kota kepada Desa	68.691.724.900,00	20.000.000,00	68.671.724.900,00	343358,62
Beban Bantuan Keuangan Khusus Daerah Provinsi atau Kabupaten/Kota kepada Desa	0,00	155.540.819.600,00	(155.540.819.600,00)	(100,00)
Jumlah	**73.396.752.219,00**	**159.468.978.073,00**	**(86.072.225.854,00)**	**(53,97)**

Beban Transfer pada Tahun 2025 dibandingkan Tahun 2024 terjadi penurunan sebesar Rp86.072.225.854,00 atau 53,97%.

5.4.2.4 Surplus/(Defisit) dari Operasi	Tahun 2025 (Rp)	Tahun 2024 (Rp)
	47.894.236.630,20	**(77.583.736.657,31)**

Surplus/(Defisit) dari Operasi untuk Tahun 2025 dan Tahun 2024 sebesar Rp47.894.236.630,20 dan Rp(77.583.736.657,31) dengan rincian sebagai berikut.

Tabel 5.110
Rincian Surplus/(Defisit) dari Operasi Tahun 2025

Uraian	Saldo 2025 (Rp)	Saldo 2024 (Rp)	Kenaikan/ (Penurunan) (Rp)	%
Pendapatan – LO	1.266.249.278.308,54	1.351.955.679.657,90	(1.059.727.674.309,36)	(78,38)

Uraian	Saldo 2025 (Rp)	Saldo 2024 (Rp)	Kenaikan/ (Penurunan) (Rp)	%
Beban	1.218.355.041.678,34	1.429.539.416.315,21	(211.184.374.636,87)	(14,77)
Selisih	**47.894.236.630,20**	**(77.583.736.657,31)**	**(848.543.299.672,49)**	**1.093,71**

Defisit dari Operasi pada Tahun 2025 dibandingkan Defisit dari Operasi Tahun 2024 terjadi peningkatan sebesar Rp848.543.299.672,49 atau 1.093,71%.

5.4.3 SURPLUS/(DEFISIT) DARI KEGIATAN NON OPERASIONAL	Tahun 2025 (Rp)	Tahun 2024 (Rp)
	(1.828.806.448,83)	**(950.686.751,26)**

Surplus/(Defisit) dari Kegiatan Non Operasional untuk Tahun 2025 dan Tahun 2024 sebesar Rp(1.828.806.448,83) dan Rp(950.686.751,26) dengan rincian sebagai berikut:

Tabel 5.111
Rincian Surplus/(Defisit) dari Kegiatan Non Operasional Tahun 2025

Uraian	Saldo 2025 (Rp)	Saldo 2024 (Rp)	Kenaikan/ (Penurunan) (Rp)	%
Surplus dari Kegiatan Non Operasional Lainnya – LO	0,00	0,00	0,00	0,00
Defisit dari Kegiatan Non Operasional Lainnya-LO	(1.828.806.448,83)	(950.686.751,26)	(878.119.697,57)	92,37
Jumlah	**(1.828.806.448,83)**	**(950.686.751,26)**	**(878.119.697,57)**	**92,37**

Surplus/(Defisit) dari Kegiatan Non Operasional Lainnya – LO Tahun 2025 dibandingkan Surplus/(Defisit) dari Kegiatan Non Operasional Lainnya – LO Tahun 2024 terjadi penurunan sebesar Rp878.119.697,57 atau 92,37%.

Defisit dari Kegiatan Non Operasional Lainnya – LO Tahun 2025 sebesar Rp1.828.806.448,83 berasal dari penurunan nilai atas investasi pada Perusahaan Umum Daerah Air Minum Tirta Alami Daerah dan Perusahaan Umum Daerah Tuah Sepakat.

5.4.3.1 Surplus/(Defisit) Sebelum Pos Luar Biasa	Tahun 2025 (Rp)	Tahun 2024 (Rp)
	46.065.430.181,37	**(78.534.423.408,57)**

Surplus/(Defisit) Sebelum Pos Luar Biasa untuk Tahun 2025 dan Tahun 2024 sebesar Rp46.065.430.181,37 dan Rp(78.534.423.408,57) dengan rincian sebagai berikut.

Tabel 5.112
Rincian Surplus/(Defisit) Sebelum Pos Luar Biasa Tahun 2025

Uraian	Saldo 2025 (Rp)	Saldo 2024 (Rp)	Kenaikan/ (Penurunan) (Rp)	%
Surplus/(Defisit) dari Operasi	47.894.236.630,20	(77.583.736.657,31)	(848.543.299.672,49)	1.093,71
Surplus/(Defisit) dari Kegiatan Non Operasional	(1.828.806.448,83)	(950.686.751,26)	(878.119.697,57)	92,37
Jumlah	**46.065.430.181,37**	**(78.534.423.408,57)**	**(849.421.419.370,06)**	**1.081,59**

Surplus/(Defisit) Sebelum Pos Luar Biasa pada Tahun 2025 dibandingkan Surplus/(Defisit) Sebelum Pos Luar Biasa Tahun 2024 terjadi peningkatan sebesar Rp849.421.419.370,06 atau 1.081,59%.

5.4.4 POS LUAR BIASA

Tahun 2025 (Rp)	Tahun 2024 (Rp)
3.098.467.998,00	**6.130.444.219,00**

Pos Luar Biasa untuk Tahun 2025 dan Tahun 2024 sebesar Rp3.098.467.998,00 dan Rp6.130.444.219,00 dengan rincian sebagai berikut.

Tabel 5.113
Rincian Pos Luar Biasa Tahun 2025

Uraian	Saldo 2025 (Rp)	Saldo 2024 (Rp)	Kenaikan/ (Penurunan) (Rp)	%
Beban Luar Biasa	3.098.467.998,00	6.130.444.219,00	(3.031.976.221,00)	(49,46)
Jumlah	**3.098.467.998,00**	**6.130.444.219,00**	**(3.031.976.221,00)**	**(49,46)**

Pos Luar Biasa pada Tahun 2025 dibandingkan Pos Luar Biasa Tahun 2024 terjadi penurunan sebesar Rp3.031.976.221,00 atau 49,46%.

5.4.4.1 Surplus/(Defisit)-LO

Tahun 2025 (Rp)	Tahun 2024 (Rp)
42.966.962.183,37	**(84.664.867.627,57)**

Surplus/(Defisit)-LO adalah selisih antara Pendapatan-LO dan Beban selama satu periode pelaporan, setelah diperhitungkan surplus/(defisit) dari kegiatan non operasional dan pos luar biasa.

Surplus/(Defisit)-LO untuk Tahun 2025 dan Tahun 2024 sebesar Rp42.966.962.183,37 dan Rp(84.664.867.627,57) dengan rincian sebagai berikut.

Tabel 5.114
Surplus/(Defisit)-LO Tahun 2025

Uraian	Saldo 2025 (Rp)	Saldo 2024 (Rp)	Kenaikan/ (Penurunan) (Rp)	%
Surplus/(Defisit) Sebelum Pos Luar Biasa	46.065.430.181,37	(78.534.423.408,57)	(849.421.419.370,06)	1.081,59
Beban Luar Biasa	3.098.467.998,00	6.130.444.219,00	(3.031.976.221,00)	(49,46)
Surplus/(Defisit)-LO	**42.966.962.183,37**	**(84.664.867.627,57)**	**(846.389.443.149,06)**	**999,69**

Surplus/(Defisit)-LO pada Tahun 2025 dibandingkan Surplus/(Defisit)-LO Tahun 2024 terjadi peningkatan sebesar Rp846.389.443.149,06 atau 999,69%. Surplus/(Defisit)-LO pada akhir periode pelaporan dipindahkan ke Laporan Perubahan Ekuitas.

5.5 LAPORAN ARUS KAS (LAK)

Laporan Arus Kas menyajikan Informasi kas sehubungan dengan kegiatan/aktivitas operasional, investasi, dan pembiayaan.

Selama periode 1 Januari 2025 sampai dengan 31 Desember 2025, Pemerintah Daerah mengalami kenaikan kas sebesar Rp62.631.114.693,24 dan jika dibandingkan dengan Tahun 2024 sebesar Rp(34.760.698.450,72) mengalami peningkatan kas bersih sebesar Rp97.391.813.143,96 yang terdiri dari:

Tabel 5.115
Komponen Laporan Arus Kas per 31 Desember 2025 dan 2024

Uraian	31 Desember 2025 (Rp)	31 Desember 2024 (Rp)
Arus Kas Bersih dari Aktivitas Operasi	161.455.334.004,24	108.037.670.693,28
Arus Kas Bersih dari Aktivitas Investasi	(99.277.647.279,00)	(142.798.345.144,00)
Arus Kas Bersih dari Aktivitas Transitoris	(1.039.827,00)	(24.000,00)
Jumlah	**62.176.646.898,24**	**(34.760.698.450,72)**

5.5.1 ARUS KAS BERSIH DARI AKTIVITAS OPERASI	**31 Desember 2025 (Rp)**	**31 Desember 2024 (Rp)**
	161.455.334.004,24	**108.037.670.693,28**

Arus kas bersih dari aktivitas operasi merupakan saldo dari aktivitas operasi Pemerintah Daerah Tahun 2025 dan 2024 sebesar Rp161.455.334.004,24 dan Rp108.037.670.693,28 yang terdiri dari:

5.5.1.1 Arus Kas Masuk	**31 Desember 2025 (Rp)**	**31 Desember 2024 (Rp)**
	1.312.544.155.493,24	**1.329.842.696.980,86**

Arus kas masuk dari aktivitas operasi Pemerintah Daerah selama Tahun 2025 dan Tahun 2024 sebesar Rp1.312.544.155.493,24 dan Rp1.329.842.696.980,86 yang terdiri dari:

Tabel 5.116
Arus Kas Masuk dari Aktivitas Operasi per 31 Desember 2025 dan 2024

Uraian	31 Desember 2025 (Rp)	31 Desember 2024 (Rp)
Penerimaan Pajak Daerah	48.527.874.063,68	26.212.093.645,16
Penerimaan Retribusi Daerah	101.192.685.169,00	100.079.121.025,00
Penerimaan Hasil Pengelolaan Kekayaan Daerah yang Dipisahkan	26.876.336.068,00	26.819.370.914,00
Penerimaan Lain-lain Pendapatan Asli Daerah yang Sah	5.252.174.254,56	6.808.257.622,70
Penerimaan Dana Bagi Hasil	13.233.593.000,00	18.025.611.000,00
Penerimaan Dana Alokasi Umum	695.600.412.657,00	713.269.653.237,00
Penerimaan Dana Alokasi Khusus - Fisik	265.354.275.303,00	83.154.552.139,00
Penerimaan Dana Alokasi Khusus - Non Fisik	0,00	176.818.993.060,00
Penerimaan Dana Desa	72.734.830.102,00	74.085.768.000,00
Penerimaan Insentif Fiskal	16.404.520.000,00	22.334.288.000,00
Penerimaan Pendapatan Bagi Hasil	53.285.116.418,00	64.411.262.208,00
Penerimaan Bantuan Keuangan	2.450.000.000,00	17.148.242.130,00
Penerimaan Pendapatan Hibah	1.039.387.906,00	600.000.000,00

Uraian	31 Desember 2025 (Rp)	31 Desember 2024 (Rp)
Penerimaan Dana Darurat	4.170.000.000,00	0,00
Penerimaan Lain-lain Pendapatan Sesuai dengan Ketentuan Peraturan UU	6.422.950.552,00	75.484.000,00
Jumlah	**1.312.544.155.493,24**	**1.329.842.696.980,86**

Nilai pendapatan pada Laporan Realisasi Anggaran (LRA) sama dengan nilai pendapatan pada Laporan Arus Kas Aktivitas Operasi.

5.5.1.2 Arus Kas Keluar	31 Desember 2025 (Rp)	31 Desember 2024 (Rp)
	1.150.634.353.694,00	**1.221.805.026.277,58**

Arus kas keluar dari aktivitas operasi Pemerintah Daerah selama Tahun 2025 dan Tahun 2024 masing-masing sebesar Rp1.150.634.353.694,00 dan Rp1.221.805.026.277,58 yang terdiri dari:

Tabel 5.117
Arus Kas Keluar dari Aktivitas Operasi per 31 Desember 2025 dan 2024

Uraian	31 Desember 2025 (Rp)	31 Desember 2024 (Rp)
Pembayaran Pegawai	688.756.962.637,00	663.256.952.570,00
Pembayaran Barang dan Jasa	289.709.023.597,00	342.756.603.809,58
Pembayaran Subsidi	52.906.667,00	94.063.333,00
Pembayaran Hibah	20.923.639.169,00	45.995.605.600,00
Pembayaran Bantuan Sosial	2.416.239.100,00	4.082.949.723,00
Pembayaran Belanja Tidak Terduga	3.098.467.998,00	6.149.873.219,00
Pembayaran Belanja Bagi Hasil	4.705.027.319,00	3.908.158.473,00
Pembayaran Belanja Bantuan Keuangan	141.426.555.002,00	155.560.819.600,00
Jumlah	**1.151.088.821.489,00**	**1.221.805.026.327,58**

Terdapat koreksi untuk utang belanja sebesar Rp10,00 di Kecamatan Sungayang yang sebelumnya termasuk pembayaran pegawai seharusnya di pengeluaran kas lainnya.

5.5.2 ARUS KAS BERSIH DARI AKTIVITAS INVESTASI	31 Desember 2025 (Rp)	31 Desember 2024 (Rp)
	(99.277.647.279,00)	**(142.798.345.144,00)**

Arus kas bersih dari aktivitas investasi Pemerintah Daerah Tahun 2025 dan 2024 sebesar Rp(99.277.647.279,00) dan Rp(142.798.345.144,00) yang terdiri dari:

5.5.2.1 Arus Kas Masuk	31 Desember 2025 (Rp)	31 Desember 2024 (Rp)
	255.112.009,00	**610.132.200,00**

Arus kas masuk dari aktivitas investasi Pemerintah Daerah selama Tahun 2025 dan 2024 masing-masing sebesar Rp255.112.009,00 dan Rp610.132.200,00 yang terdiri dari:

a. Hasil penjualan lelang Penjualan Hasil Angkutan Darat Bermotor sebesar Rp240.738.509,00 pada Badan Pengelolaan Keuangan Daerah, dan
b. Hasil penjualan lelang Penjualan Bangunan Kantor sebesar Rp14.373.500,00 pada Badan Pengelolaan Keuangan Daerah.

5.5.2.2 Arus Kas Keluar	31 Desember 2025 (Rp)	31 Desember 2024 (Rp)
	99.532.759.288,00	**143.408.477.344,00**

Arus kas keluar dari aktivitas investasi Pemerintah Daerah selama Tahun 2025 dan 2024 masing-masing sebesar Rp99.532.759.288,00 dan Rp143.408.477.344,00 dengan rincian sebagai berikut:

Tabel 5.118
Arus Kas Keluar dari Aktivitas Investasi per 31 Desember 2025 dan 2024

Uraian	31 Desember 2025 (Rp)	31 Desember 2024 (Rp)
Belanja Modal Pengadaan Tanah	0,00	1.615.869.600,00
Belanja Modal Pengadaan Peralatan dan Mesin	58.485.926.015,00	26.945.755.401,00
Belanja Modal Gedung dan Bangunan	27.609.108.520,00	11.858.545.807,26
Belanja Modal Jalan, Irigasi dan Jaringan	7.246.505.390,00	98.522.462.046,74
Belanja Modal Aset Tetap Lainnya	5.663.631.247,00	4.268.771.204,00
Belanja Modal Aset Tidak Berwujud	527.588.116,00	197.073.285,00
Penyertaan Modal (Investasi) Pemerintah Daerah	0,00	0,00
Jumlah	**99.532.759.288,00**	**143.408.477.344,00**

5.5.3 ARUS KAS BERSIH DARI AKTIVITAS TRANSITORIS	31 Desember 2025 (Rp)	31 Desember 2024 (Rp)
	(1.039.827,00)	**(24.010,00)**

Arus kas ini merupakan saldo dari Aktivitas Perhitungan Fihak Ketiga (PFK) yang terdiri dari:

5.5.3.1 Arus Kas Masuk	31 Desember 2025 (Rp)	31 Desember 2024 (Rp)
	69.356.560.220,00	**0,00**

Arus kas masuk dari aktivitas Transitoris Pemerintah Daerah selama Tahun 2025 dan Tahun 2024 masing-masing sebesar Rp69.356.560.220,00 dan Rp0,00.

5.5.3.2 Arus Kas Keluar	31 Desember 2025 (Rp)	31 Desember 2024 (Rp)
	69.357.600.047,00	**24.010,00**

Arus kas keluar dari aktivitas Transitoris Pemerintah Daerah selama Tahun 2025 dan Tahun 2024 masing-masing sebesar Rp69.357.600.047,00 dan Rp24.010,00.

5.5.4 SALDO AKHIR KAS	31 Desember 2025 (Rp)	31 Desember 2024 (Rp)
	105.983.978.447,30	**43.807.331.549,06**

Saldo akhir kas Pemerintah Daerah Tahun 2025 dan 2024 masing-masing sebesar Rp105.983.978.447,30 dan Rp43.807.331.549,06 terdiri dari:

Tabel 5.119
Saldo Akhir Kas per 31 Desember 2025 dan 2024

Uraian	31 Desember 2025 (Rp)	31 Desember 2024 (Rp)
Peningkatan/(Penurunan) Bersih Kas Selama Periode	**62.176.646.898,24**	**(34.760.698.450,72)**
Saldo Awal Kas BUD	**43.807.331.549,06**	**78.568.029.999,78**
Saldo Akhir Kas BUD	**105.983.978.447,30**	**43.807.331.549,06**
Saldo Kas BUD	97.305.643.669,79	30.697.926.902,55
Saldo Kas di Bendahara Pengeluaran	25.000.000,00	0,00
Saldo Kas BLUD (Bendahara FKTP)	1.475.439.352,00	1.605.209.634,00
Saldo Kas BLUD (Bendahara RSUD M.Ali Hanafiah)	4.851.714.598,51	8.029.330.519,51
Saldo Kas BOS	272.106.919,00	948.782.294,00
Saldo Kas BOSP PAUD	7.784.166,00	58.951.114,00
Saldo Kas BOSP Kesetaraan	0,00	10.963.080,00
Saldo Kas BOK Puskesmas	2.071.289.742,00	2.456.168.005,00
Utang Belanja Hibah Dinsos	(25.000.000,00)	0,00
Saldo Akhir Kas	**105.983.978.447,30**	**43.807.331.549,06**

Saldo akhir kas Tahun 2025 merupakan saldo awal kas Tahun 2026 dengan nilai yang sama yaitu sebesar Rp105.983.978.447,30

5.6 LAPORAN PERUBAHAN EKUITAS (LPE)

Laporan Perubahan Ekuitas merupakan laporan penghubung antara Laporan Operasional dengan Neraca tentang peningkatan atau penurunan ekuitas atas aktivitas operasional pada tahun pelaporan. Dari laporan ekuitas dapat dijelaskan sebagai berikut.

5.6.1 EKUITAS AWAL	Tahun 2025 (Rp)	Tahun 2024 (Rp)
	1.155.676.851.940,09	**1.203.810.593.978,11**

Ekuitas Awal untuk Tahun 2025 dan Tahun 2024 sebesar Rp1.155.676.851.940,09 dan Rp1.203.810.593.978,11.

5.6.2 SURPLUS/(DEFISIT)-LO	Tahun 2025 (Rp)	Tahun 2024 (Rp)
	42.966.962.183,37	**(84.664.867.627,57)**

Surplus/(Defisit)-LO untuk Tahun 2025 dan Tahun 2024 sebesar Rp 42.966.962.183,37 dan Rp(84.664.867.627,57).

5.6.3 DAMPAK KUMULATIF PERUBAHAN KEBIJAKAN/KESALAHAN MENDASAR	Tahun 2025 (Rp)	Tahun 2024 (Rp)
	14.195.078.504,36	**36.531.125.589,55**

Dampak Kumulatif Perubahan Kebijakan/Kesalahan Mendasar untuk Tahun 2025 dan Tahun 2024 sebesar Rp 14.195.078.504,36 dan Rp36.531.125.589,55 yang terdiri dari:

Tabel 5.120
Rincian Dampak Kumulatif dari Perubahan Kebijakan/ Kesalahan Mendasar Tahun 2025

Uraian	Tahun 2025 (Rp)	Tahun 2024 (Rp)
DAMPAK KUMULATIF PERUBAHAN KEBIJAKAN/KESALAHAN MENDASAR:		
Koreksi Nilai Persediaan	0,00	0,00
Koreksi ekuitas lainnya	14.195.078.504,36	36.531.125.589,55
Jumlah	**14.195.078.504,36**	**36.531.125.589,55**

Rincian Koreksi Ekuitas Lainnya sebesar Rp14.195.078.504,36 dapat dilihat di **Lampiran 40.**

5.6.4 EKUITAS AKHIR	Tahun 2025 (Rp)	Tahun 2024 (Rp)
	1.212.838.892.627,82	**1.155.676.851.940,09**

Ekuitas Akhir pada Pemerintah Daerah Tahun 2025 dan Tahun 2024 sebesar Rp1.212.838.892.627,82 dan Rp1.155.676.851.940,09, terdiri dari jumlah Ekuitas Awal dengan Surplus/(Defisit)-LO dan Dampak Kumulatif Perubahan Kebijakan/Kesalahan Mendasar dengan rincian sebagai berikut:

Tabel 5.121
Rincian Ekuitas Akhir pada Pemerintah Daerah Tahun 2025 dan Tahun 2024

Uraian	Tahun 2025 (Rp)	Tahun 2024 (Rp)
a. Ekuitas awal	**1.155.676.851.940,09**	**1.203.810.593.978,11**
b. Surplus/defisit-lo	**42.966.962.183,37**	**(84.664.867.627,57)**
c. Dampak kumulatif perubahan kebijakan/kesalahan mendasar:	**14.195.078.504,36**	**36.531.125.589,55**
Koreksi nilai persediaan	0,00	0,00
Selisih revaluasi aset tetap	0,00	0,00
Koreksi ekuitas lainnya	14.195.078.504,36	36.531.125.589,55
Ekuitas akhir	**1.212.838.892.627,82**	**1.155.676.851.940,09**

BAB VI

PENJELASAN ATAS INFORMASI-INFORMASI NON KEUANGAN

6.1 Domisili dan Bentuk Hukum

Kabupaten Tanah Datar merupakan salah satu kabupaten yang berada dalam Provinsi Sumatera Barat, Indonesia, dengan ibu kota Batusangkar. Secara geografis terletak pada 017′LS-039′LS dan 100′19″BT-100′51″BT dengan ketinggian 200m-1000m dpl. Kabupaten ini merupakan kabupaten terkecil kedua untuk luas wilayahnya di Provinsi Sumatera Barat, yaitu 133.600 Ha (1.336 km2). Jumlah penduduk di Kabupaten ini berdasarkan data dari Dinas Kependudukan dan Catatan Sipil tercatat sebanyak 362.759 jiwa yang mendiami 14 kecamatan, 75 nagari, dan 395 jorong. Daerah merupakan daerah agraris, lebih 70% penduduknya bekerja pada sektor pertanian, baik pertanian tanaman pangan, perkebunan, perikanan, maupun peternakan.

Daerah terletak di antara dua gunung, yaitu Gunung Merapi dan Gunung Singgalang. Kondisi topografi ini didominasi oleh daerah perbukitan, serta memiliki dua pertiga bagian Danau Singkarak.

Daerah memiliki perbatasan dengan beberapa kabupaten/kota di Provinsi Sumatera Barat, yaitu: sebelah Utara dengan Kabupaten Agam dan Kabupaten Lima Puluh Kota, Selatan dengan Kota Sawahlunto dan Kabupaten Solok, Barat dengan Kabupaten Padang Pariaman dan Timur dengan Kabupaten Sijunjung.

6.2 Penggantian Manajemen Selama Tahun Berjalan

Selama Tahun 2025 terjadi pergantian Manajemen Mutasi, Rotasi dan Promosi Jabatan Pimpinan Tinggi Pratama diantaranya telah dilaksanakan pelantikan dengan uraian sebagai berikut:

1. Pengangkatan Penjabat Sekretaris Daerah Kabupaten Tanah Datar berdasarkan SK Bupati Nomor 800.1.3.3/168/BKPSDM-2025 tentang Pengangkatan Penjabat Sekretaris Daerah Kabupaten Tanah Datar tanggal 3 Maret 2025 sebanyak 1 orang.
2. Pengangkatan PNS dalam jabatan JPT berdasarkan SK Bupati Nomor 800.1.3.3/345/BKPSDM-2025 tentang Pengangkatan Pegawai Negeri Sipil Dalam Jabatan Pimpinan Tinggi Pratama di Lingkungan Pemerintah Kabupaten Tanah Datar tanggal 21 Juli 2025 sebanyak 1 orang.
3. Pengangkatan PNS dalam jabatan JPT berdasarkan SK Bupati Nomor 800.1.3.3/345/BKPSDM-2025 tentang Pengangkatan Pegawai Negeri Sipil Dalam Jabatan Pimpinan Tinggi Pratama di Lingkungan Pemerintah Kabupaten Tanah Datar tanggal 21 Juli 2025 sebanyak 4 orang.
4. Pengangkatan PNS dalam jabatan JPT berdasarkan SK Bupati Nomor 800.1.3.3/424/BKPSDM-2025 tentang Pengangkatan Pegawai Negeri Sipil Dalam Jabatan Pimpinan Tinggi Pratama di Lingkungan Pemerintah Kabupaten Tanah Datar tanggal 23 September 2025 sebanyak 1 orang.
5. Pengangkatan PNS dalam jabatan JPT berdasarkan SK Bupati Nomor 800.1.3.3-3893 Tahun 2025 tentang Pemberhentian dan Pengangkatan dari dan Jabatan Pimpinan Tinggi Pratama Selaku Kepala Dinas Kependudukan dan Pencatatan Sipil Kab. Tanah Datar tanggal 19 September 2025 sebanyak 1 orang.

6. Pengangkatan PNS dalam jabatan JPT berdasarkan SK Bupati Nomor 800.1.3.3/1780/BKPSDM-2025 tentang Pengangkatan Pegawai Negeri Sipil Dalam Jabatan Pimpinan Tinggi Pratama di Lingkungan Pemerintah Kabupaten Tanah Datar tanggal 22 Oktober 2025 sebanyak 3 orang.
7. Pengangkatan PNS dalam jabatan JPT berdasarkan SK Bupati Nomor 800.1.3.3/1787/BKPSDM-2025 tentang Pengangkatan Pegawai Negeri Sipil Dalam Jabatan Pimpinan Tinggi Pratama di Lingkungan Pemerintah Kabupaten Tanah Datar tanggal 30 Oktober 2025 sebanyak 8 orang

Dengan terjadinya mutasi, rotasi ataupun promosi di jajaran Pemerintah Daerah diharapkan dapat mengoptimalkan potensi pejabat yang dilantik dan memaksimalkan peran OPD yang ada demi tercapainya Visi dan Misi Daerah.

6.3 Penggabungan atau pemekaran entitas tahun berjalan.

Selama Tahun 2025 tidak ada penambahan unit organisasi, masih sama dengan unit organisasi tahun sebelumnya dengan uraian sebagai berikut:

Tabel 6.1
Organisasi Perangkat Daerah Tahun 2025

No.	Organisasi Perangkat Daerah
1.	Dinas Pendidikan dan Kebudayaan
2.	Dinas Kesehatan
3.	Rumah Sakit Umum Daerah Prof. Dr. M.A Hanafiah
4.	Dinas Pekerjaan Umum dan Penataan Ruang, Pertanahan
5.	Dinas Perumahan Rakyat, Kawasan Pemukiman dan Lingkungan Hidup
6.	Satuan Polisi Pamong Praja dan Pemadam Kebakaran
7.	Badan Penanggulangan Bencana Daerah
8.	Badan Kesatuan Bangsa dan Politik
9.	Dinas Sosial Pemberdayaan Perempuan dan Perlindungan Anak
10.	Dinas Tenaga Kerja dan Perindustrian
11.	Dinas Pangan dan Perikanan
12.	Dinas Kependudukan dan Pencatatan Sipil
13.	Dinas Pemberdayaan Masyarakat, Desa, Pengendalian Penduduk dan Keluarga Berencana
14.	Dinas Perhubungan
15.	Dinas Komunikas dan Informatika
16.	Dinas Koperasi, Usaha Kecil, Dan Menengah, Dan Perdagangan
17.	Dinas Penanaman Modal, Pelayanan Terpadu Satu Pintu
18.	Dinas Perpustakaan dan Kearsipan
19.	Dinas Pariwisata, Pemuda dan Olahraga
20.	Dinas Pertanian
21.	Sekretariat Daerah
22.	Sekretariat Dewan Perwakilan Rakyat Daerah
23.	Badan Perencanaan Pembangunan Daerah, Penelitian dan Pengembangan
24.	Badan Pengelolaan Keuangan Daerah

No.	Organisasi Perangkat Daerah
25.	Badan Pengelolaan Pendapatan Daerah
26.	Badan Kepegawaian dan Pengembangan Sumber Daya Manusia
27.	Inspektorat Daerah
28.	Kecamatan Lima Kaum
29.	Kecamatan Batipuh
30.	Kecamatan Tanjung Baru
31.	Kecamatan Padang Ganting
32.	Kecamatan X Koto
33.	Kecamatan Pariangan
34.	Kecamatan Tanjung Emas
35.	Kecamatan Salimpaung
36.	Kecamatan Sungayang
37.	Kecamatan Lintau Buo
38.	Kecamatan Batipuh Selatan
39.	Kecamatan Lintau Buo Utara
40.	Kecamatan Rambatan
41.	Kecamatan Sungai Tarab

Pada APBD TA 2025, penganggarannya disesuaikan dengan Peraturan Menteri Dalam Negeri Nomor 90 Tahun 2019 tentang Klasifikasi, Kodefikasi, dan Nomenklatur Perencanaan Pembangunan dan keuangan Daerah dimana:

1. Untuk penganggaran Dewan Perwakilan Rakyat Daerah dianggarkan pada program dan kegiatan yang ada pada Sekretariat Dewan Perwakilan Rakyat Daerah;
2. Untuk penganggaran Kepala Daerah/ Wakil Kepala Daerah dianggarkan pada program dan kegiatan yang ada pada Sekretariat Daerah; dan
3. Untuk penganggaran SKPKD dianggarkan pada program dan kegiatan yang ada pada OPD BKD.

6.4 Pengungkapan Lainnya

Pengungkapan lainnya adalah sebagai berikut:

1. Prestasi yang diperoleh oleh Pemerintah Daerah selama Tahun 2025 dapat dilihat pada **Lampiran 41.**
2. Pada Tahun 2024 dan 2025 telah terjadi bencana Galodo yang melanda Kabupaten Tanah Datar yang menyebabkan kerusakan cukup parah sehingga dilakukan penggalangan dana untuk bantuan bencana alam banjir lahar dingin, banjir bandang dan longsor. Dana ini berasal dari sumbangan masyarakat Tahun 2024 yang ditampung di rekening penampung Bantuan bencana Dinas Sosial Pemberdayaan Perempuan dan Perlindungan Anak Kabupaten Tanah Datar a.n Bantuan Bencana Bencana Alam Tanah Datar nomor Rekening Bank Nagari 0300.0207.00500.3 sebesar Rp362.266.541,00 dan Dana Bantuan Bencana Alam Banjir, Banjir Bandang, Tanah Longsor dan Angin Kencang tahun 2025 pada

Rekening penampung bantuan bencana Badan Penanggulangan Bencana Daerah a.n Penampungan Bantuan Bencana Kab. Tanah Datar nomor rekening Bank Nagari 0300.0207.00655.4 sebesar Rp600.703.890,00. Dana ini telah disalurkan kepada rekening Penyaluran Dana Bantuan Bencana Baznas Kabupaten Tanah Datar a.n Baznas Tanah Datar Peduli nomor rekening Bank Nagari Syariah Indonesia 7203.0201.00902-3 melalui Badan Amil Zakat Nasional Kabupaten Tanah Datar berdasarkan perjanjian kerjasama antara Sekretaris Daerah Kabupaten Tanah Datar dengan Badan Amil Zakat Nasional Kabupaten Tanah Datar dengan rincian sebagai berikut :

a. Perjanjian Kerja Sama Nomor :100.3.7.1/35/PKS/TD-2024 dan Nomor 001/BAZNAS-TD/PKS/VIII/2024 pada tanggal 19 Agustus 2024 tentang Penggunaan Dana Bantuan Bencana Alam Banjir Lahar Dingin, Banjir Bandang dan Longsor yang berasal dari Sumbangan Masyarakat dengan penyaluran Bantuan Korban Meninggal Dunia sebanyak 42 Orang sebesar Rp168.000.000,00 (seratus enam puluh juta rupiah), bantuan berobat sebanyak 48 orang sebesar Rp25.460.532,00 (dua puluh lima juta empat ratus enam puluh ribu lima ratus tiga puluh dua rupiah), Rumah Rusak dengan sebanyak 196 rumah dengan penyaluran sebesar Rp1.198.000.000,00 (satu milyar seratus sembilan puluh delapan juta rupiah), bantuan masjid dan mushala terdampak sebanyak 17 buah sebesar Rp97.500.000,00 (Sembilan puluh tujuh juta lima ratus ribu rupiah), Bantuan ekonomi bagi Warung/Sawah/Ternak/UMKM/Kebun/Kolam sebanyak 2.003 unit dengan penyaluran sebesar Rp997.000.000,00 (Sembilan ratus Sembilan puluh tujuh juta rupiah) dan bantuan operasional BAZNAZ serta Bantuan Kapalo Banda masing-masing sebesar Rp50.000.000,00 (lima puluh juta rupiah).
b. Perjanjian Kerja Sama Nomor :100.3.7.1/46/PKS/TD-2024 dan Nomor 003/BAZNAS-TD/PKS/VIII/2024 pada tanggal 20 Desember 2024 tentang Penggunaan Dana Bantuan Bencana Alam Banjir Lahar Dingin, Banjir Bandang dan Longsor yang berasal dari Sumbangan Masyarakat Tahap 2 (Dua) dengan penyaluran perbaikan rumah terdampak sebanyak 97 Rumah Terdampak dengan penyaluran sebesar Rp242.500.000,00 (dua ratus empat puluh dua juta lima ratus ribu rupiah) dan Bantuan ekonomi bagi Warung/Sawah/Ternak/UMKM/Kebun/Kolam sebanyak 580 unit dengan penyaluran sebesar Rp290.000.000,00 (dua ratus Sembilan puluh juta rupiah).
c. Perjanjian Kerja Sama Nomor :100.3.7.1/07/PKS/TD-2026 dan Nomor 01/BAZNAS-TD/PKS/III/2026 pada tanggal 13 Maret 2026 tentang Penggunaan Dana Bantuan Bencana Alam Banjir Lahar Dingin, Banjir Bandang dan Longsor yang berasal dari Sumbangan Masyarakat Tahun 2024 dan Penggunaan Dana Bantuan Bencana Alam Banjir, Banjir Bandang, Tanah Longsor dan Angin Kencang yang berasal dari Sumbangan Masyarakat Tahun 2025 dengan Penyaluran perbaikan infrastruktur sebesar Rp362.000.000,00 (tiga ratus enam puluh juta rupiah), perbaikan rumah terdampak sebanyak 78 Rumah Terdampak dengan penyaluran sebesar Rp546.000.000,00 (lima ratus empat puluh enam juta rupiah), dan Santunan Korban Meninggal Dunia sebanyak 3 orang dengan penyaluran sebesar

Rp30.000.000,00 (tiga puluh juta rupiah) dan biaya operasional BAZ sebesar sebesar Rp32.000.000,00 (tiga puluh dua juta rupiah).

BAB VII

PENUTUP

Dari beberapa uraian yang telah dibahas pada bab sebelumnya, terdapat beberapa hal yang dapat disimpulkan, yaitu:

a. Sampai saat ini Daerah masih mempunyai ketergantungan yang cukup besar pada Pemerintah Pusat. Hal ini dapat dilihat dari besarnya kontribusi Dana Transfer Pemerintah Pusat bila dibandingkan dengan kontribusi Pendapatan Asli Daerah pada APBD;

b. Kinerja Pendapatan masih harus ditingkatkan karena pada Tahun 2025 masih terdapat potensi pendapatan yang belum tergali. Usaha yang perlu dilakukan kedepan adalah bagaimana mendorong masyarakat untuk berperan aktif dalam pembangunan ekonomi. Untuk itu pada masa datang kebijakan diarahkan pada peningkatan keterampilan dan keahlian sumber daya masyarakat, peningkatan akses dalam perolehan modal, dan akses pemasaran produk. Selain itu juga perlu dioptimalkan penggalian potensi pendapatan daerah dan melakukan koordinasi dengan Pemerintah Pusat untuk dapat meningkatkan Pendapatan Transfer ke daerah;

c. Disisi belanja, diharapkan dapat dilaksanakan secara efisien untuk mencapai target kinerja yang ditetapkan dalam Rencana Pembangunan Jangka Menengah Daerah (RPJMD) melalui program-program kegiatan; dan

d. Laporan Keuangan Tahun 2025 mengacu pada peraturan perundang-undangan bidang keuangan, dilaksanakan dengan menggunakan Sistem Informasi. Penggunaan Sistem Informasi ini telah menggunakan *double entry*, sehingga masih membutuhkan pemahaman lebih baik dari segi akuntansi maupun teknologi informasi. Hal ini menunjukan keseriusan Pemerintah Daerah dalam meningkatkan transparansi dan akuntabilitas pengelolaan keuangan daerah kepada masyarakat maupun entitas lainnya.

BUPATI TANAH DATAR

ttd

EKA PUTRA

Salinan sesuai dengan aslinya
KEPALA BAGIAN HUKUM
SETDA KAB. TANAH DATAR

ANDI RAHMAN, SH. MH
NIP. 19801028 200501 1 010

KABUPATEN TANAH DATAR
DAFTAR REKAPITULASI PIUTANG DAERAH
TAHUN ANGGARAN 2025

No.	SKPD	Jenis Piutang	Saldo Awal Piutang	Penambahan Piutang	Pengurangan Piutang	Saldo Akhir Piutang
1	2	3	4	5	6	7 = 4+5-6
1	Badan Pengelolaan Pendapatan Daerah	Piutang Pajak	20.006.123.355,00	2.677.582.794,00	105.000,00	22.683.601.149,00
2	Dinas Kesehatan	Piutang Retribusi	225.528.300,00	89.894.000,00	225.528.300,00	89.894.000,00
3	RSUD	Piutang Retribusi	7.369.305.178,00	5.658.763.131,00	7.369.305.178,00	5.658.763.131,00
4	Dinas PUPR, Pertanahan	Piutang Retribusi	2.277.308.419,00	0,00	0,00	2.277.308.419,00
5	Dinas KUKMP	Piutang Retribusi	886.683.000,00	133.285.000,00	0,00	1.019.968.000,00
6	Dinas PMPTSP	Piutang Retribusi	271.017.045,00	0,00	0,00	271.017.045,00
7	Sekretariat Daerah	Piutang Retribusi	7.620.580,00	0,00	0,00	7.620.580,00
8	BPKD	Piutang Dana Bagi Hasil	22.205.588.418,00	16.772.249.101,00	22.205.588.418,00	16.772.249.101,00
9	Dinas KUKMP	Piutang Dana Bergulir	369.090.452,00	0,00	500.000,00	368.590.452,00
10	Dinas Pertanian	Piutang Dana Bergulir	44.113.000,00	0,00	0,00	44.113.000,00
11	Sekretariat Daerah	Piutang Dana Bergulir	10.000.000,00	0,00	0,00	10.000.000,00
12	BPKD	Piutang Dana Bergulir	448.726.711,00	0,00	0,00	448.726.711,00
13	Dinas KUKMP	Piutang Lain-lain	364.394.150,00	446.397.340,00	364.394.150,00	446.397.340,00
14	PMPTSP Naker	Piutang Lain-lain	521.598.802,14	586.645.892,94	521.598.802,14	586.645.892,94
15	Sekretariat Daerah	Piutang Lain-lain	10.440.000,00	0,00	0,00	10.440.000,00
Jumlah			55.017.537.410,14	26.364.817.258,94	30.687.019.848,14	50.695.334.820,94

BUPATI TANAH DATAR

ttd

EKA PUTRA

Salinan sesuai dengan aslinya
KEPALA BAGIAN HUKUM
SETDA KAB. TANAH DATAR

ANDI RAHMAN, SH. MH
NIP. 19801028 200501 1 010

Lampiran IX

RANCANGAN PERATURAN DAERAH KABUPATEN TANAH DATAR
NOMOR 5 TAHUN 2026
TENTANG
PERTANGGUNGJAWABAN PELAKSANAAN ANGGARAN
PENDAPATAN DAN BELANJA DAERAH TAHUN ANGGARAN 2025

KABUPATEN TANAH DATAR
DAFTAR REKAPITULASI PENYISIHAN PIUTANG TIDAK TERTAGIH
TAHUN ANGGARAN 2025

No	Jenis Piutang	Jumlah Piutang	Jumlah Penyisihan	Jumlah Piutang Bersih
1.	Piutang Pajak	22.683.601.149,00	18.630.004.694,55	4.053.596.454,45
2.	Piutang Retribusi Daerah	9.324.571.175,00	3.023.182.676,00	6.301.388.499,00
3.	Piutang Dana Bergulir	871.430.163,00	871.430.163,00	-
	Jumlah	**32.879.602.487,00**	**22.524.617.533,55**	**10.354.984.953,45**

BUPATI TANAH DATAR

ttd

EKA PUTRA

Salinan sesuai dengan aslinya
KEPALA BAGIAN HUKUM
SETDA KAB. TANAH DATAR

ANDI RAHMAN, SH. MH
NIP. 19801028 200501 1 010

Lampiran X
PERATURAN DAERAH KABUPATEN TANAH DATAR
NOMOR 5 TAHUN 2026
TENTANG
PERTANGGUNGJAWABAN PELAKSANAAN ANGGARAN PENDAPATAN DAN BELANJA DAERAH TAHUN ANGGARAN 2025

KABUPATEN TANAH DATAR
DAFTAR REKAPITULASI DANA BERGULIR DAN PENYISIHAN DANA BERGULIR
TAHUN ANGGARAN 2025

No	SKPD	Jumlah Dana Bergulir	Jumlah Penyisihan Dana Bergulir	Jumlah Piutang Bersih
		NIHIL		

BUPATI TANAH DATAR

ttd

EKA PUTRA

Salinan sesuai dengan aslinya
KEPALA BAGIAN HUKUM
SETDA KAB. TANAH DATAR

ANDI RAHMAN, SH, MH
NIP. 19801028 200501 1 010

RANCANGAN PERATURAN DAERAH KABUPATEN TANAH DATAR
NOMOR 5 TAHUN 2026
TENTANG
PERTANGGUNGJAWABAN PELAKSANAAN ANGGARAN PENDAPATAN DAN BELANJA
DAERAH TAHUN ANGGARAN 2025

KABUPATEN TANAH DATAR
DAFTAR PENYERTAAN MODAL (INVESTASI) PEMERINTAH DAERAH
TAHUN ANGGARAN 2025

No	Tahun Penyertaan Modal	Nama Badan / Lembaga / Pihak Ketiga	Dasar Hukum Penyertaan Modal	Bentuk Penyertaan Modal Pemerintah Daerah	Jumlah Penyertaan Modal Daerah	Jumlah Modal yang telah disertakan sampai awal tahun ini	Penyertaan Modal Tahun Ini	Jumlah Modal yang telah disertakan sampai akhir tahun ini	Sisa Modal yang belum Disertakan	Hasil Penyertaan Modal Daerah Tahun ini	Jumlah Modal yang akan diterima kembali tahun ini	Jumlah Sisa (investasi yang disertakan sampai dengan tahun ini)
1	2	3	4	5	6	7	8	9=7+8	10=6-9	11	12	13=9-12
1	2001	PD Tuah Sepakat		Saham	5.300.000.000,00	1.427.447.184,00	(636.519.562,00)	790.927.622,00	-			790.927.622,00
2	2002	BMT STAIN		Kerjasama	50.000.000,00	50.000.000,00		50.000.000,00	-	1.011.853,00		50.000.000,00
3	2003	BPR Batang Selo		Saham	50.000.000,00	50.000.000,00		50.000.000,00	-			50.000.000,00
4	2003	BPR Pagaruyung		Saham	40.000.000,00	89.500.000,00		89.500.000,00	-	5.384.016,00		89.500.000,00
5	2003	BPR Pariangan		Saham	50.000.000,00	142.000.000,00		142.000.000,00	-	-		142.000.000,00
6	2004	BPR Pariangan		Saham	50.000.000,00	50.000.000,00		50.000.000,00	-	-		50.000.000,00
7	2005	BPR Malibu		Saham	150.000.000,00	150.000.000,00		150.000.000,00	-	-		150.000.000,00
8	2005	BPR Andalas Baruh Bukit		Saham	70.000.000,00	70.000.000,00		70.000.000,00	-	-		70.000.000,00
9	2008	BPR Gudam		Saham	590.000.000,00	590.000.000,00		590.000.000,00	-	-		590.000.000,00
10	2009	Bank Nagari		Saham	36.234.000.000,00	36.234.000.000,00		36.234.000.000,00	-	26.869.940.199,00		36.234.000.000,00
11	2009	Bank Nagari		Saham	3.563.000.000,00	3.563.000.000,00		3.563.000.000,00	-			3.563.000.000,00
12	2010	Bank Nagari	Perda No.8 Tahun 2011	Saham	7.721.000.000,00	7.721.000.000,00		7.721.000.000,00	-			7.721.000.000,00
13	2010	PT. Bank Nagari	Perda No.8 Tahun 2011	Saham	7.519.000.000,00	7.519.000.000,00		7.519.000.000,00	-			7.519.000.000,00
14	2011	PDAM Tirta Alami	Perda No.8 Tahun 2015	Saham	25.000.000.000,00	21.859.267.445,20	(1.192.286.886,83)	20.666.980.558,37	4.333.019.441,630			20.666.980.558,37
15	2012	Bank Nagari	Perda No.7 Tahun 2012	Saham	16.192.000.000,00	16.192.000.000,00		16.192.000.000,00	-			16.192.000.000,00
16	2013	Bank Nagari	Perda No.7 Tahun 2012	Saham	16.000.000.000,00	16.000.000.000,00		16.000.000.000,00	-			16.000.000.000,00
17	2014	Bank Nagari	Perda No.7 Tahun 2012	Saham	16.000.000.000,00	16.000.000.000,00		16.000.000.000,00	-			16.000.000.000,00
18	2015	Bank Nagari	Perda No.7 Tahun 2012	Saham	17.000.000.000,00	17.000.000.000,00		17.000.000.000,00	-			17.000.000.000,00
19	2020	Bank Nagari	Perda No.7 Tahun 2012	Saham	6.500.000.000,00	6.500.000.000,00		6.500.000.000,00	-			6.500.000.000,00
20	2021	Bank Nagari	Perda No.7 Tahun 2012	Saham		2.550.000.000,00		2.550.000.000,00	-			2.550.000.000,00
21	2022	Bank Nagari	Perda No.7 Tahun 2012	Saham		4.000.000.000,00		4.000.000.000,00	-			4.000.000.000,00
		Jumlah :			**158.079.000.000,00**	**157.757.214.629,20**	**(1.828.806.448,83)**	**155.928.408.180,37**	**4.333.019.441,63**	**26.876.336.068,00**	**-**	**155.928.408.180,37**

BUPATI TANAH DATAR

ttd

EKA PUTRA

Salinan sesuai dengan aslinya
KEPALA BAGIAN HUKUM
SETDA KAB. TANAH DATAR,

ANDI RAHMAN, SH. MH
NIP. 19801028 200501 1 010

Lampiran XII
RANCANGAN PERATURAN DAERAH KABUPATEN TANAH DATAR
NOMOR 5 TAHUN 2026
TENTANG
PERTANGGUNGJAWABAN PELAKSANAAN ANGGARAN PENDAPATAN DAN BELANJA
DAERAH TAHUN ANGGARAN 2025

KABUPATEN TANAH DATAR
DAFTAR REKAPITULASI REALISASI PENAMBAHAN DAN PENGURANGAN ASET TETAP DAERAH
TAHUN ANGGARAN 2025

No	SKPD	Saldo Awal	Penambahan	Pengurangan	Saldo Akhir
1	SEKRETARIAT DPRD	21.525.320.102,00	944.939.703,00	9.801.300,00	22.460.458.505,00
2	SEKRETARIAT DAERAH	74.183.287.071,00	4.596.557.141,00	1.518.804.300,00	77.261.039.912,00
3	DINAS PUPR, PERTANAHAN	1.773.031.831.713,45	24.017.996.618,00	92.182.929.293,00	1.704.866.899.038,45
4	DINAS PERHUBUNGAN	16.715.728.493,09	1.019.968.462,00	25.900.000,00	17.709.796.955,09
5	DINAS KOMUNIKASI & INFORMATIKA	10.994.613.731,00	106.464.200,00	847.138.811,00	10.253.939.120,00
6	DINAS KESEHATAN	203.850.722.904,64	3.382.390.709,00	1.105.074.451,00	206.128.039.162,64
7	RUMAH SAKIT UMUM DAERAH	214.725.310.540,50	68.917.339.999,00	437.797.000,00	283.204.853.539,50
8	DINAS PENDIDIKAN & KEBUDAYAAN	595.349.384.066,59	43.872.473.002,64	2.558.301.291,00	636.663.555.778,23
9	DINAS PERPUSTAKAAN & ARSIP	17.234.291.825,00	242.001.000,00	4.310.000,00	17.471.982.825,00
10	DINAS PARPORA	127.005.654.628,79	476.588.550,00	506.467.000,00	126.975.776.178,79
11	DINAS SOSIAL P3A	5.456.810.754,00	9.623.700,00	9.623.700,00	5.456.810.754,00
12	DINAS PMDPPKB	9.075.443.015,00	1.153.711.600,00	55.000.000,00	10.174.154.615,00
13	DINAS DUKCAPIL	6.899.890.036,94	231.514.000,00	-	7.131.404.036,94
14	DINAS PERTANIAN	38.206.231.971,44	167.975.185,00	96.150.000,00	38.278.057.156,44
15	DINAS PANGAN DAN PERIKANAN	22.742.439.301,23	9.990.000,00	-	22.752.429.301,23
16	DINAS KOPERASI UKM, PERDAGANGAN	35.282.286.958,54	29.822.423,00	4.791.386.000,00	30.520.723.381,54
17	DINAS TENAGA KERJA DAN PERINDUSTRIAN	36.178.809.250,00	14.169.358.505,00	4.041.807.300,00	46.306.360.455,00
18	BADAN PENGELOLAAN KEUANGAN DAERAH	26.751.161.142,00	1.657.373.000,00	504.535.000,00	27.903.999.142,00
19	BADAN PENGELOLAAN PENDAPATAN DAERAH	2.592.278.536,00	33.398.430,00	-	2.625.676.966,00
20	DINAS PMPTSP	3.856.655.369,15	3.487.065.988,00	103.435.545,78	7.240.285.811,37
21	INSPEKTORAT	3.443.998.379,00	37.856.439,00	-	3.481.854.818,00
22	BAPPEDA LITBANG	5.686.792.623,00	713.030.388,00	292.220.001,00	6.107.603.010,00
23	DINAS PERKIM LH	30.669.213.454,00	60.165.812.918,00	-	90.835.026.372,00
24	BADAN KESBANGPOL	1.064.933.746,00	-	-	1.064.933.746,00
25	SATPOL PP DAMKAR	10.954.325.216,00	542.022.300,00	126.306.000,00	11.370.041.516,00
26	BKPSDM	4.727.116.405,47	7.000.000,00	60.000.000,00	4.674.116.405,47
27	BADAN PENANGGULANGAN BENCANA DAERAH	23.594.468.254,00	2.514.455.032,00	157.422.000,00	25.951.501.286,00
28	KANTOR CAMAT X KOTO	1.590.445.165,00	-	59.835.000,00	1.530.610.165,00
29	KANTOR CAMAT BATIPUH	3.247.037.147,00	55.000.000,00	-	3.302.037.147,00
30	KANTOR CAMAT BATIPUH SELATAN	1.505.459.530,33	-	-	1.505.459.530,33
31	KANTOR CAMAT PARIANGAN	5.252.766.935,00	-	-	5.252.766.935,00
32	KANTOR CAMAT RAMBATAN	1.090.846.712,00	-	7.500.000,00	1.083.346.712,00
33	KANTOR CAMAT LIMA KAUM	3.023.098.530,00	11.950.000,00	28.685.000,00	3.006.363.530,00
34	KANTOR CAMAT TANJUNG EMAS	2.166.747.752,00	-	-	2.166.747.752,00
35	KANTOR CAMAT PADANG GANTING	1.774.709.801,00	-	-	1.774.709.801,00
36	KANTOR CAMAT LINTAU BUO	2.347.998.645,00	13.372.500,00	-	2.361.371.145,00
37	KANTOR CAMAT LINTAU BUO UTARA	2.302.534.475,00	-	264.288.100,00	2.038.246.375,00
38	KANTOR CAMAT SUNGAYANG	1.324.190.014,50	-	-	1.324.190.014,50
39	KANTOR CAMAT SUNGAI TARAB	1.252.814.664,99	-	-	1.252.814.664,99
40	KANTOR CAMAT SALIMPAUNG	1.388.370.429,00	-	-	1.388.370.429,00
41	KANTOR CAMAT TANJUNG BARU	1.916.496.646,00	-	-	1.916.496.646,00
	JUMLAH	3.351.982.515.934,65	232.587.051.792,64	109.794.717.092,78	3.474.774.850.634,51

BUPATI TANAH DATAR

ttd

EKA PUTRA

Salinan sesuai dengan aslinya
KEPALA BAGIAN HUKUM
SETDA KAB. TANAH DATAR,

ANDI RAHMAN, SH, MH
NIP. 19801028 200501 1 010

KABUPATEN TANAH DATAR
DAFTAR REKAPITULASI ASET TETAP
TAHUN ANGGARAN 2025

No.	Uraian	Nilai Aset Tetap Per 31 Desember 2024	Mutasi		Nilai Aset Tetap Per 31 Desember 2025
			Tambah	Kurang	
1	Tanah	298.298.004.730,65	16.198.009.010,00	15.292.762.510,00	299.203.251.230,65
2	Peralatan dan Mesin	505.485.657.075,89	80.343.890.981,90	14.581.708.177,78	571.247.839.880,01
3	Gedung dan Bangunan	826.642.260.767,53	59.985.595.470,10	30.083.211.617,00	856.544.644.620,63
4	Jalan, Jaringan dan Instalasi	1.666.483.654.883,40	70.548.002.774,64	62.139.143.228,00	1.674.892.514.430,04
5	Aset tetap lainnya	39.180.528.051,68	5.149.166.714,00	234.235.781,00	44.095.458.984,68
6	Konstruksi dalam pengerjaan	15.892.410.425,50	23.345.561.163,00	10.446.830.100,00	28.791.141.488,50
	Jumlah	3.351.982.515.934,65	255.570.226.113,64	132.777.891.413,78	3.474.774.850.634,51

BUPATI TANAH DATAR

ttd

EKA PUTRA

Salinan sesuai dengan aslinya
KEPALA BAGIAN HUKUM
SETDA KAB. TANAH DATAR,

ANDI RAHMAN, SH. MH
NIP. 19801028 200501 1 010

KABUPATEN TANAH DATAR
DAFTAR REKAPITULASI KONSTRUKSI DALAM PENGERJAAN
TAHUN ANGGARAN 2025

No.	SKPD	Saldo Awal	Penambahan	Pengurangan	Saldo Akhir
1	DINAS PUPR, PERTANAHAN	11.186.325.593,00	428.472.842,00	10.446.830.100,00	1.167.968.335,00
2	DINAS KOMINFO	99.000.000,00	-	-	99.000.000,00
3	RUMAH SAKIT UMUM DAERAH	49.805.422,50	22.675.766.321,00	-	22.725.571.743,50
4	DINAS PENDIDIKAN & KEBUDAYAAN	526.597.000,00	-	-	526.597.000,00
5	DINAS PARPORA	210.899.996,00	83.900.000,00	-	294.799.996,00
6	DINAS KOPERASI UKM, PERDAGANGAN	1.539.498.119,00	-	-	1.539.498.119,00
7	DINAS TENAGA KERJA DAN PERINDUSTRIAN	152.882.471,00	-	-	152.882.471,00
8	BADAN PENANGGULANGAN BENCANA DAERAH	221.736.264,00	157.422.000,00	-	379.158.264,00
9	KANTOR CAMAT PARIANGAN	1.905.665.560,00	-	-	1.905.665.560,00
	JUMLAH	15.892.410.425,50	23.345.561.163,00	10.446.830.100,00	28.791.141.488,50

BUPATI TANAH DATAR

ttd

EKA PUTRA

Salinan sesuai dengan aslinya
KEPALA BAGIAN HUKUM
SETDA KAB. TANAH DATAR

ANDI RAHMAN, SH. MH
NIP. 19801028 200501 1 010

Lampiran XV
RANCANGAN PERATURAN DAERAH KABUPATEN TANAH DATAR
NOMOR 5 TAHUN 2026
TENTANG
PERTANGGUNGJAWABAN PELAKSANAAN ANGGARAN
PENDAPATAN DAN BELANJA DAERAH TAHUN ANGGARAN 2025

PEMERINTAH KABUPATEN TANAH DATAR
DAFTAR REKAPITULASI ASET LAINNYA
TAHUN 2025

NO	URAIAN	SALDO AWAL	MUTASI		SALDO AKHIR
			TAMBAH	KURANG	
1	SEKRETARIAT DPRD	128.647.850,00	0,00	0,00	128.647.850,00
2	SEKRETARIAT DAERAH	285.131.000,00	0,00	0,00	285.131.000,00
3	DINAS PUPR, PERTANAHAN	24.031.079.743,00	443.228.116,00	15.984.473.675,00	8.489.834.184,00
4	DINAS PERHUBUNGAN	206.240.000,00	84.360.000,00	0,00	290.600.000,00
5	DINAS KOMUNIKASI & INFORMATIKA	40.000.000,00	0,00	0,00	40.000.000,00
6	DINAS KESEHATAN	203.600.075,57	0,00	0,00	203.600.075,57
7	RUMAH SAKIT UMUM DAERAH	786.588.500,00	0,00	0,00	786.588.500,00
8	DINAS PENDIDIKAN & KEBUDAYAAN	4.051.353.783,30	0,00	322.516.159,00	3.728.837.624,30
9	DINAS PERPUSTAKAAN & ARSIP	63.024.000,00	0,00	0,00	63.024.000,00
10	DINAS PARPORA	1.699.286.218,20	0,00	0,00	1.699.286.218,20
11	DINAS SOSIAL P3A	1.680.244,40	0,00	0,00	1.680.244,40
12	DINAS PMDPPKB	4.600.000,00	0,00	0,00	4.600.000,00
13	DINAS DUKCAPIL	37.939.000,00	0,00	0,00	37.939.000,00
14	DINAS PERTANIAN	2.656.306.297,23	0,00	0,00	2.656.306.297,23
15	DINAS PANGAN DAN PERIKANAN	47.027.026,80	0,00	47.027.026,80	0,00
16	DINAS KOPERASI UKM, PERDAGANGAN	4.666.625.511,18	0,00	0,00	4.666.625.511,18
17	DINAS TENAGA KERJA DAN PERINDUSTRIAN	0,00	0,00	0,00	0,00
18	BADAN PENGELOLAAN KEUANGAN DAERAH	464.403.000,00	0,00	0,00	464.403.000,00
19	BADAN PENGELOLAAN PENDAPATAN DAERAH	199.134.000,00	0,00	0,00	199.134.000,00
20	DINAS PMPTSP	154.571.200,00	0,00	1.940.000,00	152.631.200,00
21	INSPEKTORAT	4.491.758,00	0,00	0,00	4.491.758,00
22	BAPPEDA LITBANG	52.539.000,00	0,00	0,00	52.539.000,00
23	DINAS PERKIM LH	1.260.059.624,00	0,00	29.157.375,00	1.230.902.249,00
24	BADAN KESBANGPOL	0,00	0,00	0,00	0,00
25	SATPOL PP DAMKAR	0,00	0,00	0,00	0,00
26	BKPSDM	0,00	0,00	0,00	0,00
27	BADAN PENANGGULANGAN BENCANA DAERAH	303.853.000,00	0,00	0,00	303.853.000,00
28	KANTOR CAMAT X KOTO	0,00	0,00	0,00	0,00
29	KANTOR CAMAT BATIPUH	168.342.100,00	0,00	0,00	168.342.100,00
30	KANTOR CAMAT BATIPUH SELATAN	0,00	0,00	0,00	0,00
31	KANTOR CAMAT PARIANGAN	1.000.000,00	0,00	1.000.000,00	0,00
32	KANTOR CAMAT RAMBATAN	0,00	0,00	0,00	0,00
33	KANTOR CAMAT LIMA KAUM	0,00	0,00	0,00	0,00
34	KANTOR CAMAT TANJUNG EMAS	5.380.000,00	0,00	0,00	5.380.000,00
35	KANTOR CAMAT PADANG GANTING	5.200.000,00	0,00	0,00	5.200.000,00
36	KANTOR CAMAT LINTAU BUO	0,00	0,00	0,00	0,00
37	KANTOR CAMAT LINTAU BUO UTARA	3.359.091,00	0,00	0,00	3.359.091,00
38	KANTOR CAMAT SUNGAYANG	0,00	0,00	0,00	0,00
39	KANTOR CAMAT SUNGAI TARAB	0,00	0,00	0,00	0,00
40	KANTOR CAMAT SALIMPAUNG	0,00	0,00	0,00	0,00
41	KANTOR CAMAT TANJUNG BARU	0,00	0,00	0,00	0,00
		41.531.462.022,68	527.588.116,00	16.386.114.235,80	25.672.935.902,88

BUPATI TANAH DATAR

ttd

EKA PUTRA

Salinan sesuai dengan aslinya
KEPALA BAGIAN HUKUM
SETDA KAB. TANAH DATAR,

ANDI RAHMAN, SH. MH
NIP. 19801028 200501 1 010

NOMOR 5 TAHUN 2026
TENTANG
PERTANGGUNGJAWABAN PELAKSANAAN ANGGARAN PENDAPATAN DAN BELANJA DAERAH TAHUN ANGGARAN 2025

KABUPATEN TANAH DATAR
DAFTAR DANA CADANGAN DAERAH
PER 31 DESEMBER 2025

No.	Tujuan pembentukan dana cadangan	Dasar hukum pembentukan dana cadangan	Jumlah dana cadangan yang direncanakan (Rp)	Saldo Awal (Rp)	Transfer dari Kas Daerah (Rp)	Transfer ke Kas Daerah (Rp)	Saldo akhir (Rp)	Sisa dana yang belum dicadangkan (Rp)
1	2	3	4	5	6	7	8	9
1			N	I	H	I	L	
2								
3								
4								
5								

BUPATI TANAH DATAR

ttd

EKA PUTRA

Salinan sesuai dengan aslinya
KEPALA BAGIAN HUKUM
SETDA KAB. TANAH DATAR

ANDI RAHMAN, SH, MH
NIP. 19801028 200501 1 010

RANCANGAN PERATURAN DAERAH KABUPATEN TANAH DATAR
NOMOR 5 TAHUN 2026
TENTANG
PERTANGGUNGJAWABAN PELAKSANAAN ANGGARAN PENDAPATAN DAN BELANJA DAERAH TAHUN ANGGARAN 2025

KABUPATEN TANAH DATAR
DAFTAR KEWAJIBAN JANGKA PENDEK
PER 31 DESEMBER 2025

No	Uraian	Saldo Awal	Mutasi		Saldo Akhir
			Tambah	Kurang	
1	2	3	4	5	6
1.	Utang Perhitungan Fihak	1.039.827,00	0,00	1.039.827,00	0,00
2.	Pendapatan diterima dimuka	380.456.932,07	429.835.857,21	380.456.932,07	429.835.857,21
3.	Utang Beban	0,00	0,00	0,00	0,00
4.	Utang Belanja	38.544.316.759,00	23.707.326.508,00	29.331.146.927,00	32.920.496.340,00
5.	Utang Jangka Pendek Lainnya	0,00	0,00	0,00	0,00
	Jumlah	38.925.813.518,07	24.137.162.365,21	29.712.643.686,07	33.350.332.197,21

BUPATI TANAH DATAR

ttd

EKA PUTRA

Salinan sesuai dengan aslinya
KEPALA BAGIAN HUKUM
SETDA KAB. TANAH DATAR,

ANDI RAHMAN, SH. MH
NIP. 19801028 200501 1 010

Lampiran XVIII
PERATURAN DAERAH KABUPATEN TANAH DATAR
NOMOR 5 TAHUN 2026
TENTANG
PERTANGGUNGJAWABAN PELAKSANAAN ANGGARAN
PENDAPATAN DAN BELANJA DAERAH TAHUN ANGGARAN 2025

KABUPATEN TANAH DATAR
DAFTAR KEWAJIBAN JANGKA PANJANG
PER 31 DESEMBER 2025

No	Uraian	Saldo Awal	Mutasi		Saldo Akhir
			Tambah	Kurang	
1	2	3	4	5	6
		NIHIL			

BUPATI TANAH DATAR

ttd

EKA PUTRA

Salinan sesuai dengan aslinya
KEPALA BAGIAN HUKUM
SETDA KAB. TANAH DATAR

ANDI RAHMAN, SH, MH
NIP. 19801028 200501 1 010

Lampiran XIII
PERATURAN DAERAH KABUPATEN TANAH DATAR
NOMOR 5 TAHUN 2026
TENTANG
PERTANGGUNGJAWABAN PELAKSANAAN ANGGARAN PENDAPATAN DAN BELANJA DAERAH TAHUN ANGGARAN 2025

KABUPATEN TANAH DATAR

DAFTAR SUB KEGIATANYANG BELUM DISELESAIKAN SAMPAI AKHIR TAHUN ANGGARAN 2025 DAN DIANGGARKAN KEMBALI DALAM TAHUN ANGGARAN BERIKUTNYA

No.	Nama SKPD	Nama Sub Kegiatan	Jumlah				Jumlah Yang Masih Harus dianggarkan Kembali Pada APBD Berikutnya	Dasar Hukum
			Anggaran Setelah	Realisasi	Tambah/ (Kurang)	%		
1	2	3	4	5	6	7	8	9
		NIHIL						

BUPATI TANAH DATAR

ttd

EKA PUTRA

Salinan sesuai dengan aslinya
KEPALA BAGIAN HUKUM
SETDA KAB. TANAH DATAR

ANDI RAHMAN, SH, MH
NIP. 19801028 200501 1 010

LAMPIRAN
RANCANGAN PERATURAN DAERAH KABUPATEN TANAH DATAR
NOMOR 5 TAHUN 2026
TENTANG
PERTANGGUNGJAWABAN PELAKSANAAN ANGGARAN PENDAPATAN DAN BELANJA DAERAH TAHUN ANGGARAN 2025

KABUPATEN TANAH DATAR
IKHTISAR LAPORAN KEUANGAN (NERACA) BADAN USAHA MILIK DAERAH/PERUSAHAAN DAERAH
UNTUK TAHUN YANG BERAKHIR SAMPAI DENGAN 31 DESEMBER 2025

No.	Perusahaan Daerah	Sumber	Status	Aset Lancar	Aset tidak lancar	Aset lainnya	Total Aset	Kewajiban jangka pendek	Kewajiban jangka panjang	Total Kewajiban	Ekuitas	Modal Hibah/Penambahan Modal	BPYDS	Ekuitas Lainnya	Laba/Rugi Ditahan	Total Ekuitas	% Saham Daerah
1	2	3	4	5	6	7	8=5+6+7	9	10	11=9+10	12	13	14	15	16	17	18
1	PDAM			14.939.854.095,82	25.750.785.034,97	597.471.000,00	41.288.110.130,79	2.960.210.139,00	-	2.960.210.139,00	24.194.388.191,54	3.753.348.729,00	34.254.246.945,74	-	(23.874.083.874,49)	38.327.899.991,79	41,39
2	Perumda Tuah Sepakat			470.619.677,00	572.322.834,00	-	1.042.942.511,00	252.014.889,00	-	252.014.889,00	1.300.000.000,00	4.000.000.000,00		-	(4.509.072.378,00)	790.927.622,00	100,00

BUPATI TANAH DATAR

ttd

EKA PUTRA

Salinan sesuai dengan aslinya
KEPALA BAGIAN HUKUM
SETDA KAB. TANAH DATAR,

ANDI RAHMAN, SH. MH
NIP. 19801028 200501 1 010

Lampiran XX.2
RANCANGAN PERATURAN DAERAH KABUPATEN TANAH DATAR
NOMOR 5 TAHUN 2026
TENTANG
PERTANGGUNGJAWABAN PELAKSANAAN ANGGARAN PENDAPATAN DAN BELANJA DAERAH TAHUN ANGGARAN 2025

KABUPATEN TANAH DATAR
IKHTISAR LAPORAN KEUANGAN (LAPORAN LABA/RUGI) BADAN USAHA MILIK DAERAH/PERUSAHAAN DAERAH
UNTUK TAHUN YANG BERAKHIR SAMPAI DENGAN 31 DESEMBER 2025

No.	Perusahaan Daerah	Sumber	Status	Pendapatan	Beban	Laba (Rugi) Kotor	Pendapatan di luar usaha	Beban di luar usaha	Laba (Rugi) Sebelum Pajak
1	2	3	4	5	6	7	8	9	10
1	PDAM			18.479.517.561,08	18.507.099.837,57	(27.582.276,49)	-	-	(27.582.276,49)
2	Perumda Tuah Sepakat			855.719.641,00	1.492.239.203,00	(636.519.562,00)	-	-	(636.519.562,00)

BUPATI TANAH DATAR

ttd

EKA PUTRA

Salinan sesuai dengan aslinya
KEPALA BAGIAN HUKUM
SETDA KAB. TANAH DATAR,

ANDI RAHMAN, SH. MH
NIP. 19801028 200501 1 010

LAMPIRAN 3

PEMERINTAH DAERAH KABUPATEN TANAH DATAR

REKAPITULASI REALISASI BELANJA UNTUK PEMENUHAN STANDAR PELAYANAN MINIMAL (SPM) TA 2025

No	Jenis Pelayanan Dasar	Kegiatan	Anggaran (Rp)	Realisasi (Rp)
1	2	3	4	5
A	SPM Bidang Pendidikan			
1.	Pengelolaan Pendidikan Anak Usia Dini (PAUD)	1. Penyediaan Pendidik dan Tenaga Kependidikan bagi Satuan PAUD	2,714,640,000.00	2,483,112,620.00
		2. Pengembangan Karir Pendidik dan Tenaga Kependidikan pada Satuan Pendidikan PAUD	140,610,000.00	89,483,920.00
		3. Pembinaan Kelembagaan dan Manajemen PAUD	35,620,000.00	31,822,500.00
		4. Pembangunan Ruang Kelas Baru	30,000,000.00	0.00
		5. Rehabilitasi Sedang/Berat Sarana, Prasarana dan Utilitas PAUD	110,000,000.00	0.00
		6. Pengadaan Alat Praktik dan Peraga Peserta Didik PAUD	20,000,000.00	0.00
		Total	3,050,870,000.00	2,604,419,040.00
2.	Pengelolaan Pendidikan Sekolah Dasar	1. Penyediaan Pendidik dan Tenaga Kependidikan bagi Satuan Pendidikan Sekolah Dasar	3,495,813,940.00	3,363,853,800.00
		2. Pengembangan Karir Pendidik dan Tenaga Kependidikan pada Satuan Pendidikan Sekolah	172,552,500.00	70,253,338.00
		3. Pembinaan Kelembagaan dan Manajemen Sekolah	13,599,900.00	13,358,800.00
		4. Bimbingan Teknis, Pelatihan, dan/atau Magang/PKL untuk Peningkatan Kapasitas Bidang	188,125,000.00	59,478,515.00
		5. Penyelenggaraan Proses Belajar Bagi Peserta Didik	6,606,831,000.00	0.00
		6. Rehabilitasi Sedang/Berat Ruang Kelas Sekolah	825,000,000.00	743,398,900.00
		7. Pengadaan Alat Praktik dan Peraga Peserta Didik	267,928,000.00	1,950,000.00
		Total	11,569,850,340.00	4,252,293,353.00
3.	Pengelolaan Pendidikan Sekolah Menengah Pertama	1. Penyediaan Biaya Personil Peserta Didik Sekolah Menengah Pertama	4,600,000.00	3,085,500.00
		2. Penyediaan Pendidik dan Tenaga Kependidikan bagi Satuan Pendidikan Sekolah Menengah	1,239,590,000.00	1,153,373,000.00
		3. Pengembangan Karir Pendidik dan Tenaga Kependidikan pada Satuan Pendidikan Sekolah	84,350,000.00	14,636,350.00
		4. Pembinaan Kelembagaan dan Manajemen Sekolah	15,700,000.00	8,743,000.00
		Total	1,344,240,000.00	1,179,837,850.00
4.	Pengelolaan Pendidikan Non Formal/Kesetaraan	1. Penyediaan Pendidik dan Tenaga Kependidikan bagi Satuan Pendidikan	125,000,000.00	95,175,000.00
		2. Penyelenggaraan Proses Belajar bagi Peserta Didik	7,300,000.00	6,403,000.00
		Total	132,300,000.00	101,578,000.00
		Jumlah Anggaran dan Realisasi SPM Bidang Pendidikan	16,097,260,340.00	8,138,128,243.00
B	SPM Bidang Kesehatan	Kegiatan	Anggaran (Rp)	Realisasi (Rp)
1.	Pelayanan Kesehatan Ibu Hamil	1. Pengelolaan Pelayanan Kesehatan Ibu Hamil	189,342,289.00	124,326,910.00
2.	Pengelolaan Pelayanan Kesehatan Ibu Bersalin	2. Pengelolaan Pelayanan Kesehatan Ibu Bersalin	225,678,000.00	39,483,400.00
3.	Pengelolaan Pelayanan Kesehatan Bayi Baru Lahir	3. Pengelolaan Pelayanan Kesehatan Bayi Baru Lahir	392,785,329.00	274,133,525.00
4.	Pengelolaan Pelayanan Kesehatan Balita	4. Pengelolaan Pelayanan Kesehatan Balita	104,600,000.00	42,424,500.00
5.	Pengelolaan Pelayanan Kesehatan pada Usia Pendidikan Dasar	5. Pengelolaan Pelayanan Kesehatan pada Usia Pendidikan Dasar	21,995,000.00	21,903,775.00
6.	Pengelolaan Pelayanan Kesehatan pada Usia Produktif	6. Pengelolaan Pelayanan Kesehatan pada Usia Produktif	187,160,000.00	125,828,875.00
7.	Pengelolaan Pelayanan Kesehatan pada Usia Lanjut	7. Pengelolaan Pelayanan Kesehatan pada Usia Lanjut	111,348,500.00	58,854,270.00
8.	Pengelolaan Pelayanan Kesehatan Penderita Hipertensi	8. Pengelolaan Pelayanan Kesehatan Penderita Hipertensi	60,819,729.00	36,494,200.00
9.	Pengelolaan Pelayanan Kesehatan Penderita Diabetes Melitus	9. Pengelolaan Pelayanan Kesehatan Penderita Diabetes Melitus	62,000,000.00	53,599,730.00

No	Jenis Pelayanan Dasar	Kegiatan	Anggaran (Rp)	Realisasi (Rp)
1	2	3	4	5
10.	Pengelolaan Pelayanan Kesehatan Orang dengan Gangguan Jiwa Berat	10. Pengelolaan Pelayanan Kesehatan Orang dengan Gangguan Jiwa Berat	214,222,000.00	68,108,235.00
11.	Pengelolaan Pelayanan Kesehatan Orang Terduga Tuberkulosis	11. Pengelolaan Pelayanan Kesehatan Orang Terduga Tuberkulosis	140,840,800.00	132,440,350.00
12.	Pengelolaan Pelayanan Kesehatan Orang dengan Risiko Terinfeksi HIV	12. Pengelolaan Pelayanan Kesehatan Orang dengan Risiko Terinfeksi HIV	51,000,000.00	51,049,475.00
		Total	1,761,791,647.00	1,028,647,245.00
		Jumlah Anggaran dan Realisasi SPM Bidang Kesehatan	1,761,791,647.00	1,028,647,245.00
C	SPM Bidang Pekerjaan Umum Dan Penataan Ruang	Kegiatan	Anggaran (Rp)	Realisasi (Rp)
2.	Pengelolaan dan Pengembangan Sistem Air Limbah Domestik	1. Optimalisasi Instalasi Pengolahan Lumpur Tinja (IPLT)	30,000,000.00	29,997,072.00
		2. Pembangunan Sistem Pengelolaan Air Limbah Domestik (SPALD) Terpusat Skala	6,191,640,000.00	6,178,319,394.00
		Total	6,221,640,000.00	6,208,316,466.00
1.	Pengelolaan dan Pengembangan Sistem Penyediaan Air Minum (SPAM)	1. Perluasan Sistem Penyediaan Air Minum (SPAM) Jaringan Perpipaan	323,214,400.00	322,705,816.00
		Total	323,214,400.00	322,705,816.00
		Jumlah Anggaran dan Realisasi SPM Bidang Pekerjaan Umum Dan Penataan Ruang	6,544,854,400.00	6,531,022,282.00
D	SPM Bidang Perumahan Rakyat dan Kawasan Permukiman	Kegiatan	Anggaran (Rp)	Realisasi (Rp)
1.	Pendataan Penyediaan dan Rehabilitasi Rumah Korban Bencana atau Relokasi Program Kabupaten/Kota	1. Identifikasi Perumahan di Lokasi yang Berpotensi Terkena Relokasi Program Kabupaten/Kota	4,000,000.00	2,732,050.00
		2. Pendataan Tingkat Kerusakan Rumah Akibat Bencana	9,000,000.00	7,107,300.00
		3. Pendataan dan Verifikasi Calon Penerima Rumah bagi Masyarakat yang Terkena Relokasi	4,000,000.00	3,484,250.00
		Total	17,000,000.00	13,323,600.00
2.	Sosialisasi dan Persiapan Penyediaan dan Rehabilitasi Rumah Korban Bencana atau Relokasi Program Kabupaten/Kota	1. Sosialisasi Standar Teknis Penyediaan dan Rehabilitasi Rumah kepada Masyarakat/Sukarelawan Tanggap Bencana	5,000,000.00	3,162,000.00
		Total	5,000,000.00	3,162,000.00
3.	Pembangunan dan Rehabilitasi Rumah Korban Bencana atau Relokasi Program Kabupaten/Kota	1. Rehabilitasi Rumah bagi Korban Bencana	25,000,000.00	17,708,500.00
		2. Pembangunan Rumah bagi Korban Bencana	5,000,000.00	4,434,000.00
		Total	30,000,000.00	22,142,500.00
4.	Pendistribusian dan Serah Terima Rumah bagi Korban Bencana atau Relokasi Program Kabupaten/Kota	1. Penatausahaan Serah Terima Rumah bagi Korban Bencana Kabupaten/Kota	2,500,000.00	2,013,000.00
		Total	2,500,000.00	2,013,000.00
		Jumlah Anggaran dan Realisasi SPM Bidang Perumahan Rakyat dan Kawasan Permukiman	54,500,000.00	40,641,100.00
E	SPM Bidang Ketentraman dan Ketertiban Umum	Kegiatan	Anggaran (Rp)	Realisasi (Rp)
1.	Pelayanan ketentraman dan ketertiban Umum	1. Pemberdayaan Perlindungan Masyarakat dalam rangka Ketentraman dan Ketertiban Umum	1,500,000.00	1,500,000.00

No	Jenis Pelayanan Dasar	Kegiatan	Anggaran (Rp)	Realisasi (Rp)
1	2	3	4	5
		2. Pencegahan Gangguan Ketenteraman dan Ketertiban Umum Melalui Deteksi Dini dan Cegah Dini, Pembinaan dan Penyuluhan, Pelaksanaan Patroli, Pengamanan, dan Pengawalan	110,315,200.00	72,499,600.00
		3. Penindakan Atas Gangguan Ketenteraman dan Ketertiban Umum berdasarkan Perda dan Perkada Melalui Penertiban dan Penanganan Unjuk Rasa dan Kerusuhan Massa	16,500,000.00	14,676,600.00
		4. Pengawasan Atas Kepatuhan Terhadap Pelaksanaan Peraturan Daerah dan Peraturan Kepala Daerah	1,068,615,043.00	1,031,113,010.00
		5. Pembinaan Penyidik Pegawai Negeri Sipil (PPNS) Kabupaten/Kota	2,500,000.00	2,492,500.00
		Total	1,199,430,243.00	1,122,281,710.00
2.	Pelayanan Pencegahan dan Kesiapsiagaan terhadap Bencana	1. Sosialisasi, Komunikasi, Informasi dan Edukasi (KIE) Rawan Bencana Kabupaten/Kota (Per Jenis Ancaman Bencana)	5,257,500.00	4,915,900.00
		2. Penyusunan Rencana Penanggulangan Bencana Kabupaten/Kota	8,287,500.00	8,010,550.00
		3. Penyediaan Peralatan Perlindungan dan Kesiapsiagaan Terhadap Bencana kabupaten/kota	13,000,000.00	12,587,625.00
		4. Pelatihan Pencegahan dan Mitigasi Bencana Kabupaten/Kota	4,705,000.00	14,245,750.00
		5. Pengendalian Operasi dan Penyediaan Sarana Prasarana Kesiapsiagaan Terhadap Bencana Kabupaten/Kota	484,615,200.00	482,308,377.00
		Total	515,865,200.00	522,068,202.00
3.	Pelayanan Penyelamatan dan Evakuasi Korban Bencana	1. Penyediaan Logistik Penyelamatan dan Evakuasi Korban Bencana Kabupaten/Kota	1,000,000.00	994,650.00
		2. Koordinasi penanganan Pascabencana Kabupaten/Kota	382,350,359.00	339,620,627.00
		Total	383,350,359.00	340,615,277.00
4.	Pelayanan Penyelamatan dan Evakuasi Korban Kebakaran	1. Pencegahan Kebakaran dalam Daerah Kabupaten/Kota	2,500,000.00	2,500,000.00
		2. Pemadaman dan Pengendalian Kebakaran dalam Daerah Kabupaten/Kota	1,945,739,000.00	1,331,563,594.00
		Total	1,948,239,000.00	1,334,063,594.00
		Jumlah Anggaran dan Realisasi SPM Bidang Ketentraman dan Ketertiban Umum	4,046,884,802.00	3,319,028,783.00
E	SPM Bidang Sosial	Kegiatan	Anggaran (Rp)	Realisasi (Rp)
1.	Rehabilitasi Sosial Dasar Penyandang Disabilitas Terlantar, Anak Terlantar, Lanjut Usia Terlantar serta Gelandangan dan Pengemis di Luar Panti Sosial	1. Penyediaan Permakanan	748,000,000.00	611,500,000.00
		2. Pemberian Bimbingan Sosial kepada Keluarga Penyandang Disabilitas Terlantar, Anak Terlantar, Lanjut Usia Terlantar, serta Gelandangan Pengemis dan Masyarakat	300,000,000.00	220,500,000.00
		Total	1,048,000,000.00	832,000,000.00
2.	Rehabilitasi Sosial Penyandang Masalah Kesejahteraan Sosial (PMKS) Lainnya Bukan Korban HIV/AIDS dan NAPZA di Luar Panti Sosial	1. Penyediaan Permakanan	11,250,000.00	9,956,500.00
		2. Pemberian Bimbingan Fisik, Mental, Spiritual, dan Sosial	11,817,283,507.00	10,934,689,395.00
		3. Pemberian Akses ke Layanan Pendidikan dan Kesehatan Dasar	186,911,600.00	103,538,250.00
		Total	12,015,445,107.00	11,048,184,145.00

No	Jenis Pelayanan Dasar	Kegiatan	Anggaran (Rp)	Realisasi (Rp)
1	2	3	4	5
3.	Perlindungan Sosial Korban Bencana Alam dan Sosial	1. Penanganan Khusus bagi Kelompok Rentan	84.000.000,00	83.810.000,00
	Total		84.000.000,00	83.810.000,00
		Jumlah Anggaran dan Realisasi SPM Bidang Sosial	13.147.445.107,00	11.963.994.145,0(

Batusangkar, 29 Juli 2026

SEKRETARIS DAERAH
KABUPATEN TANAH DATAR

ABDURRAHMAN HADI

Dipindai dengan CamScanner

LAMPIRAN 4

PEMERINTAHAN KABUPATEN TANAH DATAR

RINGKASAN LAPORAN REALISASI ANGGARAN PENDAPATAN DAN BELANJA DAERAH MENURUT KELOMPOK DAN JENIS PENDAPATAN, BELANJA DAN PEMBIAYAAN

TAHUN ANGGARAN 2025

Kode Rekening	URAIAN	ANGGARAN	REALISASI 2025	Tambah/Kurang	%
1	2	3	4	5	6
4	**PENDAPATAN DAERAH**	**1,295,050,946,063.81**	**1,312,799,267,502.24**	**17,748,321,438.43**	**101.37**
4.1	**PENDAPATAN ASLI DAERAH (PAD)**	**185,887,347,805.17**	**182,104,181,564.24**	**(3,783,166,240.93)**	**97.96**
4.1.01	Pajak Daerah	53,057,468,625.00	48,527,874,063.68	(4,529,594,561.32)	91.46
4.1.01.06	Pajak Hotel	0.00	0.00	0.00	0.00
4.1.01.06.01	Pajak Hotel	0.00	0.00	0.00	0.00
4.1.01.06.01.0001	Pajak Hotel	0.00	0.00	0.00	0.00
4.1.01.07	Pajak Restoran	0.00	0.00	0.00	0.00
4.1.01.07.01	Pajak Restoran dan Sejenisnya	0.00	0.00	0.00	0.00
4.1.01.07.01.0001	Pajak Restoran dan Sejenisnya	0.00	0.00	0.00	0.00
4.1.01.08	Pajak Hiburan	0.00	0.00	0.00	0.00
4.1.01.08.08	Pajak Pacuan Kuda, Kendaraan Bermotor, dan Permainan Ketangkasan	0.00	0.00	0.00	0.00
4.1.01.08.08.0001	Pajak Pacuan Kuda, Kendaraan Bermotor, dan Permainan Ketangkasan	0.00	0.00	0.00	0.00
4.1.01.09	Pajak Reklame	200,000,000.00	190,522,569.00	(9,477,431.00)	95.26
4.1.01.09.01	Pajak Reklame Papan/Billboard/Videotron/ Megatron	198,500,000.00	185,128,069.00	(13,371,931.00)	93.26
4.1.01.09.01.0001	Pajak Reklame Papan/Billboard/Videotron/ Megatron	198,500,000.00	185,128,069.00	(13,371,931.00)	93.26
4.1.01.09.02	Pajak Reklame Kain	1,500,000.00	5,394,500.00	3,894,500.00	359.63
4.1.01.09.02.0001	Pajak Reklame Kain	1,500,000.00	5,394,500.00	3,894,500.00	359.63
4.1.01.10	Pajak Penerangan Jalan	0.00	0.00	0.00	0.00
4.1.01.10.02	Pajak Penerangan Jalan Sumber Lain	0.00	0.00	0.00	0.00
4.1.01.10.02.0001	Pajak Penerangan Jalan Sumber Lain	0.00	0.00	0.00	0.00
4.1.01.12	Pajak Air Tanah	50,000,000.00	51,718,720.00	1,718,720.00	103.43
4.1.01.12.01	Pajak Air Tanah	50,000,000.00	51,718,720.00	1,718,720.00	103.43
4.1.01.12.01.0001	Pajak Air Tanah	50,000,000.00	51,718,720.00	1,718,720.00	103.43
4.1.01.14	Pajak Mineral Bukan Logam dan Batuan	581,686,000.00	291,607,615.00	(290,078,385.00)	50.13
4.1.01.14.12	Pajak Granit/Andesit	144,298,000.00	142,686,670.00	(1,611,330.00)	98.88
4.1.01.14.12.0001	Pajak Granit/Andesit	144,298,000.00	142,686,670.00	(1,611,330.00)	98.88
4.1.01.14.23	Pajak Pasir dan Kerikil	412,375,000.00	146,478,549.00	(265,896,451.00)	35.52
4.1.01.14.23.0001	Pajak Pasir dan Kerikil	412,375,000.00	146,478,549.00	(265,896,451.00)	35.52
4.1.01.14.30	Pajak Tanah Liat	25,013,000.00	2,442,396.00	(22,570,604.00)	9.76
4.1.01.14.30.0001	Pajak Tanah Liat	25,013,000.00	2,442,396.00	(22,570,604.00)	9.76
4.1.01.15	Pajak Bumi dan Bangunan Perdesaan dan Perkotaan (PBBP2)	6,000,000,000.00	3,419,741,099.00	(2,580,258,901.00)	56.99
4.1.01.15.01	PBBP2	6,000,000,000.00	3,419,741,099.00	(2,580,258,901.00)	56.99
4.1.01.15.01.0001	PBBP2	6,000,000,000.00	3,419,741,099.00	(2,580,258,901.00)	56.99
4.1.01.16	Bea Perolehan Hak Atas Tanah dan Bangunan (BPHTB)	4,450,000,000.00	3,676,180,457.00	(773,819,543.00)	82.61
4.1.01.16.01	BPHTB-Pemindahan Hak	4,000,000,000.00	3,624,067,957.00	(375,932,043.00)	90.60
4.1.01.16.01.0001	BPHTB-Pemindahan Hak	4,000,000,000.00	3,624,067,957.00	(375,932,043.00)	90.60
4.1.01.16.02	BPHTB-Pemberian Hak Baru	450,000,000.00	52,112,500.00	(397,887,500.00)	11.58
4.1.01.16.02.0001	BPHTB-Pemberian Hak Baru	450,000,000.00	52,112,500.00	(397,887,500.00)	11.58
4.1.01.19	Pajak Barang dan Jasa Tertentu (PBJT)	20,060,000,000.00	16,839,898,409.68	(3,220,101,590.32)	83.94
4.1.01.19.01	PBJT-Makanan dan/atau Minuman	3,250,000,000.00	1,911,427,320.40	(1,338,572,679.60)	58.81
4.1.01.19.01.0001	PBJT-Restoran	3,250,000,000.00	1,911,427,320.40	(1,338,572,679.60)	58.81

Kode Rekening	URAIAN	ANGGARAN	REALISASI 2025	Tambah/Kurang	%
1	2	3	4	5	6
4.1.01.19.02	PBJT-Tenaga Listrik	15,100,000,000.00	13,747,083,564.00	(1,352,916,436.00)	91.04
4.1.01.19.02.0001	PBJT-Konsumsi Tenaga Listrik dari Sumber Lain	15,100,000,000.00	13,747,083,564.00	(1,352,916,436.00)	91.04
4.1.01.19.03	PBJT-Jasa Perhotelan	1,650,000,000.00	1,094,108,568.38	(555,891,431.62)	66.30
4.1.01.19.03.0001	PBJT-Hotel	1,650,000,000.00	1,094,108,568.38	(555,891,431.62)	66.30
4.1.01.19.05	PBJT-Jasa Kesenian dan Hiburan	60,000,000.00	87,278,956.90	27,278,956.90	145.46
4.1.01.19.05.0007	PBJT-Pacuan Kuda dan Perlombaan Kendaraan Bermotor	10,000,000.00	1,050,000.00	(8,950,000.00)	10.50
4.1.01.19.05.0010	PBJT-Rekreasi Wahana Air, Wahana Ekologi, Wahana Pendidikan, Wahana Budaya, Wahana Salju, Wahana Permainan, Pemancingan, Agrowisata, dan Kebun Binatang	50,000,000.00	86,228,956.90	36,228,956.90	172.45
4.1.01.20	Opsen Pajak Kendaraan Bermotor (PKB)	15,211,635,176.00	17,440,744,394.00	2,229,109,218.00	114.65
4.1.01.20.01	Opsen PKB	15,211,635,176.00	17,440,744,394.00	2,229,109,218.00	114.65
4.1.01.20.01.0001	Opsen PKB	15,211,635,176.00	17,440,744,394.00	2,229,109,218.00	114.65
4.1.01.21	Opsen Bea Balik Nama Kendaraan Bermotor (BBNKB)	6,504,147,449.00	6,617,460,800.00	113,313,351.00	101.74
4.1.01.21.01	Opsen BBNKB	6,504,147,449.00	6,617,460,800.00	113,313,351.00	101.74
4.1.01.21.01.0001	Opsen BBNKB	6,504,147,449.00	6,617,460,800.00	113,313,351.00	101.74
4.1.02	Retribusi Daerah	100,681,137,660.00	101,192,685,169.00	511,547,509.00	100.50
4.1.02.01	Retribusi Jasa Umum	93,058,662,660.00	94,632,811,747.00	1,574,149,087.00	101.69
4.1.02.01.01	Retribusi Pelayanan Kesehatan	91,062,042,660.00	92,614,225,227.00	1,552,182,567.00	101.70
4.1.02.01.01.0001	Retribusi Pelayanan Kesehatan di Puskesmas	22,321,787,660.00	20,662,163,714.00	(1,659,623,946.00)	92.56
4.1.02.01.01.0005	Retribusi Pelayanan Kesehatan di Rumah Sakit Umum Daerah	68,740,255,000.00	71,952,061,513.00	3,211,806,513.00	104.67
4.1.02.01.02	Retribusi Pelayanan Persampahan/ Kebersihan	360,820,000.00	496,866,000.00	136,046,000.00	137.70
4.1.02.01.02.0001	Retribusi Pelayanan Persampahan/ Kebersihan	360,820,000.00	496,866,000.00	136,046,000.00	137.70
4.1.02.01.04	Retribusi Pelayanan Parkir di Tepi Jalan Umum	610,000,000.00	667,500,000.00	57,500,000.00	109.42
4.1.02.01.04.0001	Retribusi Penyediaan Pelayanan Parkir di Tepi Jalan Umum	610,000,000.00	667,500,000.00	57,500,000.00	109.42
4.1.02.01.05	Retribusi Pelayanan Pasar	1,025,800,000.00	854,220,520.00	(171,579,480.00)	83.27
4.1.02.01.05.0001	Retribusi Pelataran	335,400,000.00	286,398,000.00	(49,002,000.00)	85.38
4.1.02.01.05.0002	Retribusi Los	29,760,000.00	15,470,000.00	(14,290,000.00)	51.98
4.1.02.01.05.0003	Retribusi Kios	660,640,000.00	552,352,520.00	(108,287,480.00)	83.60
4.1.02.02	Retribusi Jasa Usaha	7,272,475,000.00	6,162,532,900.00	(1,109,942,100.00)	84.73
4.1.02.02.01	Retribusi Pemakaian Kekayaan Daerah	664,675,000.00	422,652,400.00	(242,022,600.00)	63.58
4.1.02.02.01.0001	Retribusi Penyewaan Tanah dan Bangunan	6,000,000.00	10,400,000.00	4,400,000.00	173.33
4.1.02.02.01.0002	Retribusi Penyewaan Tanah	33,275,000.00	17,135,000.00	(16,140,000.00)	51.49
4.1.02.02.01.0003	Retribusi Penyewaan Bangunan	475,000,000.00	348,921,400.00	(126,078,600.00)	73.45
4.1.02.02.01.0005	Retribusi Pemakaian Ruangan	30,100,000.00	900,000.00	(29,200,000.00)	2.99
4.1.02.02.01.0006	Retribusi Pemakaian Kendaraan Bermotor	104,800,000.00	40,280,000.00	(64,520,000.00)	38.43
4.1.02.02.01.0007	Retribusi Pemakaian Alat	15,500,000.00	5,016,000.00	(10,484,000.00)	32.36
4.1.02.02.02	Retribusi Pasar Grosir dan/atau Pertokoan	232,800,000.00	177,075,000.00	(55,725,000.00)	76.06
4.1.02.02.02.0002	Retribusi Penyediaan Fasilitas Pasar/Pertokoan yang Dikontrakkan	232,800,000.00	177,075,000.00	(55,725,000.00)	76.06
4.1.02.02.05	Retribusi Tempat Khusus Parkir	200,000,000.00	154,973,000.00	(45,027,000.00)	77.48
4.1.02.02.05.0001	Retribusi Pelayanan Tempat Khusus Parkir	200,000,000.00	154,973,000.00	(45,027,000.00)	77.48
4.1.02.02.07	Retribusi Rumah Potong Hewan	75,000,000.00	49,725,000.00	(25,275,000.00)	66.30
4.1.02.02.07.0001	Retribusi Pelayanan Rumah Potong Hewan	75,000,000.00	49,725,000.00	(25,275,000.00)	66.30
4.1.02.02.09	Retribusi Tempat Rekreasi dan Olahraga	6,000,000,000.00	5,290,647,000.00	(709,353,000.00)	88.17
4.1.02.02.09.0001	Retribusi Pelayanan Tempat Rekreasi dan Olahraga	6,000,000,000.00	5,290,647,000.00	(709,353,000.00)	88.17
4.1.02.02.11	Retribusi Penjualan Produksi Usaha Daerah	100,000,000.00	64,460,500.00	(35,539,500.00)	64.46
4.1.02.02.11.0003	Retribusi Penjualan Produksi hasil Usaha Daerah berupa Bibit atau Benih Ikan	100,000,000.00	64,460,500.00	(35,539,500.00)	64.46
4.1.02.02.20	Retribusi Pemanfaatan Aset Daerah	0.00	3,000,000.00	3,000,000.00	0.00
4.1.02.02.20.0001	Retribusi Pemanfaatan Aset Daerah	0.00	3,000,000.00	3,000,000.00	0.00
4.1.02.03	Retribusi Perizinan Tertentu	350,000,000.00	397,340,522.00	47,340,522.00	113.52
4.1.02.03.07	Retribusi Persetujuan Bangunan Gedung	350,000,000.00	397,340,522.00	47,340,522.00	113.52

Kode Rekening	URAIAN	ANGGARAN	REALISASI 2025	Tambah/Kurang	%
1	2	3	4	5	6
4.1.02.03.07.0001	Retribusi Persetujuan Bangunan Gedung	350,000,000.00	397,340,522.00	47,340,522.00	113.52
4.1.03	Hasil Pengelolaan Kekayaan Daerah yang Dipisahkan	26,875,324,215.00	26,876,336,068.00	1,011,853.00	100.00
4.1.03.02	Bagian Laba yang Dibagikan kepada Pemerintah Daerah (Dividen) atas Penyertaan Modal pada BUMD	26,875,324,215.00	26,869,940,199.00	(5,384,016.00)	99.97
4.1.03.02.01	Bagian Laba yang Dibagikan kepada Pemerintah Daerah (Dividen) atas Penyertaan Modal pada BUMD (Lembaga Keuangan)	26,875,324,215.00	26,869,940,199.00	(5,384,016.00)	99.97
4.1.03.02.01.0001	Bagian Laba yang Dibagikan kepada Pemerintah Daerah (Dividen) atas Penyertaan Modal pada BUMD (Lembaga Keuangan)	26,875,324,215.00	26,869,940,199.00	(5,384,016.00)	99.97
4.1.03.03	Bagian Laba yang dibagikan kepada Pemerintah Daerah (Dividen) atas Penyertaan Modal pada Perusahaan Milik	0.00	6,395,869.00	6,395,869.00	0.00
4.1.03.03.01	Swasta	0.00	6,395,869.00	6,395,869.00	0.00
4.1.03.03.01.0001	Bagian Laba yang Dibagikan kepada Pemerintah Daerah (Dividen) atas Penyertaan Modal pada Perusahaan Milik Swasta	0.00	6,395,869.00	6,395,869.00	0.00
4.1.04	Lain-lain PAD yang Sah	5,273,417,305.17	5,507,286,263.56	233,868,958.39	104.43
4.1.04.01	Hasil Penjualan BMD yang Tidak Dipisahkan	0.00	255,112,009.00	255,112,009.00	0.00
4.1.04.01.02	Hasil Penjualan Peralatan dan Mesin	0.00	240,738,509.00	240,738,509.00	0.00
4.1.04.01.02.0055	Hasil Penjualan Alat Angkutan-Alat Angkutan Darat Bermotor-Kendaraan Bermotor Penumpang	0.00	240,738,509.00	240,738,509.00	0.00
4.1.04.01.03	Hasil Penjualan Gedung dan Bangunan	0.00	14,373,500.00	14,373,500.00	0.00
4.1.04.01.03.0005	Hasil Penjualan Bangunan Gedung-Bangunan Gedung Tempat Kerja-Bangunan Gedung Kantor	0.00	14,373,500.00	14,373,500.00	0.00
4.1.04.03	Hasil Pemanfaatan BMD yang Tidak Dipisahkan	51,298,800.00	242,317,800.00	191,019,000.00	472.36
4.1.04.03.01	Hasil Sewa BMD	51,298,800.00	242,317,800.00	191,019,000.00	472.36
4.1.04.03.01.0001	Hasil Sewa BMD	51,298,800.00	242,317,800.00	191,019,000.00	472.36
4.1.04.05	Jasa Giro	1,500,000,000.00	1,175,938,834.00	(324,061,166.00)	78.39
4.1.04.05.01	Jasa Giro pada Kas Daerah	1,500,000,000.00	1,175,938,834.00	(324,061,166.00)	78.39
4.1.04.05.01.0001	Jasa Giro pada Kas Daerah	1,500,000,000.00	1,175,938,834.00	(324,061,166.00)	78.39
4.1.04.07	Pendapatan Bunga	1,000,000,000.00	1,089,415,334.00	89,415,334.00	108.94
4.1.04.07.01	Pendapatan Bunga atas Penempatan Uang Pemerintah Daerah	1,000,000,000.00	1,089,415,334.00	89,415,334.00	108.94
4.1.04.07.01.0001	Pendapatan Bunga atas Penempatan Uang Pemerintah Daerah	1,000,000,000.00	1,089,415,334.00	89,415,334.00	108.94
4.1.04.08	Penerimaan atas Tuntutan Ganti Kerugian Keuangan Daerah	390,257,724.91	467,307,193.00	77,049,468.09	119.74
4.1.04.08.02	Tuntutan Ganti Kerugian Daerah terhadap Pegawai Negeri Bukan Bendahara atau Pejabat Lain	390,257,724.91	467,307,193.00	77,049,468.09	119.74
4.1.04.08.02.0001	Tuntutan Ganti Kerugian Daerah terhadap Pegawai Negeri Bukan Bendahara atau Pejabat Lain	390,257,724.91	467,307,193.00	77,049,468.09	119.74
4.1.04.09	Penerimaan Komisi, Potongan, atau Bentuk Lain	432,927,519.32	48,675,642.32	(384,251,877.00)	11.24
4.1.04.09.01	Penerimaan Komisi, Potongan, atau Bentuk Lain	432,927,519.32	48,675,642.32	(384,251,877.00)	11.24
4.1.04.09.01.0001	Penerimaan Komisi, Potongan, atau Bentuk Lain	432,927,519.32	48,675,642.32	(384,251,877.00)	11.24
4.1.04.11	Pendapatan Denda atas Keterlambatan Pelaksanaan Pekerjaan	1,025,189,334.94	1,292,483,717.24	267,294,382.30	126.07
4.1.04.11.01	Pendapatan Denda atas Keterlambatan Pelaksanaan Pekerjaan	1,025,189,334.94	1,292,483,717.24	267,294,382.30	126.07
4.1.04.11.01.0001	Pendapatan Denda atas Keterlambatan Pelaksanaan Pekerjaan	1,025,189,334.94	1,292,483,717.24	267,294,382.30	126.07
4.1.04.12	Pendapatan Denda Pajak Daerah	21,188,985.00	53,902,720.00	32,713,735.00	254.39
4.1.04.12.09	Pendapatan Denda Pajak Reklame	211,860.00	258,036.00	46,176.00	121.79
4.1.04.12.09.0001	Pendapatan Denda Pajak Reklame Papan/ Billboard/Videotron/Megatron	211,860.00	258,036.00	46,176.00	121.79
4.1.04.12.15	Pendapatan Denda Pajak Bumi dan Bangunan Perdesaan dan Perkotaan (PBBP2)	20,977,125.00	53,644,684.00	32,667,559.00	255.72
4.1.04.12.15.0001	Pendapatan Denda PBBP2	20,977,125.00	53,644,684.00	32,667,559.00	255.72
4.1.04.13	Pendapatan Denda Retribusi Daerah	2,570,080.00	7,745,740.00	5,175,660.00	301.38
4.1.04.13.01	Pendapatan Denda Retribusi Jasa Umum	2,481,970.00	7,597,630.00	5,115,660.00	306.11
4.1.04.13.01.0025	Pendapatan Denda Retribusi Pelayanan Pasar-Los	211,500.00	211,500.00	0.00	100.00
4.1.04.13.01.0026	Pendapatan Denda Retribusi Pelayanan Pasar-Kios	2,270,470.00	7,386,130.00	5,115,660.00	325.31
4.1.04.13.02	Pendapatan Denda Retribusi Jasa Usaha	88,110.00	148,110.00	60,000.00	168.09
4.1.04.13.02.0020	Pendapatan Denda Retribusi Pasar Grosir dan/atau Pertokoan-Penyediaan Fasilitas Pasar/Pertokoan yang Dikontrakkan	88,110.00	148,110.00	60,000.00	168.09
4.1.04.15	Pendapatan dari Pengembalian	849,984,861.00	846,780,693.00	(3,204,168.00)	99.62
4.1.04.15.04	Pendapatan dari Pengembalian Kelebihan Pembayaran Perjalanan Dinas	803,283,360.00	795,890,292.00	(7,393,068.00)	99.07
4.1.04.15.04.0001	Pendapatan dari Pengembalian Kelebihan Pembayaran Perjalanan Dinas Dalam Negeri- Perjalanan Dinas Biasa	803,283,360.00	795,890,292.00	(7,393,068.00)	99.07

Kode Rekening	URAIAN	ANGGARAN	REALISASI 2025	Tambah/Kurang	%
1	2	3	4	5	6
4.1.04.15.08	Pendapatan dari Pengembalian Kelebihan Pembayaran Belanja Gaji dan Tunjangan ASN	46,701,501.00	50,890,401.00	4,188,900.00	108.96
4.1.04.15.08.0001	Pendapatan dari Pengembalian Kelebihan Pembayaran Belanja Gaji Pokok ASN-Gaji Pokok PNS	46,701,501.00	50,890,401.00	4,188,900.00	108.96
4.1.04.15.08.0003	Pendapatan dari Pengembalian Kelebihan Pembayaran Belanja Tunjangan Keluarga ASN-Tunjangan Keluarga PNS	0.00	0.00	0.00	0.00
4.1.04.15.08.0005	Pendapatan dari Pengembalian Kelebihan Pembayaran Belanja Tunjangan Jabatan ASN-Tunjangan Jabatan PNS	0.00	0.00	0.00	0.00
4.1.04.15.08.0007	Pendapatan dari Pengembalian Kelebihan Pembayaran Belanja Tunjangan Fungsional ASN-Tunjangan Fungsional PNS	0.00	0.00	0.00	0.00
4.1.04.15.09	Pendapatan dari Pengembalian Kelebihan Pembayaran Belanja Tambahan Penghasilan ASN	0.00	0.00	0.00	0.00
4.1.04.15.09.0001	Pendapatan dari Pengembalian Kelebihan Pembayaran Belanja Tambahan Penghasilan berdasarkan Beban Kerja ASN-Tambahan Penghasilan berdasarkan Beban Kerja PNS	0.00	0.00	0.00	0.00
4.1.04.16	Pendapatan BLUD	0.00	27,106,581.00	27,106,581.00	0.00
4.1.04.16.01	Pendapatan BLUD	0.00	0.00	0.00	0.00
4.1.04.16.01.0001	Pendapatan BLUD	0.00	0.00	0.00	0.00
4.1.04.16.06	Pendapatan BLUD dari Lain-Lain Pendapatan BLUD yang Sah	0.00	27,106,581.00	27,106,581.00	0.00
4.1.04.16.06.0001	Pendapatan BLUD dari Jasa Giro	0.00	27,106,581.00	27,106,581.00	0.00
4.1.04.19	Pendapatan Hasil Pengelolaan Dana Bergulir	0.00	500,000.00	500,000.00	0.00
4.1.04.19.01	Pendapatan Hasil Pengelolaan Dana Bergulir	0.00	500,000.00	500,000.00	0.00
4.1.04.19.01.0001	Pendapatan Hasil Pengelolaan Dana Bergulir	0.00	500,000.00	500,000.00	0.00
	JUMLAH PENDAPATAN ASLI DAERAH	**185,887,347,805.17**	**182,104,181,564.24**	**(3,783,166,240.93)**	**97.96**
4.2	**PENDAPATAN TRANSFER**	**1,101,242,147,706.64**	**1,119,062,747,480.00**	**17,820,599,773.36**	**101.61**
4.2.01	Pendapatan Transfer Pemerintah Pusat	1,047,566,623,160.00	1,063,327,631,062.00	15,761,007,902.00	101.50
4.2.01.01	Dana Perimbangan	0.00	0.00	0.00	0.00
4.2.01.01.01	Dana Transfer Umum-Dana Bagi Hasil (DBH)	0.00	0.00	0.00	0.00
4.2.01.01.01.0001	DBH Pajak Bumi dan Bangunan	0.00	0.00	0.00	0.00
4.2.01.01.01.0002	DBH PPh Pasal 21	0.00	0.00	0.00	0.00
4.2.01.01.01.0003	DBH PPh Pasal 25 dan Pasal 29/WPOPDN	0.00	0.00	0.00	0.00
4.2.01.01.01.0004	DBH Cukai Hasil Tembakau (CHT)	0.00	0.00	0.00	0.00
4.2.01.01.01.0007	DBH Sumber Daya Alam (SDA) Pengusahaan Panas Bumi	0.00	0.00	0.00	0.00
4.2.01.01.01.0008	DBH Sumber Daya Alam (SDA) Mineral dan Batubara-Landrent	0.00	0.00	0.00	0.00
4.2.01.01.01.0009	Dana Bagi Hasil (DBH) Sumber Daya Alam (SDA) Mineral dan Batubara-Royalty	0.00	0.00	0.00	0.00
4.2.01.01.01.0010	DBH Sumber Daya Alam (SDA) Kehutanan- Provisi Sumber Daya Hutan (PSDH)	0.00	0.00	0.00	0.00
4.2.01.01.01.0013	DBH Sumber Daya Alam (SDA) Perikanan	0.00	0.00	0.00	0.00
4.2.01.01.01.0014	DBH Sawit	0.00	0.00	0.00	0.00
4.2.01.01.02	Dana Transfer Umum-Dana Alokasi Umum (DAU)	0.00	0.00	0.00	0.00
4.2.01.01.02.0001	DAU	0.00	0.00	0.00	0.00
4.2.01.01.02.0004	DAU Tambahan Dukungan Pendanaan atas Kebijakan Penggajian Pegawai Pemerintah dengan Perjanjian Kerja	0.00	0.00	0.00	0.00
4.2.01.01.02.0005	DAU yang Ditentukan Penggunaannya Bidang Pendidikan	0.00	0.00	0.00	0.00
4.2.01.01.02.0006	DAU yang Ditentukan Penggunaannya Bidang Kesehatan	0.00	0.00	0.00	0.00
4.2.01.01.02.0007	DAU yang Ditentukan Penggunaannya Bidang Pekerjaan Umum	0.00	0.00	0.00	0.00
4.2.01.01.03	Dana Transfer Khusus-Dana Alokasi Khusus (DAK) Fisik	0.00	0.00	0.00	0.00
4.2.01.01.03.0001	DAK Fisik-Bidang Pendidikan-Reguler-PAUD	0.00	0.00	0.00	0.00
4.2.01.01.03.0002	DAK Fisik-Bidang Pendidikan-Reguler-SD	0.00	0.00	0.00	0.00
4.2.01.01.03.0003	DAK Fisik-Bidang Pendidikan-Reguler-SMP	0.00	0.00	0.00	0.00
4.2.01.01.03.0006	DAK Fisik-Bidang Pendidikan-Reguler-SKB	0.00	0.00	0.00	0.00
4.2.01.01.03.0011	DAK Fisik-Bidang Pendidikan-Reguler-Perpustakaan Daerah	0.00	0.00	0.00	0.00
4.2.01.01.03.0025	DAK Fisik-Bidang Kesehatan dan KB-Reguler-KB	0.00	0.00	0.00	0.00
4.2.01.01.03.0030	DAK Fisik-Bidang Industri Kecil dan Menengah-Penugasan-Pembangunan Sentra IKM dan Revitalisasi Sentra IKM	0.00	0.00	0.00	0.00
4.2.01.01.03.0031	DAK Fisik-Bidang Pertanian-Penugasan-Pembangunan/Renovasi Sarana dan Prasarana Fisik Dasar Pembangunan Per	0.00	0.00	0.00	0.00
4.2.01.01.03.0033	DAK Fisik-Bidang Pariwisata-Penugasan	0.00	0.00	0.00	0.00
4.2.01.01.03.0034	DAK Fisik-Bidang Jalan-Reguler-Jalan	0.00	0.00	0.00	0.00

Kode Rekening	URAIAN	ANGGARAN	REALISASI 2025	Tambah/Kurang	%
1	2	3	4	5	6
4.2.01.01.03.0035	DAK Fisik-Bidang Jalan-Penugasan-Jalan	0.00	0.00	0.00	0.00
4.2.01.01.03.0043	DAK Fisik-Bidang Irigasi-Penugasan	0.00	0.00	0.00	0.00
4.2.01.01.03.0045	DAK Fisik-Bidang Lingkungan Hidup dan Kehutanan-Penugasan-Lingkungan Hidup	0.00	0.00	0.00	0.00
4.2.01.01.03.0058	DAK Fisik-Bidang Kesehatan dan KB-Reguler-Penguatan Percepatan Penurunan Stunting	0.00	0.00	0.00	0.00
4.2.01.01.03.0060	DAK Fisik-Bidang Kesehatan dan KB-Reguler-Penguatan Sistem Kesehatan	0.00	0.00	0.00	0.00
4.2.01.01.04	Dana Transfer Khusus-Dana Alokasi Khusus (DAK) Non Fisik	0.00	0.00	0.00	0.00
4.2.01.01.04.0001	DAK Non Fisik-BOS Reguler	0.00	0.00	0.00	0.00
4.2.01.01.04.0003	DAK Non Fisik-BOS Kinerja	0.00	0.00	0.00	0.00
4.2.01.01.04.0004	DAK Non Fisik-TPG PNSD	0.00	0.00	0.00	0.00
4.2.01.01.04.0005	DAK Non Fisik-Tamsil Guru PNSD	0.00	0.00	0.00	0.00
4.2.01.01.04.0007	DAK Non Fisik-BOP PAUD	0.00	0.00	0.00	0.00
4.2.01.01.04.0008	DAK Non Fisik-BOP Pendidikan Kesetaraan	0.00	0.00	0.00	0.00
4.2.01.01.04.0011	DAK Non Fisik-BOKKB-BOK	0.00	0.00	0.00	0.00
4.2.01.01.04.0018	DAK Non Fisik-Dana Pelayanan Kepariwisataan	0.00	0.00	0.00	0.00
4.2.01.01.04.0020	DAK Non Fisik-Fasilitasi Penanaman Modal	0.00	0.00	0.00	0.00
4.2.01.01.04.0021	DAK Non Fisik-BOKB-KB	0.00	0.00	0.00	0.00
4.2.01.01.04.0022	DAK NonFisik-Dana Pelayanan Perlindungan Perempuan dan Anak	0.00	0.00	0.00	0.00
4.2.01.01.04.0023	DAK Non Fisik-Dana Ketahanan Pangan Dan Pertanian	0.00	0.00	0.00	0.00
4.2.01.01.04.0024	DAK Non Fisik-Dana Penguatan Kapasitas Kelembagaan Sentra IKM	0.00	0.00	0.00	0.00
4.2.01.01.04.0025	DAK Non Fisik-PK2UMK	0.00	0.00	0.00	0.00
4.2.01.07	Dana Bagi Hasil (DBH)	12,985,485,000.00	13,233,593,000.00	248,108,000.00	101.91
4.2.01.07.01	DBH Pajak	8,320,392,000.00	8,549,361,000.00	228,969,000.00	102.75
4.2.01.07.01.0001	DBH PBB	1,276,341,000.00	1,460,715,000.00	184,374,000.00	114.44
4.2.01.07.01.0002	DBH PPh Pasal 21	6,792,754,000.00	6,519,022,000.00	(273,732,000.00)	95.97
4.2.01.07.01.0003	DBH PPh Pasal 25 dan Pasal 29/WPOPDN	0.00	304,396,000.00	304,396,000.00	0.00
4.2.01.07.01.0004	DBH Cukai Hasil Tembakau (CHT)	251,297,000.00	265,228,000.00	13,931,000.00	105.54
4.2.01.07.02	DBH Sumber Daya Alam (SDA)	3,360,828,000.00	3,379,967,000.00	19,139,000.00	100.56
4.2.01.07.02.0003	DBH SDA Pengusahaan Panas Bumi	219,294,000.00	227,797,000.00	8,503,000.00	103.87
4.2.01.07.02.0004	DBH SDA Mineral dan Batubara- Landrent	1,000.00	1,938,000.00	1,937,000.00	193,800.00
4.2.01.07.02.0005	DBH SDA Mineral dan Batubara- Royalty	2,239,784,000.00	2,235,232,000.00	(4,552,000.00)	99.79
4.2.01.07.02.0006	DBH SDA Kehutanan-Provisi Sumber Daya Hutan (PSDH)	50,573,000.00	63,824,000.00	13,251,000.00	126.20
4.2.01.07.02.0009	DBH SDA Perikanan	851,176,000.00	851,176,000.00	0.00	100.00
4.2.01.07.03	DBH Lainnya	1,304,265,000.00	1,304,265,000.00	0.00	100.00
4.2.01.07.03.0001	DBH Sawit	1,304,265,000.00	1,304,265,000.00	0.00	100.00
4.2.01.08	Dana Alokasi Umum (DAU)	675,521,627,000.00	695,600,412,657.00	20,078,785,657.00	102.97
4.2.01.08.01	DAU yang Tidak Ditentukan Penggunaannya	610,919,786,000.00	631,076,419,511.00	20,156,633,511.00	103.29
4.2.01.08.01.0001	DAU	610,919,786,000.00	631,076,419,511.00	20,156,633,511.00	103.29
4.2.01.08.02	DAU yang Ditentukan Penggunaannya	64,601,841,000.00	64,523,993,146.00	(77,847,854.00)	99.87
4.2.01.08.02.0003	DAU Tambahan Dukungan Pendanaan atas Kebijakan Penggajian Pegawai Pemerintah dengan Perjanjian Kerja	278,777,000.00	200,929,146.00	(77,847,854.00)	72.07
4.2.01.08.02.0004	DAU yang Ditentukan Penggunaannya Bidang Pendidikan	38,288,819,000.00	38,288,819,000.00	0.00	100.00
4.2.01.08.02.0005	DAU yang Ditentukan Penggunaannya Bidang Kesehatan	26,034,245,000.00	26,034,245,000.00	0.00	100.00
4.2.01.09	Dana Alokasi Khusus (DAK)	267,081,965,160.00	265,354,275,303.00	(1,727,689,857.00)	99.35
4.2.01.09.01	DAK Fisik	79,754,621,000.00	76,759,027,346.00	(2,995,593,654.00)	96.24
4.2.01.09.01.0002	DAK Fisik-Bidang Pendidikan-Reguler-SD	207,928,000.00	0.00	(207,928,000.00)	0.00
4.2.01.09.01.0003	DAK Fisik-Bidang Pendidikan-Reguler-SMP	228,000,000.00	227,497,999.00	(502,001.00)	99.77
4.2.01.09.01.0042	DAK Fisik-Bidang Sanitasi-Penugasan	6,191,640,000.00	6,180,820,994.00	(10,819,006.00)	99.82
4.2.01.09.01.0075	DAK Fisik-Bidang Kesehatan-Penguatan Sistem Kesehatan	71,899,303,000.00	69,471,991,353.00	(2,427,311,647.00)	96.62
4.2.01.09.01.0076	DAK Fisik-Bidang Kesehatan-Keluarga Berencana	1,227,750,000.00	878,717,000.00	(349,033,000.00)	71.57
4.2.01.09.02	DAK Non Fisik	187,327,344,160.00	188,595,247,957.00	1,267,903,797.00	100.67

Kode Rekening	URAIAN	ANGGARAN	REALISASI 2025	Tambah/Kurang	%
1	2	3	4	5	6
4.2.01.09.02.0001	DAK Non Fisik-BOS Reguler	40,039,491,761.00	40,465,742,877.00	426,251,116.00	101.06
4.2.01.09.02.0003	DAK Non Fisik-BOS Kinerja	2,179,000,000.00	2,179,000,000.00	0.00	100.00
4.2.01.09.02.0015	DAK Non Fisik-BOKKB-BOKB	4,176,108,250.00	4,176,108,250.00	0.00	100.00
4.2.01.09.02.0022	DAK Non Fisik-Dana Pelayanan Perlindungan Perempuan dan Anak	360,691,837.00	360,691,837.00	0.00	100.00
4.2.01.09.02.0028	DAK Non Fisik-Dana BOSP-BOP PAUD Reguler	4,192,950,886.00	4,201,945,086.00	8,994,200.00	100.21
4.2.01.09.02.0029	DAK Non Fisik-Dana BOSP-BOP PAUD Kinerja	162,298,000.00	165,000,000.00	2,702,000.00	101.66
4.2.01.09.02.0030	DAK Non Fisik-Dana BOSP-BOP Kesetaraan Reguler	1,218,100,000.00	1,185,835,095.00	(32,264,905.00)	97.35
4.2.01.09.02.0031	DAK Non Fisik-Dana BOSP-BOP Kesetaraan Kinerja	79,036,920.00	90,000,000.00	10,963,080.00	113.87
4.2.01.09.02.0033	DAK Non Fisik-Dana BOK-BOK Dinas-BOK Kabupaten/Kota	7,705,029,511.00	7,704,838,317.00	(191,194.00)	99.99
4.2.01.09.02.0034	DAK Non Fisik-Dana BOK-BOK Dinas-BOK Pengawasan Obat dan Makanan	420,619,000.00	420,619,000.00	0.00	100.00
4.2.01.09.02.0035	DAK Non Fisik-Dana BOK-BOK Puskesmas	8,853,875,995.00	8,853,835,995.00	(40,000.00)	99.99
4.2.01.09.02.0036	DAK Non Fisik-Tunjangan Guru ASN Daerah-Tunjangan Profesi Guru	116,377,892,000.00	117,065,479,900.00	687,587,900.00	100.59
4.2.01.09.02.0037	DAK Non Fisik-Tunjangan Guru ASN Daerah-Tambahan Penghasilan Guru	1,220,250,000.00	1,384,151,600.00	163,901,600.00	113.43
4.2.01.09.02.0044	DAK Non Fisik-Bantuan Operasional Penyuluh Pertanian	342,000,000.00	342,000,000.00	0.00	100.00
	JUMLAH PENDAPATAN TRANSFER DANA PERIMBANGAN	**955,589,077,160.00**	**974,188,280,960.00**	**18,599,203,800.00**	**101.94**
				0.00	
4.2.01.05	Dana Desa	75,573,026,000.00	72,734,830,102.00	(2,838,195,898.00)	96.24
4.2.01.05.01	Dana Desa	75,573,026,000.00	72,734,830,102.00	(2,838,195,898.00)	96.24
4.2.01.05.01.0001	Dana Desa	75,573,026,000.00	72,734,830,102.00	(2,838,195,898.00)	96.24
4.2.01.06	Insentif Fiskal	16,404,520,000.00	16,404,520,000.00	0.00	100.00
4.2.01.06.01	Insentif Fiskal	0.00	0.00	0.00	0.00
4.2.01.06.01.0001	Insentif Fiskal	0.00	0.00	0.00	0.00
4.2.01.06.03	Insentif Fiskal Untuk Penghargaan Kinerja Tahun Berjalan	16,404,520,000.00	16,404,520,000.00	0.00	100.00
4.2.01.06.03.0001	Insentif Fiskal Untuk Penghargaan Kinerja Tahun Berjalan	16,404,520,000.00	16,404,520,000.00	0.00	100.00
	JUMLAH PENDAPATAN TRANSFER PEMERINTAH PUSAT - LAINNYA	**91,977,546,000.00**	**89,139,350,102.00**	**(2,838,195,898.00)**	**96.91**
4.2.02	Pendapatan Transfer Antar Daerah	53,675,524,546.64	55,735,116,418.00	2,059,591,871.36	103.83
4.2.02.01	Pendapatan Bagi Hasil	53,275,524,546.64	53,285,116,418.00	9,591,871.36	100.01
4.2.02.01.01	Pendapatan Bagi Hasil Pajak	53,275,524,546.64	53,285,116,418.00	9,591,871.36	100.01
4.2.02.01.01.0001	Pendapatan Bagi Hasil Pajak Kendaraan Bermotor	4,427,176,195.00	4,427,176,195.00	0.00	100.00
4.2.02.01.01.0002	Pendapatan Bagi Hasil Bea Balik Nama Kendaraan Bermotor	1,627,376,729.00	1,627,376,729.00	0.00	100.00
4.2.02.01.01.0003	Pendapatan Bagi Hasil Pajak Bahan Bakar Kendaraan Bermotor	24,345,684,415.64	21,906,011,543.00	(2,439,672,872.64)	89.97
4.2.02.01.01.0004	Pendapatan Bagi Hasil Pajak Air Permukaan	3,212,027,240.00	6,319,118,975.00	3,107,091,735.00	196.73
4.2.02.01.01.0005	Pendapatan Bagi Hasil Pajak Rokok	19,663,259,967.00	19,005,432,976.00	(657,826,991.00)	96.65
4.2.02.02	Bantuan Keuangan	400,000,000.00	2,450,000,000.00	2,050,000,000.00	612.50
4.2.02.02.01	Bantuan Keuangan Umum dari Pemerintah Provinsi	0.00	2,050,000,000.00	2,050,000,000.00	0.00
4.2.02.02.01.0001	Bantuan Keuangan Umum dari Pemerintah Daerah Provinsi	0.00	2,050,000,000.00	2,050,000,000.00	0.00
4.2.02.02.02	Bantuan Keuangan Khusus dari Pemerintah Provinsi	400,000,000.00	400,000,000.00	0.00	100.00
4.2.02.02.02.0001	Bantuan Keuangan Khusus dari Pemerintah Daerah Provinsi	400,000,000.00	400,000,000.00	0.00	100.00
	JUMLAH PENDAPATAN TRANSFER ANTAR DAERAH	**53,675,524,546.64**	**55,735,116,418.00**	**2,059,591,871.36**	**103.83**
	JUMLAH PENDAPATAN TRANSFER	**1,101,242,147,706.64**	**1,119,062,747,480.00**	**17,820,599,773.36**	**101.61**
4.3	**LAIN-LAIN PENDAPATAN DAERAH YANG SAH**	**7,921,450,552.00**	**11,632,338,458.00**	**3,710,887,906.00**	**146.84**
4.3.01	Pendapatan Hibah	1,500,000,000.00	1,039,387,906.00	(460,612,094.00)	69.29
4.3.01.01	Pendapatan Hibah dari Pemerintah Pusat	0.00	0.00	0.00	0.00
4.3.01.01.01	Pendapatan Hibah dari Pemerintah Pusat	0.00	0.00	0.00	0.00
4.3.01.01.01.0001	Pendapatan Hibah dari Pemerintah Pusat	0.00	0.00	0.00	0.00
4.3.01.04	Pendapatan Hibah dari Badan/Lembaga/ Organisasi Dalam Negeri/Luar Negeri	1,500,000,000.00	1,039,387,906.00	(460,612,094.00)	69.29

Kode Rekening	URAIAN	ANGGARAN	REALISASI 2025	Tambah/Kurang	%
1	2	3	4	5	6
4.3.01.04.01	Pendapatan Hibah dari Badan/Lembaga/ Organisasi Dalam Negeri	1,500,000,000.00	1,039,387,906.00	(460,612,094.00)	69.29
4.3.01.04.01.0001	Pendapatan Hibah dari Badan/Lembaga/ Organisasi Dalam Negeri	1,500,000,000.00	1,039,387,906.00	(460,612,094.00)	69.29
4.3.02	Dana Darurat	0.00	4,170,000,000.00	4,170,000,000.00	0.00
4.3.02.01	Dana Darurat	0.00	4,170,000,000.00	4,170,000,000.00	0.00
4.3.02.01.01	Dana Darurat	0.00	4,170,000,000.00	4,170,000,000.00	0.00
4.3.02.01.01.0001	Dana Darurat pada Tahap Pasca Bencana	0.00	4,170,000,000.00	4,170,000,000.00	0.00
4.3.03	Lain-lain Pendapatan Sesuai dengan Ketentuan Peraturan Perundang-Undangan	6,421,450,552.00	6,422,950,552.00	1,500,000.00	100.02
4.3.03.01	Lain-lain Pendapatan	6,421,450,552.00	6,422,950,552.00	1,500,000.00	100.02
4.3.03.01.02	Pendapatan atas Pengembalian Hibah	6,421,450,552.00	6,422,950,552.00	1,500,000.00	100.02
4.3.03.01.02.0005	Pendapatan atas Pengembalian Hibah pada Badan, Lembaga, dan Organisasi Kemasyarakatan yang Berbadan hukum Indonesia	6,421,450,552.00	6,422,950,552.00	1,500,000.00	100.02
	JUMLAH LAIN LAIN PENDAPATAN DAERAH YANG SAH	**7,921,450,552.00**	**11,632,338,458.00**	**3,710,887,906.00**	**146.84**
	JUMLAH PENDAPATAN	**1,295,050,946,063.81**	**1,312,799,267,502.24**	**17,748,321,438.43**	**101.37**
5	**BELANJA DAERAH**	**1,333,857,237,785.87**	**1,250,621,580,777.00**	**(83,235,657,008.87)**	**93.75**
5.1	**BELANJA OPERASI**	**1,066,732,366,489.87**	**1,001,858,771,170.00**	**(64,873,595,319.87)**	**93.91**
5.1.01	Belanja Pegawai	720,611,344,233.87	688,756,962,637.00	(31,854,381,596.87)	95.57
5.1.01.01	Belanja Gaji dan Tunjangan ASN	438,020,383,601.64	416,407,979,473.00	(21,612,404,128.64)	95.06
5.1.01.01.01	Belanja Gaji Pokok ASN	315,233,078,386.00	307,493,095,839.00	(7,739,982,547.00)	97.54
5.1.01.01.01.0001	Belanja Gaji Pokok PNS	241,389,122,957.00	235,039,720,166.00	(6,349,402,791.00)	97.36
5.1.01.01.01.0002	Belanja Gaji Pokok PPPK	73,843,955,429.00	72,453,375,673.00	(1,390,579,756.00)	98.11
5.1.01.01.02	Belanja Tunjangan Keluarga ASN	29,350,267,464.00	28,042,814,775.00	(1,307,452,689.00)	95.54
5.1.01.01.02.0001	Belanja Tunjangan Keluarga PNS	22,614,132,299.00	21,696,295,729.00	(917,836,570.00)	95.94
5.1.01.01.02.0002	Belanja Tunjangan Keluarga PPPK	6,736,135,165.00	6,346,519,046.00	(389,616,119.00)	94.21
5.1.01.01.03	Belanja Tunjangan Jabatan ASN	5,941,664,895.00	5,453,549,850.00	(488,115,045.00)	91.78
5.1.01.01.03.0001	Belanja Tunjangan Jabatan PNS	5,941,664,895.00	5,453,549,850.00	(488,115,045.00)	91.78
5.1.01.01.04	Belanja Tunjangan Fungsional ASN	25,533,835,463.00	24,402,531,367.00	(1,131,304,096.00)	95.56
5.1.01.01.04.0001	Belanja Tunjangan Fungsional PNS	17,762,139,550.00	17,051,370,270.00	(710,769,280.00)	95.99
5.1.01.01.04.0002	Belanja Tunjangan Fungsional PPPK	7,771,695,913.00	7,351,161,097.00	(420,534,816.00)	94.58
5.1.01.01.05	Belanja Tunjangan Fungsional Umum ASN	1,930,200,291.00	1,671,328,350.00	(258,871,941.00)	86.58
5.1.01.01.05.0001	Belanja Tunjangan Fungsional Umum PNS	1,907,996,041.00	1,661,748,550.00	(246,247,491.00)	87.09
5.1.01.01.05.0002	Belanja Tunjangan Fungsional Umum PPPK	22,204,250.00	9,579,800.00	(12,624,450.00)	43.14
5.1.01.01.06	Belanja Tunjangan Beras ASN	16,817,956,487.00	15,692,651,590.00	(1,125,304,897.00)	93.30
5.1.01.01.06.0001	Belanja Tunjangan Beras PNS	12,217,963,307.00	11,349,587,980.00	(868,375,327.00)	92.89
5.1.01.01.06.0002	Belanja Tunjangan Beras PPPK	4,599,993,180.00	4,343,063,610.00	(256,929,570.00)	94.41
5.1.01.01.07	Belanja Tunjangan PPh/Tunjangan Khusus ASN	5,378,398,639.00	2,556,155,350.00	(2,822,243,289.00)	47.52
5.1.01.01.07.0001	Belanja Tunjangan PPh/Tunjangan Khusus PNS	5,223,678,757.00	2,555,782,894.00	(2,667,895,863.00)	48.92
5.1.01.01.07.0002	Belanja Tunjangan PPh/Tunjangan Khusus PPPK	154,719,882.00	372,456.00	(154,347,426.00)	0.24
5.1.01.01.08	Belanja Pembulatan Gaji ASN	20,741,326.00	3,838,338.00	(16,902,988.00)	18.50
5.1.01.01.08.0001	Belanja Pembulatan Gaji PNS	17,275,319.00	2,815,032.00	(14,460,287.00)	16.29
5.1.01.01.08.0002	Belanja Pembulatan Gaji PPPK	3,466,007.00	1,023,306.00	(2,442,701.00)	29.52
5.1.01.01.09	Belanja Iuran Jaminan Kesehatan ASN	32,295,521,153.00	28,566,584,075.00	(3,728,937,078.00)	88.45
5.1.01.01.09.0001	Belanja Iuran Jaminan Kesehatan PNS	26,894,909,922.00	24,040,695,668.00	(2,854,214,254.00)	89.38
5.1.01.01.09.0002	Belanja Iuran Jaminan Kesehatan PPPK	5,400,611,231.00	4,525,888,407.00	(874,722,824.00)	83.80
5.1.01.01.10	Belanja Iuran Jaminan Kecelakaan Kerja ASN	806,609,232.00	631,358,931.00	(175,250,301.00)	78.27
5.1.01.01.10.0001	Belanja Iuran Jaminan Kecelakaan Kerja PNS	608,792,199.00	481,397,139.00	(127,395,060.00)	79.07
5.1.01.01.10.0002	Belanja Iuran Jaminan Kecelakaan Kerja PPPK	197,817,033.00	149,961,792.00	(47,855,241.00)	75.80
5.1.01.01.11	Belanja Iuran Jaminan Kematian ASN	2,277,672,929.00	1,894,071,008.00	(383,601,921.00)	83.15

Kode Rekening	URAIAN	ANGGARAN	REALISASI 2025	Tambah/Kurang	%
1	2	3	4	5	6
5.1.01.01.11.0001	Belanja Iuran Jaminan Kematian PNS	1,769,814,546.00	1,444,200,302.00	(325,614,244.00)	81.60
5.1.01.01.11.0002	Belanja Iuran Jaminan Kematian PPPK	507,858,383.00	449,870,706.00	(57,987,677.00)	88.58
5.1.01.01.12	Belanja Iuran Simpanan Peserta Tabungan Perumahan Rakyat ASN	2,434,437,336.64	0.00	(2,434,437,336.64)	0.00
5.1.01.01.12.0001	Belanja Iuran Simpanan Peserta Tabungan Perumahan Rakyat PNS	1,369,742,820.64	0.00	(1,369,742,820.64)	0.00
5.1.01.01.12.0002	Belanja Iuran Simpanan Peserta Tabungan Perumahan Rakyat PPPK	1,064,694,516.00	0.00	(1,064,694,516.00)	0.00
5.1.01.02	Belanja Tambahan Penghasilan ASN	239,952,754,816.23	230,148,887,792.00	(9,803,867,024.23)	95.91
5.1.01.02.01	Tambahan Penghasilan berdasarkan Beban Kerja ASN	92,790,004,594.23	88,271,734,489.00	(4,518,270,105.23)	95.13
5.1.01.02.01.0001	Tambahan Penghasilan berdasarkan Beban Kerja PNS	78,641,451,298.23	74,867,566,535.00	(3,773,884,763.23)	95.20
5.1.01.02.01.0002	Tambahan Penghasilan berdasarkan Beban Kerja PPPK	14,148,553,296.00	13,404,167,954.00	(744,385,342.00)	94.73
5.1.01.02.03	Tambahan Penghasilan berdasarkan Kondisi Kerja ASN	2,542,597,064.00	2,213,163,462.00	(329,433,602.00)	87.04
5.1.01.02.03.0001	Tambahan Penghasilan berdasarkan Kondisi Kerja PNS	2,514,377,064.00	2,213,163,462.00	(301,213,602.00)	88.02
5.1.01.02.03.0002	Tambahan Penghasilan berdasarkan Kondisi Kerja PPPK	28,220,000.00	0.00	(28,220,000.00)	0.00
5.1.01.02.04	Tambahan Penghasilan berdasarkan Kelangkaan Profesi ASN	1,764,221,759.00	1,705,107,859.00	(59,113,900.00)	96.64
5.1.01.02.04.0001	Tambahan Penghasilan berdasarkan Kelangkaan Profesi PNS	1,764,221,759.00	1,705,107,859.00	(59,113,900.00)	96.64
5.1.01.02.06	Tambahan Penghasilan berdasarkan Pertimbangan Objektif Lainnya ASN	142,855,931,399.00	137,958,881,982.00	(4,897,049,417.00)	96.57
5.1.01.02.06.0006	Belanja Insentif bagi ASN atas Pemungutan Pajak Daerah-Pajak Hotel	21,525,000.00	21,000,000.00	(525,000.00)	97.56
5.1.01.02.06.0007	Belanja Insentif bagi ASN atas Pemungutan Pajak Daerah-Pajak Restoran	43,050,000.00	42,000,000.00	(1,050,000.00)	97.56
5.1.01.02.06.0009	Belanja Insentif bagi ASN atas Pemungutan Pajak Daerah-Pajak Reklame	8,200,000.00	6,000,000.00	(2,200,000.00)	73.17
5.1.01.02.06.0012	Belanja Insentif bagi ASN atas Pemungutan Pajak Daerah-Pajak Air Tanah	2,050,000.00	2,000,000.00	(50,000.00)	97.56
5.1.01.02.06.0014	Belanja Insentif bagi ASN atas Pemungutan Pajak Daerah-Pajak Mineral Bukan Logam dan Batuan	29,112,226.00	14,441,708.00	(14,670,518.00)	49.60
5.1.01.02.06.0015	Belanja Insentif bagi ASN atas Pemungutan Pajak Daerah-Pajak Bumi Dan Bangunan Pedesaan dan Perkotaan	246,000,000.00	126,779,250.00	(119,220,750.00)	51.53
5.1.01.02.06.0016	Belanja Insentif bagi ASN atas Pemungutan Pajak Daerah-Bea Perolehan Hak atas Tanah dan Bangunan	182,450,000.00	133,500,000.00	(48,950,000.00)	73.17
5.1.01.02.06.0019	Belanja Insentif bagi ASN atas Pemungutan Pajak Daerah-Pajak Barang dan Jasa Tertentu (PBJT)	857,988,232.00	533,800,000.00	(324,188,232.00)	62.21
5.1.01.02.06.0020	Belanja Insentif bagi ASN atas Pemungutan Pajak Daerah-Opsen Pajak Kendaraan Bermotor (PKB)	656,000,000.00	608,465,407.00	(47,534,593.00)	92.75
5.1.01.02.06.0021	Belanja Insentif bagi ASN atas Pemungutan Pajak Daerah-Opsen Bea Balik Nama Kendaraan Bermotor (BBNKB)	308,525,000.00	165,671,923.00	(142,853,077.00)	53.69
5.1.01.02.06.0023	Belanja Insentif bagi ASN atas Pemungutan Retribusi Daerah-Retribusi Jasa Umum-Pelayanan Persampahan/Kebersiha	14,793,620.00	14,599,138.00	(194,482.00)	98.68
5.1.01.02.06.0025	Belanja Insentif bagi ASN atas Pemungutan Retribusi Daerah-Retribusi Jasa Umum-Pelayanan Parkir di Tepi Jalan Umu	25,620,000.00	25,010,000.00	(610,000.00)	97.61
5.1.01.02.06.0026	Belanja Insentif bagi ASN atas Pemungutan Retribusi Daerah-Retribusi Jasa Umum-Pelayanan Pasar	53,682,600.00	35,959,213.00	(17,723,387.00)	66.98
5.1.01.02.06.0035	Belanja Insentif bagi ASN atas Pemungutan Retribusi Daerah-Retribusi Jasa Usaha-Pemakaian Kekayaan Daerah	33,547,031.00	13,711,843.00	(19,835,188.00)	40.87
5.1.01.02.06.0039	Belanja Insentif bagi ASN atas Pemungutan Retribusi Daerah-Retribusi Jasa Usaha-Tempat Khusus Parkir	8,200,000.00	3,280,000.00	(4,920,000.00)	40.00
5.1.01.02.06.0041	Belanja Insentif bagi ASN atas Pemungutan Retribusi Daerah-Retribusi Jasa Usaha-Rumah Potong Hewan	5,000,000.00	1,230,000.00	(3,770,000.00)	24.60
5.1.01.02.06.0043	Belanja Insentif bagi ASN atas Pemungutan Retribusi Daerah-Retribusi Jasa Usaha-Tempat Rekreasi dan Olahraga	246,000,000.00	246,000,000.00	0.00	100.00
5.1.01.02.06.0045	Belanja Insentif bagi ASN atas Pemungutan Retribusi Daerah-Retribusi Jasa Usaha-Penjualan Produksi Usaha Daerah	8,328,740.00	1,640,000.00	(6,688,740.00)	19.69
5.1.01.02.06.0050	Belanja Insentif bagi ASN atas Pemungutan Retribusi Daerah-Retribusi Perizinan Tertentu-Persetujuan Bangunan Gedu	15,000,000.00	14,350,000.00	(650,000.00)	95.66
5.1.01.02.06.0064	Belanja Tunjangan Profesi Guru (TPG) PNSD	110,627,315,600.00	107,558,504,300.00	(3,068,811,300.00)	97.22
5.1.01.02.06.0066	Belanja Tambahan Penghasilan (Tamsil) Guru PNSD	547,501,950.00	66,250,000.00	(481,251,950.00)	12.10
5.1.01.02.06.0070	Belanja Tunjangan Profesi Guru (TPG) PPPK	26,939,291,400.00	26,929,439,200.00	(9,852,200.00)	99.96
5.1.01.02.06.0072	Belanja Tambahan Penghasilan (Tamsil) Guru PPPK	1,976,750,000.00	1,395,250,000.00	(581,500,000.00)	70.58
5.1.01.03	Tambahan Penghasilan berdasarkan Pertimbangan Objektif Lainnya ASN	0.00	0.00	0.00	0.00
5.1.01.03.01	Belanja Insentif bagi ASN atas Pemungutan Pajak Daerah	0.00	0.00	0.00	0.00
5.1.01.03.01.0006	Belanja Insentif bagi ASN atas Pemungutan Pajak Hotel	0.00	0.00	0.00	0.00
5.1.01.03.01.0007	Belanja Insentif bagi ASN atas Pemungutan Pajak Restoran	0.00	0.00	0.00	0.00
5.1.01.03.01.0008	Belanja Insentif bagi ASN atas Pemungutan Pajak Hiburan	0.00	0.00	0.00	0.00
5.1.01.03.01.0009	Belanja Insentif bagi ASN atas Pemungutan Pajak Reklame	0.00	0.00	0.00	0.00
5.1.01.03.01.0010	Belanja Insentif bagi ASN atas Pemungutan Pajak Penerangan Jalan	0.00	0.00	0.00	0.00
5.1.01.03.01.0012	Belanja Insentif bagi ASN atas Pemungutan Pajak Air Tanah	0.00	0.00	0.00	0.00
5.1.01.03.01.0014	Belanja Insentif bagi ASN atas Pemungutan Pajak Mineral Bukan Logam dan Batuan	0.00	0.00	0.00	0.00
5.1.01.03.01.0015	Belanja Insentif bagi ASN atas Pemungutan Pajak Bumi Dan Bangunan Pedesaan Dan Perkotaan	0.00	0.00	0.00	0.00
5.1.01.03.01.0016	Belanja Insentif bagi ASN atas Pemungutan Bea Perolehan Hak atas Tanah dan Bangunan	0.00	0.00	0.00	0.00

Kode Rekening	URAIAN	ANGGARAN	REALISASI 2025	Tambah/Kurang	%
1	2	3	4	5	6
5.1.01.03.02	Belanja bagi ASN atas Insentif Pemungutan Retribusi Daerah	0.00	0.00	0.00	0.00
5.1.01.03.02.0002	Belanja Insentif bagi ASN atas Pemungutan Retribusi Jasa Umum-Pelayanan Persampahan/Kebersihan	0.00	0.00	0.00	0.00
5.1.01.03.02.0004	Belanja Insentif bagi ASN atas Pemungutan Retribusi Jasa Umum-Pelayanan Parkir di Tepi Jalan Umum	0.00	0.00	0.00	0.00
5.1.01.03.02.0005	Belanja Insentif bagi ASN atas Pemungutan Retribusi Jasa Umum-Pelayanan Pasar	0.00	0.00	0.00	0.00
5.1.01.03.02.0014	Belanja Insentif bagi ASN atas Pemungutan Retribusi Jasa Usaha-Pemakaian Kekayaan Daerah	0.00	0.00	0.00	0.00
5.1.01.03.02.0018	Belanja Insentif bagi ASN atas Pemungutan Retribusi Jasa Usaha-Tempat Khusus Parkir	0.00	0.00	0.00	0.00
5.1.01.03.02.0020	Belanja Insentif bagi ASN atas Pemungutan Retribusi Jasa Usaha-Rumah Potong Hewan	0.00	0.00	0.00	0.00
5.1.01.03.02.0022	Belanja Insentif bagi ASN atas Pemungutan Retribusi Jasa Usaha-Tempat Rekreasi dan Olahraga	0.00	0.00	0.00	0.00
5.1.01.03.02.0024	Belanja Insentif bagi ASN atas Pemungutan Retribusi Jasa Usaha-Penjualan Produksi Usaha Daerah	0.00	0.00	0.00	0.00
5.1.01.03.02.0031	Belanja Insentif bagi ASN atas Pemungutan Retribusi Perizinan Tertentu-Persetujuan Bangunan Gedung	0.00	0.00	0.00	0.00
5.1.01.03.03	Belanja Tunjangan Profesi Guru (TPG) PNSD	0.00	0.00	0.00	0.00
5.1.01.03.03.0001	Belanja TPG PNSD	0.00	0.00	0.00	0.00
5.1.01.03.05	Belanja Tambahan Penghasilan (Tamsil) Guru PNSD	0.00	0.00	0.00	0.00
5.1.01.03.05.0001	Belanja Tamsil Guru PNSD	0.00	0.00	0.00	0.00
5.1.01.03.06	Belanja Jasa Pelayanan Kesehatan bagi ASN	0.00	0.00	0.00	0.00
5.1.01.03.06.0001	Belanja Jasa Pelayanan Kesehatan bagi ASN	0.00	0.00	0.00	0.00
5.1.01.03.07	Belanja Honorarium	0.00	0.00	0.00	0.00
5.1.01.03.07.0002	Belanja Honorarium Pengadaan Barang/Jasa	0.00	0.00	0.00	0.00
5.1.01.03.09	Belanja Tunjangan Profesi Guru (TPG) PPPK	0.00	0.00	0.00	0.00
5.1.01.03.09.0001	Belanja TPG PPPK	0.00	0.00	0.00	0.00
5.1.01.03.11	Belanja Tambahan Penghasilan (Tamsil) Guru PPPK	0.00	0.00	0.00	0.00
5.1.01.03.11.0001	Belanja Tamsil Guru PPPK	0.00	0.00	0.00	0.00
5.1.01.04	Belanja Gaji dan Tunjangan DPRD	12,249,954,600.00	12,185,524,240.00	(64,430,360.00)	99.47
5.1.01.04.01	Belanja Uang Representasi DPRD	775,840,000.00	775,740,000.00	(100,000.00)	99.98
5.1.01.04.01.0001	Belanja Uang Representasi DPRD	775,840,000.00	775,740,000.00	(100,000.00)	99.98
5.1.01.04.02	Belanja Tunjangan Keluarga DPRD	54,299,800.00	52,269,000.00	(2,030,800.00)	96.26
5.1.01.04.02.0001	Belanja Tunjangan Keluarga DPRD	54,299,800.00	52,269,000.00	(2,030,800.00)	96.26
5.1.01.04.03	Belanja Tunjangan Beras DPRD	81,154,160.00	80,386,200.00	(767,960.00)	99.05
5.1.01.04.03.0001	Belanja Tunjangan Beras DPRD	81,154,160.00	80,386,200.00	(767,960.00)	99.05
5.1.01.04.04	Belanja Uang Paket DPRD	67,032,000.00	67,032,000.00	0.00	100.00
5.1.01.04.04.0001	Belanja Uang Paket DPRD	67,032,000.00	67,032,000.00	0.00	100.00
5.1.01.04.05	Belanja Tunjangan Jabatan DPRD	1,133,958,000.00	1,124,823,000.00	(9,135,000.00)	99.19
5.1.01.04.05.0001	Belanja Tunjangan Jabatan DPRD	1,133,958,000.00	1,124,823,000.00	(9,135,000.00)	99.19
5.1.01.04.06	Belanja Tunjangan Alat Kelengkapan DPRD	113,456,700.00	113,456,700.00	0.00	100.00
5.1.01.04.06.0001	Belanja Tunjangan Alat Kelengkapan DPRD	113,456,700.00	113,456,700.00	0.00	100.00
5.1.01.04.07	Belanja Tunjangan Alat Kelengkapan Lainnya DPRD	0.00	0.00	0.00	0.00
5.1.01.04.07.0001	Belanja Tunjangan Alat Kelengkapan Lainnya DPRD	0.00	0.00	0.00	0.00
5.1.01.04.08	Belanja Tunjangan Komunikasi Intensif Pimpinan dan Anggota DPRD	2,646,000,000.00	2,646,000,000.00	0.00	100.00
5.1.01.04.08.0001	Belanja Tunjangan Komunikasi Intensif Pimpinan dan Anggota DPRD	2,646,000,000.00	2,646,000,000.00	0.00	100.00
5.1.01.04.09	Belanja Tunjangan Reses DPRD	661,500,000.00	661,500,000.00	0.00	100.00
5.1.01.04.09.0001	Belanja Tunjangan Reses DPRD	661,500,000.00	661,500,000.00	0.00	100.00
5.1.01.04.10	Belanja Pembebanan PPh kepada Pimpinan dan Anggota DPRD	7,777,560.00	447,220.00	(7,330,340.00)	5.75
5.1.01.04.10.0001	Belanja Pembebanan PPh kepada Pimpinan dan Anggota DPRD	7,777,560.00	447,220.00	(7,330,340.00)	5.75
5.1.01.04.12	Belanja Tunjangan Kesejahteraan Pimpinan dan Anggota DPRD	2,070,936,380.00	2,055,870,120.00	(15,066,260.00)	99.27
5.1.01.04.12.0001	Belanja Iuran Jaminan Kesehatan bagi DPRD	82,550,180.00	67,483,920.00	(15,066,260.00)	81.74
5.1.01.04.12.0002	Belanja Jaminan Kecelakaan Kerja DPRD	1,608,768.00	1,608,768.00	0.00	100.00
5.1.01.04.12.0003	Belanja Jaminan Kematian DPRD	4,826,304.00	4,826,304.00	0.00	100.00
5.1.01.04.12.0004	Belanja Tunjangan Perumahan DPRD	1,981,951,128.00	1,981,951,128.00	0.00	100.00
5.1.01.04.13	Belanja Tunjangan Transportasi DPRD	4,608,000,000.00	4,608,000,000.00	0.00	100.00

Kode Rekening	URAIAN	ANGGARAN	REALISASI 2025	Tambah/Kurang	%
1	2	3	4	5	6
5.1.01.04.13.0001	Belanja Tunjangan Transportasi DPRD	4,608,000,000.00	4,608,000,000.00	0.00	100.00
5.1.01.04.14	Belanja Uang Jasa Pengabdian DPRD	30,000,000.00	0.00	(30,000,000.00)	0.00
5.1.01.04.14.0001	Belanja Uang Jasa Pengabdian DPRD	30,000,000.00	0.00	(30,000,000.00)	0.00
5.1.01.05	Belanja Gaji dan Tunjangan KDH/WKDH	845,129,121.00	660,152,119.00	(184,977,002.00)	78.11
5.1.01.05.01	Belanja Gaji Pokok KDH/WKDH	110,907,540.00	99,600,000.00	(11,307,540.00)	89.80
5.1.01.05.01.0001	Belanja Gaji Pokok KDH/WKDH	110,907,540.00	99,600,000.00	(11,307,540.00)	89.80
5.1.01.05.02	Belanja Tunjangan Keluarga KDH/WKDH	8,794,150.00	4,620,000.00	(4,174,150.00)	52.53
5.1.01.05.02.0001	Belanja Tunjangan Keluarga KDH/WKDH	8,794,150.00	4,620,000.00	(4,174,150.00)	52.53
5.1.01.05.03	Belanja Tunjangan Jabatan KDH/WKDH	101,210,500.00	95,040,000.00	(6,170,500.00)	93.90
5.1.01.05.03.0001	Belanja Tunjangan Jabatan KDH/WKDH	101,210,500.00	95,040,000.00	(6,170,500.00)	93.90
5.1.01.05.04	Belanja Tunjangan Beras KDH/WKDH	8,254,117.00	5,431,500.00	(2,822,617.00)	65.80
5.1.01.05.04.0001	Belanja Tunjangan Beras KDH/WKDH	8,254,117.00	5,431,500.00	(2,822,617.00)	65.80
5.1.01.05.05	Belanja Tunjangan PPh/Tunjangan Khusus KDH/WKDH	1,545,523.00	401,278.00	(1,144,245.00)	25.96
5.1.01.05.05.0001	Belanja Tunjangan PPh/Tunjangan Khusus KDH/WKDH	1,545,523.00	401,278.00	(1,144,245.00)	25.96
5.1.01.05.06	Belanja Pembulatan Gaji KDH/WKDH	2,142.00	1,420.00	(722.00)	66.29
5.1.01.05.06.0001	Belanja Pembulatan Gaji KDH/WKDH	2,142.00	1,420.00	(722.00)	66.29
5.1.01.05.07	Belanja Iuran Jaminan Kesehatan bagi KDH/WKDH	8,911,046.00	5,453,280.00	(3,457,766.00)	61.19
5.1.01.05.07.0001	Belanja Iuran Jaminan Kesehatan bagi KDH/WKDH	8,911,046.00	5,453,280.00	(3,457,766.00)	61.19
5.1.01.05.08	Belanja Iuran Jaminan Kecelakaan Kerja KDH/WKDH	133,614.00	112,320.00	(21,294.00)	84.06
5.1.01.05.08.0001	Belanja Iuran Jaminan Kecelakaan Kerja KDH/WKDH	133,614.00	112,320.00	(21,294.00)	84.06
5.1.01.05.09	Belanja Iuran Jaminan Kematian KDH/WKDH	400,842.00	336,960.00	(63,882.00)	84.06
5.1.01.05.09.0001	Belanja Iuran Jaminan Kematian KDH/WKDH	400,842.00	336,960.00	(63,882.00)	84.06
5.1.01.05.10	Belanja Insentif bagi KDH/WKDH atas Pemungutan Pajak Daerah	517,230,474.00	371,774,581.00	(145,455,893.00)	71.87
5.1.01.05.10.0006	Belanja Insentif bagi KDH/WKDH atas Pemungutan Pajak Hotel	4,725,000.00	4,725,000.00	0.00	100.00
5.1.01.05.10.0007	Belanja Insentif bagi KDH/WKDH atas Pemungutan Pajak Restoran	9,450,000.00	9,450,000.00	0.00	100.00
5.1.01.05.10.0008	Belanja Insentif bagi KDH/WKDH atas Pemungutan Pajak Hiburan	0.00	0.00	0.00	0.00
5.1.01.05.10.0009	Belanja Insentif bagi KDH/WKDH atas Pemungutan Pajak Reklame	1,800,000.00	1,350,000.00	(450,000.00)	75.00
5.1.01.05.10.0010	Belanja Insentif bagi KDH/WKDH atas Pemungutan Pajak Penerangan Jalan	0.00	0.00	0.00	0.00
5.1.01.05.10.0012	Belanja Insentif bagi KDH/WKDH atas Pemungutan Pajak Air Tanah	450,000.00	450,000.00	0.00	100.00
5.1.01.05.10.0014	Belanja Insentif bagi KDH/WKDH atas Pemungutan Pajak Mineral Bukan Logam dan Batuan	6,390,474.00	3,249,369.00	(3,141,105.00)	50.84
5.1.01.05.10.0015	Belanja Insentif bagi KDH/WKDH atas Pemungutan Pajak Bumi dan Bangunan Perdesaan dan Perkotaan	54,000,000.00	21,600,000.00	(32,400,000.00)	40.00
5.1.01.05.10.0016	Belanja Insentif bagi KDH/WKDH atas Pemungutan Bea Perolehan Hak atas Tanah dan Bangunan	40,050,000.00	30,037,500.00	(10,012,500.00)	75.00
5.1.01.05.10.0019	Belanja Insentif bagi KDH/WKDH atas Pemungutan Pajak Barang dan Jasa Tertentu (PBJT)	188,640,000.00	120,105,000.00	(68,535,000.00)	63.66
5.1.01.05.10.0020	Belanja Insentif bagi KDH/WKDH atas Pemungutan Opsen Pajak Kendaraan Bermotor [(],PKB],	144,000,000.00	136,904,716.00	(7,095,284.00)	95.07
5.1.01.05.10.0021	Belanja Insentif bagi KDH/WKDH atas Pemungutan Opsen Bea Balik Nama Kendaraan Bermotor [(],BBNKB],	67,725,000.00	43,902,996.00	(23,822,004.00)	64.82
5.1.01.05.11	Belanja Insentif bagi KDH/WKDH atas Pemungutan Retribusi Daerah bagi KDH/WKDH	87,739,173.00	77,380,780.00	(10,358,393.00)	88.19
5.1.01.05.11.0002	Belanja Insentif bagi KDH/WKDH atas Pemungutan Retribusi Jasa Umum-Pelayanan Persampahan/Kebersihan	3,247,377.00	3,247,377.00	0.00	100.00
5.1.01.05.11.0004	Belanja Insentif bagi KDH/WKDH atas Pemungutan Retribusi Jasa Umum-Pelayanan Parkir di Tepi Jalan Umum	4,880,000.00	4,880,000.00	0.00	100.00
5.1.01.05.11.0005	Belanja Insentif bagi KDH/WKDH atas Pemungutan Retribusi Jasa Umum-Pelayanan Pasar	11,576,800.00	7,893,486.00	(3,683,314.00)	68.18
5.1.01.05.11.0014	Belanja Insentif bagi KDH/WKDH atas Pemungutan Retribusi Jasa Usaha-Pemakaian Kekayaan Daerah	5,934,000.00	3,009,917.00	(2,924,083.00)	50.72
5.1.01.05.11.0018	Belanja Insentif bagi KDH/WKDH atas Pemungutan Retribusi Jasa Usaha-Tempat Khusus Parkir	1,800,000.00	720,000.00	(1,080,000.00)	40.00
5.1.01.05.11.0020	Belanja Insentif bagi KDH/WKDH atas Pemungutan Retribusi Jasa Usaha-Rumah Potong Hewan	1,200,000.00	270,000.00	(930,000.00)	22.50
5.1.01.05.11.0022	Belanja Insentif bagi KDH/WKDH atas Pemungutan Retribusi Jasa Usaha-Tempat Rekreasi dan Olahraga	54,000,000.00	54,000,000.00	0.00	100.00
5.1.01.05.11.0024	Belanja Insentif bagi KDH/WKDH atas Pemungutan Retribusi Jasa Usaha-Penjualan Produksi Usaha Daerah	1,828,260.00	360,000.00	(1,468,260.00)	19.69
5.1.01.05.11.0031	Belanja Insentif bagi KDH/WKDH atas Pemungutan Retribusi Perizinan Tertentu-Persetujuan Bangunan Gedung	3,000,000.00	3,000,000.00	0.00	100.00
5.1.01.05.11.0032	Belanja Insentif bagi KDH/WKDH atas Pemungutan Retribusi Perizinan Tertentu-Penggunaan Tenaga Kerja Asing (TKA	272,736.00	0.00	(272,736.00)	0.00
5.1.01.06	Belanja Penerimaan Lainnya Pimpinan DPRD serta KDH/WKDH	710,880,000.00	710,879,714.00	(286.00)	99.99
5.1.01.06.01	Belanja Dana Operasional Pimpinan DPRD	110,880,000.00	110,880,000.00	0.00	100.00
5.1.01.06.01.0001	Belanja Dana Operasional Pimpinan DPRD	110,880,000.00	110,880,000.00	0.00	100.00

Kode Rekening	URAIAN	ANGGARAN	REALISASI 2025	Tambah/Kurang	%
1	2	3	4	5	6
5.1.01.06.02	Belanja Dana Operasional KDH/WKDH	600,000,000.00	599,999,714.00	(286.00)	99.99
5.1.01.06.02.0001	Belanja Dana Operasional KDH/WKDH	600,000,000.00	599,999,714.00	(286.00)	99.99
5.1.01.99	Belanja Pegawai BLUD	28,832,242,095.00	28,643,539,299.00	(188,702,796.00)	99.34
5.1.01.99.99	Belanja Pegawai BLUD	28,832,242,095.00	28,643,539,299.00	(188,702,796.00)	99.34
5.1.01.99.99.9999	Belanja Pegawai BLUD	28,832,242,095.00	28,643,539,299.00	(188,702,796.00)	99.34
5.1.02	Belanja Barang dan Jasa	321,865,399,150.00	289,709,023,597.00	(32,156,375,553.00)	90.00
5.1.02.01	Belanja Barang	50,953,522,759.00	36,511,644,879.00	(14,441,877,880.00)	71.65
5.1.02.01.01	Belanja Barang Pakai Habis	50,845,235,049.00	36,417,949,000.00	(14,427,286,049.00)	71.62
5.1.02.01.01.0001	Belanja Bahan-Bahan Bangunan dan Konstruksi	5,168,000.00	5,144,000.00	(24,000.00)	99.53
5.1.02.01.01.0002	Belanja Bahan-Bahan Kimia	74,924,000.00	69,979,900.00	(4,944,100.00)	93.40
5.1.02.01.01.0004	Belanja Bahan-Bahan Bakar dan Pelumas	6,665,211,095.00	6,127,135,923.00	(538,075,172.00)	91.92
5.1.02.01.01.0008	Belanja Bahan-Bahan/Bibit Tanaman	49,360,000.00	48,424,000.00	(936,000.00)	98.10
5.1.02.01.01.0009	Belanja Bahan-Isi Tabung Pemadam Kebakaran	11,480,000.00	5,700,000.00	(5,780,000.00)	49.65
5.1.02.01.01.0010	Belanja Bahan-Isi Tabung Gas	41,860,000.00	28,660,000.00	(13,200,000.00)	68.46
5.1.02.01.01.0011	Belanja Bahan-Bahan/Bibit Ternak/Bibit Ikan	15,500,000.00	15,136,000.00	(364,000.00)	97.65
5.1.02.01.01.0012	Belanja Bahan-Bahan Lainnya	246,600,000.00	227,013,450.00	(19,586,550.00)	92.05
5.1.02.01.01.0013	Belanja Suku Cadang-Suku Cadang Alat Angkutan	1,435,380,202.00	1,300,059,001.00	(135,321,201.00)	90.57
5.1.02.01.01.0014	Belanja Suku Cadang-Suku Cadang Alat Besar	395,000,000.00	26,184,375.00	(368,815,625.00)	6.62
5.1.02.01.01.0016	Belanja Suku Cadang-Suku Cadang Alat Laboratorium	0.00	0.00	0.00	0.00
5.1.02.01.01.0018	Belanja Suku Cadang-Suku Cadang Alat Studio dan Komunikasi	500,000.00	390,000.00	(110,000.00)	78.00
5.1.02.01.01.0019	Belanja Suku Cadang-Suku Cadang Alat Pertanian	0.00	0.00	0.00	0.00
5.1.02.01.01.0023	Belanja Suku Cadang-Suku Cadang Lainnya	0.00	0.00	0.00	0.00
5.1.02.01.01.0024	Belanja Alat/Bahan untuk Kegiatan Kantor-Alat Tulis Kantor	4,314,211,393.00	3,167,242,763.00	(1,146,968,630.00)	73.41
5.1.02.01.01.0026	Belanja Alat/Bahan untuk Kegiatan Kantor- Bahan Cetak	75,013,160.00	74,127,102.00	(886,058.00)	98.81
5.1.02.01.01.0027	Belanja Alat/Bahan untuk Kegiatan Kantor-Benda Pos	128,960,030.00	119,526,500.00	(9,433,530.00)	92.68
5.1.02.01.01.0029	Belanja Alat/Bahan untuk Kegiatan Kantor-Bahan Komputer	612,135,545.00	583,267,574.00	(28,867,971.00)	95.28
5.1.02.01.01.0030	Belanja Alat/Bahan untuk Kegiatan Kantor-Perabot Kantor	765,528,817.00	692,679,959.00	(72,848,858.00)	90.48
5.1.02.01.01.0031	Belanja Alat/Bahan untuk Kegiatan Kantor-Alat Listrik	234,726,500.00	230,753,762.00	(3,972,738.00)	98.30
5.1.02.01.01.0032	Belanja Alat/Bahan untuk Kegiatan Kantor-Perlengkapan Dinas	43,927,000.00	33,308,840.00	(10,618,160.00)	75.82
5.1.02.01.01.0035	Belanja Alat/Bahan untuk Kegiatan Kantor- Suvenir/Cendera Mata	254,148,000.00	251,376,490.00	(2,771,510.00)	98.90
5.1.02.01.01.0036	Belanja Alat/Bahan untuk Kegiatan Kantor-Alat/Bahan untuk Kegiatan Kantor Lainnya	502,379,733.00	418,114,863.00	(84,264,870.00)	83.22
5.1.02.01.01.0037	Belanja Obat-Obatan-Obat	2,638,732,789.00	2,593,690,669.00	(45,042,120.00)	98.29
5.1.02.01.01.0038	Belanja Obat-Obatan-Obat-Obatan Lainnya	3,855,471,500.00	3,838,393,027.00	(17,078,473.00)	99.55
5.1.02.01.01.0039	Belanja Persediaan untuk Dijual/Diserahkan-Persediaan untuk Dijual/Diserahkan kepada Masyarakat	3,032,904,750.00	2,271,221,295.00	(761,683,455.00)	74.88
5.1.02.01.01.0040	Belanja Persediaan untuk Dijual/Diserahkan-Persediaan untuk Dijual/Diserahkan Lainnya	2,621,050,000.00	2,431,402,420.00	(189,647,580.00)	92.76
5.1.02.01.01.0043	Belanja Natura dan Pakan-Natura	10,708,484,550.00	1,078,040,735.00	(9,630,443,815.00)	10.06
5.1.02.01.01.0044	Belanja Natura dan Pakan-Pakan	179,892,500.00	179,460,750.00	(431,750.00)	99.75
5.1.02.01.01.0052	Belanja Makanan dan Minuman Rapat	4,616,042,193.00	3,733,402,364.00	(882,639,829.00)	80.87
5.1.02.01.01.0053	Belanja Makanan dan Minuman Jamuan Tamu	3,952,982,592.00	3,934,026,711.00	(18,955,881.00)	99.52
5.1.02.01.01.0054	Belanja Penambah Daya Tahan Tubuh	0.00	0.00	0.00	0.00
5.1.02.01.01.0058	Belanja Makanan dan Minuman Aktivitas Lapangan	1,675,056,200.00	1,348,473,925.00	(326,582,275.00)	80.50
5.1.02.01.01.0061	Belanja Pakaian Sipil Harian (PSH)	302,640,000.00	297,397,310.00	(5,242,690.00)	98.26
5.1.02.01.01.0062	Belanja Pakaian Sipil Lengkap (PSL)	101,200,000.00	67,612,500.00	(33,587,500.00)	66.81
5.1.02.01.01.0063	Belanja Pakaian Dinas Harian (PDH)	118,125,000.00	116,550,000.00	(1,575,000.00)	98.66
5.1.02.01.01.0064	Belanja Pakaian Dinas Lapangan (PDL)	145,470,000.00	139,942,679.00	(5,527,321.00)	96.20
5.1.02.01.01.0065	Belanja Pakaian Sipil Resmi (PSR)	118,125,000.00	116,550,000.00	(1,575,000.00)	98.66
5.1.02.01.01.0068	Belanja Pakaian Siaga	0.00	0.00	0.00	0.00
5.1.02.01.01.0070	Belanja Pakaian Pelatihan Kerja	30,740,000.00	22,201,000.00	(8,539,000.00)	72.22
5.1.02.01.01.0074	Belanja Pakaian Adat Daerah	246,362,500.00	234,983,500.00	(11,379,000.00)	95.38

Kode Rekening	URAIAN	ANGGARAN	REALISASI 2025	Tambah/Kurang	%
1	2	3	4	5	6
5.1.02.01.01.0075	Belanja Pakaian Batik Tradisional	371,607,000.00	352,446,917.00	(19,160,083.00)	94.84
5.1.02.01.01.0076	Belanja Pakaian Olahraga	81,245,000.00	61,078,406.00	(20,166,594.00)	75.17
5.1.02.01.01.0077	Belanja Pakaian Paskibraka	170,000,000.00	169,762,290.00	(237,710.00)	99.86
5.1.02.01.01.0079	Belanja Barang Sampel Pangan	7,090,000.00	7,088,000.00	(2,000.00)	99.97
5.1.02.01.02	Belanja Barang Tak Habis Pakai	12,000,000.00	11,620,125.00	(379,875.00)	96.83
5.1.02.01.02.0004	Belanja Komponen-Komponen Rambu-Rambu	12,000,000.00	11,620,125.00	(379,875.00)	96.83
5.1.02.01.04	Belanja Aset Tetap yang Tidak Memenuhi Kriteria Kapitalisasi	96,287,710.00	82,075,754.00	(14,211,956.00)	85.24
5.1.02.01.04.0108	Belanja Peralatan dan Mesin-Alat Pertanian-Alat Pengolahan-Alat Processing	0.00	0.00	0.00	0.00
5.1.02.01.04.0117	Belanja Peralatan dan Mesin-Alat Kantor dan Rumah Tangga-Alat Kantor-Alat Kantor Lainnya	7,300,000.00	2,504,000.00	(4,796,000.00)	34.30
5.1.02.01.04.0118	Belanja Peralatan dan Mesin-Alat Kantor dan Rumah Tangga-Alat Rumah Tangga-Mebel	40,100,000.00	39,965,800.00	(134,200.00)	99.66
5.1.02.01.04.0122	Belanja Peralatan dan Mesin-Alat Kantor dan Rumah Tangga-Alat Rumah Tangga-Alat Dapur	9,552,000.00	4,117,000.00	(5,435,000.00)	43.10
5.1.02.01.04.0123	Belanja Peralatan dan Mesin-Alat Kantor dan Rumah Tangga-Alat Rumah Tangga-Alat Rumah Tangga Lainnya [(],Home	5,295,000.00	5,264,700.00	(30,300.00)	99.42
5.1.02.01.04.0132	Belanja Peralatan dan Mesin-Alat Studio, Komunikasi, dan Pemancar-Alat Studio-Peralatan Studio Audio	700,000.00	600,000.00	(100,000.00)	85.71
5.1.02.01.04.0137	Belanja Peralatan dan Mesin-Alat Studio, Komunikasi, dan Pemancar-Alat Studio-Alat Studio Lainnya	2,000,000.00	1,750,000.00	(250,000.00)	87.50
5.1.02.01.04.0409	Belanja Peralatan dan Mesin-Komputer-Peralatan Komputer-Peralatan Personal Computer	8,890,710.00	5,557,254.00	(3,333,456.00)	62.50
5.1.02.01.04.0410	Belanja Peralatan dan Mesin-Komputer-Peralatan Komputer-Peralatan Jaringan	0.00	0.00	0.00	0.00
5.1.02.01.04.0446	Belanja Peralatan dan Mesin-Alat Keselamatan Kerja-Alat Pelindung-Baju Pengaman	0.00	0.00	0.00	0.00
5.1.02.01.04.0448	Belanja Peralatan dan Mesin-Alat Keselamatan Kerja-Alat Pelindung-Topi Kerja	450,000.00	450,000.00	0.00	100.00
5.1.02.01.04.0451	Belanja Peralatan dan Mesin-Alat Keselamatan Kerja-Alat Pelindung-Alat Pelindung Lainnya	0.00	0.00	0.00	0.00
5.1.02.01.04.0545	Belanja Gedung dan Bangunan-Bangunan Gedung-Bangunan Gedung Tempat Kerja-Taman	0.00	0.00	0.00	0.00
5.1.02.01.04.0744	Belanja Aset Tetap Lainnya-Barang Bercorak Kesenian/Kebudayaan/Olahraga-Alat Bercorak Kebudayaan-Alat Bercorak Kebudayaan Lainnya	22,000,000.00	21,867,000.00	(133,000.00)	99.39
5.1.02.02	Belanja Jasa	120,921,097,991.00	112,382,680,656.00	(8,538,417,335.00)	92.93
5.1.02.02.01	Belanja Jasa Kantor	71,708,605,345.00	65,580,539,911.00	(6,128,065,434.00)	91.45
5.1.02.02.01.0003	Honorarium Narasumber atau Pembahas, Moderator, Pembawa Acara, dan Panitia	2,679,725,000.00	2,078,680,000.00	(601,045,000.00)	77.57
5.1.02.02.01.0004	Honorarium Tim Pelaksana Kegiatan dan Sekretariat Tim Pelaksana Kegiatan	1,823,960,000.00	1,666,140,000.00	(157,820,000.00)	91.34
5.1.02.02.01.0005	Honorarium Pemberi Keterangan Ahli, Saksi Ahli, dan Beracara	7,800,000.00	1,750,000.00	(6,050,000.00)	22.43
5.1.02.02.01.0007	Honorarium Rohaniwan	677,600,000.00	539,200,000.00	(138,400,000.00)	79.57
5.1.02.02.01.0012	Honorarium Tim Anggaran Pemerintah Daerah	625,200,000.00	609,375,000.00	(15,825,000.00)	97.46
5.1.02.02.01.0013	Belanja Jasa Tenaga Pendidikan	12,101,703,940.00	11,119,735,000.00	(981,968,940.00)	91.88
5.1.02.02.01.0014	Belanja Jasa Tenaga Kesehatan	2,019,295,480.00	1,736,032,538.00	(283,262,942.00)	85.97
5.1.02.02.01.0015	Belanja Jasa Tenaga Laboratorium	347,177,500.00	241,933,600.00	(105,243,900.00)	69.68
5.1.02.02.01.0016	Belanja Jasa Tenaga Penanganan Prasarana dan Sarana Umum	449,200,000.00	434,600,000.00	(14,600,000.00)	96.74
5.1.02.02.01.0017	Belanja Jasa Tenaga Ketenteraman, Ketertiban Umum, dan Perlindungan Masyarakat	1,088,158,400.00	1,049,840,960.00	(38,317,440.00)	96.47
5.1.02.02.01.0018	Belanja Jasa Tenaga Pemadam Kebakaran dan Penyelamatan	1,669,043,200.00	1,073,516,544.00	(595,526,656.00)	64.31
5.1.02.02.01.0020	Belanja Jasa Tenaga Penanganan Sosial	163,400,000.00	163,400,000.00	0.00	100.00
5.1.02.02.01.0021	Belanja Jasa Tenaga Sumber Daya Air	943,800,000.00	919,766,000.00	(24,034,000.00)	97.45
5.1.02.02.01.0023	Belanja Jasa Tenaga Teknis Pertanian dan Pangan	2,513,700,000.00	2,451,340,000.00	(62,360,000.00)	97.51
5.1.02.02.01.0024	Belanja Jasa Tenaga Arsip dan Perpustakaan	131,072,000.00	126,468,620.00	(4,603,380.00)	96.48
5.1.02.02.01.0025	Belanja Jasa Tenaga Kesenian dan Kebudayaan	20,000,000.00	19,610,000.00	(390,000.00)	98.05
5.1.02.02.01.0026	Belanja Jasa Tenaga Administrasi	6,677,292,695.00	6,577,528,454.00	(99,764,241.00)	98.50
5.1.02.02.01.0027	Belanja Jasa Tenaga Operator Komputer	1,471,160,000.00	1,452,267,490.00	(18,892,510.00)	98.71
5.1.02.02.01.0028	Belanja Jasa Tenaga Pelayanan Umum	960,400,000.00	929,751,800.00	(30,648,200.00)	96.80
5.1.02.02.01.0029	Belanja Jasa Tenaga Ahli	583,250,000.00	523,550,000.00	(59,700,000.00)	89.76
5.1.02.02.01.0030	Belanja Jasa Tenaga Kebersihan	5,997,170,462.00	5,804,215,558.00	(192,954,904.00)	96.78
5.1.02.02.01.0031	Belanja Jasa Tenaga Keamanan	2,150,435,851.00	2,052,768,785.00	(97,667,066.00)	95.45
5.1.02.02.01.0033	Belanja Jasa Tenaga Supir	2,402,683,380.00	2,321,791,531.00	(80,891,849.00)	96.63
5.1.02.02.01.0035	Belanja Jasa Tenaga Teknisi Mekanik dan Listrik	96,448,000.00	96,448,000.00	0.00	100.00
5.1.02.02.01.0037	Belanja Jasa Juri Perlombaan/Pertandingan	56,250,000.00	55,250,000.00	(1,000,000.00)	98.22

Kode Rekening	URAIAN	ANGGARAN	REALISASI 2025	Tambah/Kurang	%
1	2	3	4	5	6
5.1.02.02.01.0038	Belanja Jasa Tata Rias	10,500,000.00	10,500,000.00	0.00	100.00
5.1.02.02.01.0039	Belanja Jasa Tenaga Informasi dan Teknologi	756,175,000.00	740,870,000.00	(15,305,000.00)	97.97
5.1.02.02.01.0046	Belanja Jasa Konversi Aplikasi/Sistem Informasi	53,200,000.00	50,469,377.00	(2,730,623.00)	94.86
5.1.02.02.01.0047	Belanja Jasa Penyelenggaraan Acara	2,092,775,000.00	1,514,192,159.00	(578,582,841.00)	72.35
5.1.02.02.01.0048	Belanja Jasa Kontribusi Asosiasi	51,820,000.00	43,400,000.00	(8,420,000.00)	83.75
5.1.02.02.01.0050	Belanja Jasa Kalibrasi	51,914,000.00	51,912,773.00	(1,227.00)	99.99
5.1.02.02.01.0053	Belanja Jasa Pengukuran Tanah	34,873,820.00	26,126,180.00	(8,747,640.00)	74.91
5.1.02.02.01.0055	Belanja Jasa Iklan/Reklame, Film, dan Pemotretan	508,103,092.00	364,439,000.00	(143,664,092.00)	71.72
5.1.02.02.01.0059	Belanja Tagihan Telepon	478,615,000.00	407,005,697.00	(71,609,303.00)	85.03
5.1.02.02.01.0060	Belanja Tagihan Air	699,012,000.00	474,793,668.00	(224,218,332.00)	67.92
5.1.02.02.01.0061	Belanja Tagihan Listrik	2,446,190,422.00	2,090,814,418.00	(355,376,004.00)	85.47
5.1.02.02.01.0062	Belanja Langganan Jurnal/Surat Kabar/Majalah	344,368,000.00	329,460,000.00	(14,908,000.00)	95.67
5.1.02.02.01.0063	Belanja Kawat/Faksimili/Internet/TV Berlangganan	2,075,204,400.00	1,918,793,068.00	(156,411,332.00)	92.46
5.1.02.02.01.0064	Belanja Paket/Pengiriman	39,265,290.00	15,012,440.00	(24,252,850.00)	38.23
5.1.02.02.01.0067	Belanja Pembayaran Pajak, Bea, dan Perizinan	564,995,592.00	449,212,450.00	(115,783,142.00)	79.50
5.1.02.02.01.0068	Belanja Rekening Penerangan Jalan Umum	12,209,393,696.00	11,530,594,451.00	(678,799,245.00)	94.44
5.1.02.02.01.0071	Belanja Lembur	1,414,269,125.00	1,335,446,350.00	(78,822,775.00)	94.42
5.1.02.02.01.0073	Belanja Medical Check Up	40,000,000.00	4,300,000.00	(35,700,000.00)	10.75
5.1.02.02.01.0079	Belanja Jasa Pengujian Sampel Pangan	153,005,000.00	152,838,000.00	(167,000.00)	99.89
5.1.02.02.01.0081	Belanja Honorarium Pengadaan Barang/Jasa	29,000,000.00	25,400,000.00	(3,600,000.00)	87.58
5.1.02.02.017	Belanja Jasa Kerja Sama Pemungutan Pajak Daerah	12,500,000.00	0.00	(12,500,000.00)	0.00
5.1.02.02.017.00156	Belanja Jasa Kerja Sama Pemungutan Opsen PKB	12,500,000.00	0.00	(12,500,000.00)	0.00
5.1.02.02.02	Belanja Iuran Jaminan/Asuransi	43,997,802,050.00	42,554,984,681.00	(1,442,817,369.00)	96.72
5.1.02.02.02.0001	Belanja Iuran Jaminan Kesehatan bagi Kepala Desa dan Perangkat Desa	1,387,770,000.00	1,383,107,484.00	(4,662,516.00)	99.66
5.1.02.02.02.0002	Belanja Kontribusi Jaminan Kesehatan bagi PBI	0.00	0.00	0.00	0.00
5.1.02.02.02.0003	Belanja Iuran Jaminan Kesehatan bagi Peserta PBPU dan BP Kelas 3	40,831,517,400.00	39,431,097,200.00	(1,400,420,200.00)	96.57
5.1.02.02.02.0004	Belanja Bantuan Iuran Jaminan Kesehatan bagi Peserta PBPU dan BP Kelas 3	518,000,000.00	506,732,800.00	(11,267,200.00)	97.82
5.1.02.02.02.0005	Belanja Iuran Jaminan Kesehatan bagi Non ASN	0.00	0.00	0.00	0.00
5.1.02.02.02.0006	Belanja Iuran Jaminan Kecelakaan Kerja bagi Non ASN	73,130,900.00	62,544,400.00	(10,586,500.00)	85.52
5.1.02.02.02.0007	Belanja Iuran Jaminan Kematian bagi Non ASN	89,854,000.00	77,911,100.00	(11,942,900.00)	86.70
5.1.02.02.02.0008	Belanja Asuransi Barang Milik Daerah	1,097,529,750.00	1,093,591,697.00	(3,938,053.00)	99.64
5.1.02.02.03	Belanja Sewa Tanah	40,130,000.00	26,070,000.00	(14,060,000.00)	64.96
5.1.02.02.03.0001	Belanja Sewa Tanah Bangunan Perumahan/Gedung Tempat Tinggal	0.00	0.00	0.00	0.00
5.1.02.02.03.0004	Belanja Sewa Tanah untuk Bangunan Tempat Kerja	40,130,000.00	26,070,000.00	(14,060,000.00)	64.96
5.1.02.02.04	Belanja Sewa Peralatan dan Mesin	1,621,046,000.00	1,469,225,000.00	(151,821,000.00)	90.63
5.1.02.02.04.0012	Belanja Sewa Alat Besar Darat Lainnya	0.00	0.00	0.00	0.00
5.1.02.02.04.0036	Belanja Sewa Kendaraan Bermotor Penumpang	1,174,000,000.00	1,156,632,000.00	(17,368,000.00)	98.52
5.1.02.02.04.0037	Belanja Sewa Kendaraan Bermotor Angkutan Barang	9,600,000.00	9,600,000.00	0.00	100.00
5.1.02.02.04.0117	Belanja Sewa Alat Kantor Lainnya	396,446,000.00	276,568,000.00	(119,878,000.00)	69.76
5.1.02.02.04.0118	Belanja Sewa Mebel	10,000,000.00	8,000,000.00	(2,000,000.00)	80.00
5.1.02.02.04.0132	Belanja Sewa Peralatan Studio Audio	28,000,000.00	16,925,000.00	(11,075,000.00)	60.44
5.1.02.02.04.0133	Belanja Sewa Peralatan Studio Video dan Film	3,000,000.00	1,500,000.00	(1,500,000.00)	50.00
5.1.02.02.04.0463	Belanja Sewa Alat Peraga Pelatihan	0.00	0.00	0.00	0.00
5.1.02.02.05	Belanja Sewa Gedung dan Bangunan	1,258,580,000.00	806,975,000.00	(451,605,000.00)	64.11
5.1.02.02.05.0006	Belanja Sewa Bangunan Kesehatan	6,000,000.00	2,500,000.00	(3,500,000.00)	41.66
5.1.02.02.05.0009	Belanja Sewa Bangunan Gedung Tempat Pertemuan	399,130,000.00	177,350,000.00	(221,780,000.00)	44.43
5.1.02.02.05.0025	Belanja Sewa Bangunan Terbuka	120,500,000.00	115,050,000.00	(5,450,000.00)	95.47
5.1.02.02.05.0041	Belanja Sewa Mess/Wisma/Bungalow/Tempat Peristirahatan	0.00	0.00	0.00	0.00
5.1.02.02.05.0043	Belanja Sewa Hotel	718,550,000.00	507,675,000.00	(210,875,000.00)	70.65

Kode Rekening	URAIAN	ANGGARAN	REALISASI 2025	Tambah/Kurang	%
1	2	3	4	5	6
5.1.02.02.05.0050	Belanja Sewa Bangunan Gedung Tempat Tinggal Lainnya	14,400,000.00	4,400,000.00	(10,000,000.00)	30.55
5.1.02.02.07	Belanja Sewa Aset Tetap Lainnya	144,254,542.00	109,490,000.00	(34,764,542.00)	75.90
5.1.02.02.07.0035	Belanja Sewa Alat Bercorak Kebudayaan Lainnya	109,754,542.00	84,090,000.00	(25,664,542.00)	76.61
5.1.02.02.07.0057	Belanja Sewa Tanaman	34,500,000.00	25,400,000.00	(9,100,000.00)	73.62
5.1.02.02.08	Belanja Jasa Konsultansi Konstruksi	0.00	0.00	0.00	0.00
5.1.02.02.08.0008	Belanja Jasa Konsultansi Perencanaan Rekayasa-Jasa Desain Rekayasa untuk Pekerjaan Teknik Sipil Air	0.00	0.00	0.00	0.00
5.1.02.02.09	Belanja Jasa Konsultansi Non Konstruksi	110,700,000.00	110,267,000.00	(433,000.00)	99.60
5.1.02.02.09.0006	Belanja Jasa Konsultansi Berorientasi Bidang-Keuangan	100,000,000.00	99,567,000.00	(433,000.00)	99.56
5.1.02.02.09.0014	Belanja Jasa Konsultansi Berorientasi Layanan-Jasa Khusus	10,700,000.00	10,700,000.00	0.00	100.00
5.1.02.02.11	Belanja Beasiswa Pendidikan PNS	110,200,000.00	94,700,000.00	(15,500,000.00)	85.93
5.1.02.02.11.0001	Belanja Beasiswa Tugas Belajar S1	56,700,000.00	56,700,000.00	0.00	100.00
5.1.02.02.11.0002	Belanja Beasiswa Tugas Belajar S2	53,500,000.00	38,000,000.00	(15,500,000.00)	71.02
5.1.02.02.12	Belanja Kursus/Pelatihan, Sosialisasi, Bimbingan Teknis serta Pendidikan dan Pelatihan	1,859,810,000.00	1,590,447,526.00	(269,362,474.00)	85.51
5.1.02.02.12.0001	Belanja Kursus Singkat/Pelatihan	1,843,610,000.00	1,583,215,100.00	(260,394,900.00)	85.87
5.1.02.02.12.0003	Belanja Bimbingan Teknis	16,200,000.00	7,232,426.00	(8,967,574.00)	44.64
5.1.02.02.12.0004	Belanja Diklat Kepemimpinan	0.00	0.00	0.00	0.00
5.1.02.02.13	Belanja Jasa Insentif bagi Pegawai Non ASN atas Pemungutan Pajak Daerah	57,470,054.00	39,981,538.00	(17,488,516.00)	69.56
5.1.02.02.13.0006	Belanja Insentif Pegawai Non ASN atas Pemungutan Pajak Hotel	525,000.00	525,000.00	0.00	100.00
5.1.02.02.13.0007	Belanja Insentif Pegawai Non ASN atas Pemungutan Pajak Restoran	1,050,000.00	1,050,000.00	0.00	100.00
5.1.02.02.13.0008	Belanja Insentif Pegawai Non ASN atas Pemungutan Pajak Hiburan	0.00	0.00	0.00	0.00
5.1.02.02.13.0009	Belanja Insentif Pegawai Non ASN atas Pemungutan Pajak Reklame	200,000.00	150,000.00	(50,000.00)	75.00
5.1.02.02.13.0010	Belanja Insentif Pegawai Non ASN atas Pemungutan Pajak Penerangan Jalan	0.00	0.00	0.00	0.00
5.1.02.02.13.0012	Belanja Insentif Pegawai Non ASN atas Pemungutan Pajak Air Tanah	50,000.00	50,000.00	0.00	100.00
5.1.02.02.13.0014	Belanja Insentif Pegawai Non ASN atas Pemungutan Pajak Mineral Bukan Logam dan Batuan	710,054.00	361,042.00	(349,012.00)	50.84
5.1.02.02.13.0015	Belanja Insentif Pegawai Non ASN atas Pemungutan Pajak Pajak Bumi dan Bangunan Perdesaan dan Perkotaan	6,000,000.00	1,073,250.00	(4,926,750.00)	17.88
5.1.02.02.13.0016	Belanja Insentif Pegawai Non ASN atas Pemungutan Bea Perolehan Hak atas Tanah dan Bangunan	4,450,000.00	3,337,500.00	(1,112,500.00)	75.00
5.1.02.02.13.0019	Belanja Insentif Pegawai Non ASN atas Pemungutan Pajak Barang dan Jasa Tertentu [(],PBJT],	20,960,000.00	13,345,000.00	(7,615,000.00)	63.66
5.1.02.02.13.0020	Belanja Insentif Pegawai Non ASN atas Pemungutan Opsen Pajak Kendaraan Bermotor [(],PKB],	16,000,000.00	15,211,635.00	(788,365.00)	95.07
5.1.02.02.13.0021	Belanja Insentif Pegawai Non ASN atas Pemungutan Opsen Bea Balik Nama Kendaraan Bermotor	7,525,000.00	4,878,111.00	(2,646,889.00)	64.82
5.1.02.03	Belanja Pemeliharaan	10,363,329,418.00	9,499,936,252.00	(863,393,166.00)	91.66
5.1.02.03.01	Belanja Pemeliharaan Tanah	91,570,400.00	87,333,000.00	(4,237,400.00)	95.37
5.1.02.03.01.0005	Belanja Pemeliharaan Tanah-Tanah Persil-Tanah untuk Bangunan Gedung Sarana Olahraga	4,070,400.00	0.00	(4,070,400.00)	0.00
5.1.02.03.01.0029	Belanja Pemeliharaan Tanah-Lapangan-Tanah untuk Taman	87,500,000.00	87,333,000.00	(167,000.00)	99.80
5.1.02.03.02	Belanja Pemeliharaan Peralatan dan Mesin	2,636,091,018.00	2,308,666,139.00	(327,424,879.00)	87.57
5.1.02.03.02.0002	Belanja Pemeliharaan Alat Besar-Alat Besar Darat-Grader	30,000,000.00	29,818,018.00	(181,982.00)	99.39
5.1.02.03.02.0003	Belanja Pemeliharaan Alat Besar-Alat Besar Darat-Excavator	67,000,000.00	59,945,695.00	(7,054,305.00)	89.47
5.1.02.03.02.0007	Belanja Pemeliharaan Alat Besar-Alat Besar Darat-Compacting Equipment	0.00	0.00	0.00	0.00
5.1.02.03.02.0009	Belanja Pemeliharaan Alat Besar-Alat Besar Darat-Loader	40,000,000.00	39,979,730.00	(20,270.00)	99.94
5.1.02.03.02.0012	Belanja Pemeliharaan Alat Besar-Alat Besar Darat-Alat Besar Darat Lainnya	100,000,000.00	49,999,362.00	(50,000,638.00)	49.99
5.1.02.03.02.0035	Belanja Pemeliharaan Alat Angkutan-Alat Angkutan Darat Bermotor-Kendaraan Dinas Bermotor Perorangan	81,650,000.00	33,348,034.00	(48,301,966.00)	40.84
5.1.02.03.02.0036	Belanja Pemeliharaan Alat Angkutan-Alat Angkutan Darat Bermotor-Kendaraan Bermotor Penumpang	1,288,790,202.00	1,213,472,136.00	(75,318,066.00)	94.15
5.1.02.03.02.0037	Belanja Pemeliharaan Alat Angkutan-Alat Angkutan Darat Bermotor-Kendaraan Bermotor Angkutan Barang	41,000,000.00	36,421,250.00	(4,578,750.00)	88.83
5.1.02.03.02.0038	Belanja Pemeliharaan Alat Angkutan-Alat Angkutan Darat Bermotor-Kendaraan Bermotor Beroda Dua	36,116,450.00	20,827,940.00	(15,288,510.00)	57.66
5.1.02.03.02.0039	Belanja Pemeliharaan Alat Angkutan-Alat Angkutan Darat Bermotor-Kendaraan Bermotor Beroda Tiga	9,000,000.00	6,341,000.00	(2,659,000.00)	70.45
5.1.02.03.02.0068	Belanja Pemeliharaan Alat Bengkel dan Alat Ukur-Alat Bengkel Bermesin-Alat Bengkel Bermesin Lainnya	11,000,000.00	10,627,250.00	(372,750.00)	96.61
5.1.02.03.02.0108	Belanja Pemeliharaan Alat Pertanian-Alat Pengolahan-Alat Processing	5,000,000.00	4,164,000.00	(836,000.00)	83.28
5.1.02.03.02.0115	Belanja Pemeliharaan Alat Kantor dan Rumah Tangga-Alat Kantor-Alat Reproduksi (Penggandaan)	3,000,000.00	255,102.00	(2,744,898.00)	8.50
5.1.02.03.02.0117	Belanja Pemeliharaan Alat Kantor dan Rumah Tangga-Alat Kantor-Alat Kantor Lainnya	425,061,921.00	383,831,666.00	(41,230,255.00)	90.30
5.1.02.03.02.0118	Belanja Pemeliharaan Alat Kantor dan Rumah Tangga-Alat Rumah Tangga-Mebel	42,000,000.00	35,805,905.00	(6,194,095.00)	85.25

Kode Rekening	URAIAN	ANGGARAN	REALISASI 2025	Tambah/Kurang	%
1	2	3	4	5	6
5.1.02.03.02.0120	Belanja Pemeliharaan Alat Kantor dan Rumah Tangga-Alat Rumah Tangga-Alat Pembersih	12,000,000.00	7,583,000.00	(4,417,000.00)	63.19
5.1.02.03.02.0121	Belanja Pemeliharaan Alat Kantor dan Rumah Tangga-Alat Rumah Tangga-Alat Pendingin	37,800,000.00	27,695,834.00	(10,104,166.00)	73.26
5.1.02.03.02.0123	Belanja Pemeliharaan Alat Kantor dan Rumah Tangga-Alat Rumah Tangga-Alat Rumah Tangga Lainnya (Home Use)	148,469,000.00	134,808,825.00	(13,660,175.00)	90.79
5.1.02.03.02.0124	Belanja Pemeliharaan Alat Kantor dan Rumah Tangga-Alat Rumah Tangga-Alat Pemadam Kebakaran	8,800,000.00	8,800,000.00	0.00	100.00
5.1.02.03.02.0131	Belanja Pemeliharaan Alat Kantor dan Rumah Tangga-Meja dan Kursi Kerja/Rapat Pejabat-Lemari dan Arsip Pejabat	0.00	0.00	0.00	0.00
5.1.02.03.02.0133	Belanja Pemeliharaan Alat Studio, Komunikasi, dan Pemancar-Alat Studio-Peralatan Studio Video dan Film	50,000,000.00	26,362,500.00	(23,637,500.00)	52.72
5.1.02.03.02.0137	Belanja Pemeliharaan Alat Studio, Komunikasi, dan Pemancar-Alat Studio-Alat Studio Lainnya	2,000,000.00	1,750,000.00	(250,000.00)	87.50
5.1.02.03.02.0196	Belanja Pemeliharaan Alat Studio, Komunikasi, dan Pemancar-Peralatan Pemancar-Peralatan Pemancar Lainnya	5,000,000.00	0.00	(5,000,000.00)	0.00
5.1.02.03.02.0243	Belanja Pemeliharaan Alat Laboratorium-Unit Alat Laboratorium-Alat Laboratorium Bahan Bangunan Konstruksi	20,000,000.00	20,000,000.00	0.00	100.00
5.1.02.03.02.0405	Belanja Pemeliharaan Komputer-Komputer Unit-Personal Computer	79,145,802.00	73,552,872.00	(5,592,930.00)	92.93
5.1.02.03.02.0406	Belanja Pemeliharaan Komputer-Komputer Unit-Komputer Unit Lainnya	0.00	0.00	0.00	0.00
5.1.02.03.02.0409	Belanja Pemeliharaan Komputer-Peralatan Komputer-Peralatan Personal Computer	33,450,000.00	27,622,737.00	(5,827,263.00)	82.57
5.1.02.03.02.0410	Belanja Pemeliharaan Komputer-Peralatan Komputer-Peralatan Jaringan	40,591,643.00	36,491,250.00	(4,100,393.00)	89.89
5.1.02.03.02.0411	Belanja Pemeliharaan Komputer-Peralatan Komputer-Peralatan Komputer Lainnya	4,216,000.00	4,212,133.00	(3,867.00)	99.90
5.1.02.03.02.0492	Belanja Pemeliharaan Rambu-Rambu-Rambu-Rambu Lalu Lintas Darat-Rambu Bersuar	15,000,000.00	14,949,900.00	(50,100.00)	99.66
5.1.02.03.03	Belanja Pemeliharaan Gedung dan Bangunan	3,741,589,513.00	3,450,888,927.00	(290,700,586.00)	92.23
5.1.02.03.03.0001	Belanja Pemeliharaan Bangunan Gedung-Bangunan Gedung Tempat Kerja-Bangunan Gedung Kantor	1,261,987,200.00	1,249,736,152.00	(12,251,048.00)	99.02
5.1.02.03.03.0005	Belanja Pemeliharaan Bangunan Gedung-Bangunan Gedung Tempat Kerja-Bangunan Gedung Laboratorium	0.00	0.00	0.00	0.00
5.1.02.03.03.0006	Belanja Pemeliharaan Bangunan Gedung-Bangunan Gedung Tempat Kerja-Bangunan Kesehatan	75,000,000.00	74,654,000.00	(346,000.00)	99.53
5.1.02.03.03.0008	Belanja Pemeliharaan Bangunan Gedung-Bangunan Gedung Tempat Kerja-Bangunan Gedung Tempat Ibadah	49,000,000.00	0.00	(49,000,000.00)	0.00
5.1.02.03.03.0009	Belanja Pemeliharaan Bangunan Gedung-Bangunan Gedung Tempat Kerja-Bangunan Gedung Tempat Pertemuan	230,000,000.00	230,000,000.00	0.00	100.00
5.1.02.03.03.0010	Belanja Pemeliharaan Bangunan Gedung-Bangunan Gedung Tempat Kerja-Bangunan Gedung Tempat Pendidikan	1,363,009,113.00	1,281,049,550.00	(81,959,563.00)	93.98
5.1.02.03.03.0016	Belanja Pemeliharaan Bangunan Gedung-Bangunan Gedung Tempat Kerja-Bangunan Gedung Perpustakaan	0.00	0.00	0.00	0.00
5.1.02.03.03.0018	Belanja Pemeliharaan Bangunan Gedung-Bangunan Gedung Tempat Kerja-Bangunan Gedung Terminal/Pelabuhan/Bar	0.00	0.00	0.00	0.00
5.1.02.03.03.0030	Belanja Pemeliharaan Bangunan Gedung-Bangunan Gedung Tempat Kerja-Bangunan Gedung Tempat Kerja Lainnya	0.00	0.00	0.00	0.00
5.1.02.03.03.0037	Belanja Pemeliharaan Bangunan Gedung-Bangunan Gedung Tempat Kerja-Bangunan Gedung Tempat Kerja Lainnya	0.00	0.00	0.00	0.00
5.1.02.03.03.0038	Belanja Pemeliharaan Bangunan Gedung-Bangunan Gedung Tempat Tinggal-Rumah Negara Golongan I	543,493,200.00	543,444,185.00	(49,015.00)	99.99
5.1.02.03.03.0039	Belanja Pemeliharaan Bangunan Gedung-Bangunan Gedung Tempat Tinggal-Rumah Negara Golongan II	41,000,000.00	40,958,440.00	(41,560.00)	99.89
5.1.02.03.03.0040	Belanja Pemeliharaan Bangunan Gedung-Bangunan Gedung Tempat Tinggal-Rumah Negara Golongan III	1,500,000.00	1,500,000.00	0.00	100.00
5.1.02.03.03.0062	Belanja Pemeliharaan Tugu Titik Kontrol/Pasti- Tugu/Tanda Batas-Pilar/Tugu/Tanda Lainnya	15,000,000.00	15,000,000.00	0.00	100.00
5.1.02.03.03.0063	Belanja Pemeliharaan Tugu Titik Kontrol/Pasti-Tugu/Tanda Batas-Pagar	161,600,000.00	14,546,600.00	(147,053,400.00)	9.00
5.1.02.03.04	Belanja Pemeliharaan Jalan, Jaringan, dan Irigasi	3,864,078,487.00	3,623,048,186.00	(241,030,301.00)	93.76
5.1.02.03.04.0003	Belanja Pemeliharaan Jalan dan Jembatan-Jalan-Jalan Kabupaten	1,650,000,000.00	1,649,940,407.00	(59,593.00)	99.99
5.1.02.03.04.0013	Belanja Pemeliharaan Jalan dan Jembatan-Jembatan-Jembatan pada Jalan Kabupaten	540,000,000.00	399,532,657.00	(140,467,343.00)	73.98
5.1.02.03.04.0024	Belanja Pemeliharaan Bangunan Air-Bangunan Air Irigasi-Bangunan Waduk Irigasi	105,000,000.00	104,994,938.00	(5,062.00)	99.99
5.1.02.03.04.0026	Belanja Pemeliharaan Bangunan Air-Bangunan Air Irigasi-Bangunan Pembawa Irigasi	500,000,000.00	499,926,728.00	(73,272.00)	99.98
5.1.02.03.04.0048	Belanja Pemeliharaan Bangunan Air-Bangunan Pengaman Sungai/Pantai dan Penanggulangan Bencana Alam-Bangunan Pengaman Sungai/Pantai dan Penanggulangan Bencana Alam	675,000,000.00	674,883,497.00	(116,503.00)	99.98
5.1.02.03.04.0080	Belanja Pemeliharaan Instalasi-Instalasi Air Kotor-Instalasi Air Buangan Domestik	260,000,000.00	260,000,000.00	0.00	100.00
5.1.02.03.04.0087	Belanja Pemeliharaan Instalasi-Instalasi Pengolahan Sampah-Instalasi Pengolahan Sampah Lainnya	91,000,000.00	0.00	(91,000,000.00)	0.00
5.1.02.03.04.0126	Belanja Pemeliharaan Jaringan-Jaringan Listrik-Jaringan Listrik Lainnya	43,078,487.00	33,769,959.00	(9,308,528.00)	78.39
5.1.02.03.06	Belanja Pemeliharaan Aset Tidak Berwujud	30,000,000.00	30,000,000.00	0.00	100.00
5.1.02.03.06.0005	Belanja Pemeliharaan Aset Tidak Berwujud-Software	30,000,000.00	30,000,000.00	0.00	100.00
5.1.02.04	Belanja Perjalanan Dinas	29,576,234,197.00	26,616,708,006.00	(2,959,526,191.00)	89.99
5.1.02.04.01	Belanja Perjalanan Dinas Dalam Negeri	29,576,234,197.00	26,616,708,006.00	(2,959,526,191.00)	89.99
5.1.02.04.01.0001	Belanja Perjalanan Dinas Biasa	19,564,188,304.00	18,044,183,441.00	(1,520,004,863.00)	92.23
5.1.02.04.01.0003	Belanja Perjalanan Dinas Dalam Kota	8,668,814,893.00	7,684,412,980.00	(984,401,913.00)	88.64
5.1.02.04.01.0004	Belanja Perjalanan Dinas Paket Meeting Dalam Kota	723,325,000.00	529,203,585.00	(194,121,415.00)	73.16
5.1.02.04.01.0005	Belanja Perjalanan Dinas Paket Meeting Luar Kota	619,906,000.00	358,908,000.00	(260,998,000.00)	57.89

Kode Rekening	URAIAN	ANGGARAN	REALISASI 2025	Tambah/Kurang	%
1	2	3	4	5	6
5.1.02.05	Belanja Uang dan/atau Jasa untuk Diberikan kepada Pihak Ketiga/Pihak Lain/Masyarakat	1,283,149,100.00	616,830,000.00	(666,319,100.00)	48.07
5.1.02.05.01	Belanja Uang yang Diberikan kepada Pihak Ketiga/Pihak Lain/Masyarakat	1,098,149,100.00	526,830,000.00	(571,319,100.00)	47.97
5.1.02.05.01.0001	Belanja Hadiah yang Bersifat Perlombaan	1,032,475,000.00	481,200,000.00	(551,275,000.00)	46.60
5.1.02.05.01.0003	Belanja Beasiswa	10,500,000.00	0.00	(10,500,000.00)	0.00
5.1.02.05.01.0005	Belanja Transfer Keuangan Daerah dan Desa (TKDD)	55,174,100.00	45,630,000.00	(9,544,100.00)	82.70
5.1.02.05.01.0006	Belanja Bantuan Fasilitasi Premi Asuransi Pertanian	0.00	0.00	0.00	0.00
5.1.02.05.02	Belanja Jasa yang Diberikan kepada Pihak Ketiga/Pihak Lain/Masyarakat	185,000,000.00	90,000,000.00	(95,000,000.00)	48.64
5.1.02.05.02.0001	Belanja Jasa yang Diberikan kepada Pihak Ketiga/Pihak Lain	185,000,000.00	90,000,000.00	(95,000,000.00)	48.64
5.1.02.88	Belanja Barang dan Jasa BOS	0.00	0.00	0.00	0.00
5.1.02.88.88	Belanja Barang dan Jasa BOS	0.00	0.00	0.00	0.00
5.1.02.88.88.8888	Belanja Barang dan Jasa BOS	0.00	0.00	0.00	0.00
5.1.02.89	Belanja Barang dan Jasa BOSP	31,518,933,607.00	31,855,064,780.00	336,131,173.00	101.06
5.1.02.89.01	Belanja Barang dan Jasa BOSP-BOS	30,643,748,607.00	30,981,241,946.00	337,493,339.00	101.10
5.1.02.89.01.0001	Belanja Barang dan Jasa BOSP-BOS Reguler	29,188,108,202.00	29,400,000,275.00	211,892,073.00	100.72
5.1.02.89.01.0002	Belanja Barang dan Jasa BOSP-BOS Kinerja	1,455,640,405.00	1,581,241,671.00	125,601,266.00	108.62
5.1.02.89.02	Belanja Barang dan Jasa BOSP-BOP PAUD	314,865,000.00	313,502,834.00	(1,362,166.00)	99.56
5.1.02.89.02.0001	Belanja Barang dan Jasa BOSP-BOP PAUD Reguler	299,865,000.00	298,502,834.00	(1,362,166.00)	99.54
5.1.02.89.02.0002	Belanja Barang dan Jasa BOSP-BOP PAUD Kinerja	15,000,000.00	15,000,000.00	0.00	100.00
5.1.02.89.03	Belanja Barang dan Jasa BOSP-BOP Kesetaraan	560,320,000.00	560,320,000.00	0.00	100.00
5.1.02.89.03.0001	Belanja Barang dan Jasa BOSP-BOP Kesetaraan Reguler	560,320,000.00	560,320,000.00	0.00	100.00
5.1.02.90	Belanja Barang dan Jasa BOK Puskesmas	11,310,004,000.00	9,238,714,258.00	(2,071,289,742.00)	81.68
5.1.02.90.01	Belanja Barang dan Jasa BOK Puskesmas	11,310,004,000.00	9,238,714,258.00	(2,071,289,742.00)	81.68
5.1.02.90.01.0001	Belanja Barang dan Jasa BOK Puskesmas	11,310,004,000.00	9,238,714,258.00	(2,071,289,742.00)	81.68
5.1.02.99	Belanja Barang dan Jasa BLUD	65,939,128,078.00	62,987,444,766.00	(2,951,683,312.00)	95.52
5.1.02.99.99	Belanja Barang dan Jasa BLUD	65,939,128,078.00	62,987,444,766.00	(2,951,683,312.00)	95.52
5.1.02.99.99.9999	Belanja Barang dan Jasa BLUD	65,939,128,078.00	62,987,444,766.00	(2,951,683,312.00)	95.52
5.1.04	Belanja Subsidi	485,000,000.00	52,906,667.00	(432,093,333.00)	10.90
5.1.04.02	Belanja Subsidi kepada BUMD	485,000,000.00	52,906,667.00	(432,093,333.00)	10.90
5.1.04.02.02	Belanja Subsidi kepada BUMD	485,000,000.00	52,906,667.00	(432,093,333.00)	10.90
5.1.04.02.02.0001	Belanja Subsidi kepada BUMD	485,000,000.00	52,906,667.00	(432,093,333.00)	10.90
5.1.05	Belanja Hibah	20,996,401,006.00	20,923,639,169.00	(72,761,837.00)	99.65
5.1.05.01	Belanja Hibah kepada Pemerintah Pusat	0.00	0.00	0.00	0.00
5.1.05.01.01	Belanja Hibah Uang kepada Pemerintah Pusat	0.00	0.00	0.00	0.00
5.1.05.01.01.0001	Belanja Hibah Uang kepada Pemerintah Pusat	0.00	0.00	0.00	0.00
5.1.05.05	Belanja Hibah kepada Badan, Lembaga, Organisasi Kemasyarakatan yang Berbadan Hukum Indonesia	12,628,624,256.00	12,507,843,636.00	(120,780,620.00)	99.04
5.1.05.05.01	Belanja Hibah kepada Badan dan Lembaga yang Bersifat Nirlaba, Sukarela dan Sosial yang Dibentuk Berdasarkan Peraturan Perundang-Undangan	7,927,124,256.00	7,919,343,636.00	(7,780,620.00)	99.90
5.1.05.05.01.0001	Belanja Hibah Uang kepada Badan dan Lembaga yang Bersifat Nirlaba, Sukarela dan Sosial yang Dibentuk Berdasarkan Peraturan Perundang-Undangan	1,750,000,000.00	1,744,516,052.00	(5,483,948.00)	99.68
5.1.05.05.01.0002	Belanja Hibah Barang kepada Badan dan Lembaga yang Bersifat Nirlaba, Sukarela dan Sosial yang Dibentuk Berdasarkan Peraturan Perundang-Undangan	6,177,124,256.00	6,174,827,584.00	(2,296,672.00)	99.96
5.1.05.05.02	Belanja Hibah kepada Badan dan Lembaga Nirlaba, Sukarela dan Sosial yang Telah Memiliki Surat Keterangan Terdaftar	450,000,000.00	450,000,000.00	0.00	100.00
5.1.05.05.02.0001	Belanja Hibah Uang kepada Badan dan Lembaga Nirlaba, Sukarela dan Sosial yang Telah Memiliki Surat Keterangan Terdaftar	450,000,000.00	450,000,000.00	0.00	100.00
5.1.05.05.03	Belanja Hibah kepada Badan dan Lembaga Nirlaba, Sukarela Bersifat Sosial Kemasyarakatan	4,251,500,000.00	4,138,500,000.00	(113,000,000.00)	97.34
5.1.05.05.03.0001	Belanja Hibah Uang kepada Badan dan Lembaga Nirlaba, Sukarela Bersifat Sosial Kemasyarakatan	4,251,500,000.00	4,138,500,000.00	(113,000,000.00)	97.34
5.1.05.06	Belanja Hibah Dana BOS	2,795,344,350.00	2,857,393,758.00	62,049,408.00	102.21
5.1.05.06.02	Belanja Hibah Uang Dana BOS yang Diterima oleh Satdikdas Swasta	2,795,344,350.00	2,857,393,758.00	62,049,408.00	102.21

Kode Rekening	URAIAN	ANGGARAN	REALISASI 2025	Tambah/Kurang	%
1	2	3	4	5	6
5.1.05.06.02.0001	Belanja Hibah Uang Dana BOS yang Diterima oleh Satdikdas Swasta	2,795,344,350.00	2,857,393,758.00	62,049,408.00	102.21
5.1.05.07	Belanja Hibah Bantuan Keuangan kepada Partai Politik	966,632,400.00	966,632,400.00	0.00	100.00
5.1.05.07.01	Belanja Hibah Bantuan Keuangan kepada Partai Politik	966,632,400.00	966,632,400.00	0.00	100.00
5.1.05.07.01.0001	Belanja Hibah berupa Bantuan Keuangan kepada Partai Politik	966,632,400.00	966,632,400.00	0.00	100.00
5.1.05.08	Belanja Hibah Dana BOSP	4,605,800,000.00	4,591,769,375.00	(14,030,625.00)	99.69
5.1.05.08.02	Belanja Hibah Dana BOSP-BOP PAUD	4,041,000,000.00	4,048,271,200.00	7,271,200.00	100.17
5.1.05.08.02.0001	Belanja Hibah Dana BOSP-BOP PAUD	4,041,000,000.00	4,048,271,200.00	7,271,200.00	100.17
5.1.05.08.03	Belanja Hibah Dana BOSP-BOP Kesetaraan	564,800,000.00	543,498,175.00	(21,301,825.00)	96.22
5.1.05.08.03.0001	Belanja Hibah Dana BOSP-BOP Kesetaraan	564,800,000.00	543,498,175.00	(21,301,825.00)	96.22
5.1.06	Belanja Bantuan Sosial	2,774,222,100.00	2,416,239,100.00	(357,983,000.00)	87.09
5.1.06.01	Belanja Bantuan Sosial kepada Individu	2,774,222,100.00	2,416,239,100.00	(357,983,000.00)	87.09
5.1.06.01.01	Belanja Bantuan Sosial Uang yang direncanakan kepada Individu	2,774,222,100.00	2,416,239,100.00	(357,983,000.00)	87.09
5.1.06.01.01.0001	Belanja Bantuan Sosial Uang yang Direncanakan kepada Individu	2,774,222,100.00	2,416,239,100.00	(357,983,000.00)	87.09
5.1.06.02	Belanja Bantuan Sosial kepada Keluarga	0.00	0.00	0.00	0.00
5.1.06.02.01	Belanja Bantuan Sosial Uang yang direncanakan kepada Keluarga	0.00	0.00	0.00	0.00
5.1.06.02.01.0001	Belanja Bantuan Sosial Uang yang Direncanakan kepada Keluarga	0.00	0.00	0.00	0.00
	JUMLAH BELANJA OPERASI	**1,066,732,366,489.87**	**1,001,858,771,170.00**	**(64,873,595,319.87)**	**93.91**
5.2	**BELANJA MODAL**	**107,961,130,379.00**	**99,532,759,288.00**	**(8,428,371,091.00)**	**92.19**
5.2.01	Belanja Modal Tanah	0.00	0.00	0.00	0.00
5.2.01.01	Belanja Modal Tanah	0.00	0.00	0.00	0.00
5.2.01.01.01	Belanja Modal Tanah Persil	0.00	0.00	0.00	0.00
5.2.01.01.01.0004	Belanja Modal Tanah untuk Bangunan Tempat Kerja	0.00	0.00	0.00	0.00
5.2.01.01.03	Belanja Modal Lapangan	0.00	0.00	0.00	0.00
5.2.01.01.03.0007	Belanja Modal Tanah untuk Jalan	0.00	0.00	0.00	0.00
5.2.02	Belanja Modal Peralatan dan Mesin	62,747,882,755.00	59,098,821,748.00	(3,649,061,007.00)	94.18
5.2.02.02	Belanja Modal Alat Angkutan	3,763,606,000.00	3,725,919,989.00	(37,686,011.00)	98.99
5.2.02.02.01	Belanja Modal Alat Angkutan Darat Bermotor	3,763,606,000.00	3,725,919,989.00	(37,686,011.00)	98.99
5.2.02.02.01.0001	Belanja Modal Kendaraan Dinas Bermotor Perorangan	2,077,000,000.00	2,077,000,000.00	0.00	100.00
5.2.02.02.01.0002	Belanja Modal Kendaraan Bermotor Penumpang	892,000,000.00	891,999,999.00	(1.00)	99.99
5.2.02.02.01.0003	Belanja Modal Kendaraan Bermotor Angkutan Barang	219,606,000.00	206,300,000.00	(13,306,000.00)	93.94
5.2.02.02.01.0004	Belanja Modal Kendaraan Bermotor Beroda Dua	575,000,000.00	550,619,990.00	(24,380,010.00)	95.75
5.2.02.02.01.0005	Belanja Modal Kendaraan Bermotor Beroda Tiga	0.00	0.00	0.00	0.00
5.2.02.03	Belanja Modal Alat Bengkel dan Alat Ukur	0.00	0.00	0.00	0.00
5.2.02.03.01	Belanja Modal Alat Bengkel Bermesin	0.00	0.00	0.00	0.00
5.2.02.03.01.0002	Belanja Modal Perkakas Konstruksi Logam yang Transportable (Berpindah)	0.00	0.00	0.00	0.00
5.2.02.03.03	Belanja Modal Alat Ukur	0.00	0.00	0.00	0.00
5.2.02.03.03.0010	Belanja Modal Alat Timbangan/Biara	0.00	0.00	0.00	0.00
5.2.02.04	Belanja Modal Alat Pertanian	0.00	0.00	0.00	0.00
5.2.02.04.01	Belanja Modal Alat Pengolahan	0.00	0.00	0.00	0.00
5.2.02.04.01.0001	Belanja Modal Alat Pengolahan Tanah dan Tanaman	0.00	0.00	0.00	0.00
5.2.02.04.01.0006	Belanja Modal Alat Processing	0.00	0.00	0.00	0.00
5.2.02.05	Belanja Modal Alat Kantor dan Rumah Tangga	2,085,142,650.00	1,865,443,476.00	(219,699,174.00)	89.46
5.2.02.05.01	Belanja Modal Alat Kantor	185,650,000.00	115,490,500.00	(70,159,500.00)	62.20
5.2.02.05.01.0004	Belanja Modal Alat Penyimpan Perlengkapan Kantor	8,250,000.00	3,663,000.00	(4,587,000.00)	44.40
5.2.02.05.01.0005	Belanja Modal Alat Kantor Lainnya	177,400,000.00	111,827,500.00	(65,572,500.00)	63.03
5.2.02.05.02	Belanja Modal Alat Rumah Tangga	1,685,492,650.00	1,536,968,276.00	(148,524,374.00)	91.18
5.2.02.05.02.0001	Belanja Modal Mebel	261,032,000.00	248,142,407.00	(12,889,593.00)	95.06
5.2.02.05.02.0003	Belanja Modal Alat Pembersih	112,500,000.00	68,265,544.00	(44,234,456.00)	60.68

Kode Rekening	URAIAN	ANGGARAN	REALISASI 2025	Tambah/Kurang	%
1	2	3	4	5	6
5.2.02.05.02.0004	Belanja Modal Alat Pendingin	226,135,000.00	211,106,800.00	(15,028,200.00)	93.35
5.2.02.05.02.0006	Belanja Modal Alat Rumah Tangga Lainnya (Home Use)	680,425,650.00	609,576,925.00	(70,848,725.00)	89.58
5.2.02.05.02.0007	Belanja Modal Alat Pemadam Kebakaran	405,400,000.00	399,876,600.00	(5,523,400.00)	98.63
5.2.02.05.03	Belanja Modal Meja dan Kursi Kerja/Rapat Pejabat	214,000,000.00	212,984,700.00	(1,015,300.00)	99.52
5.2.02.05.03.0001	Belanja Modal Meja Kerja Pejabat	65,000,000.00	64,646,400.00	(353,600.00)	99.45
5.2.02.05.03.0002	Belanja Modal Meja Rapat Pejabat	99,000,000.00	98,610,300.00	(389,700.00)	99.60
5.2.02.05.03.0003	Belanja Modal Kursi Kerja Pejabat	0.00	0.00	0.00	0.00
5.2.02.05.03.0004	Belanja Modal Kursi Rapat Pejabat	0.00	0.00	0.00	0.00
5.2.02.05.03.0006	Belanja Modal Kursi Tamu di Ruangan Pejabat	50,000,000.00	49,728,000.00	(272,000.00)	99.45
5.2.02.05.03.0007	Belanja Modal Lemari dan Arsip Pejabat	0.00	0.00	0.00	0.00
5.2.02.06	Belanja Modal Alat Studio, Komunikasi, dan Pemancar	516,497,000.00	399,253,540.00	(117,243,460.00)	77.30
5.2.02.06.01	Belanja Modal Alat Studio	356,097,000.00	250,256,600.00	(105,840,400.00)	70.27
5.2.02.06.01.0001	Belanja Modal Peralatan Studio Audio	160,397,000.00	88,559,700.00	(71,837,300.00)	55.21
5.2.02.06.01.0002	Belanja Modal Peralatan Studio Video dan Film	195,700,000.00	161,696,900.00	(34,003,100.00)	82.62
5.2.02.06.02	Belanja Modal Alat Komunikasi	160,400,000.00	148,996,940.00	(11,403,060.00)	92.89
5.2.02.06.02.0001	Belanja Modal Alat Komunikasi Telephone	154,000,000.00	142,598,900.00	(11,401,100.00)	92.59
5.2.02.06.02.0003	Belanja Modal Alat Komunikasi Radio HF/FM	6,400,000.00	6,398,040.00	(1,960.00)	99.96
5.2.02.06.02.0011	Belanja Modal Alat Komunikasi Lainnya	0.00	0.00	0.00	0.00
5.2.02.07	Belanja Modal Alat Kedokteran dan Kesehatan	44,791,323,553.00	42,184,028,471.00	(2,607,295,082.00)	94.17
5.2.02.07.02	Belanja Modal Alat Kesehatan Umum	44,791,323,553.00	42,184,028,471.00	(2,607,295,082.00)	94.17
5.2.02.07.02.0004	Belanja Modal Alat Kesehatan Olahraga	11,000,000.00	0.00	(11,000,000.00)	0.00
5.2.02.07.02.0005	Belanja Modal Alat Kesehatan Umum Lainnya	44,780,323,553.00	42,184,028,471.00	(2,596,295,082.00)	94.20
5.2.02.08	Belanja Modal Alat Laboratorium	228,000,000.00	227,497,999.00	(502,001.00)	99.77
5.2.02.08.01	Belanja Modal Unit Alat Laboratorium	228,000,000.00	227,497,999.00	(502,001.00)	99.77
5.2.02.08.01.0056	Belanja Modal Alat Laboratorium Lain	228,000,000.00	227,497,999.00	(502,001.00)	99.77
5.2.02.08.03	Belanja Modal Alat Peraga Praktek Sekolah	0.00	0.00	0.00	0.00
5.2.02.08.03.0004	Belanja Modal Alat Peraga Praktek Sekolah Bidang Studi:IPA Lanjutan	0.00	0.00	0.00	0.00
5.2.02.08.03.0009	Belanja Modal Alat Peraga Praktek Sekolah Bidang Studi:Keterampilan	0.00	0.00	0.00	0.00
5.2.02.08.04	Belanja Modal Alat Laboratorium Fisika Nuklir/Elektronika	0.00	0.00	0.00	0.00
5.2.02.08.04.0005	Belanja Modal System/Power Supply	0.00	0.00	0.00	0.00
5.2.02.08.07	Belanja Modal Alat Laboratorium Lingkungan Hidup	0.00	0.00	0.00	0.00
5.2.02.08.07.0001	Belanja Modal Alat Laboratorium Kualitas Air dan Tanah	0.00	0.00	0.00	0.00
5.2.02.10	Belanja Modal Komputer	2,060,824,250.00	1,747,818,433.00	(313,005,817.00)	84.81
5.2.02.10.01	Belanja Modal Komputer Unit	1,825,573,500.00	1,520,665,606.00	(304,907,894.00)	83.29
5.2.02.10.01.0002	Belanja Modal Personal Computer	1,815,573,500.00	1,510,915,606.00	(304,657,894.00)	83.21
5.2.02.10.01.0003	Belanja Modal Komputer Unit Lainnya	10,000,000.00	9,750,000.00	(250,000.00)	97.50
5.2.02.10.02	Belanja Modal Peralatan Komputer	235,250,750.00	227,152,827.00	(8,097,923.00)	96.55
5.2.02.10.02.0003	Belanja Modal Peralatan Personal Computer	224,650,750.00	217,812,827.00	(6,837,923.00)	96.95
5.2.02.10.02.0004	Belanja Modal Peralatan Jaringan	2,600,000.00	1,600,000.00	(1,000,000.00)	61.53
5.2.02.10.02.0005	Belanja Modal Peralatan Komputer Lainnya	8,000,000.00	7,740,000.00	(260,000.00)	96.75
5.2.02.15	Belanja Modal Alat Keselamatan Kerja	42,000,000.00	41,924,500.00	(75,500.00)	99.82
5.2.02.15.02	Belanja Modal Alat Pelindung	0.00	0.00	0.00	0.00
5.2.02.15.02.0006	Belanja Modal Alat Pelindung Lainnya	0.00	0.00	0.00	0.00
5.2.02.15.03	Belanja Modal Alat SAR	42,000,000.00	41,924,500.00	(75,500.00)	99.82
5.2.02.15.03.0002	Belanja Modal Alat Pendukung Pencarian	7,000,000.00	6,937,500.00	(62,500.00)	99.10
5.2.02.15.03.0004	Belanja Modal Alat SAR Lainnya	35,000,000.00	34,987,000.00	(13,000.00)	99.96
5.2.02.18	Belanja Modal Rambu-Rambu	0.00	0.00	0.00	0.00
5.2.02.18.01	Belanja Modal Rambu-Rambu Lalu Lintas Darat	0.00	0.00	0.00	0.00
5.2.02.18.01.0003	Belanja Modal Rambu-Rambu Lalu Lintas Darat Lainnya	0.00	0.00	0.00	0.00

Kode Rekening	URAIAN	ANGGARAN	REALISASI 2025	Tambah/Kurang	%
1	2	3	4	5	6
5.2.02.19	Belanja Modal Peralatan Olahraga	0.00	0.00	0.00	0.00
5.2.02.19.01	Belanja Modal Peralatan Olahraga	0.00	0.00	0.00	0.00
5.2.02.19.01.0002	Belanja Modal Peralatan Permainan	0.00	0.00	0.00	0.00
5.2.02.88	Belanja Modal Peralatan dan Mesin BOS	0.00	0.00	0.00	0.00
5.2.02.88.88	Belanja Modal Peralatan dan Mesin BOS	0.00	0.00	0.00	0.00
5.2.02.88.88.8888	Belanja Modal Peralatan dan Mesin BOS	0.00	0.00	0.00	0.00
5.2.02.89	Belanja Modal Peralatan dan Mesin BOSP	4,158,052,439.00	4,736,974,054.00	578,921,615.00	113.92
5.2.02.89.01	Belanja Modal Peralatan dan Mesin BOSP-BOS	4,029,587,439.00	4,609,184,054.00	579,596,615.00	114.38
5.2.02.89.01.0001	Belanja Modal Peralatan dan Mesin BOSP-BOS Reguler	4,000,169,139.00	4,589,126,454.00	588,957,315.00	114.72
5.2.02.89.01.0002	Belanja Modal Peralatan dan Mesin BOSP-BOS Kinerja	29,418,300.00	20,057,600.00	(9,360,700.00)	68.18
5.2.02.89.02	Belanja Modal Peralatan dan Mesin BOSP-BOP PAUD	20,175,000.00	19,500,000.00	(675,000.00)	96.65
5.2.02.89.02.0001	Belanja Modal Peralatan dan Mesin BOSP-BOP PAUD Reguler	20,175,000.00	19,500,000.00	(675,000.00)	96.65
5.2.02.89.03	Belanja Modal Peralatan dan Mesin BOSP-BOP Kesetaraan	108,290,000.00	108,290,000.00	0.00	100.00
5.2.02.89.03.0001	Belanja Modal Peralatan dan Mesin BOSP-BOP Kesetaraan Reguler	108,290,000.00	108,290,000.00	0.00	100.00
5.2.02.99	Belanja Modal Peralatan dan Mesin BLUD	5,102,436,863.00	4,169,961,286.00	(932,475,577.00)	81.72
5.2.02.99.99	Belanja Modal Peralatan dan Mesin BLUD	5,102,436,863.00	4,169,961,286.00	(932,475,577.00)	81.72
5.2.02.99.99.9999	Belanja Modal Peralatan dan Mesin BLUD	5,102,436,863.00	4,169,961,286.00	(932,475,577.00)	81.72
5.2.03	Belanja Modal Gedung dan Bangunan	30,637,610,215.00	27,609,108,520.00	(3,028,501,695.00)	90.11
5.2.03.01	Belanja Modal Bangunan Gedung	29,807,434,437.00	27,468,104,610.00	(2,339,329,827.00)	92.15
5.2.03.01.01	Belanja Modal Bangunan Gedung Tempat Kerja	29,807,434,437.00	27,468,104,610.00	(2,339,329,827.00)	92.15
5.2.03.01.01.0001	Belanja Modal Bangunan Gedung Kantor	2,133,155,000.00	2,128,643,186.00	(4,511,814.00)	99.78
5.2.03.01.01.0003	Belanja Modal Bangunan Gedung untuk Bengkel/Hanggar	34,800,000.00	34,190,594.00	(609,406.00)	98.24
5.2.03.01.01.0004	Belanja Modal Bangunan Gedung Instalasi	30,000,000.00	29,997,072.00	(2,928.00)	99.99
5.2.03.01.01.0005	Belanja Modal Bangunan Gedung Laboratorium	0.00	0.00	0.00	0.00
5.2.03.01.01.0006	Belanja Modal Bangunan Kesehatan	26,032,279,447.00	24,192,252,197.00	(1,840,027,250.00)	92.93
5.2.03.01.01.0008	Belanja Modal Bangunan Gedung Tempat Ibadah	0.00	0.00	0.00	0.00
5.2.03.01.01.0009	Belanja Modal Bangunan Gedung Tempat Pertemuan	0.00	0.00	0.00	0.00
5.2.03.01.01.0010	Belanja Modal Bangunan Gedung Tempat Pendidikan	640,000,000.00	638,988,617.00	(1,011,383.00)	99.84
5.2.03.01.01.0011	Belanja Modal Bangunan Gedung Tempat Olahraga	50,000,000.00	49,800,000.00	(200,000.00)	99.60
5.2.03.01.01.0012	Belanja Modal Bangunan Gedung Pertokoan/Koperasi/Pasar	250,000,000.00	249,932,940.00	(67,060.00)	99.97
5.2.03.01.01.0013	Belanja Modal Bangunan Gedung untuk Pos Jaga	50,000,000.00	49,747,000.00	(253,000.00)	99.49
5.2.03.01.01.0016	Belanja Modal Bangunan Gedung Perpustakaan	0.00	0.00	0.00	0.00
5.2.03.01.01.0025	Belanja Modal Bangunan Terbuka	492,099,990.00	0.00	(492,099,990.00)	0.00
5.2.03.01.01.0030	Belanja Modal Bangunan Gedung Tempat Kerja Lainnya	95,100,000.00	94,553,004.00	(546,996.00)	99.42
5.2.03.02	Belanja Modal Monumen	7,500,000.00	7,150,000.00	(350,000.00)	95.33
5.2.03.02.01	Belanja Modal Candi/Tugu Peringatan/Prasasti	7,500,000.00	7,150,000.00	(350,000.00)	95.33
5.2.03.02.01.0004	Belanja Modal Candi/Tugu Peringatan/Prasasti Lainnya	7,500,000.00	7,150,000.00	(350,000.00)	95.33
5.2.03.04	Belanja Modal Tugu Titik Kontrol/Pasti	65,400,000.00	0.00	(65,400,000.00)	0.00
5.2.03.04.01	Belanja Modal Tugu/Tanda Batas	65,400,000.00	0.00	(65,400,000.00)	0.00
5.2.03.04.01.0004	Belanja Modal Pagar	65,400,000.00	0.00	(65,400,000.00)	0.00
5.2.03.04.01.0005	Belanja Modal Tugu/Tanda Batas Lainnya	0.00	0.00	0.00	0.00
5.2.03.99	Belanja Modal Gedung dan Bangunan BLUD	757,275,778.00	133,853,910.00	(623,421,868.00)	17.67
5.2.03.99.99	Belanja Modal Gedung dan Bangunan BLUD	757,275,778.00	133,853,910.00	(623,421,868.00)	17.67
5.2.03.99.99.9999	Belanja Modal Gedung dan Bangunan BLUD	757,275,778.00	133,853,910.00	(623,421,868.00)	17.67
5.2.04	Belanja Modal Jalan, Jaringan, dan Irigasi	7,940,310,000.00	7,246,505,390.00	(693,804,610.00)	91.26
5.2.04.01	Belanja Modal Jalan dan Jembatan	5,354,230,000.00	4,959,873,599.00	(394,356,401.00)	92.63
5.2.04.01.01	Belanja Modal Jalan	4,484,930,000.00	4,142,368,680.00	(342,561,320.00)	92.36
5.2.04.01.01.0003	Belanja Modal Jalan Kabupaten	4,334,930,000.00	4,142,368,680.00	(192,561,320.00)	95.55
5.2.04.01.01.0005	Belanja Modal Jalan Desa	0.00	0.00	0.00	0.00

Kode Rekening	URAIAN	ANGGARAN	REALISASI 2025	Tambah/Kurang	%
1	2	3	4	5	6
5.2.04.01.01.0010	Belanja Modal Jalan Lainnya	150,000,000.00	0.00	(150,000,000.00)	0.00
5.2.04.01.02	Belanja Modal Jembatan	869,300,000.00	817,504,919.00	(51,795,081.00)	94.04
5.2.04.01.02.0003	Belanja Modal Jembatan pada Jalan Kabupaten	785,300,000.00	733,604,919.00	(51,695,081.00)	93.41
5.2.04.01.02.0011	Belanja Modal Jembatan Labuh/Sandar pada Terminal	84,000,000.00	83,900,000.00	(100,000.00)	99.88
5.2.04.02	Belanja Modal Bangunan Air	1,297,080,000.00	1,195,635,660.00	(101,444,340.00)	92.17
5.2.04.02.01	Belanja Modal Bangunan Air Irigasi	949,080,000.00	848,217,000.00	(100,863,000.00)	89.37
5.2.04.02.01.0001	Belanja Modal Bangunan Waduk Irigasi	0.00	0.00	0.00	0.00
5.2.04.02.01.0003	Belanja Modal Bangunan Pembawa Irigasi	949,080,000.00	848,217,000.00	(100,863,000.00)	89.37
5.2.04.02.04	Belanja Modal Bangunan Pengaman Sungai/Pantai dan Penanggulangan Bencana Alam	150,000,000.00	149,750,000.00	(250,000.00)	99.83
5.2.04.02.04.0001	Belanja Modal Bangunan Pengaman Sungai/Pantai dan Penanggulangan Bencana Alam	150,000,000.00	149,750,000.00	(250,000.00)	99.83
5.2.04.02.06	Belanja Modal Bangunan Air Bersih/Air Baku	0.00	0.00	0.00	0.00
5.2.04.02.06.0005	Belanja Modal Bangunan Pelengkap Air Bersih/Air Baku	0.00	0.00	0.00	0.00
5.2.04.02.07	Belanja Modal Bangunan Air Kotor	198,000,000.00	197,668,660.00	(331,340.00)	99.83
5.2.04.02.07.0001	Belanja Modal Bangunan Pembawa Air Kotor	198,000,000.00	197,668,660.00	(331,340.00)	99.83
5.2.04.03	Belanja Modal Instalasi	1,128,700,000.00	983,493,354.00	(145,206,646.00)	87.13
5.2.04.03.01	Belanja Modal Instalasi Air Bersih/Air Baku	0.00	0.00	0.00	0.00
5.2.04.03.01.0005	Belanja Modal Instalasi Air Bersih/Air Baku Lainnya	0.00	0.00	0.00	0.00
5.2.04.03.02	Belanja Modal Instalasi Air Kotor	1,086,700,000.00	954,022,854.00	(132,677,146.00)	87.79
5.2.04.03.02.0004	Belanja Modal Instalasi Air Kotor Lainnya	1,086,700,000.00	954,022,854.00	(132,677,146.00)	87.79
5.2.04.03.09	Belanja Modal Instalasi Pengaman	42,000,000.00	29,470,500.00	(12,529,500.00)	70.16
5.2.04.03.09.0001	Belanja Modal Instalasi Pengaman Penangkal Petir	42,000,000.00	29,470,500.00	(12,529,500.00)	70.16
5.2.04.04	Belanja Modal Jaringan	94,800,000.00	93,584,027.00	(1,215,973.00)	98.71
5.2.04.04.02	Belanja Modal Jaringan Listrik	94,800,000.00	93,584,027.00	(1,215,973.00)	98.71
5.2.04.04.02.0003	Belanja Modal Jaringan Listrik Lainnya	94,800,000.00	93,584,027.00	(1,215,973.00)	98.71
5.2.04.99	Belanja Modal Jalan, Jaringan, dan Irigasi BLUD	65,500,000.00	13,918,750.00	(51,581,250.00)	21.25
5.2.04.99.99	Belanja Modal Jalan, Jaringan, dan Irigasi BLUD	65,500,000.00	13,918,750.00	(51,581,250.00)	21.25
5.2.04.99.99.9999	Belanja Modal Jalan, Jaringan, dan Irigasi BLUD	65,500,000.00	13,918,750.00	(51,581,250.00)	21.25
5.2.05	Belanja Modal Aset Tetap Lainnya	6,050,727,409.00	5,050,735,514.00	(999,991,895.00)	83.47
5.2.05.01	Belanja Modal Bahan Perpustakaan	10,000,000.00	9,989,000.00	(11,000.00)	99.89
5.2.05.01.01	Belanja Modal Bahan Perpustakaan Tercetak	10,000,000.00	9,989,000.00	(11,000.00)	99.89
5.2.05.01.01.0001	Belanja Modal Buku Umum	10,000,000.00	9,989,000.00	(11,000.00)	99.89
5.2.05.01.02	Belanja Modal Bahan Perpustakaan Terekam dan Bentuk Mikro	0.00	0.00	0.00	0.00
5.2.05.01.02.0001	Belanja Modal Audio Visual	0.00	0.00	0.00	0.00
5.2.05.02	Belanja Modal Barang Bercorak Kesenian/Kebudayaan/Olahraga	229,283,750.00	55,620,020.00	(173,663,730.00)	24.25
5.2.05.02.01	Belanja Modal Barang Bercorak Kesenian	229,283,750.00	55,620,020.00	(173,663,730.00)	24.25
5.2.05.02.01.0001	Belanja Modal Alat Musik	214,683,750.00	41,301,020.00	(173,382,730.00)	19.23
5.2.05.02.01.0004	Belanja Modal Barang Bercorak Kesenian Lainnya	14,600,000.00	14,319,000.00	(281,000.00)	98.07
5.2.05.02.02	Belanja Modal Alat Bercorak Kebudayaan	0.00	0.00	0.00	0.00
5.2.05.02.02.0004	Belanja Modal Alat Bercorak Kebudayaan Lainnya	0.00	0.00	0.00	0.00
5.2.05.05	Belanja Modal Tanaman	0.00	0.00	0.00	0.00
5.2.05.05.01	Belanja Modal Tanaman	0.00	0.00	0.00	0.00
5.2.05.05.01.0001	Belanja Modal Tanaman	0.00	0.00	0.00	0.00
5.2.05.88	Belanja Modal Aset Tetap Lainnya BOS	0.00	0.00	0.00	0.00
5.2.05.88.88	Belanja Modal Aset Tetap Lainnya BOS	0.00	0.00	0.00	0.00
5.2.05.88.88.8888	Belanja Modal Aset Tetap Lainnya BOS	0.00	0.00	0.00	0.00
5.2.05.89	Belanja Modal Aset Tetap Lainnya BOSP	5,811,443,659.00	4,985,126,494.00	(826,317,165.00)	85.78
5.2.05.89.01	Belanja Modal Aset Tetap Lainnya BOSP-BOS	5,698,593,659.00	4,873,598,494.00	(824,995,165.00)	85.52
5.2.05.89.01.0001	Belanja Modal Aset Tetap Lainnya BOSP-BOS Reguler	4,932,222,659.00	4,317,962,294.00	(614,260,365.00)	87.54
5.2.05.89.01.0002	Belanja Modal Aset Tetap Lainnya BOSP-BOS Kinerja	766,371,000.00	555,636,200.00	(210,734,800.00)	72.50

Kode Rekening	URAIAN	ANGGARAN	REALISASI 2025	Tambah/Kurang	%
1	2	3	4	5	6
5.2.05.89.02	Belanja Modal Aset Tetap Lainnya BOSP-BOP PAUD	38,160,000.00	36,838,000.00	(1,322,000.00)	96.53
5.2.05.89.02.0001	Belanja Modal Aset Tetap Lainnya BOSP-BOP PAUD Reguler	38,160,000.00	36,838,000.00	(1,322,000.00)	96.53
5.2.05.89.03	Belanja Modal Aset Tetap Lainnya BOSP-BOP Kesetaraan	74,690,000.00	74,690,000.00	0.00	100.00
5.2.05.89.03.0001	Belanja Modal Aset Tetap Lainnya BOSP-BOP Kesetaraan Reguler	74,690,000.00	74,690,000.00	0.00	100.00
5.2.06	Belanja Modal Aset Lainnya	584,600,000.00	527,588,116.00	(57,011,884.00)	90.24
5.2.06.01	Belanja Modal Aset Lainnya-Aset Tidak Berwujud	584,600,000.00	527,588,116.00	(57,011,884.00)	90.24
5.2.06.01.01	Belanja Modal Aset Tidak Berwujud	584,600,000.00	527,588,116.00	(57,011,884.00)	90.24
5.2.06.01.01.0005	Belanja Modal Aset Tidak Berwujud-Software	85,000,000.00	84,360,000.00	(640,000.00)	99.24
5.2.06.01.01.0006	Belanja Modal Aset Tidak Berwujud-Kajian	499,600,000.00	443,228,116.00	(56,371,884.00)	88.71
	JUMLAH BELANJA MODAL	**107,961,130,379.00**	**99,532,759,288.00**	**(8,428,371,091.00)**	**92.19**
5.3	**BELANJA TIDAK TERDUGA**	**6,208,852,998.00**	**3,098,467,998.00**	**(3,110,385,000.00)**	**49.90**
5.3.01	Belanja Tidak Terduga	6,208,852,998.00	3,098,467,998.00	(3,110,385,000.00)	49.90
5.3.01.01	Belanja Tidak Terduga	6,208,852,998.00	3,098,467,998.00	(3,110,385,000.00)	49.90
5.3.01.01.01	Belanja Tidak Terduga	6,208,852,998.00	3,098,467,998.00	(3,110,385,000.00)	49.90
5.3.01.01.01.0001	Belanja Tidak Terduga	6,208,852,998.00	3,098,467,998.00	(3,110,385,000.00)	49.90
	JUMLAH BELANJA TIDAK TERDUGA	**6,208,852,998.00**	**3,098,467,998.00**	**(3,110,385,000.00)**	**49.90**
5.4	**BELANJA TRANSFER**	**152,954,887,919.00**	**146,131,582,321.00**	**(6,823,305,598.00)**	**95.53**
5.4.01	Belanja Bagi Hasil	8,690,137,019.00	4,705,027,319.00	(3,985,109,700.00)	54.14
5.4.01.01	Belanja Bagi Hasil Pajak Daerah Kepada Pemerintahan Kabupaten/Kota dan Desa	7,728,227,519.00	3,965,608,634.00	(3,762,618,885.00)	51.31
5.4.01.01.03	Belanja Bagi Hasil Pajak Daerah Kepada Pemerintahan Desa	7,728,227,519.00	3,965,608,634.00	(3,762,618,885.00)	51.31
5.4.01.01.03.0001	Belanja Bagi Hasil Pajak Daerah Kepada Pemerintahan Desa	7,728,227,519.00	3,965,608,634.00	(3,762,618,885.00)	51.31
5.4.01.02	Belanja Bagi Hasil Retribusi Daerah Kabupaten/Kota Kepada Pemerintah Desa	961,909,500.00	739,418,685.00	(222,490,815.00)	76.86
5.4.01.02.01	Belanja Bagi Hasil Retribusi Daerah Kabupaten/Kota Kepada Pemerintah Desa	961,909,500.00	739,418,685.00	(222,490,815.00)	76.86
5.4.01.02.01.0001	Belanja Bagi Hasil Retribusi Daerah Kabupaten/Kota Kepada Pemerintah Desa	961,909,500.00	739,418,685.00	(222,490,815.00)	76.86
5.4.02	Belanja Bantuan Keuangan	144,264,750,900.00	141,426,555,002.00	(2,838,195,898.00)	98.03
5.4.02.05	Belanja Bantuan Keuangan Daerah Provinsi atau Kabupaten/Kota kepada Desa	144,264,750,900.00	141,426,555,002.00	(2,838,195,898.00)	98.03
5.4.02.05.01	Belanja Bantuan Keuangan Umum Daerah Provinsi atau Kabupaten/Kota kepada Desa	144,264,750,900.00	141,426,555,002.00	(2,838,195,898.00)	98.03
5.4.02.05.01.0003	Belanja Bantuan Keuangan Umum Kabupaten/Kota kepada Desa	144,264,750,900.00	141,426,555,002.00	(2,838,195,898.00)	98.03
5.4.02.05.02	Belanja Bantuan Keuangan Khusus Daerah Provinsi atau Kabupaten/Kota kepada Desa	0.00	0.00	0.00	0.00
5.4.02.05.02.0003	Belanja Bantuan Keuangan Khusus Kabupaten/Kota kepada Desa	0.00	0.00	0.00	0.00
5.4.02.05.02.0004	Belanja Bantuan Keuangan Khusus Kabupaten/Kota kepada Desa yang bersumber dari Dana Desa	0.00	0.00	0.00	0.00
5.4.02.05.02.0005	Belanja Bantuan Keuangan Khusus Kabupaten/Kota kepada Desa yang bersumber dari Alokasi Dana Desa	0.00	0.00	0.00	0.00
	JUMLAH BELANJA TRANSFER	**152,954,887,919.00**	**146,131,582,321.00**	**(6,823,305,598.00)**	**95.53**
	JUMLAH BELANJA	**1,333,857,237,785.87**	**1,250,621,580,777.00**	**(83,235,657,008.87)**	**93.75**
	SURPLUS/DEFISIT	**(38,806,291,722.06)**	**62,177,686,725.24**	**100,983,978,447.30**	**(160.22)**
6	**PEMBIAYAAN DAERAH**	**38,806,291,722.06**	**43,806,291,722.06**	**5,000,000,000.00**	**112.88**
6.1	**PENERIMAAN PEMBIAYAAN**	**43,806,291,722.06**	**43,806,291,722.06**	**0.00**	**100.00**
6.1.01	Sisa Lebih Perhitungan Anggaran Tahun Sebelumnya	43,806,291,722.06	43,806,291,722.06	0.00	100.00
6.1.01.01	Pelampauan Penerimaan PAD	0.00	0.00	0.00	0.00
6.1.01.01.01	Pelampauan Penerimaan PAD-Pajak Daerah	0.00	0.00	0.00	0.00
6.1.01.01.01.0006	Pelampauan Penerimaan PAD-Pajak Hotel	0.00	0.00	0.00	0.00
6.1.01.01.01.0007	Pelampauan Penerimaan PAD-Pajak Restoran	0.00	0.00	0.00	0.00
6.1.01.01.01.0009	Pelampauan Penerimaan PAD-Pajak Reklame	0.00	0.00	0.00	0.00
6.1.01.01.01.0012	Pelampauan Penerimaan PAD-Pajak Air Tanah	0.00	0.00	0.00	0.00

Kode Rekening	URAIAN	ANGGARAN	REALISASI 2025	Tambah/Kurang	%
1	2	3	4	5	6
6.1.01.01.01.0016	Pelampauan Penerimaan PAD-Bea Perolehan Hak Atas Tanah dan Bangunan (BPHTB)	0.00	0.00	0.00	0.00
6.1.01.01.03	Pelampauan Penerimaan PAD-Hasil Pengelolaan Kekayaan Daerah yang Dipisahkan	0.00	0.00	0.00	0.00
6.1.01.01.03.0002	Pelampauan Penerimaan PAD-Bagian Laba yang Dibagikan kepada Pemerintah Daerah (Dividen) atas Penyertaan Modal pada BUMD	0.00	0.00	0.00	0.00
6.1.01.01.04	Pelampauan Penerimaan PAD-Lain-lain PAD yang Sah	0.00	0.00	0.00	0.00
6.1.01.01.04.0001	Pelampauan Penerimaan PAD-Hasil Penjualan BMD Yang Tidak Dipisahkan	0.00	0.00	0.00	0.00
6.1.01.01.04.0008	Pelampauan Penerimaan PAD-Penerimaan atas Tuntutan Ganti Kerugian Keuangan Daerah	0.00	0.00	0.00	0.00
6.1.01.01.04.0009	Pelampauan Penerimaan PAD-Penerimaan Komisi, Potongan, atau Bentuk Lain	0.00	0.00	0.00	0.00
6.1.01.01.04.0011	Pelampauan Penerimaan PAD-Pendapatan Denda atas Keterlambatan Pelaksanaan Pekerjaan	0.00	0.00	0.00	0.00
6.1.01.01.04.0012	Pelampauan Penerimaan PAD-Pendapatan Denda Pajak Daerah	0.00	0.00	0.00	0.00
6.1.01.01.04.0015	Pelampauan Penerimaan PAD-Pendapatan dari Pengembalian	0.00	0.00	0.00	0.00
6.1.01.02	Pelampauan Penerimaan Pendapatan Transfer	0.00	0.00	0.00	0.00
6.1.01.02.01	Pelampauan Penerimaan Pendapatan Transfer-Transfer Pemerintah Pusat	0.00	0.00	0.00	0.00
6.1.01.02.01.0014	Pelampauan Penerimaan Pendapatan Transfer-Transfer Pemerintah Pusat-Dana Perimbangan-Dana Transfer Umum-D	0.00	0.00	0.00	0.00
6.1.01.03	Pelampauan Penerimaan Lain-Lain Pendapatan Daerah yang Sah	0.00	0.00	0.00	0.00
6.1.01.03.03	Pelampauan Penerimaan Lain-Lain Pendapatan Daerah yang Sah-Lain-Lain Pendapatan Sesuai dengan Ketentuan Peraturan Perundang-Undangan	0.00	0.00	0.00	0.00
6.1.01.03.03.0001	Pelampauan Penerimaan Lain-Lain Pendapatan Daerah yang Sah-Lain-Lain Pendapatan Sesuai dengan Ketentuan Peraturan Perundang-Undangan	0.00	0.00	0.00	0.00
6.1.01.05	Penghematan Belanja	43,806,291,722.06	43,806,291,722.06	0.00	100.00
6.1.01.05.01	Penghematan Belanja-Belanja Operasi	40,181,452,344.06	40,181,452,344.06	0.00	100.00
6.1.01.05.01.0001	Penghematan Belanja Pegawai-Gaji dan Tunjangan ASN	13,423,607,917.00	13,423,607,917.00	0.00	100.00
6.1.01.05.01.0002	Penghematan Belanja Pegawai-Tambahan Penghasilan ASN	21,323,435,279.06	21,323,435,279.06	0.00	100.00
6.1.01.05.01.0003	Penghematan Belanja Pegawai-Tambahan Penghasilan berdasarkan Pertimbangan Objektif Lainnya ASN	0.00	0.00	0.00	0.00
6.1.01.05.01.0004	Penghematan Belanja Pegawai-Gaji dan Tunjangan DPRD	0.00	0.00	0.00	0.00
6.1.01.05.01.0005	Penghematan Belanja Pegawai-Gaji dan Tunjangan KDH/WKDH	0.00	0.00	0.00	0.00
6.1.01.05.01.0006	Penghematan Belanja Pegawai-Penerimaan Lainnya Pimpinan DPRD serta KDH/WKDH	0.00	0.00	0.00	0.00
6.1.01.05.01.0008	Penghematan Belanja Barang dan Jasa-Jasa	5,434,409,148.00	5,434,409,148.00	0.00	100.00
6.1.01.05.01.0009	Penghematan Belanja Barang dan Jasa-Pemeliharaan	0.00	0.00	0.00	0.00
6.1.01.05.01.0010	Penghematan Belanja Barang dan Jasa-Perjalanan Dinas	0.00	0.00	0.00	0.00
6.1.01.05.01.0019	Penghematan Belanja Subsidi-Subsidi kepada Badan Usaha Milik Swasta	0.00	0.00	0.00	0.00
6.1.01.05.01.0024	Penghematan Belanja Hibah-Hibah kepada Badan, Lembaga, Organisasi Kemasyarakatan yang Berbadan Hukum Indonesia	0.00	0.00	0.00	0.00
6.1.01.05.01.0027	Penghematan Belanja Bantuan Sosial-Bantuan Sosial kepada Individu	0.00	0.00	0.00	0.00
6.1.01.05.01.0030	Penghematan Belanja Bantuan Sosial-Bantuan Sosial kepada Lembaga Non Pemerintahan (Bidang Pendidikan, Keagamaan dan Bidang Lainnya)	0.00	0.00	0.00	0.00
6.1.01.05.01.0034	Penghematan Belanja Pegawai-Pegawai BLUD	0.00	0.00	0.00	0.00
6.1.01.05.01.0036	Penghematan Belanja Barang dan Jasa-Belanja Barang dan Jasa BOSP	0.00	0.00	0.00	0.00
6.1.01.05.01.0037	Penghematan Belanja Barang dan Jasa-Belanja Barang dan Jasa BLUD	0.00	0.00	0.00	0.00
6.1.01.05.02	Penghematan Belanja-Belanja Modal	1,346,294,715.00	1,346,294,715.00	0.00	100.00
6.1.01.05.02.0001	Penghematan Belanja Modal Tanah-Tanah	290,544,853.00	290,544,853.00	0.00	100.00
6.1.01.05.02.0002	Penghematan Belanja Modal Peralatan dan Mesin-Alat Besar	0.00	0.00	0.00	0.00
6.1.01.05.02.0003	Penghematan Belanja Modal Peralatan dan Mesin-Alat Angkutan	0.00	0.00	0.00	0.00
6.1.01.05.02.0004	Penghematan Belanja Modal Peralatan dan Mesin-Alat Bengkel dan Alat Ukur	0.00	0.00	0.00	0.00
6.1.01.05.02.0005	Penghematan Belanja Modal Peralatan dan Mesin-Alat Pertanian	198,645,825.00	198,645,825.00	0.00	100.00
6.1.01.05.02.0006	Penghematan Belanja Modal Peralatan dan Mesin-Alat Kantor dan Rumah Tangga	0.00	0.00	0.00	0.00

1	2	3	4	5	6
6.1.01.05.02.0007	Penghematan Belanja Modal Peralatan dan Mesin-Alat Studio, Komunikasi, dan Pemancar	0.00	0.00	0.00	0.00
6.1.01.05.02.0008	Penghematan Belanja Modal Peralatan dan Mesin-Alat Kedokteran dan Kesehatan	0.00	0.00	0.00	0.00
6.1.01.05.02.0009	Penghematan Belanja Modal Peralatan dan Mesin-Alat Laboratorium	27,725,000.00	27,725,000.00	0.00	100.00
6.1.01.05.02.0011	Penghematan Belanja Modal Peralatan dan Mesin-Alat Komputer	0.00	0.00	0.00	0.00
6.1.01.05.02.0021	Penghematan Belanja Modal Gedung dan Bangunan-Bangunan Gedung	0.00	0.00	0.00	0.00
6.1.01.05.02.0024	Penghematan Belanja Modal Gedung dan Bangunan-Tugu Titik Kontrol/Pasti	0.00	0.00	0.00	0.00
6.1.01.05.02.0025	Penghematan Belanja Modal Jalan, Jaringan, dan Irigasi-Jalan dan Jembatan	471,436,158.00	471,436,158.00	0.00	100.00
6.1.01.05.02.0026	Penghematan Belanja Modal Jalan, Jaringan, dan Irigasi-Bangunan Air	0.00	0.00	0.00	0.00
6.1.01.05.02.0028	Penghematan Belanja Modal Jalan, Jaringan, dan Irigasi-Jaringan	0.00	0.00	0.00	0.00
6.1.01.05.02.0029	Penghematan Belanja Modal Aset Tetap Lainnya-Bahan Perpustakaan	0.00	0.00	0.00	0.00
6.1.01.05.02.0030	Penghematan Belanja Modal Aset Tetap Lainnya-Barang Bercorak Kesenian/Kebudayaan/Olahraga	0.00	0.00	0.00	0.00
6.1.01.05.02.0037	Penghematan Belanja Modal Peralatan dan Mesin BOSP	0.00	0.00	0.00	0.00
6.1.01.05.02.0038	Penghematan Belanja Modal Peralatan dan Mesin BLUD	0.00	0.00	0.00	0.00
6.1.01.05.02.0039	Penghematan Belanja Modal Gedung dan Bangunan BLUD	0.00	0.00	0.00	0.00
6.1.01.05.02.0041	Penghematan Belanja Modal Aset Tetap Lainnya BOSP	0.00	0.00	0.00	0.00
6.1.01.05.02.0043	Penghematan Belanja Modal Aset Lainnya-Aset Tidak Berwujud	357,942,879.00	357,942,879.00	0.00	100.00
6.1.01.05.03	Sisa Penggunaan Belanja Tidak Terduga	1,916,245,503.00	1,916,245,503.00	0.00	100.00
6.1.01.05.03.0001	Sisa Penggunaan Belanja Tidak Terduga	1,916,245,503.00	1,916,245,503.00	0.00	100.00
6.1.01.05.04	Sisa Belanja Transfer	362,299,160.00	362,299,160.00	0.00	100.00
6.1.01.05.04.0001	Sisa Belanja Bagi Hasil Pajak Daerah Kepada Pemerintahan Kabupaten/Kota dan Desa	362,299,160.00	362,299,160.00	0.00	100.00
6.1.01.05.04.0006	Sisa Belanja Bantuan Keuangan-Bantuan Keuangan Daerah Provinsi atau Kabupaten/Kota kepada Desa	0.00	0.00	0.00	0.00
6.1.01.08	Sisa Belanja Lainnya	0.00	0.00	0.00	0.00
6.1.01.08.01	Sisa Lebih Perhitungan Anggaran BLUD	0.00	0.00	0.00	0.00
6.1.01.08.01.0001	Sisa Lebih Perhitungan Anggaran BLUD	0.00	0.00	0.00	0.00
	JUMLAH PENERIMAAN PEMBIAYAAN	**43,806,291,722.06**	**43,806,291,722.06**	**0.00**	**100.00**
6.2	**PENGELUARAN PEMBIAYAAN**	**5,000,000,000.00**	**0.00**	(5,000,000,000.00)	**0.00**
6.2.02	Penyertaan Modal Daerah	5,000,000,000.00	0.00	(5,000,000,000.00)	0.00
6.2.02.02	Penyertaan Modal Daerah pada Badan Usaha Milik Daerah (BUMD)	5,000,000,000.00	0.00	(5,000,000,000.00)	0.00
6.2.02.02.01	Penyertaan Modal Daerah pada BUMD	5,000,000,000.00	0.00	(5,000,000,000.00)	0.00
6.2.02.02.01.0001	Penyertaan Modal Daerah pada BUMD	5,000,000,000.00	0.00	(5,000,000,000.00)	0.00
	JUMLAH PENGELUARAN PEMBIAYAAN	**5,000,000,000.00**	**0.00**	(5,000,000,000.00)	**0.00**
	PEMBIAYAAN NETTO	**38,806,291,722.06**	**43,806,291,722.06**	**5,000,000,000.00**	**112.88**
	SISA LEBIH PEMBIAYAAN ANGGARAN	**0.00**	**105,983,978,447.30**	**105,983,978,447.30**	**0.00**

Batusangkar 29 Juli 2026
SEKRETARIS DAERAH
KABUPATEN TANAH DATAR

ABDURRAHMAN HADI

Dipindai dengan CamScanner

LAMPIRAN 9

PEMERINTAH KABUPATEN TANAH DATAR
REKAPITULASI LAPORAN REALISASI BELANJA PENGADAAN BARANG/JASA MELALUI E-PURCHASING
TAHUN ANGGARAN 2025

NO	SKPD	TOTAL NILAI PENGADAAN BARANG/JASA (Rp)	REALISASI PENGADAAN BARANG/JASA MELALUI E-PURCHASING (Rp)	PERSENTASE (%)	KETERANGAN
1	Sekretariat DPRD	9,178,301,626	2,513,191,403	27.38	
2	Sekretariat Daerah	20,931,291,737	2,383,173,249	11.39	
3	Inspektorat	584,718,500	39,821,140	6.81	
4	Badan Kepegawaian dan Pengembangan Sumber Daya Manusia	509,722,028	25,358,290	4.97	
5	Badan Kesatuan Bangsa dan Politik	870,348,691	199,800,000	22.96	
6	Badan Penanggulangan Bencana Daerah	2,853,948,700	168,812,000	5.92	
7	Badan Pengelolaan Keuangan Daerah	2,520,431,200	1,260,938,130	50.03	
8	Badan Pengelolaan Pendapatan Daerah	729,344,900	94,250,000	12.92	
9	Badan Perencanaan Pembangunan Daerah, Penelitian dan Pengembangan	1,113,273,839	238,565,585	21.43	
10	Dinas Kependudukan dan Pencatatan Sipil	1,211,201,086	402,839,800	33.26	
11	Dinas Kesehatan	76,157,336,684	9,100,265,172	11.95	
12	Dinas Komunikasi dan Informatika	1,942,665,519	643,909,234	33.15	
13	Dinas Koperasi, Usaha Kecil, Menengah dan Perdagangan	918,869,169	29,822,423	3.25	
14	Dinas Pangan dan Perikanan	738,694,805	-	0.00	
15	Dinas Pariwisata, Pemuda dan Olah Raga	5,370,697,176	169,515,350	3.16	
16	Dinas Pekerjaan Umum dan Penataan Ruang, Pertanahan	15,573,163,755	3,214,211,443	20.64	
17	Dinas Pemberdayaan Masyarakat, Desa, Pengendalian Penduduk dan KB	7,837,587,455	179,896,602	2.30	
18	Dinas Penanaman Modal, Pelayanan Terpadu Satu Pintu	926,931,575	69,930,000	7.54	
19	Dinas Pendidikan dan Kebudayaan	17,631,688,064	842,055,827	4.78	
20	Dinas Perhubungan	13,349,312,996	142,071,626	1.06	
21	Dinas Perpustakaan dan Kearsipan	277,288,829	17,981,000	6.48	
22	Dinas Pertanian	5,900,447,896	728,805,603	12.35	
23	Dinas Perumahan Rakyat, Kawasan Pemukiman dan Lingkungan Hidup	5,397,611,570	-	0.00	
24	Dinas Sosial Pemberdayaan Perempuan dan Perlindungan Anak	2,356,203,844	363,191,344	15.41	
25	Dinas Tenaga Kerja dan Perindustrian	2,540,443,018	121,727,433	4.79	
26	Kecamatan Batipuh	257,162,208	-	0.00	
27	Kecamatan Batipuh Selatan	219,692,171	-	0.00	
28	Kecamatan Lima Kaum	184,973,400	11,950,000	6.46	
29	Kecamatan Lintau Buo	181,037,622	-	0.00	
30	Kecamatan Lintau Buo Utara	443,013,655	-	0.00	
31	Kecamatan Padang Ganting	161,948,745	-	0.00	

NO	SKPD	TOTAL NILAI PENGADAAN BARANG/JASA (Rp)	REALISASI PENGADAAN BARANG/JASA MELALUI E-PURCHASING (Rp)	PERSENTASE (%)	KETERANGAN
32	Kecamatan Pariangan	201.623.605	-	0,00	
33	Kecamatan Rambatan	215.315.853	-	0,00	
34	Kecamatan Salimpaung	96.996.851	-	0,00	
35	Kecamatan Sungai Tarab	258.846.742	-	0,00	
36	Kecamatan Sungayang	194.131.333	-	0,00	
37	Kecamatan Tanjung Baru	128.083.035	-	0,00	
38	Kecamatan Tanjung Emas	317.428.583	-	0,00	
39	Kecamatan X koto	156.591.031	-	0,00	
40	Rumah Sakit Umum Daerah	108.934.521.487	87.118.788.805	79,97	
41	Satuan Polisi Pamong Praja dan Pemadam Kebakaran	3.104.266.200	362.730.300	11,68	
	TOTAL	**312.477.157.183**	**110.443.601.759**	**35,34**	

Batusangkar, 29 Juli 2026

SEKRETARIS DAERAH
KABUPATEN TANAH DATAR

ABDURRAHMAN HADI

Dipindai dengan CamScanner

LAMPIRAN 5

PEMERINTAH DAERAH KABUPATEN TANAH DATAR
REALISASI BELANJA DAERAH SINKRONISASI PROGRAM PRIORITAS NASIONAL DENGAN PROGRAM PRIORITAS DAERAH TA 2025

No	Prioritas Nasional	Program	SKPD Pelaksana	Anggaran (Rp)	Realisasi (Rp)	Persentase Realisasi (%)
1	Memperkokoh Ideologi Pancasila, Demokrasi, dan Hak Asasi Manusia	Program Penunjang Urusan Pemerintahan Daerah Kabupaten/Kota	Dinas Pendidikan dan Kebudayaan	410,544,129,630.00	395,669,275,684.00	96.38
		Program Pengelolaan Pendidikan	Dinas Pendidikan dan Kebudayaan	70,630,370,369.00	59,139,704,747.00	83.73
		Program Pengembangan Kurikulum	Dinas Pendidikan dan Kebudayaan	33,890,000.00	32,448,891.00	95.75
		Program Penunjang Urusan Pemerintahan Daerah Kabupaten/Kota	Dinas Kesehatan	100,431,532,942.00	93,289,658,239.00	92.89
		Program Pemenuhan Upaya Kesehatan Perorangan dan Upaya Kesehatan Masyarakat	Dinas Kesehatan	64,874,532,402.00	59,971,134,408.00	92.44
		Program Sediaan Farmasi. Alat Kesehatan dan Makanan Minuman	Dinas Kesehatan	520,375,000.00	498,740,495.00	95.84
		Program Pemberdayaan Masyarakat Bidang Kesehatan	Dinas Kesehatan	1,625,777,250.00	1,571,986,789.00	96.69
		Program Pemenuhan Upaya Kesehatan Perorangan dan Upaya Kesehatan Masyarakat	RSUD	70,812,603,000.00	66,376,280,668.00	93.74
		Program penunjang urusan pemerintahan daerah kabupaten/kota	RSUD	119,500,742,299.00	116,946,114,199.00	97.86
		Program penunjang urusan pemerintahan daerah kabupaten/kota	Dinas Sosial PPPA	4,431,621,493.00	4,078,581,195.00	92.03
		Program Rehabilitasi Sosial	Dinas Sosial PPPA	13,063,445,107.00	11,880,184,145.00	90.94
		Program Perlindungan dan Jaminan Sosial	Dinas Sosial PPPA	620,473,500.00	604,654,620.00	97.45
		Program Pemberdayaan Sosial	Dinas Sosial PPPA	379,500,000.00	365,643,923.00	96.35
		Program Pengarusutamaan Gender dan Pemberdayaan Perempuan	Dinas Sosial PPPA	390,589,000.00	290,920,467.00	74.48
		Program Perlindungan Perempuan	Dinas Sosial PPPA	78,547,200.00	49,642,500.00	63.20
		Program Pengelolaan Sistem Data Gender dan Anak	Dinas Sosial PPPA	7,600,000.00	7,488,300.00	98.53
		Program Pemenuhan Hak Anak (PHA)	Dinas Sosial PPPA	47,720,000.00	47,489,645.00	99.52
		Program Perlindungan Khusus Anak	Dinas Sosial PPPA	468,162,800.00	376,754,596.00	80.48
		Program Pengendalian Penduduk	Dinas PMDPPKB	31,542,580.00	17,941,890.00	56.88
		Program Pembinaan Keluarga Berencana (KB)	Dinas PMDPPKB	5,277,903,692.00	4,606,746,897.00	87.28
		Program Pemberdayaan dan Peningkatan Keluarga Sejahtera (KS)	Dinas PMDPPKB	2,151,999,195.00	1,852,866,855.00	86.10
		Program pengembangan kapasitas daya saing kepemudaan	Dinas Parpora	43,000,000.00	29,446,500.00	68.48
		Program pengembangan kapasitas daya saing keolahragaan	Dinas Parpora	1,853,241,600.00	1,710,813,060.00	92.31
		Program pengembangan kapasitas kepramukaan	Dinas Parpora	750,000,000.00	447,102,391.00	59.61
		Program Pembinaan Perpustakaan	Dinas Perpustakaan Kearsipan	154,265,900.00	147,787,775.00	95.80
		TOTAL		**868,723,564,959.00**	**820,009,408,879.00**	**94.39**
2	Memantapkan Sistem Pertahanan Keamanan Negara dan Mendorong Kemandirian Bangsa Melalui Swasembada Pangan, Energi, Air, Ekonomi Syariah, Ekonomi Digital, Ekonomi Hijau dan Ekonomi Biru	Program Penunjang Urusan Pemerintahan Daerah Kabupaten/Kota	Dinas KUKMP	3,764,089,643.00	3,440,919,112.00	91.41
		Program Penilaian Kesehatan KSP/USP Koperasi	Dinas KUKMP	28,722,311.00	28,539,150.00	99.36
		Program Pendidikan dan Pelatihan Perkoperasian	Dinas KUKMP	30,000,000.00	27,559,500.00	91.87
		Program Pemberdayaan UMKM	Dinas KUKMP	3,000,000.00	2,957,900.00	98.60
		Program Pengembangan UMKM	Dinas KUKMP	535,928,800.00	103,595,717.00	19.33
		Program Peningkatan Sarana Distribusi Perdagangan	Dinas KUKMP	310,020,100.00	305,253,600.00	98.46
		Program Stabilisasi Harga Barang Kebutuhan Pokok dan Barang Penting	Dinas KUKMP	50,951,900.00	49,836,850.00	97.81
		Program Standarisasi dan Perlindungan Konsumen	Dinas KUKMP	31,014,260.00	30,899,300.00	99.63
		Program Penggunaan dan Pemasaran Produk Dalam Negeri	Dinas KUKMP	54,928,800.00	51,726,800.00	94.17
		Program Penunjang Urusan Pemerintahan Daerah Kabupaten/Kota	Dinas PMPTSP	4,116,185,686.00	3,720,862,508.00	90.40
		Program Promosi Penanaman Modal	Dinas PMPTSP	181,700,000.00	171,275,000.00	94.26
		Program Pelayanan Penanaman Modal	Dinas PMPTSP	535,760,000.00	531,702,050.00	99.24
		Program Pengendalian Pelaksanaan Penanaman Modal	Dinas PMPTSP	52,889,484.00	51,336,450.00	97.06
		Program Pengelolaan Data dan Sistem Informasi Penanaman Modal	Dinas PMPTSP	5,330,000.00	5,072,000.00	95.16
		Program Penunjang Urusan Pemerintahan Daerah Kabupaten/Kota	Dinas Nakerin	4,545,719,018.00	4,334,339,018.00	95.35
		Program Pelatihan Kerja dan Produktivitas Tenaga Kerja	Dinas Nakerin	558,217,750.00	445,735,783.00	79.85
		Program Penempatan Tenaga Kerja	Dinas Nakerin	50,874,800.00	31,649,800.00	62.21
		Program Hubungan Industrial	Dinas Nakerin	4,250,000.00	4,142,000.00	97.46

No	Prioritas Nasional	Program	SKPD Pelaksana	Anggaran (Rp)	Realisasi (Rp)	Persentase Realisasi (%)
		Program Pengelolaan Energi Terbarukan	Dinas Nakerin	4,000,000.00	3,928,000.00	98.20
		Program Perencanaan dan Pembangunan Industri	Dinas Nakerin	1,019,648,990.00	929,849,933.00	91.19
		TOTAL		**15,883,231,542.00**	**14,271,180,471.00**	**89.85**
3	Melanjutkan Pembangunan Infrastruktur dan Meningkatkan Lapangan Kerja yang berkualitas, Mendorong Kewirausahaan, Mengembangkan Industri Kreatif serta mengembangkan Agromaritim Industri di Sentra Produksi Melalui Peran Aktif Koperasi	Program Penunjang Urusan Pemerintahan Daerah Kabupaten/Kota	Dinas PUPRP	8,932,426,697.00	8,407,800,740.00	94.13
		Program penyelenggaraan jalan	Dinas PUPRP	8,072,763,900.00	7,713,987,179.00	95.56
		Program pengembangan jasa konstruksi	Dinas PUPRP	2,746,948.00	0.00	0.00
		Program penyelenggaraan penataan ruang	Dinas PUPRP	314,473,400.00	222,700,200.00	70.82
		Program Redistribusi Tanah. serta Ganti Kerugian Program Tanah Kelebihan Maksimum dan Tanah Absentee	Dinas PUPRP	10,000,000.00	9,966,100.00	99.66
		Program pengelolaan izin membuka tanah	Dinas PUPRP	235,470,000.00	229,664,030.00	97.53
		Program penatagunaan tanah	Dinas PUPRP	62,100,000.00	24,169,250.00	38.92
		Program pengelolaan sumber daya air (SDA)	Dinas PUPRP	3,713,600,700.00	3,557,804,363.00	95.80
		Program pengelolaan dan pengembangan sistem penyediaan air minum	Dinas PUPRP	323,214,400.00	322,705,816.00	99.84
		Program pengelolaan dan pengembangan sistem air limbah	Dinas PUPRP	6,221,640,000.00	6,208,316,466.00	99.79
		Program pengelolaan dan pengembangan sistem drainase	Dinas PUPRP	492,164,400.00	490,947,060.00	99.75
		Program penataan bangunan gedung	Dinas PUPRP	4,206,830,700.00	4,199,744,035.00	99.83
		Program kawasan permukiman	Dinas Perkim LH	8,500,000.00	8,034,600.00	94.52
		Program Perumahan dan Kawasan Permukiman Kumuh	Dinas Perkim LH	115,000,000.00	97,566,000.00	84.84
		Program peningkatan prasarana sarana dan utilitas umum (PSU)	Dinas Perkim LH	15,000,000.00	12,301,700.00	82.01
		Program pengembangan perumahan	Dinas Perkim LH	63,250,000.00	49,023,000.00	77.51
		Program pengelolaan taman makam pahlawan	Dinas Sosial PPPA	28,000,000.00	27,333,600.00	97.62
		Program Penunjang Urusan Pemerintahan Daerah Kabupaten/Kota	Dinas Perhubungan	5,307,249,127.00	4,811,741,613.00	90.66
		Program Penyelenggaraan Lalu Lintas dan Angkutan Jalan (LLAJ)	Dinas Perhubungan	13,117,784,296.00	12,417,734,308.00	94.66
		Program penunjang urusan pemerintahan daerah kabupaten/kota	Dinas Perkim LH	4,476,398,355.00	4,303,295,458.00	96.13
		Program Pengelolaan Keanekaragaman Hayati	Dinas Perkim LH	578,710,000.00	557,861,440.00	96.40
		Program Pengendalian Bahan Berbahaya dan Beracun (B3) dan Limbah Bahan Berbahaya dan Beracun (Limbah B3)	Dinas Perkim LH	7,483,500.00	7,241,650.00	96.77
		Program Pembinaan dan Pengawasan terhadap Izin Lingkungan dan Pengelolaan Lingkungan Hidup (PPLH)	Dinas Perkim LH	34,700,000.00	33,706,050.00	97.14
		Program Penghargaan Lingkungan Hidup untuk Masyarakat	Dinas Perkim LH	39,950,000.00	38,266,700.00	95.79
		Program Penanganan Pengaduan Lingkungan Hidup	Dinas Perkim LH	5,500,000.00	5,459,700.00	99.27
		Program Pengelolaan Persampahan	Dinas Perkim LH	4,457,947,523.00	3,745,710,789.00	84.02
		Program pengendalian pencemaran dan/atau kerusakan lingkungan hidup	Dinas Perkim LH	42,700,000.00	40,627,600.00	95.15
		Program Pencegahan. Penanggulangan. Penyelamatan Kebakaran dan Penyelamatan Non Kebakaran	Satpol PP dan Damkar	1,948,239,000.00	1,334,063,594.00	68.48
		Program Penunjang Urusan Pemerintahan Daerah Kabupaten/Kota	BPBD	3,508,006,399.00	3,276,206,658.00	93.39
		Program Penanggulangan Bencana	BPBD	916,865,559.00	867,096,979.00	94.57
		Program Penanganan Bencana	Dinas Sosial PPPA	84,000,000.00	83,810,000.00	99.77
		TOTAL		**67,342,714,904.00**	**63,104,886,678.00**	**93.71**
4	Memperkuat Pembangunan Sumber Daya Manusia (SDM) Sains, Teknologi, Pendidikan, Kesehatan, Prestasi Olahraga, Kesetaraan Gender serta Penguatan Peran Perempuan, Pemuda (Generasi Millenial dan Generasi Z) dan Penyandang Disabilitas	Program Pengembangan Kebudayaan	Dinas Pendidikan dan Kebudayaan	920,000,000.00	625,403,125.00	67.98
		Program Pembinaan Sejarah	Dinas Pendidikan dan Kebudayaan	65,700,000.00	39,282,650.00	59.79
		Program Pelestarian dan Pengelolaan Cagar Budaya	Dinas Pendidikan dan Kebudayaan	25,000,000.00	24,932,000.00	99.73
		Program Penguatan Ideologi Pancasila dan Karakter Kebangsaan	Kesbangpol	789,503,210.00	745,123,008.00	94.38
		Program Pemberdayaan Lembaga Kemasyarakatan. Lembaga Adat dan Masyarakat Hukum Adat	Dinas PMDPPKB	941,100,625.00	891,872,498.00	94.77

No	Prioritas Nasional	Program	SKPD Pelaksana	Anggaran (Rp)	Realisasi (Rp)	Persentase Realisasi (%)
		Program Pemerintahan dan Kesejahteraan Rakyat	Setda	6,348,189,530.00	4,850,278,131.00	76.40
		TOTAL		**9,089,493,365.00**	**7,176,891,412.00**	**78.96**
5	Melanjutkan Hilirisasi dan Mengembangkan Industri Berbasis Sumber Daya Alam untuk Meningkatkan Nilai Tambah di Dalam Negeri	Program Penunjang Urusan Pemerintahan Daerah Kabupaten/Kota	Satpol PP dan Damkar	6,556,272,296.00	6,008,291,502.00	91.64
		Program Peningkatan Ketenteraman dan Ketertiban Umum	Satpol PP dan Damkar	1,199,430,243.00	1,122,281,710.00	93.57
		Program Penunjang Urusan Pemerintahan Daerah Kabupaten/Kota	Dinas Dukcapil	3,575,889,458.00	3,353,194,979.00	93.77
		Program Pendaftaran Penduduk	Dinas Dukcapil	486,598,352.00	481,252,430.00	98.90
		Program Pencatatan Sipil	Dinas Dukcapil	136,942,000.00	136,022,720.00	99.33
		Program Pengelolaan Informasi Administrasi Kependudukan	Dinas Dukcapil	12,200,000.00	12,166,250.00	99.72
		Program Pengelolaan Profil Kependudukan	Dinas Dukcapil	892,000.00	892,000.00	100.00
		Program Penunjang Urusan Pemerintahan Daerah Kabupaten/Kota	Dinas PMDPPKB	3,774,762,516.00	3,398,522,259.00	90.03
		Program Administrasi Pemerintahan Desa	Dinas PMDPPKB	1,825,786,250.00	1,681,925,816.00	92.12
		Program Peningkatan Kerjasama Desa	Dinas PMDPPKB	1,500,000.00	1,390,000.00	92.67
		Program Penunjang Urusan Pemerintahan Daerah Kabupaten/Kota	Dinas Kominfo	3,939,238,781.00	3,383,687,328.00	85.90
		Program Pengelolaan Informasi dan Komunikasi Publik	Dinas Kominfo	1,459,219,711.00	1,110,779,158.00	76.12
		Program Pengelolaan Aplikasi Informatika	Dinas Kominfo	753,144,600.00	741,874,292.00	98.50
		Program Penyelenggaraan Statistik Sektoral	Dinas Kominfo	55,928,816.00	54,229,400.00	96.96
		Program Penyelenggaraan Persandian Untuk Pengamanan Informasi	Dinas Kominfo	5,050,000.00	4,245,000.00	84.06
		Program Penunjang Urusan Pemerintahan Daerah Kabupaten/Kota	Dinas Perpustakaan Kearsipan	3,477,077,215.00	3,140,380,307.00	90.32
		Program Pengelolaan Arsip	Dinas Perpustakaan Kearsipan	47,252,400.00	43,699,750.00	92.48
		Program Perlindungan dan Penyelamatan Arsip	Dinas Perpustakaan Kearsipan	400,000.00	399,900.00	99.98
		Program Penunjang Urusan Pemerintahan Daerah Kabupaten/Kota	Setda	38,921,121,293.00	36,456,941,533.00	93.67
		Program perekonomian dan pembangunan	Setda	456,610,698.00	439,841,042.00	96.33
		Program Penunjang Urusan Pemerintahan Daerah Kabupaten/Kota	Setwan	22,597,091,390.00	21,756,296,182.00	96.28
		Program Dukungan Pelaksanaan Tugas dan Fungsi DPRD	Setwan	13,872,645,449.00	12,010,614,872.00	86.58
		Program Penunjang Urusan Pemerintahan Daerah Kabupaten/Kota	Bappeda dan Litbang	6,314,185,373.00	5,960,898,244.00	94.40
		Program Perencanaan. Pengendalian dan Evaluasi Pembangunan Daerah	Bappeda dan Litbang	337,820,180.00	301,321,290.00	89.20
		Program Koordinasi dan Sinkronisasi Perencanaan Pembangunan Daerah	Bappeda dan Litbang	217,735,777.00	196,763,029.00	90.37
		Program Penelitian dan Pengembangan Daerah	Bappeda dan Litbang	536,050,000.00	296,941,716.00	55.39
		Program Penunjang Urusan Pemerintahan Daerah Kabupaten/Kota	BPKD	16,741,421,401.87	15,592,822,092.00	93.14
		Program Pengelolaan Keuangan Daerah	BPKD	160,503,949,524.00	150,519,044,629.00	93.78
		Program Pengelolaan Barang Milik Daerah	BPKD	1,510,313,950.00	1,463,367,141.00	96.89
		Program Penunjang Urusan Pemerintahan Daerah Kabupaten/Kota	Bappenda	6,349,163,334.00	5,235,884,858.00	82.47
		Program Pengelolaan Pendapatan Daerah	Bappenda	811,891,104.00	667,331,656.00	82.19
		Program Penunjang Urusan Pemerintahan Daerah Kabupaten/Kota	BKPSDM	4,035,579,974.00	3,826,038,310.00	94.81
		Program Kepegawaian Daerah	BKPSDM	1,112,904,600.00	1,042,324,649.00	93.66
		Program Penunjang Urusan Pemerintahan Daerah Kabupaten/Kota	Inspektorat	7,563,853,791.00	7,131,092,238.00	94.28
		Program Penyelenggaraan Pengawasan	Inspektorat	1,218,560,660.00	1,214,864,780.00	99.70
		Program Perumusan Kebijakan. Pendampingan dan Asistensi	Inspektorat	21,700,000.00	11,430,000.00	52.67
		Program Penunjang Urusan Pemerintahan Daerah Kabupaten/Kota	Kecamatan	22,942,863,180.00	20,697,495,120.00	90.21
		Program Penyelenggaraan Pemerintahan dan Pelayanan Publik	Kecamatan	579,696,800.00	579,494,850.00	99.97
		Program Pemberdayaan Masyarakat Desa dan Kelurahan	Kecamatan	28,388,400.00	26,802,500.00	94.41
		Program Pembinaan dan Pengawasan Pemerintahan Desa	Kecamatan	1,029,812,508.00	1,016,550,950.00	98.71
		Program Penyelenggaraan Urusan Pemerintahan Umum	Kecamatan	20,378,250.00	19,385,540.00	95.13
		Program Penunjang Urusan Pemerintahan Daerah Kabupaten/Kota	Kesbangpol	2,386,281,811.00	2,085,913,964.00	87.41
		Program Peningkatan Peran Partai Politik dan Lembaga Pendidikan Melalui Pendidikan Politik dan Pengembangan Etika serta Budaya Politik	Kesbangpol	975,497,400.00	975,470,450.00	100.00
		Program Pemberdayaan dan Pengawasan Organisasi Kemasyarakatan	Kesbangpol	451,100,000.00	451,100,000.00	100.00
		Program Pembinaan dan Pengembangan Ketahanan Ekonomi,Sosial dan Budaya	Kesbangpol	15,923,000.00	15,600,250.00	97.97

		Program Peningkatan Kewaspadaan Nasional dan Peningkatan Kualitas dan Frekuensi Penanganan Konflik Sosial				
		TOTAL		**339.492.631.935,87**	**315.298.370.818,00**	**92,87**
6	Membangun dari Desa dan dari Bawah untuk Pertumbuhan Ekonomi dan Pemberantasan Kemiskinan	Program Penunjang Urusan Pemerintahan Daerah Kabupaten/Kota	Dinas Pangan Perikanan	3.964.107.052,00	3.693.537.662,00	93,17
		Program peningkatan diversifikasi dan ketahanan pangan masyarakat	Dinas Pangan Perikanan	406.292.539,00	406.172.700,00	99,97
		Program penanganan kerawanan pangan	Dinas Pangan Perikanan	27.500.000,00	27.334.650,00	99,40
		Program pengelolaan perikanan tangkap	Dinas Pangan Perikanan	3.224.800,00	2.958.700,00	91,75
		Program pengelolaan perikanan budidaya	Dinas Pangan Perikanan	372.925.900,00	357.054.050,00	95,74
		Program pengolahan dan pemasaran hasil perikanan	Dinas Pangan Perikanan	17.150.000,00	16.953.450,00	98,85
		Program Penunjang Urusan Pemerintahan Daerah Kabupaten/Kota	Dinas Pertanian	14.767.652.175,00	14.128.438.414,00	95,67
		Program penyediaan dan pengembangan sarana pertanian	Dinas Pertanian	3.914.096.192,00	3.851.688.746,00	98,41
		Program penyediaan dan pengembangan prasarana pertanian	Dinas Pertanian	376.126.360,00	284.443.290,00	75,62
		Program pengendalian kesehatan hewan dan kesehatan masyarakat veteriner	Dinas Pertanian	246.904.520,00	245.486.450,00	99,43
		Program pengendalian dan penanggulangan bencana pertanian	Dinas Pertanian	97.771.323,00	96.733.285,00	98,94
		Program penyuluhan pertanian	Dinas Pertanian	766.054.142,00	685.301.555,00	89,46
		TOTAL		**24.959.805.003,00**	**23.796.102.952,00**	**95,34**
7	Memperkuat Reformasi Politik, Hukum dan Birokrasi serta Memperkuat Pencegahan dan Pemberantasan Narkoba, Judi dan Penyelundupan	Program Penunjang Urusan Pemerintahan Daerah Kabupaten/Kota	Dinas Parpora	5.402.033.087,00	4.913.546.572,00	90,96
		Program peningkatan daya tarik destinasi pariwisata	Dinas Parpora	2.329.212.990,00	1.766.448.645,00	75,84
		Program pemasaran pariwisata	Dinas Parpora	498.000.000,00	153.733.350,00	30,87
		Program pengembangan sumber daya pariwisata dan ekonomi kreatif	Dinas Parpora	136.550.000,00	131.011.000,00	95,94
		TOTAL		**8.365.796.077,00**	**6.964.739.567,00**	**83,25**
		TOTAL KESELURUHAN		**1.333.857.237.785,87**	**1.250.621.580.777,00**	**93,76**

Batusangkar, 29 Juli 2026

SEKRETARIS DAERAH
KABUPATEN TANAH DATAR

ABDURRAHMAN HADI

Dipindai dengan CamScanner

LAMPIRAN 7

PEMERINTAH DAERAH KABUPATEN TANAH DATAR

REKAPITULASI REALISASI ANGGARAN BELANJA PENURUNAN STUNTING TA 2025

No	Kegiatan	Anggaran (Rp)	Realisasi (Rp)	Persentase (%)
1	**Peningkatan kesehatan ibu, anak dan penurunan stunting**			
	1 Peningkatan skrinlng anemia remaja putri	**72,100,000.00**	**68,100,700.00**	**94.45**
	Belanja Operasi	**72,100,000.00**	**68,100,700.00**	**94.45**
	Belanja barang dan jasa	72,100,000.00	68,100,700.00	94.45
	Belanja hibah	0.00	0.00	0.00
	Belanja batuan sosial	0.00	0.00	0.00
	Belanja Modal	**0.00**	**0.00**	**0.00**
	Belanja gedung dan bangunan	0.00	0.00	0.00
	Belanja peralatan dan mesin	0.00	0.00	0.00
	2 Konsumsi Tablet Tambah Darah (TTD) Remaja Putri	**52,900,000.00**	**51,200,000.00**	**96.79**
	Belanja Operasi	**52,900,000.00**	**51,200,000.00**	**96.79**
	Belanja barang dan jasa	52,900,000.00	51,200,000.00	96.79
	Belanja hibah	0.00	0.00	0.00
	Belanja batuan sosial	0.00	0.00	0.00
	Belanja Modal	**0.00**	**0.00**	**0.00**
	Belanja gedung dan bangunan	0.00	0.00	0.00
	Belanja peralatan dan mesin	0.00	0.00	0.00
	3 Pemeriksaan Kehamilan ((Antenatal Care)	**30,150,000.00**	**18,604,000.00**	**61.70**
	Belanja Operasi	**30,150,000.00**	**18,604,000.00**	**61.70**
	Belanja barang dan jasa	30,150,000.00	18,604,000.00	61.70
	Belanja hibah	0.00	0.00	0.00
	Belanja batuan sosial	0.00	0.00	0.00
	Belanja Modal	**0.00**	**0.00**	**0.00**
	Belanja gedung dan bangunan	0.00	0.00	0.00
	Belanja peralatan dan mesin	0.00	0.00	0.00
	4 Konsumsi TTD Ibu Hamil	**6,600,000.00**	**6,600,000.00**	**100.00**
	Belanja Operasi	**6,600,000.00**	**6,600,000.00**	**100.00**
	Belanja barang dan jasa	6,600,000.00	6,600,000.00	100.00
	Belanja hibah	0.00	0.00	0.00
	Belanja batuan sosial	0.00	0.00	0.00
	Belanja Modal	**0.00**	**0.00**	**0.00**
	Belanja gedung dan bangunan	0.00	0.00	0.00
	Belanja peralatan dan mesin	0.00	0.00	0.00
	5 Pemberian makanan tambahan bagi ibu Kurang Energi Kronik (KEK)	**891,180,000.00**	**532,122,500.00**	**59.71**
	Belanja Operasi	**891,180,000.00**	**532,122,500.00**	**59.71**
	Belanja barang dan jasa	891,180,000.00	532,122,500.00	59.71
	Belanja hibah	0.00	0.00	0.00
	Belanja batuan sosial	0.00	0.00	0.00
	Belanja Modal	**0.00**	**0.00**	**0.00**
	Belanja gedung dan bangunan	0.00	0.00	0.00
	Belanja peralatan dan mesin	0.00	0.00	0.00
	6 Pemantauan Tumbuh kembang balita termasuk penyediaan antropometri set	**315,748,000.00**	**272,811,000.00**	**86.40**
	Belanja Operasi	**315,748,000.00**	**272,811,000.00**	**86.40**
	Belanja barang dan jasa	315,748,000.00	272,811,000.00	86.40
	Belanja hibah	0.00	0.00	0.00
	Belanja batuan sosial	0.00	0.00	0.00
	Belanja Modal	**0.00**	**0.00**	**0.00**
	Belanja gedung dan bangunan	0.00	0.00	0.00
	Belanja peralatan dan mesin	0.00	0.00	0.00
	7 pemberian ASI eksklusif sejak lahir sampai bayi berusia 6 bulan	**84,300,000.00**	**63,700,000.00**	**75.56**
	Belanja Operasi	**84,300,000.00**	**63,700,000.00**	**75.56**
	Belanja barang dan jasa	84,300,000.00	63,700,000.00	75.56
	Belanja hibah	0.00	0.00	0.00
	Belanja batuan sosial	0.00	0.00	0.00
	Belanja Modal	**0.00**	**0.00**	**0.00**
	Belanja gedung dan bangunan	0.00	0.00	0.00
	Belanja peralatan dan mesin	0.00	0.00	0.00

No	Kegiatan	Anggaran (Rp)	Realisasi (Rp)	Persen (%
	8 pemberian makanan tambahan protein hewani bagi bayi yang berusia di bawah dua tahun (baduta)	**753.821.200,00**	**704.283.900,00**	**93,**
	Belanja Operasi	**753.821.200,00**	**704.283.900,00**	**93,**
	Belanja barang dan jasa	753.821.200,00	704.283.900,00	93,
	Belanja hibah	0,00	0,00	0,
	Belanja batuan sosial	0,00	0,00	0,
	Belanja Modal	**0,00**	**0,00**	**0,**
	Belanja gedung dan bangunan	0,00	0,00	0,
	Belanja peralatan dan mesin	0,00	0,00	0,
	9 Tatalaksana dan rujukan balita dengan masalah gizi (weight flatteing, wasting, dan stunting)	**41.300.000,00**	**11.800.000,00**	**28,**
	Belanja Operasi	**41.300.000,00**	**11.800.000,00**	**28,**
	Belanja barang dan jasa	41.300.000,00	11.800.000,00	28,
	Belanja hibah	0,00	0,00	0,
	Belanja batuan sosial	0,00	0,00	0,
	Belanja Modal	**0,00**	**0,00**	**0,**
	Belanja gedung dan bangunan	0,00	0,00	0,
	Belanja peralatan dan mesin	0,00	0,00	0,
	10 Peningkatan cakupan dan perluasan jenis imunisasi	**1.111.500.000,00**	**904.800.000,00**	**81,**
	Belanja Operasi	**1.111.500.000,00**	**904.800.000,00**	**81,**
	Belanja barang dan jasa	1.111.500.000,00	904.800.000,00	81,
	Belanja hibah	0,00	0,00	0,
	Belanja batuan sosial	0,00	0,00	0,
	Belanja Modal	**0,00**	**0,00**	**0,**
	Belanja gedung dan bangunan	0,00	0,00	0,
	Belanja peralatan dan mesin	0,00	0,00	0,
	11 Edukasi remaja putri, ibu hamil, dan keluarga balita	**328.275.000,00**	**287.382.000,00**	**87,**
	Belanja Operasi	**328.275.000,00**	**287.382.000,00**	**87,**
	Belanja barang dan jasa	328.275.000,00	287.382.000,00	87,
	Belanja hibah	0,00	0,00	0,
	Belanja batuan sosial	0,00	0,00	0,
	Belanja Modal	**0,00**	**0,00**	**0,**
	Belanja gedung dan bangunan	0,00	0,00	0,
	Belanja peralatan dan mesin	0,00	0,00	0,
2.	**Total Belanja Stunting**	**3.687.874.200,00**	**2.921.404.100,00**	**79**

Batusangkar, 29 Juli 2026

SEKRETARIS DAERAH
KABUPATEN TANAH DATAR

ABDURRAHMAN HADI

Dipindai dengan CamScanner

LAMPIRAN 10

PEMERINTAH DAERAH KABUPATEN TANAH DATAR
REKAPITULASI LAPORAN REALISASI BELANJA MENGGUNAKAN KARTU KREDIT PEMERINTAH DAERAH (KKPD)
TAHUN ANGGARAN 2025

NO	SKPD	Belanja Barang dan Jasa			Belanja Modal			Keterangan
		Anggaran Setelah Perubahan (Rp)	Realisasi Belanja KKPD (Rp)	Persentase Realisasi KKPD (%)	Anggaran Setelah Perubahan (Rp)	Realisasi Belanja KKPD (Rp)	Persentase Realisasi KKPD (%)	
1	Dinas Pendidikan	53,956,571,759.00	0.00	0.00	11,126,322,848.00	0.00	0.00	Untuk Tahun Anggaran 2025, Pemerintah Kabupaten Tanah Datar Belum menerapkan penggunaan Kartu Kredit Pemerintah Daerah dalam kegiatan sehingga realisasi KKPD masih nihil
2	Dinas Kesehatan	87,290,790,694.00	0.00	0.00	4,395,222,641.00	0.00	0.00	
3	Rumah Sakit Umum Daerah	44,780,138,803.00	0.00	0.00	74,112,603,000.00	0.00	0.00	
4	Dinas Pekerjaan Umum, Penataan Ruang Dan Pertanahan	10,719,501,835.00	0.00	0.00	8,345,310,000.00	0.00	0.00	
5	Dinas Perumahan Rakyat, Kawasan Pemukiman Dan Lingkungan Hidup	5,497,936,220.00	0.00	0.00	212,500,000.00	0.00	0.00	
6	Satuan Polisi Pamong Praja Dan Pemadam Kebakaran	3,176,104,911.00	0.00	0.00	430,400,000.00	0.00	0.00	
7	Badan Penanggulangan Bencana Daerah	1,033,215,559.00	0.00	0.00	506,000,000.00	0.00	0.00	
8	Kantor Kesatuan Bangsa Dan Politik	1,710,706,191.00	0.00	0.00	0.00	0.00	0.00	
9	Dinas Sosial, Pemberdayaan Perempuan Dan Perlindungan Anak	8,839,969,107.00	0.00	0.00	10,000,000.00	0.00	0.00	
10	Dinas Tenaga Kerja dan Perindustrian	2,090,417,772.00	0.00	0.00	139,722,650.00	0.00	0.00	
11	Dinas Pangan Dan Perikanan	1,197,316,274.00	0.00	0.00	0.00	0.00	0.00	
12	Dinas Kependudukan Dan Pencatatan Sipil	1,289,711,902.00	0.00	0.00	239,850,000.00	0.00	0.00	
13	Dinas Pemberdayaan Masyarakat, Desa, Pengendalian Penduduk Dan Keluarga Berencana	9,629,526,666.00	0.00	0.00	1,156,355,000.00	0.00	0.00	
14	Dinas Perhubungan	13,432,586,276.00	0.00	0.00	159,200,000.00	0.00	0.00	
15	Dinas Komunikasi Dan Informatika	2,611,645,327.00	0.00	0.00	196,256,000.00	0.00	0.00	
16	Dinas Koperasi Usaha Kecil Dan Menengah Dan Perdagangan	891,876,569.00	0.00	0.00	31,896,500.00	0.00	0.00	
17	Dinas Penanaman Modal, Pelayanan Terpadu Satu Pintu	1,278,716,575.00	0.00	0.00	0.00	0.00	0.00	
18	Dinas Perpustakaan Dan Kearsipan	692,208,810.00	0.00	0.00	22,910,000.00	0.00	0.00	
19	Dinas Pariwisata, Pemuda Dan Olahraga	5,164,463,876.00	0.00	0.00	809,099,990.00	0.00	0.00	
20	Dinas Pertanian	6,045,298,355.00	0.00	0.00	170,288,250.00	0.00	0.00	
21	Sekretariat Daerah	25,781,885,153.00	0.00	0.00	4,401,366,000.00	0.00	0.00	
22	Sekretariat Dewan Perwakilan Rakyat Daerah	20,501,265,925.00	0.00	0.00	1,005,500,000.00	0.00	0.00	
23	Badan Perencanaan, Penelitian Dan Pengembangan	1,740,285,514.00	0.00	0.00	286,955,000.00	0.00	0.00	
24	Badan Pengelolaan Keuangan Daerah	3,765,662,617.00	0.00	0.00	116,000,000.00	0.00	0.00	
25	Badan Pengelolaan Pendapatan Daerah	1,241,335,774.00	0.00	0.00	15,000,000.00	0.00	0.00	
26	Badan Kepegawaian Dan Pengembangan Sumber Daya Manusia	1,497,611,563.00	0.00	0.00	7,000,000.00	0.00	0.00	
27	Inspektorat	2,124,142,860.00	0.00	0.00	40,000,000.00	0.00	0.00	
28	Kecamatan X Koto	272,715,631.00	0.00	0.00	0.00	0.00	0.00	
29	Kecamatan Batipuh	318,674,522.00	0.00	0.00	0.00	0.00	0.00	
30	Kecamatan Rambatan	321,660,853.00	0.00	0.00	0.00	0.00	0.00	
31	Kecamatan Lima Kaum	264,938,400.00	0.00	0.00	12,000,000.00	0.00	0.00	
32	Kecamatan Tanjung Emas	320,193,583.00	0.00	0.00	0.00	0.00	0.00	
33	Kecamatan Lintau Buo	257,781,096.00	0.00	0.00	13,372,500.00	0.00	0.00	
34	Kecamatan Sungayang	284,761,333.00	0.00	0.00	0.00	0.00	0.00	
35	Kecamatan Sungai Tarab	291,377,208.00	0.00	0.00	0.00	0.00	0.00	
36	Kecamatan Pariangan	291,961,105.00	0.00	0.00	0.00	0.00	0.00	
37	Kecamatan Salimpaung	242,331,401.00	0.00	0.00	0.00	0.00	0.00	

NO	SKPD	Belanja Barang dan Jasa			Belanja Modal			Keterangan
		Anggaran Setelah Perubahan (Rp)	Realisasi Belanja KKPD (Rp)	Persentase Realisasi KKPD (%)	Anggaran Setelah Perubahan (Rp)	Realisasi Belanja KKPD (Rp)	Persentase Realisasi KKPD (%)	
38	Kecamatan Padang Ganting	226.679.045,00	0,00	0,00	0,00	0,00	0,00	
39	Kecamatan Tanjung Baru	191.683.035,00	0,00	0,00	0,00	0,00	0,00	
40	Kecamatan Lintau Buo Utara	352.241.451,00	0,00	0,00	0,00	0,00	0,00	
41	Kecamatan Batipuh Selatan	247.507.600,00	0,00	0,00	0,00	0,00	0,00	
	TOTAL	**321.865.399.150,00**	**0,00**	**0,00**	**107.961.130.379,00**	**0,00**	**0,00**	

Batusangkar, 29 Juli 2026

SEKRETARIS DAERAH
KABUPATEN TANAH DATAR

ABDURRAHMAN HADI

Dipindai dengan CamScanner